



ТЕРРИТОРИАЛЬНЫЙ ОРГАН  
ФЕДЕРАЛЬНОЙ СЛУЖБЫ  
ГОСУДАРСТВЕННОЙ СТАТИСТИКИ  
ПО ИРКУТСКОЙ ОБЛАСТИ

# ОБ ИСПОЛЬЗОВАНИИ ИНФОРМАЦИОННЫХ ТЕХНОЛОГИЙ НАСЕЛЕНИЕМ ИРКУТСКОЙ ОБЛАСТИ

по итогам выборочного наблюдения 2023 года

# СОДЕРЖАНИЕ

Наличие компьютеров и доступа в Интернет в домохозяйствах	3
Распределение домашних хозяйств по видам устройств, используемых для выхода в Интернет	4
Использование Интернета	5
Доля населения, столкнувшегося с проблемами информационной безопасности	7
Доля населения, использовавшего Интернет для заказа товаров (услуг)	8
Доля населения, использовавшего Интернет для получения государственных и муниципальных услуг	9
Наличие информационных технологий в регионах Сибирского федерального округа	11
Использование Интернета в регионах Сибирского федерального округа	12
Получение госуслуг в электронной форме в регионах Сибирского федерального округа	13

# НАЛИЧИЕ КОМПЬЮТЕРОВ И ДОСТУПА В ИНТЕРНЕТ В ДОМОХОЗЯЙСТВАХ

в % от общего числа домашних хозяйств

ИРКУТСКСТАТ

2023 г.

Компьютер  
(настольный,  
планшетный) **69,1%**

Доступ в Интернет **92,5%**

Доступ в Интернет  
с компьютера **62,6%**

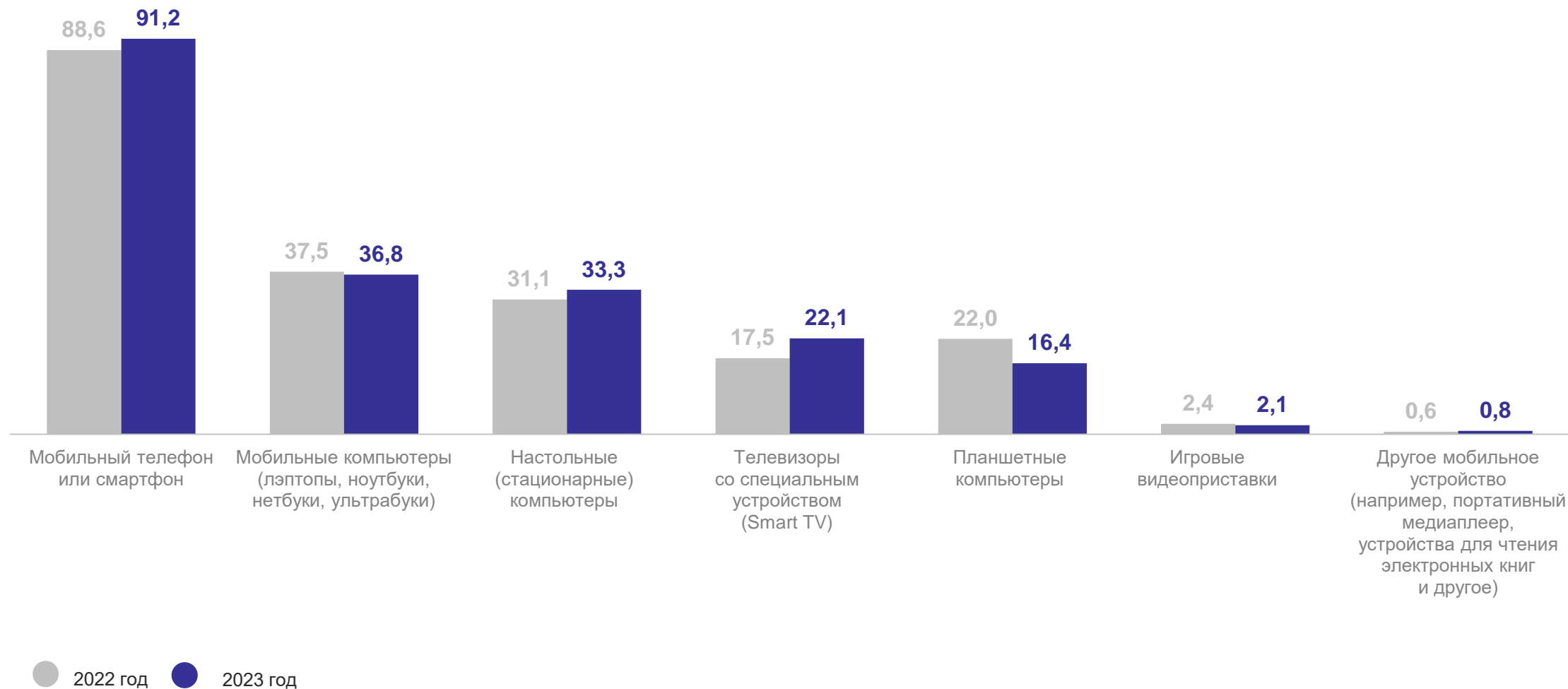
Широкополосный  
доступ в Интернет **92,2%**



# РАСПРЕДЕЛЕНИЕ ДОМАШНИХ ХОЗЯЙСТВ ПО ВИДАМ УСТРОЙСТВ, ИСПОЛЬЗУЕМЫХ ДЛЯ ВЫХОДА В ИНТЕРНЕТ

в % от общего числа домашних хозяйств

ИРКУТСКСТАТ



# ИСПОЛЬЗОВАНИЕ ИНТЕРНЕТА

в % от общей численности населения в возрасте 15 лет и старше

2023 г.

Использовали  
Интернет

**89,5%**

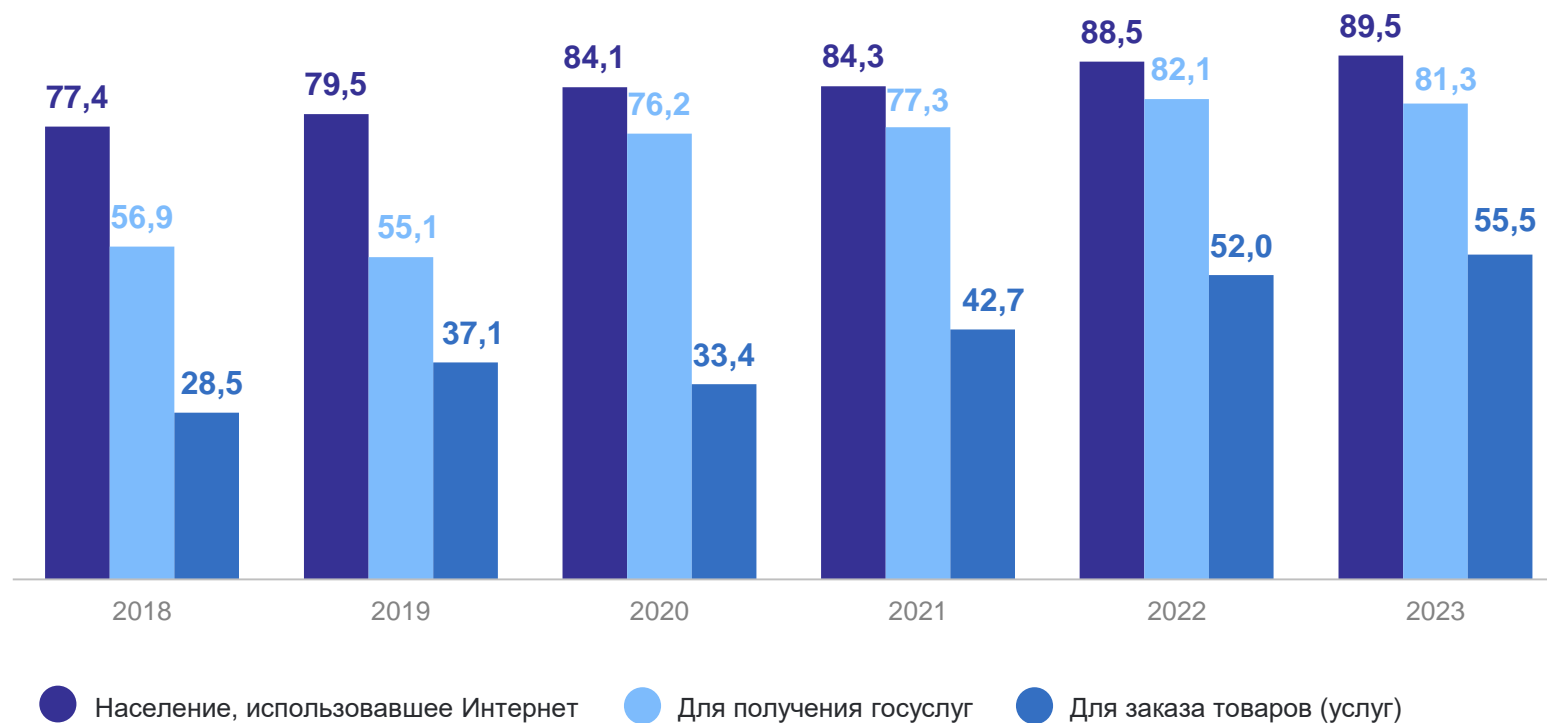
в том числе:

для получения  
государственных и  
муниципальных услуг  
(в возрасте 15-72 лет)

**81,3%**

для заказа товаров  
(услуг)

**55,5%**



# ИСПОЛЬЗОВАНИЕ ИНТЕРНЕТА

в % от общего числа использовавших

ИРКУТСКСТАТ

2023 г.

## Места использования сети Интернет

Дома **99,4%**

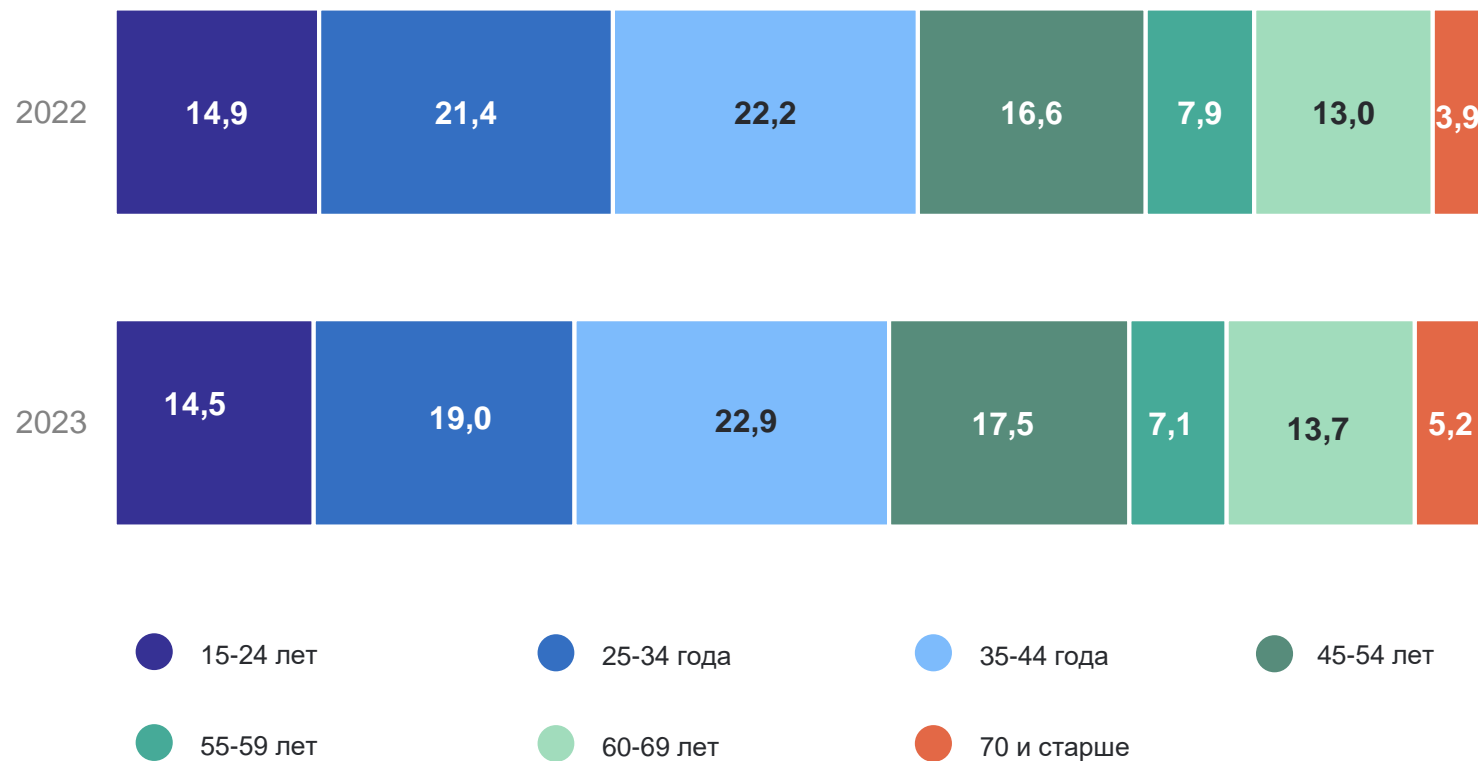
В поездке **60,9%**

На работе **51,3%**

У друзей **47,1%**

По месту учебы **9,2%**

## Распределение активных пользователей Интернета по возрастным группам



# ДОЛЯ НАСЕЛЕНИЯ, СТОЛКНУВШЕГОСЯ С ПРОБЛЕМАМИ ИНФОРМАЦИОННОЙ БЕЗОПАСНОСТИ

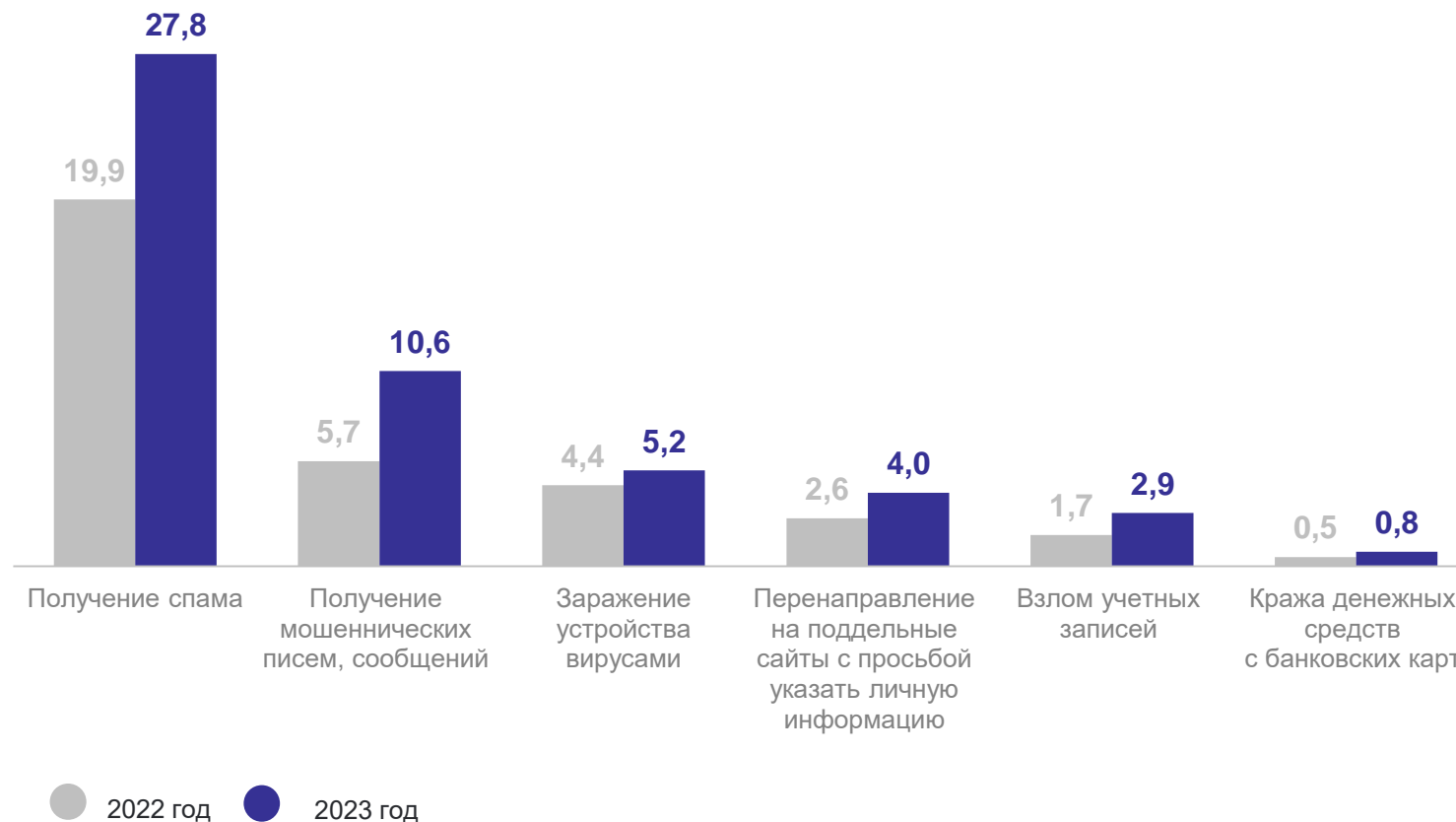
в % от общей численности населения в возрасте 15 лет и старше

2023 г.

Сталкивались с проблемами (угрозами) информационной безопасности **34,4%**

Использовали средства защиты информации **68,0%**

в том числе антивирусные средства **67,2%**

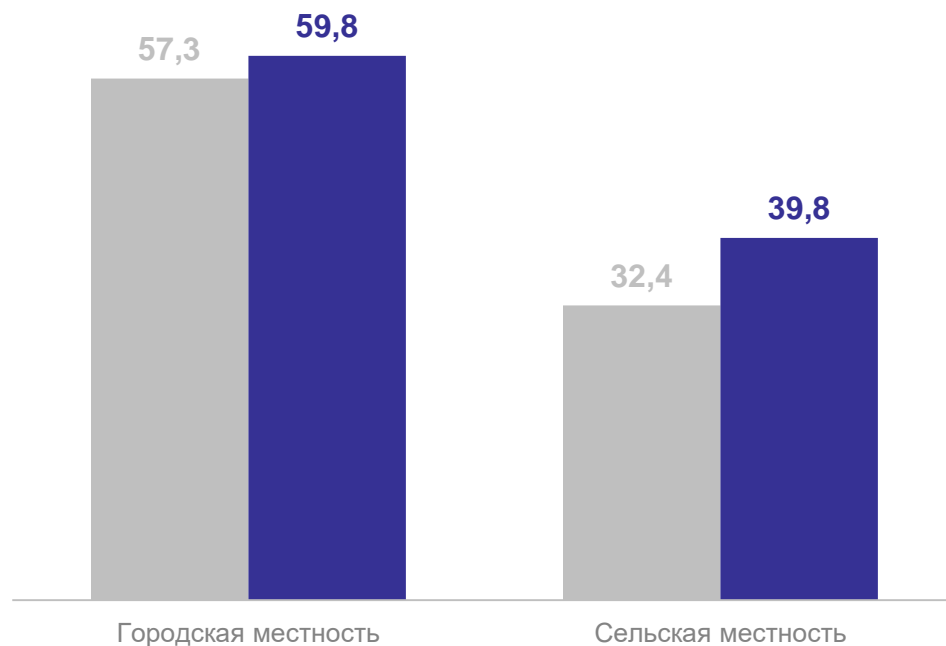


# ДОЛЯ НАСЕЛЕНИЯ, ИСПОЛЬЗОВАВШЕГО ИНТЕРНЕТ ДЛЯ ЗАКАЗА ТОВАРОВ (УСЛУГ)

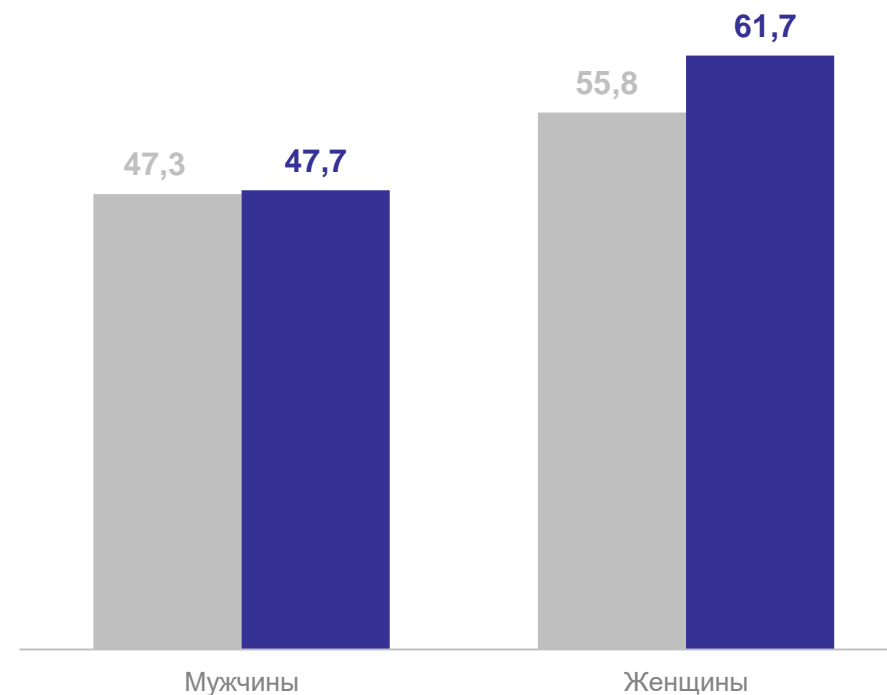
ИРКУТСКСТАТ

в % от общей численности населения в возрасте 15 лет и старше

По типам поселения:



По полу:



● 2022 год ● 2023 год

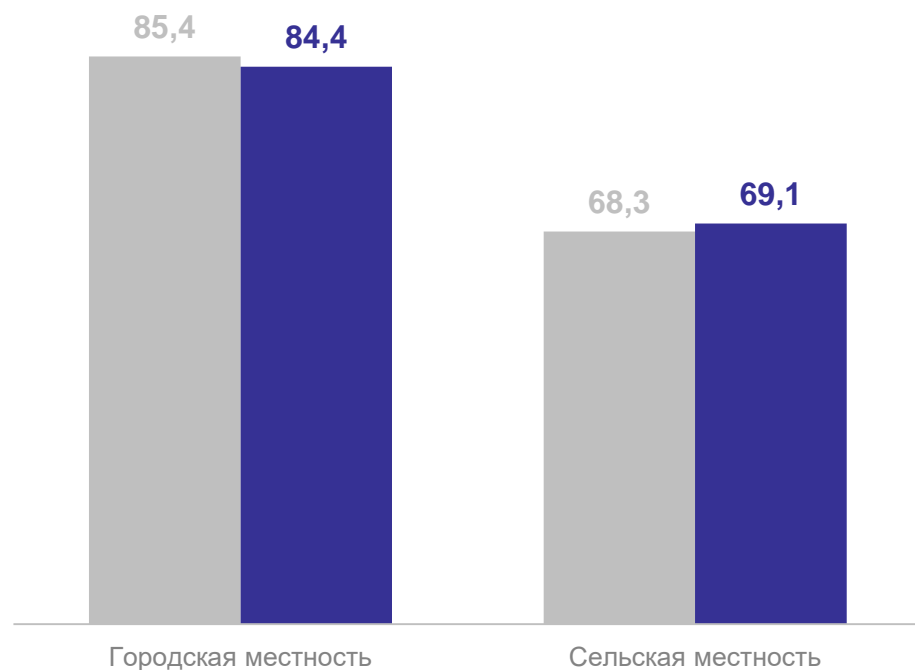


# ДОЛЯ НАСЕЛЕНИЯ, ИСПОЛЬЗОВАВШЕГО ИНТЕРНЕТ ДЛЯ ПОЛУЧЕНИЯ ГОСУДАРСТВЕННЫХ УСЛУГ

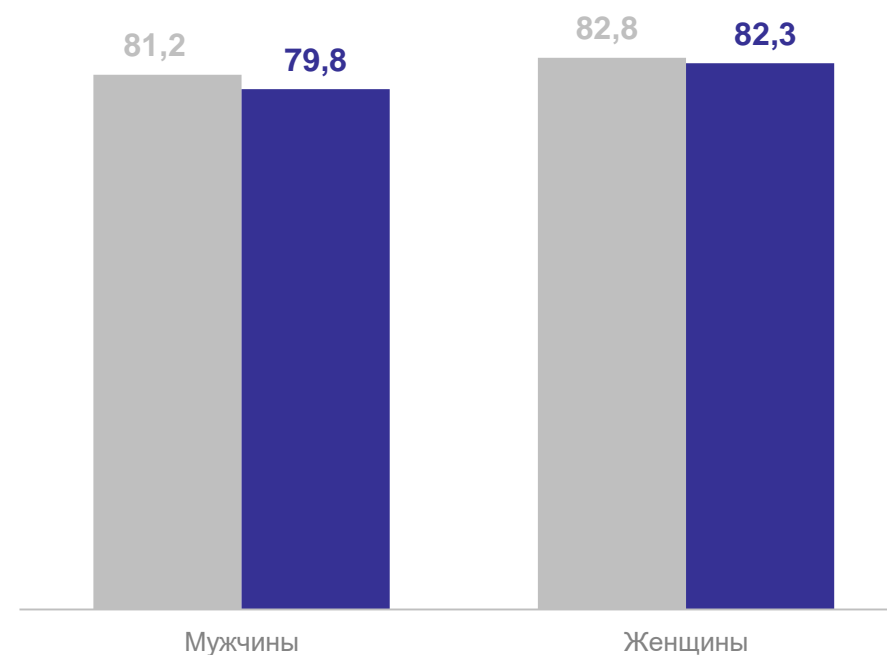
ИРКУТСКСТАТ

в % от общей численности населения в возрасте 15-72 лет, получившего госуслуги

По типам поселения:



По полу:

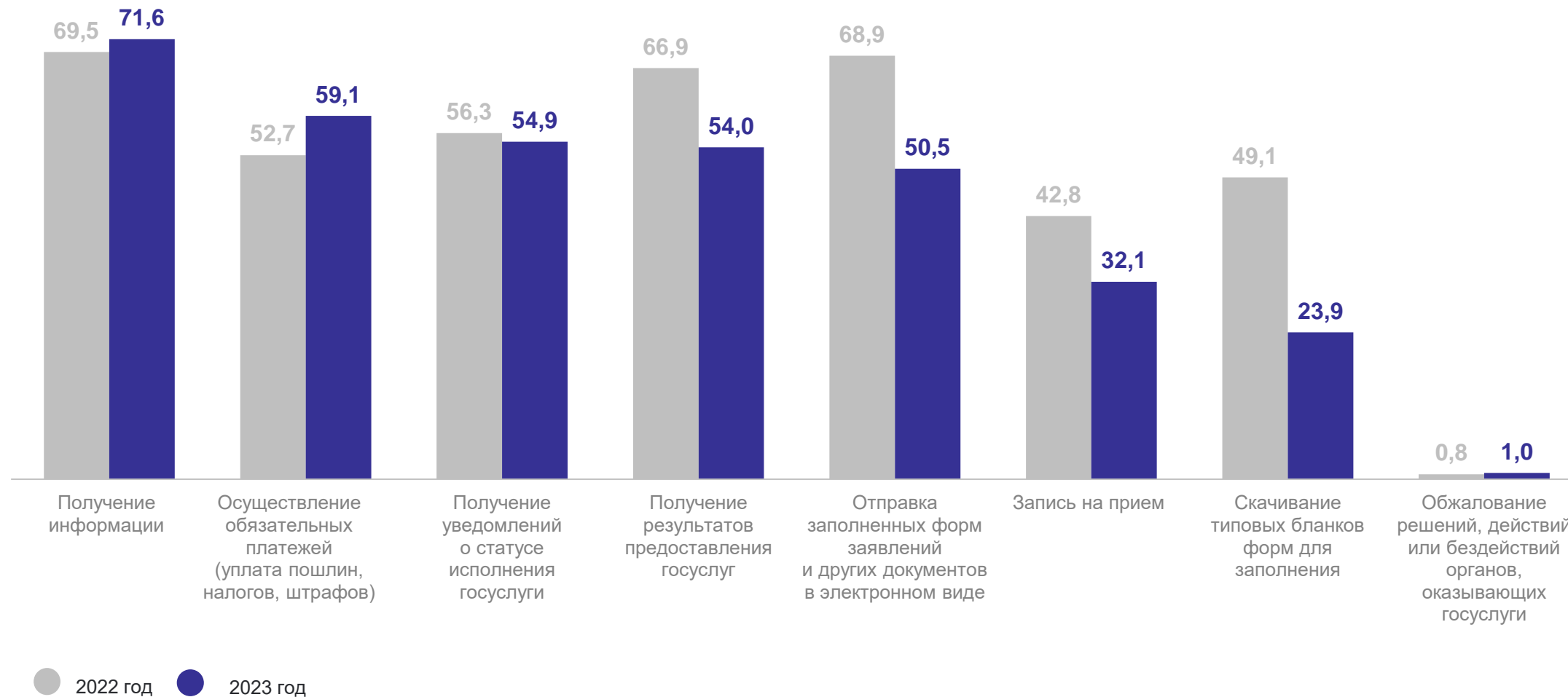


● 2022 год ● 2023 год

# ДОЛЯ НАСЕЛЕНИЯ, ИСПОЛЬЗОВАВШЕГО ИНТЕРНЕТ ДЛЯ ПОЛУЧЕНИЯ ГОСУСЛУГ, ПО ВИДАМ ДЕЙСТВИЙ

в % от общей численности населения в возрасте 15-72 лет,  
использовавшего Интернет для получения госуслуг

ИРКУТСКСТАТ

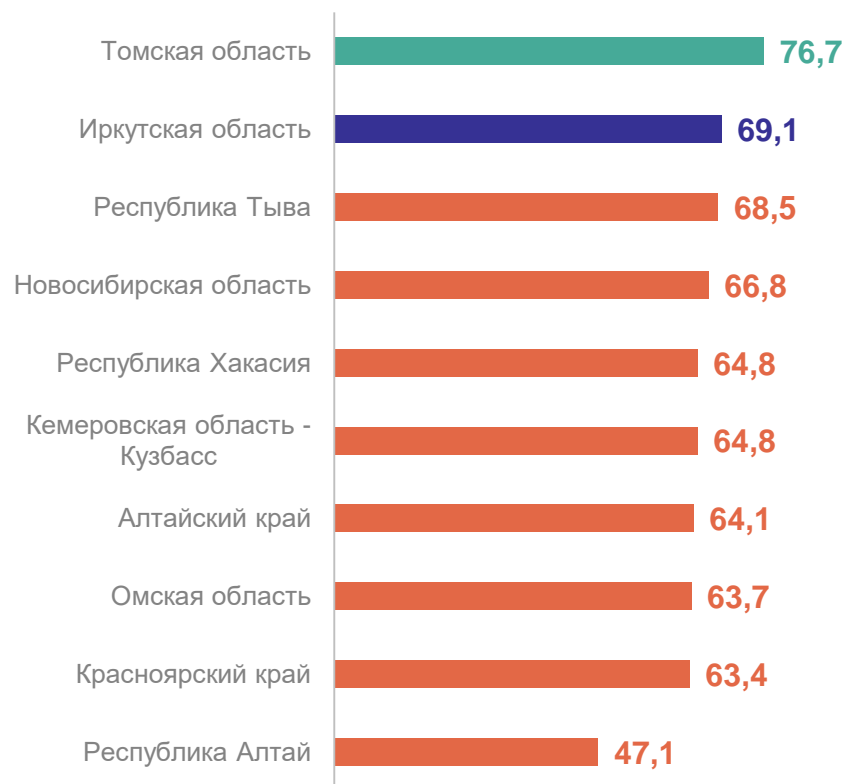


# НАЛИЧИЕ ИНФОРМАЦИОННЫХ ТЕХНОЛОГИЙ В РЕГИОНАХ СИБИРСКОГО ФЕДЕРАЛЬНОГО ОКРУГА

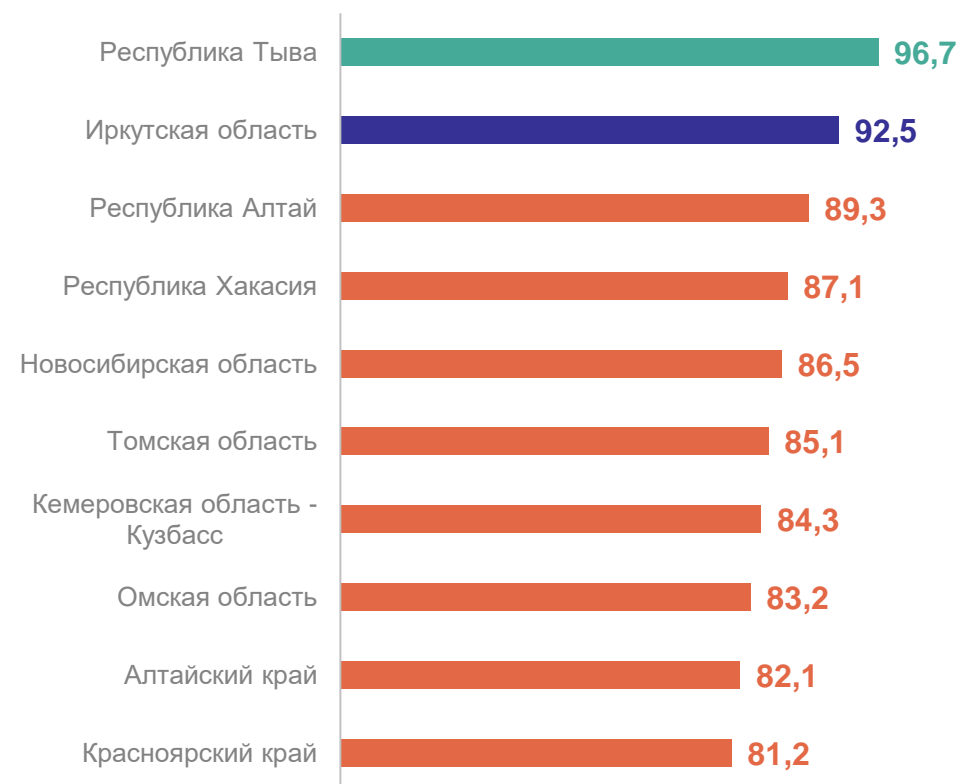
ИРКУТСКСТАТ

в 2023 г., в % от т общего числа домашних хозяйств

## Домашние хозяйства, имевшие компьютер



## Домашние хозяйства, имевшие доступ в Интернет

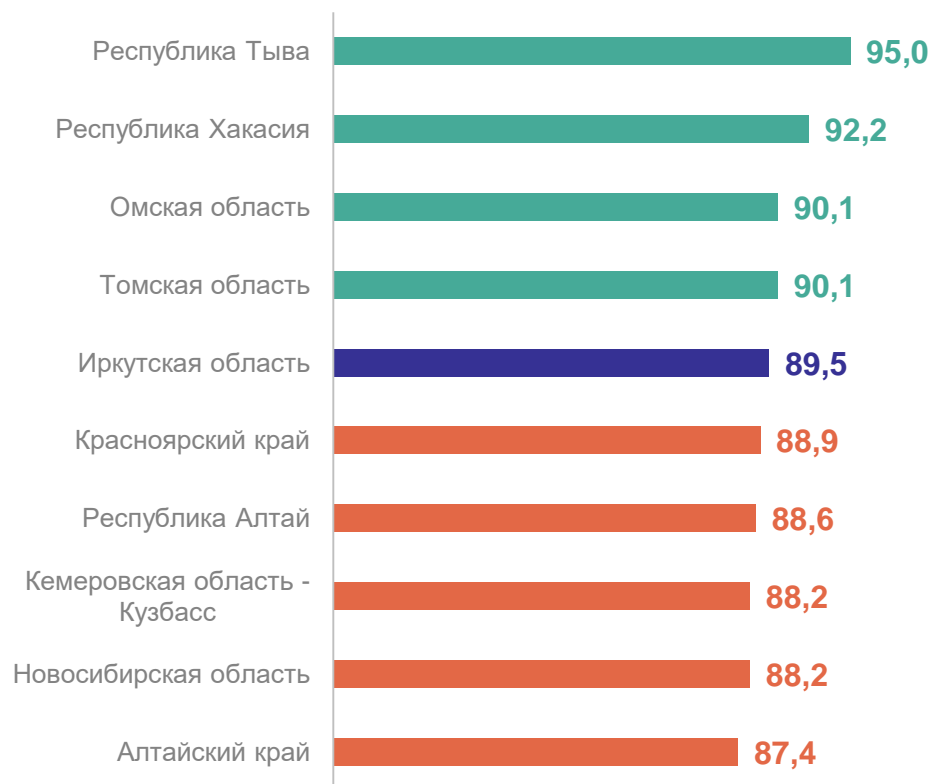


# ИСПОЛЬЗОВАНИЕ ИНТЕРНЕТА В РЕГИОНАХ СИБИРСКОГО ФЕДЕРАЛЬНОГО ОКРУГА

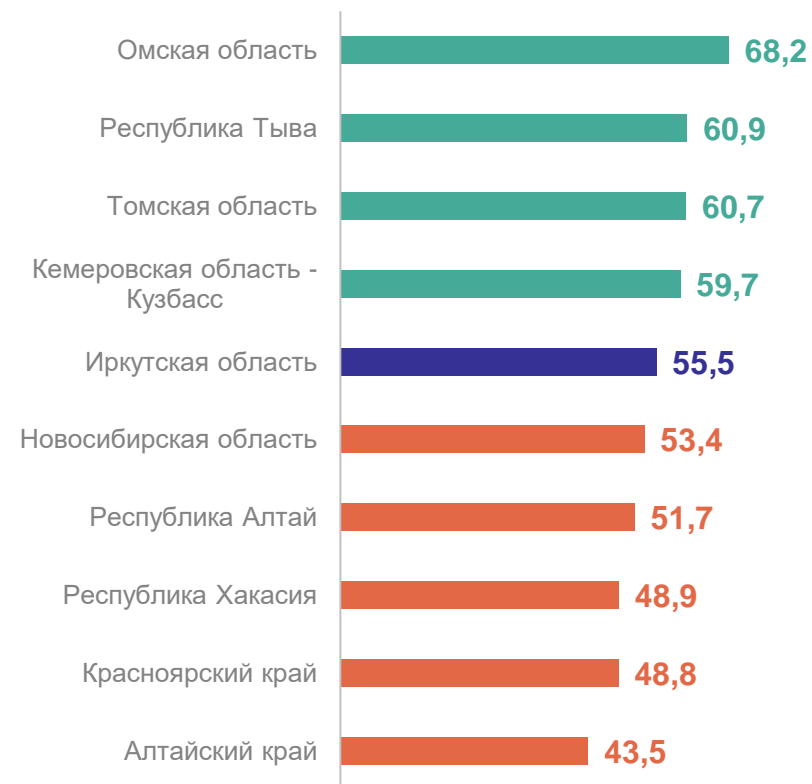
ИРКУТСКСТАТ

в 2023 г.; в % от общей численности населения в возрасте 15 лет и старше

## Население, использовавшее Интернет



## в том числе для заказа товаров (услуг)

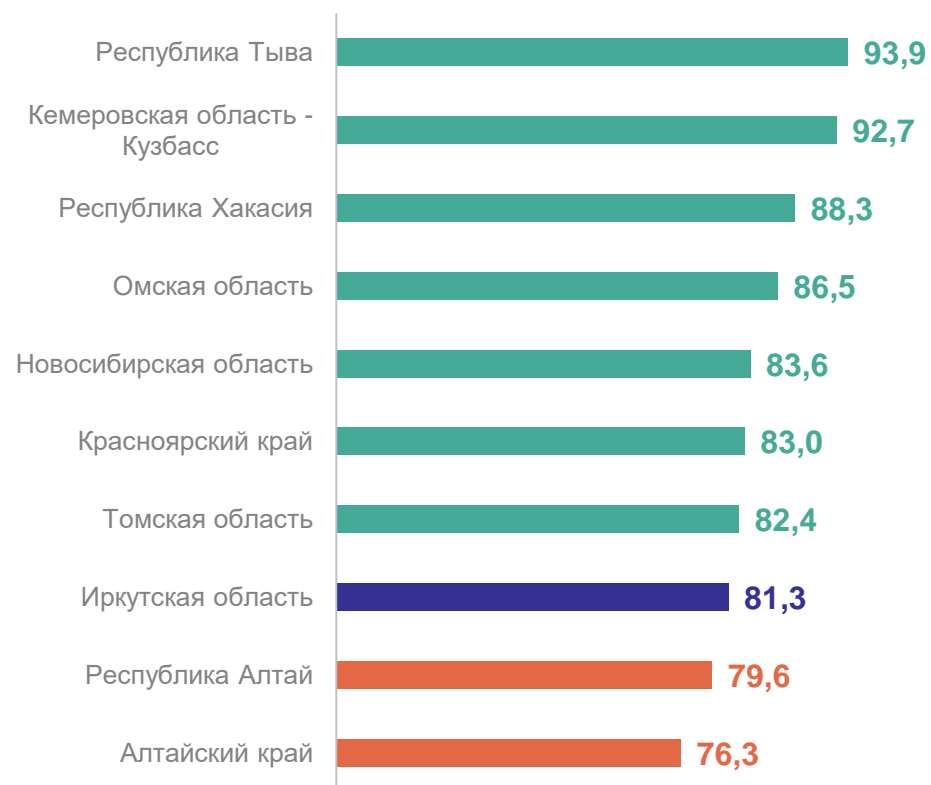


# ПОЛУЧЕНИЕ ГОСУСЛУГ В ЭЛЕКТРОННОЙ ФОРМЕ В РЕГИОНАХ СИБИРСКОГО ФЕДЕРАЛЬНОГО ОКРУГА

ИРКУТСКСТАТ

в 2023 г.; населения в возрасте 15-72 лет

**Население, использовавшее Интернет  
для получения госуслуг,  
в % от общего числа получивших госуслуги**



**Население, зарегистрированное  
на Едином и (или) региональном портале госуслуг  
в % от общей численности**

