



ФЕДЕРАЛЬНАЯ СЛУЖБА
ГОСУДАРСТВЕННОЙ СТАТИСТИКИ

Индекс промышленного производства по Иркутской области



январь 2023 года



ФЕДЕРАЛЬНАЯ СЛУЖБА
ГОСУДАРСТВЕННОЙ СТАТИСТИКИ

Индекс промышленного производства

по Иркутской области

январь 2023 года

- 01 Индекс промышленного производства
- 02 Добыча полезных ископаемых
- 03 Обрабатывающие производства
- 04 Обеспечение электрической энергией, газом и паром; кондиционирование воздуха
- 05 Водоснабжение; водоотведение, организация сбора и утилизации отходов, деятельность по ликвидации загрязнений

* Ежемесячные данные оперативной статистики





ИНДЕКСЫ ПРОМЫШЛЕННОГО ПРОИЗВОДСТВА

январь 2023 г., в % к предыдущему месяцу



ИПП

88,1



Обеспечение электрической энергией, газом и паром

102,8



Добыча полезных ископаемых

86,7



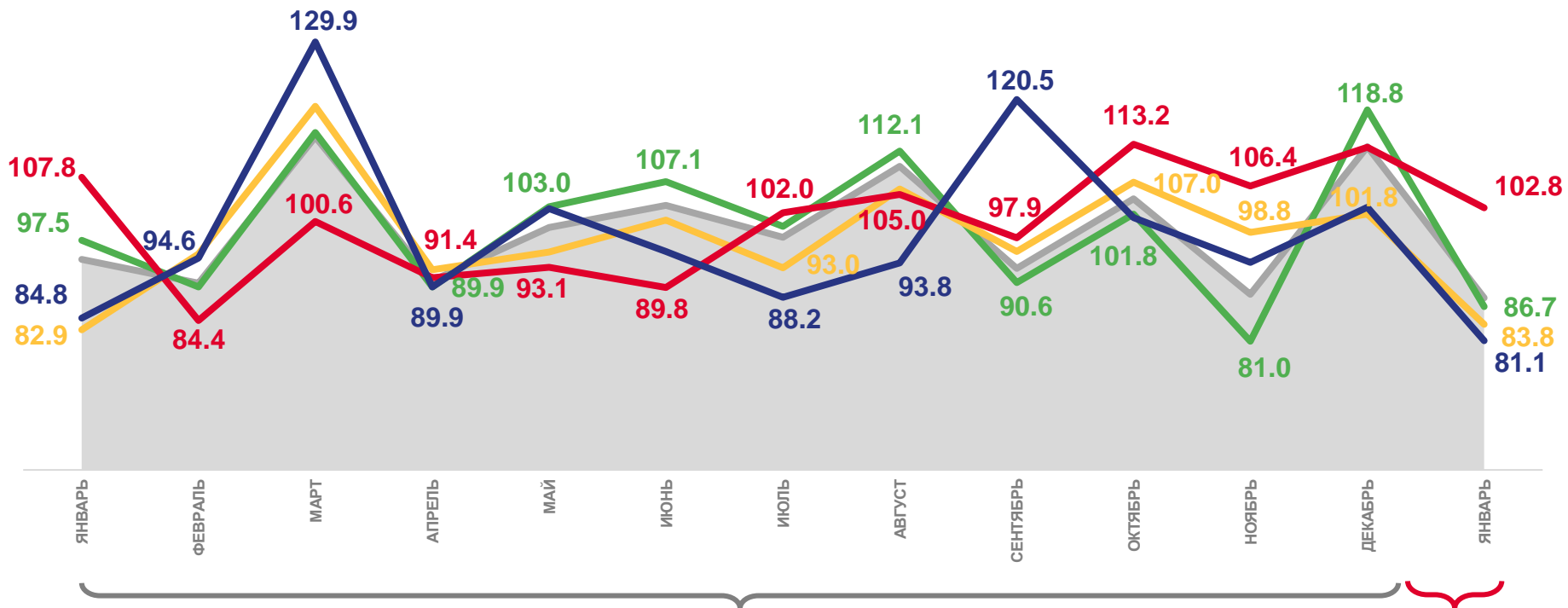
Обрабатывающие производства

83,8



Водоснабжение; водоотведение, организация сбора и утилизации отходов, деятельность по ликвидации загрязнений

81,1



Индекс промышленного производства



Обеспечение электрической энергией, газом и паром; кондиционирование воздуха



Обрабатывающие производства



Водоснабжение; водоотведение, организация сбора и утилизации отходов, деятельность по ликвидации загрязнений



Добыча полезных ископаемых





ИНДЕКСЫ ПРОМЫШЛЕННОГО ПРОИЗВОДСТВА

январь 2023 г., в % к соответствующему месяцу предыдущего года

ИПП

88,9

Обеспечение электрической энергией, газом и паром

95,2

Добыча полезных ископаемых

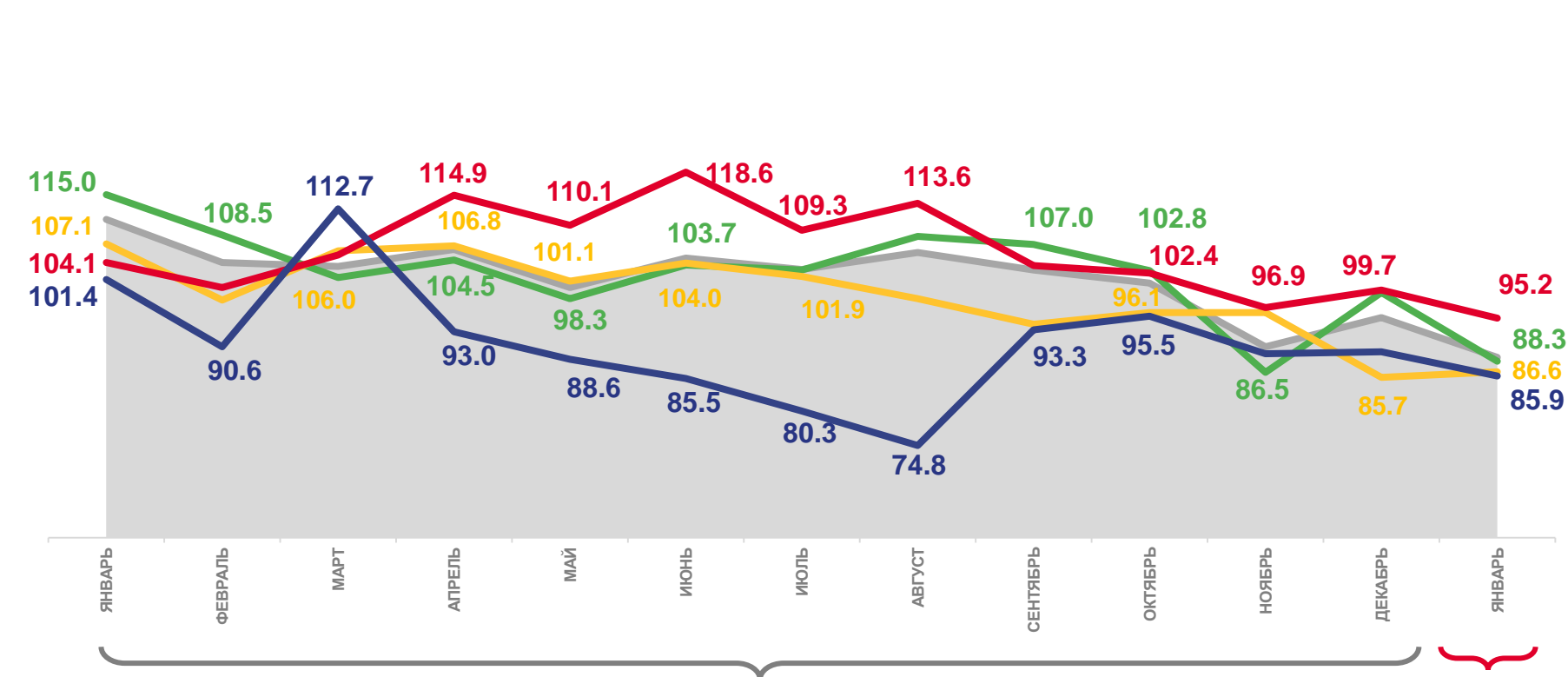
88,3


Обработывающие производства

86,6

Водоснабжение; водоотведение, организация сбора и утилизации отходов, деятельность по ликвидации загрязнений

85,9






ИНДЕКСЫ ПРОМЫШЛЕННОГО ПРОИЗВОДСТВА

январь 2023 г., в % к соответствующему периоду предыдущего года



ИПП

88,9



Обеспечение электрической энергией, газом и паром

95,2



Добыча полезных ископаемых

88,3



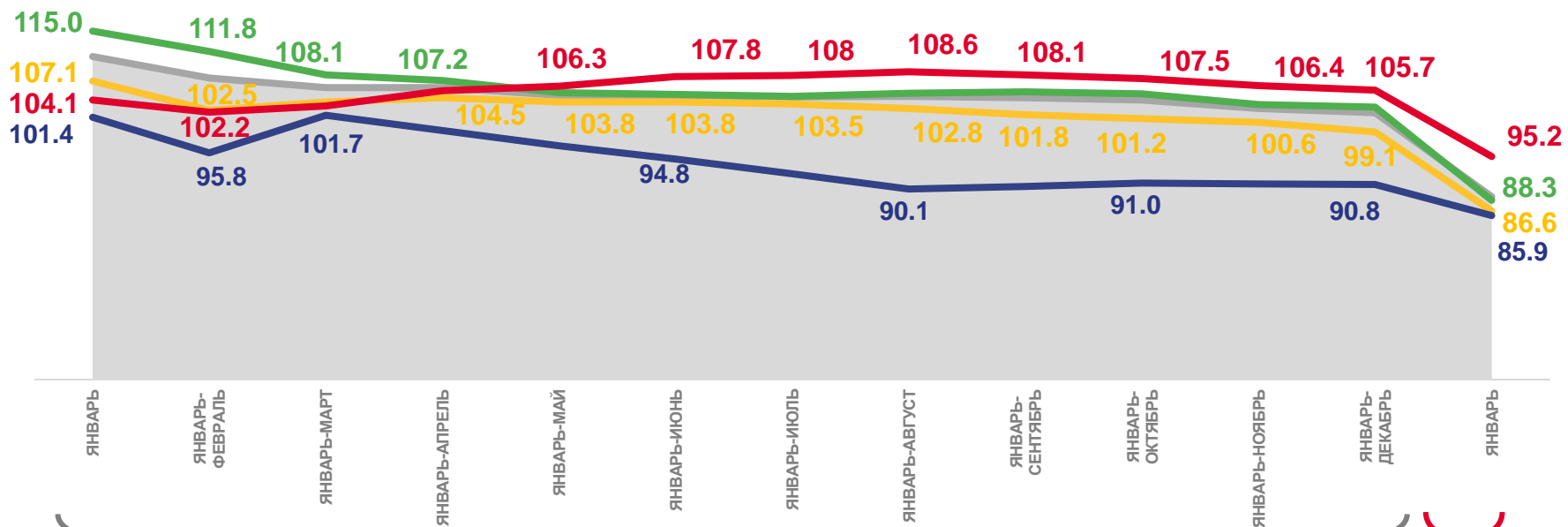
Обрабатывающие производства

86,6



Водоснабжение; водоотведение, организация сбора и утилизации отходов, деятельность по ликвидации загрязнений

85,9



Индекс промышленного производства



Обеспечение электрической энергией, газом и паром; кондиционирование воздуха



Обрабатывающие производства



Водоснабжение; водоотведение, организация сбора и утилизации отходов, деятельность по ликвидации загрязнений



Добыча полезных ископаемых

2022

2023





ИНДЕКСЫ ПРОИЗВОДСТВА ПО ДОБЫЧЕ ПОЛЕЗНЫХ ИСКОПАЕМЫХ

январь 2023 г., в % к предыдущему месяцу

86,7

Добыча полезных ископаемых

117,6

Добыча металлических руд

94,9

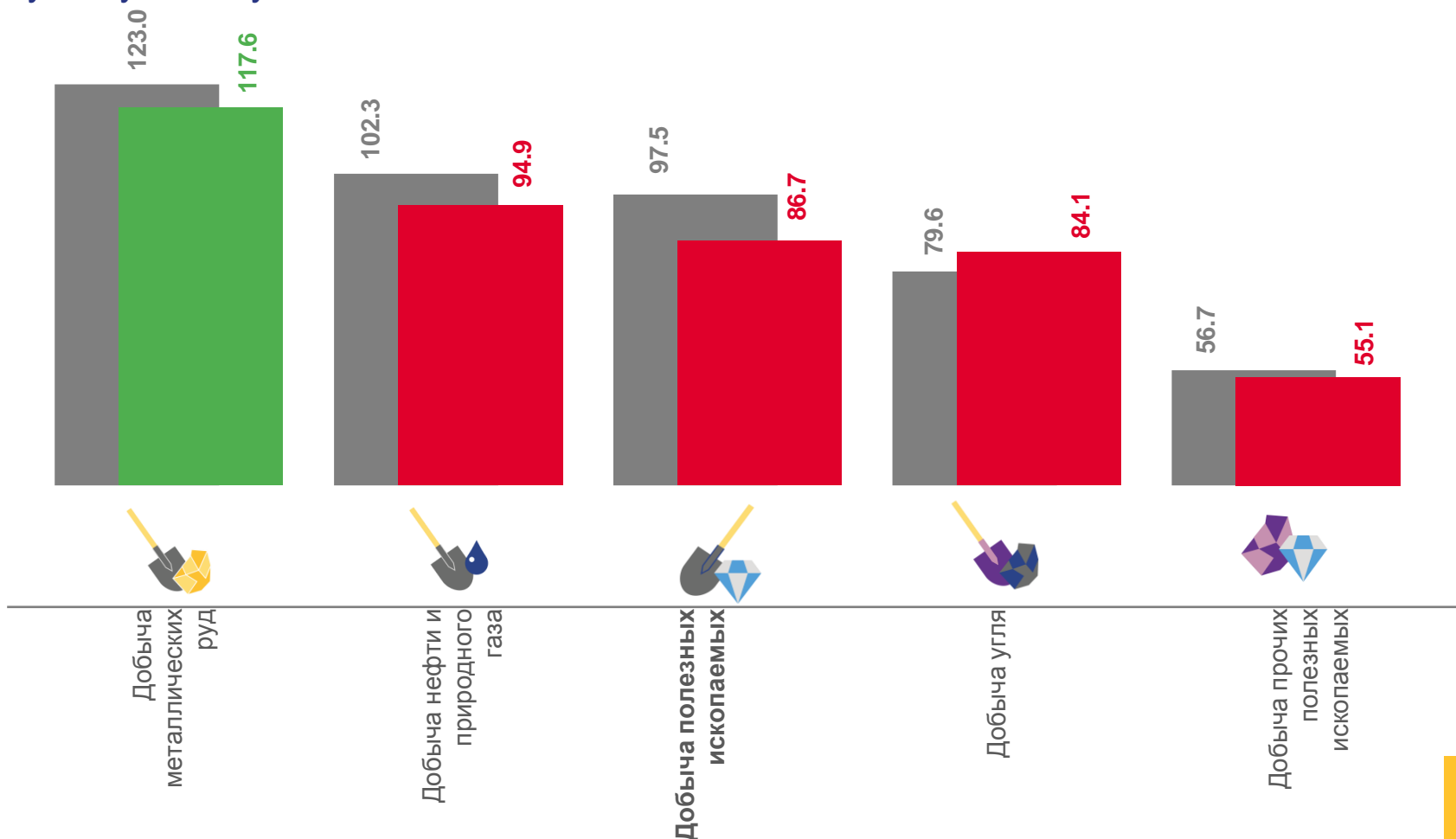
Добыча сырой нефти и природного газа

84,1

Добыча угля

55,1

Добыча прочих полезных ископаемых



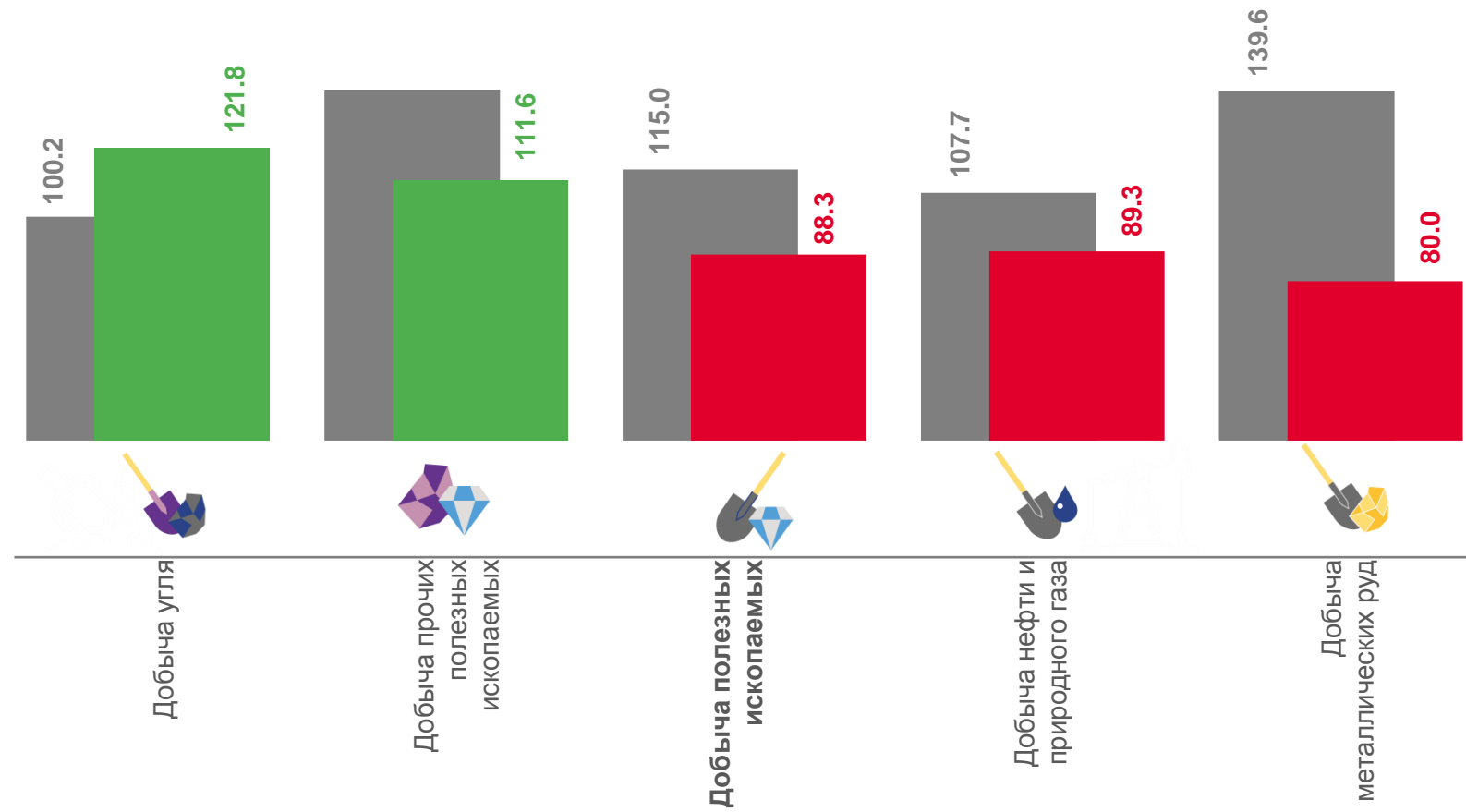
■ Январь 2022 г. к декабрю 2021 г.

■ Январь 2023 г. к декабрю 2022 г.



ИНДЕКСЫ ПРОИЗВОДСТВА ПО ДОБЫЧЕ ПОЛЕЗНЫХ ИСКОПАЕМЫХ

январь 2023 г., в % к соответствующему месяцу предыдущего года



■ Январь 2022 г. к январю 2021 г.

■ Январь 2023 г. к январю 2022 г.





ИНДЕКСЫ ПРОИЗВОДСТВА ПО ОСНОВНЫМ ВИДАМ ОБРАБАТЫВАЮЩИХ ПРОИЗВОДСТВ

январь 2023 г., в % к предыдущему месяцу



105,2



100,4



34,0



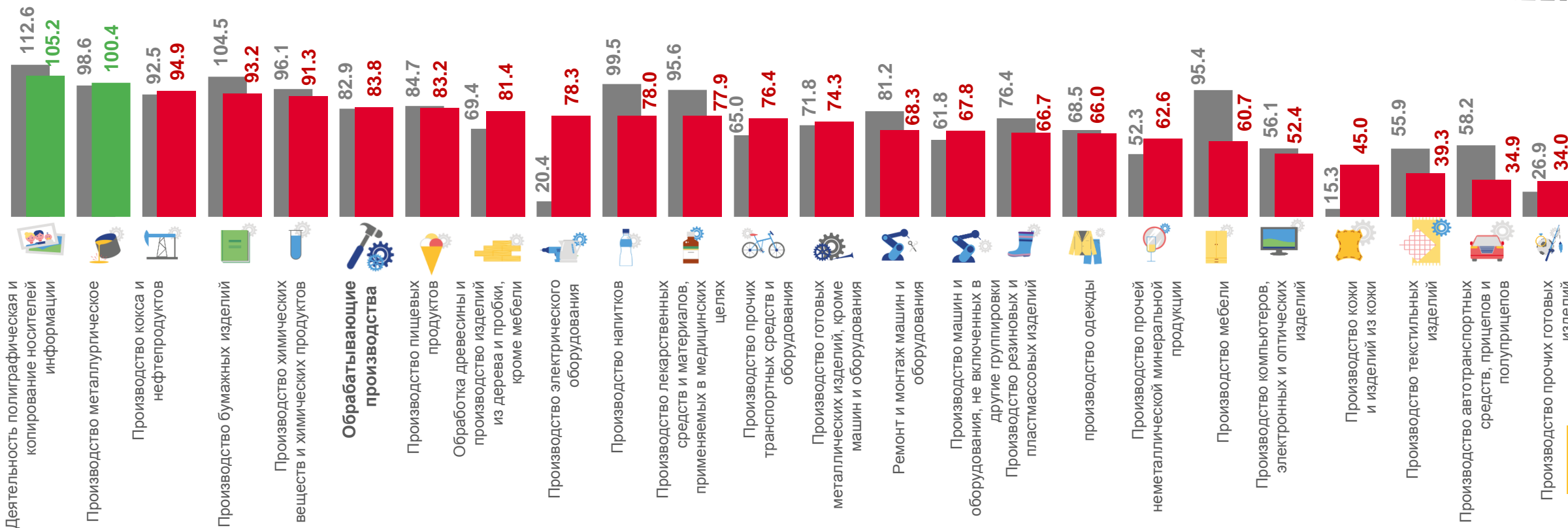
34,9

Деятельность полиграфическая и копирование носителей информации

Производство металлургическое

Производство прочих готовых изделий

Производство автотранспортных средств, прицепов и полуприцепов



■ Январь 2022 г. к декабрю 2021 г.

■ Январь 2023 г. к декабрю 2022 г.





ИНДЕКСЫ ПРОИЗВОДСТВА ПО ОСНОВНЫМ ВИДАМ ОБРАБАТЫВАЮЩИХ ПРОИЗВОДСТВ

январь 2023 г., в % к соответствующему месяцу предыдущего года



199,1

Производство текстильных изделий



170,1

Производство компьютеров, электронных и оптических изделий



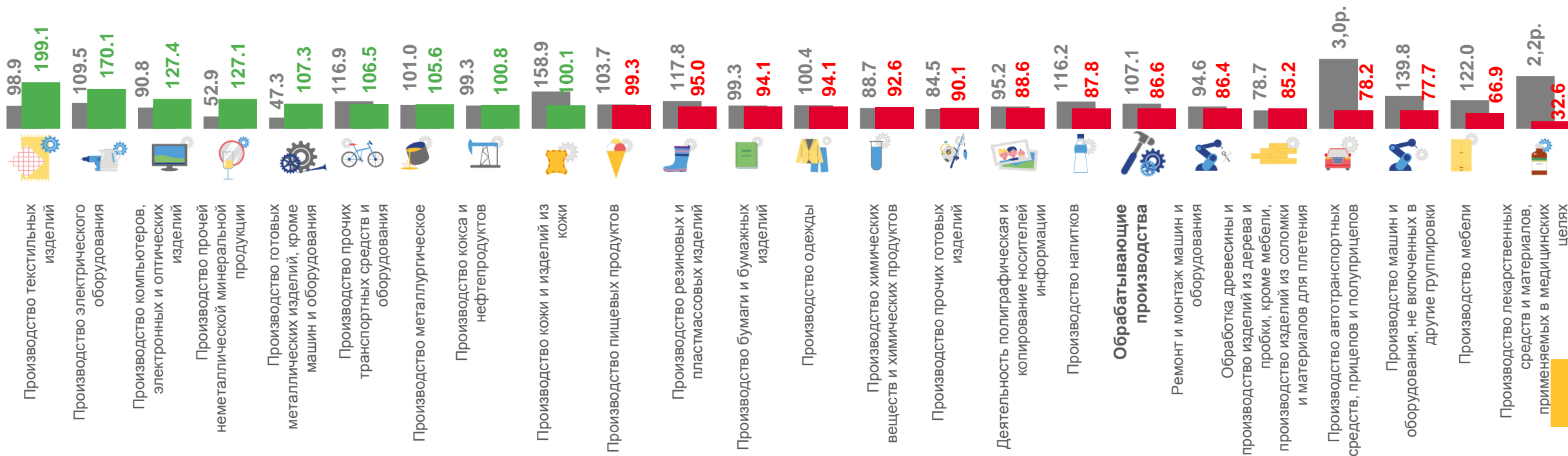
32,6

Производство лекарственных средств и материалов, применяемых в медицинских целях



66,9

Производство мебели



■ Январь 2022 г. к январю 2021 г.

■ Январь 2023 г. к январю 2022 г.



ИНДЕКСЫ ПРОИЗВОДСТВА ПО ОБЕСПЕЧЕНИЮ ЭЛЕКТРИЧЕСКОЙ ЭНЕРГИЕЙ, ГАЗОМ И ПАРОМ; КОНДИЦИОНИРОВАНИЮ ВОЗДУХА



январь 2023 г., в % к соответствующему месяцу предыдущего года



95,2

Обеспечение электрической энергией, газом и паром; кондиционирование воздуха



105,0

Производство, передача и распределение пара и горячей воды; кондиционирование воздуха



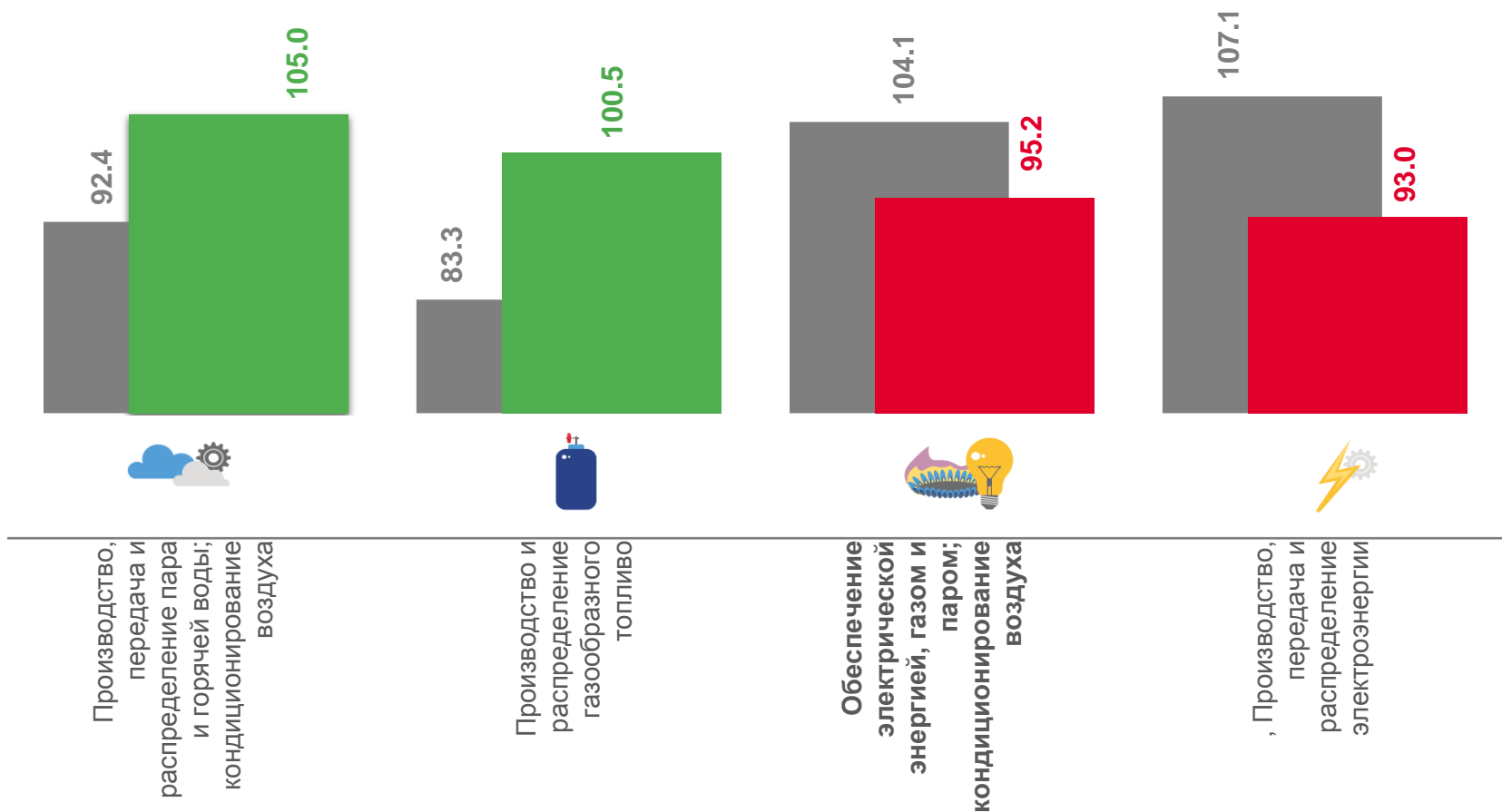
100,5

Производство и распределение газообразного топлива



93,0

Производство, передача и распределение электроэнергии



■ Январь 2022 г. к январю 2021 г.

■ Январь 2023 г. к январю 2022 г.



ИНДЕКСЫ ПРОИЗВОДСТВА ПО ВОДОСНАБЖЕНИЮ, ВОДООТВЕДЕНИЮ, ОРГАНИЗАЦИИ СБОРА И УТИЛИЗАЦИИ ОТХОДОВ, ДЕЯТЕЛЬНОСТИ ПО ЛИКВИДАЦИИ ЗАГРЯЗНЕНИЙ

январь 2023 г., в % к соответствующему месяцу предыдущего года

85,9

Водоснабжение, водоотведение, организация сбора и утилизации отходов, деятельность по ликвидации загрязнений

103,7

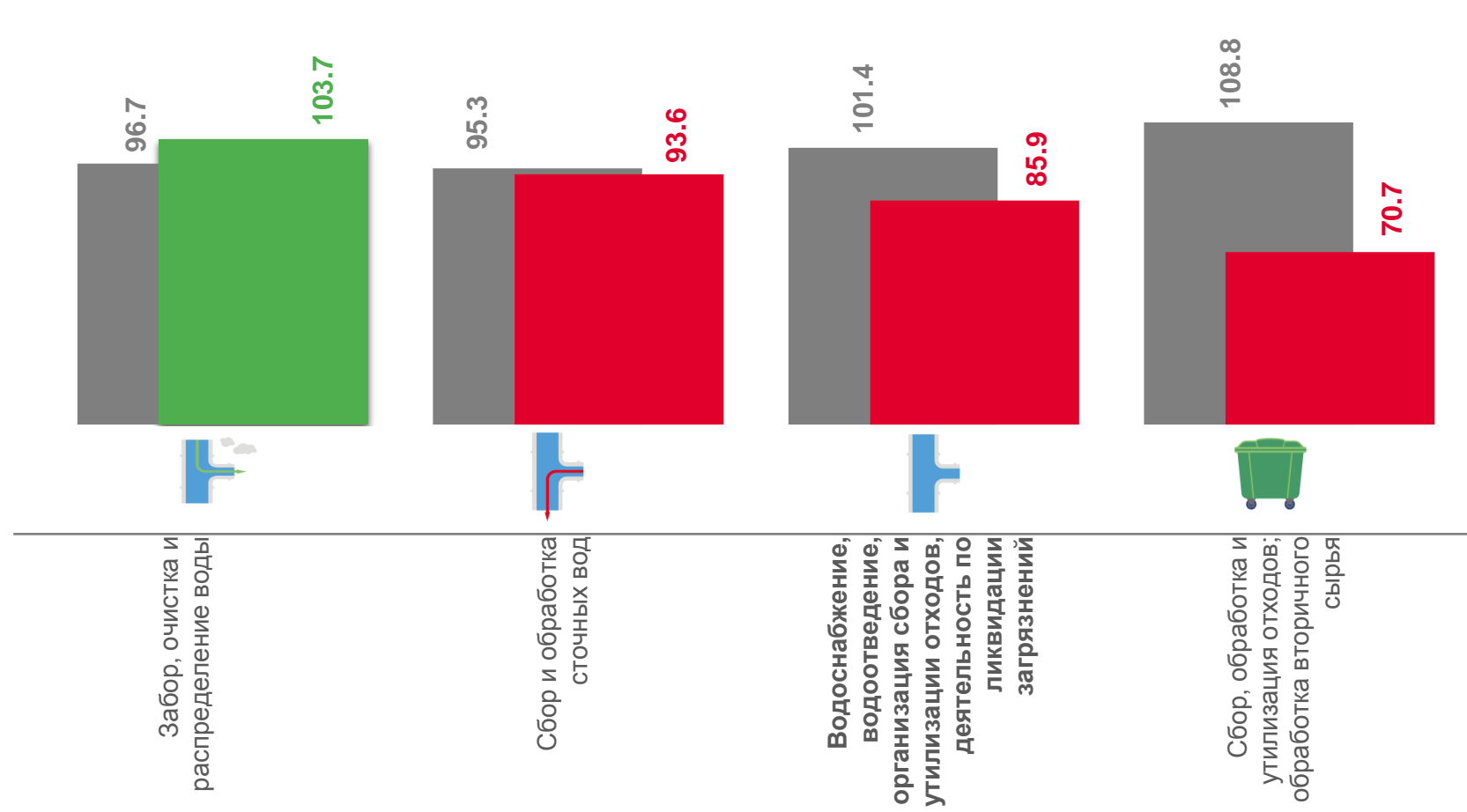
Забор, очистка и распределение воды

93,6

Сбор и обработка сточных вод

70,7

Сбор, обработка и утилизация отходов; обработка вторичного сырья



■ Январь 2022 г. к январю 2021 г.

■ Январь 2023 г. к январю 2022 г.

