



ФЕДЕРАЛЬНАЯ СЛУЖБА
ГОСУДАРСТВЕННОЙ СТАТИСТИКИ

Основные показатели здравоохранения Иркутской области



в 2021 году



ФЕДЕРАЛЬНАЯ СЛУЖБА
ГОСУДАРСТВЕННОЙ СТАТИСТИКИ

Основные показатели здравоохранения Иркутской области

в 2021 году

- 01 Больничные организации
- 02 Число больничных коек
- 03 Врачебные организации, оказывающие амбулаторно-поликлиническую помощь населению
- 04 Фельдшерско-акушерские пункты
- 05 Численность медицинских работников
- 06 Заболеваемость населения





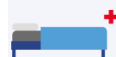
БОЛЬНИЧНЫЕ ОРГАНИЗАЦИИ

На конец 2021 года



Число больничных учреждений, единиц

89

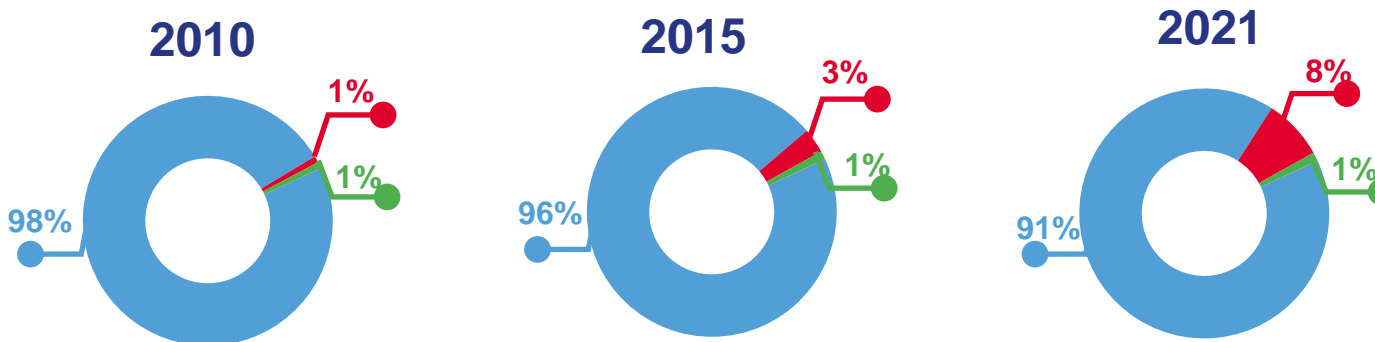


Число больничных коек, штук

25 946



Распределение больничных организаций по формам собственности, в % к итогу



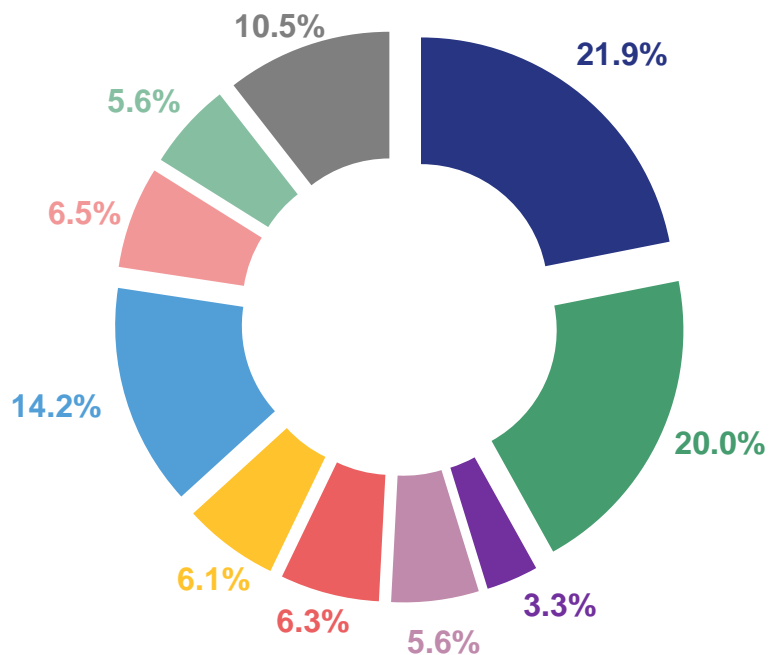
- Медицинские организации государственной формы собственности
- Медицинские организации негосударственной формы собственности
- Немедицинские организации всех форм собственности, имеющие медицинские подразделения

СТРУКТУРА БОЛЬНИЧНЫХ КОЕК ПО СПЕЦИАЛИЗАЦИИ

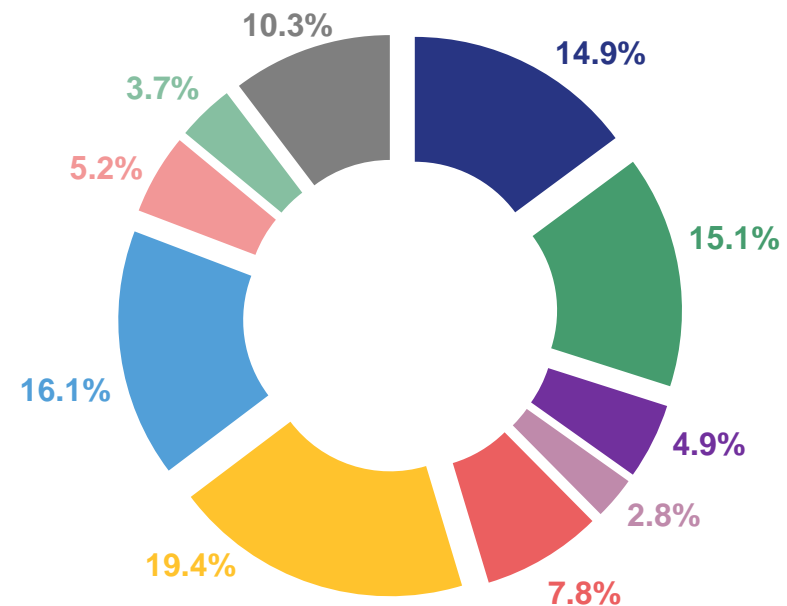
круглосуточных стационаров медицинских организаций государственной формы собственности;

в % к итогу

2010



2021



- терапевтического профиля
- хирургического профиля
- онкологические
- гинекологические
- туберкулезные
- инфекционные
- для беременных, рожениц и родильниц
- психиатрические
- неврологические
- прочие

ОБЕСПЕЧЕННОСТЬ НАСЕЛЕНИЯ БОЛЬНИЧНЫМИ КОЙКАМИ

на конец 2021 года, штук

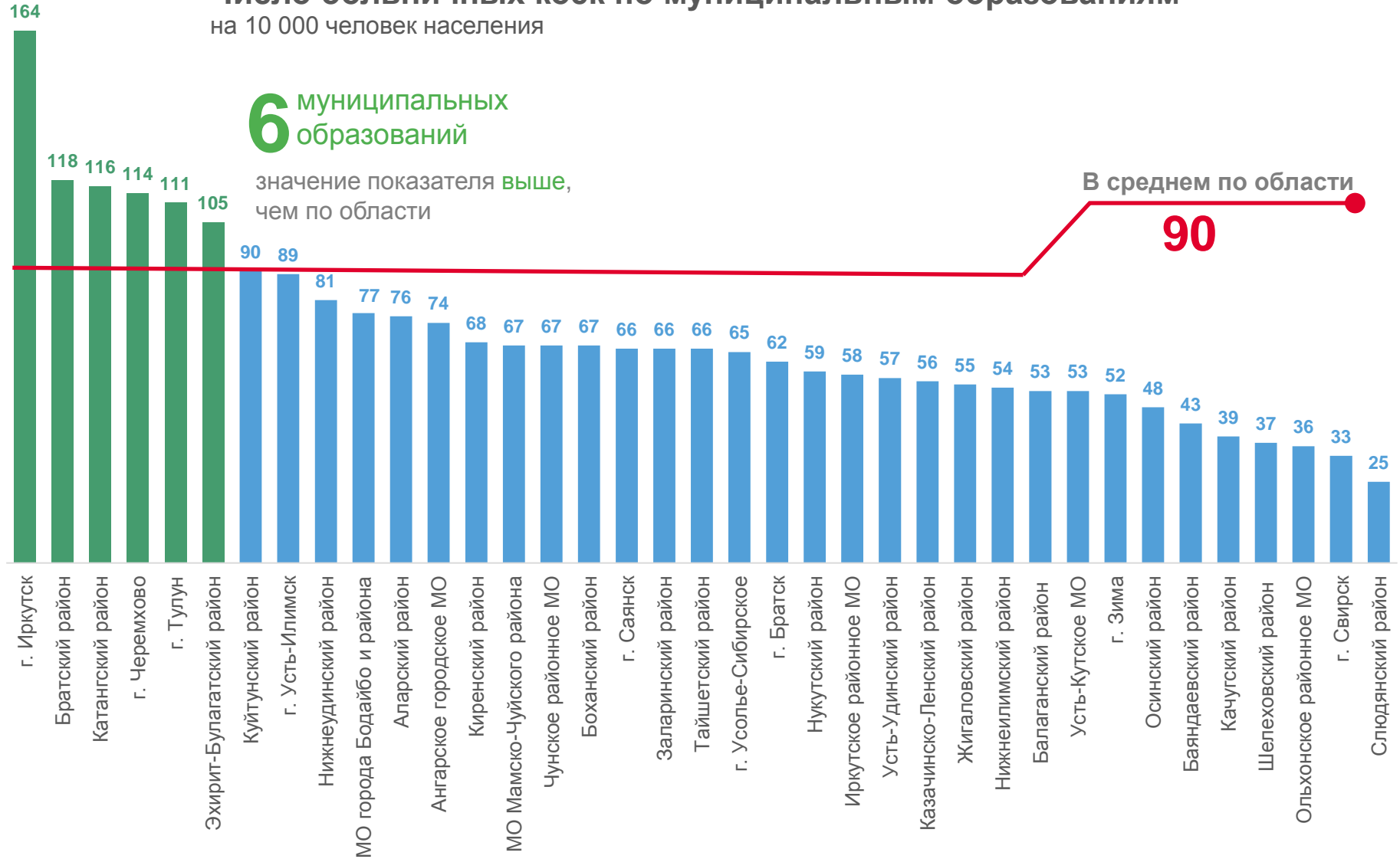
Число больничных коек по муниципальным образованиям
на 10 000 человек населения

**Больничные койки
круглосуточных
стационаров**

21 269

на 10 000 человек
населения

90





ВРАЧЕБНЫЕ ОРГАНИЗАЦИИ, ОКАЗЫВАЮЩИЕ АМБУЛАТОРНО-ПОЛИКЛИНИЧЕСКУЮ ПОМОЩЬ НАСЕЛЕНИЮ

На конец 2021 года

Число амбулаторно-поликлинических организаций, единиц

377

Мощность организаций, тысяч посещений в смену

71,7



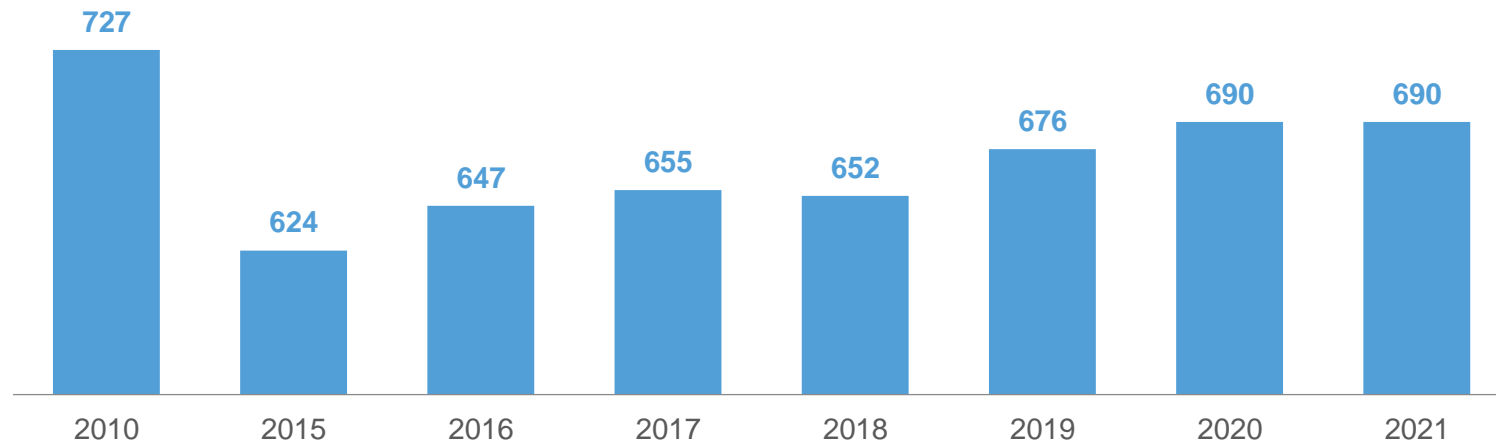
ФЕЛЬДШЕРСКО-АКУШЕРСКИЕ ПУНКТЫ

по учреждениям всех форм собственности; единиц

На конец 2021 года

Число фельдшерско-акушерских пунктов

690



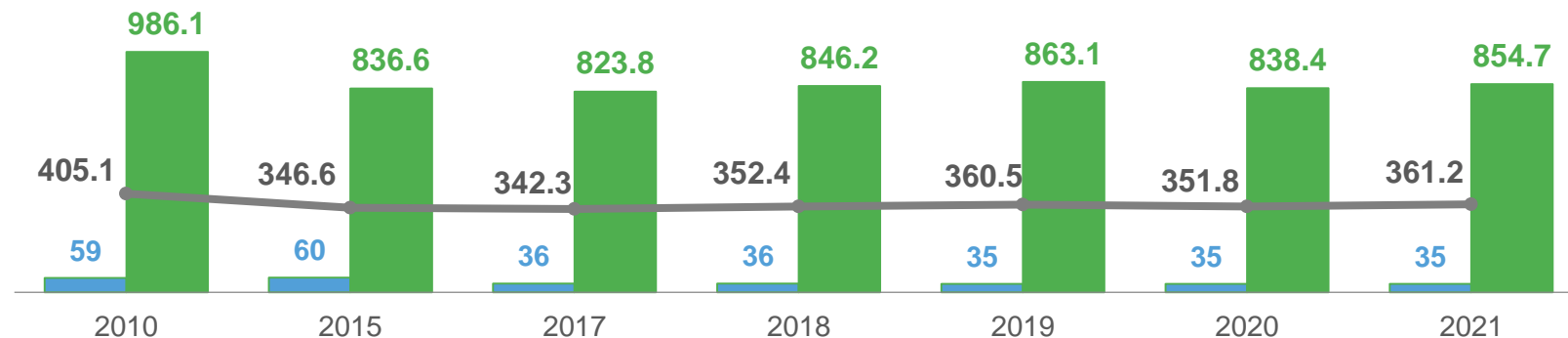
СКОРАЯ МЕДИЦИНСКАЯ ПОМОЩЬ

государственной формы собственности; единиц

На конец 2021 года

Число станций (отделений) скорой медицинской помощи

35



■ Число станций (отделений) скорой медицинской помощи

■ Численность лиц, которым оказана помощь амбулаторно и при выездах, тыс. человек

—●— Численность лиц, которым оказана помощь амбулаторно и при выездах, на 1000 человек населения

ЧИСЛЕННОСТЬ МЕДИЦИНСКИХ РАБОТНИКОВ

человек

На конец 2021 года



врачей

11 700

в том числе
в сельской местности

708



среднего
медицинского персонала

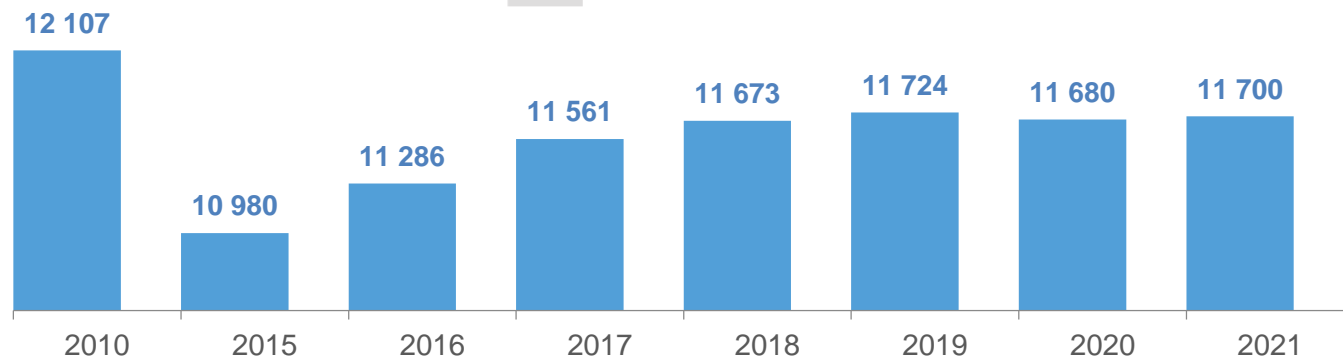
25 917

в том числе
в сельской местности

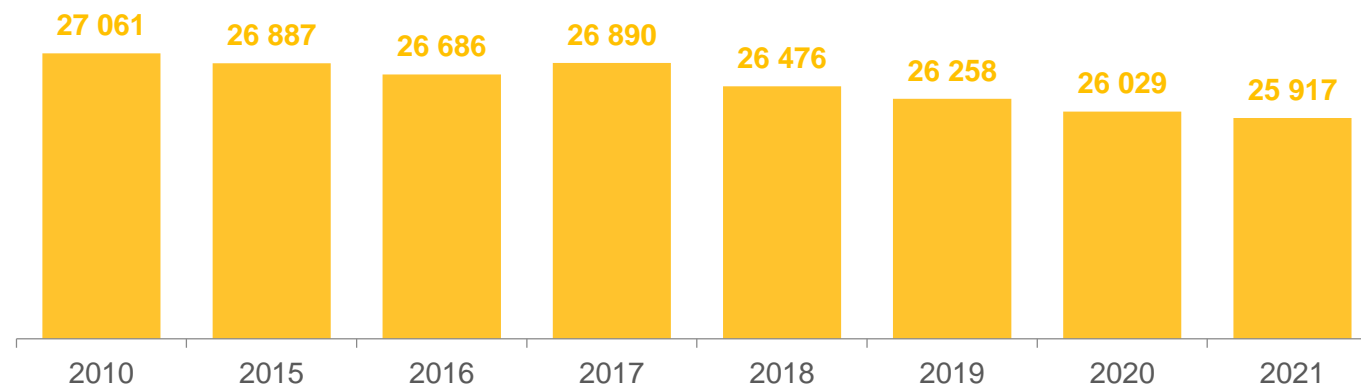
2 897



Врачи



Средний медицинский персонал

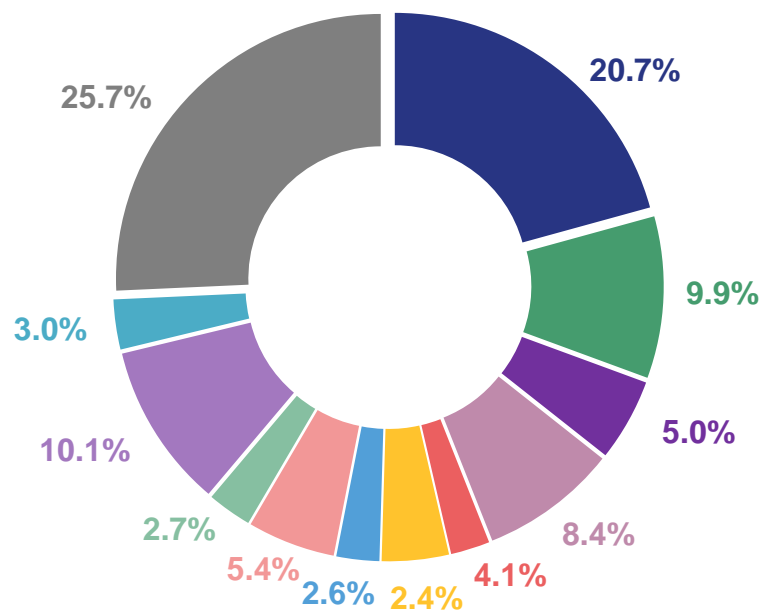


РАСПРЕДЕЛЕНИЕ МЕДИЦИНСКИХ КАДРОВ ПО СПЕЦИАЛЬНОСТЯМ

на конец 2021 года; в % к итогу



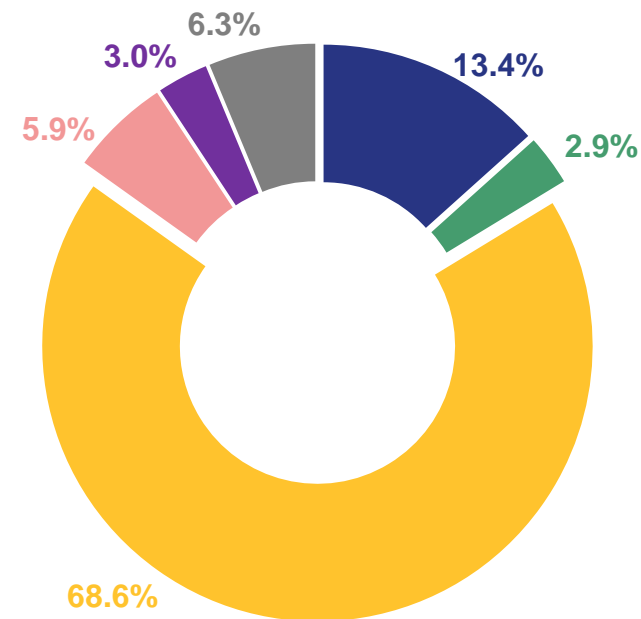
Врачи



- терапевтического профиля
- хирургического профиля
- акушеры-гинекологи
- педиатры
- офтальмологи
- неврологи
- психиатры
- анестезиологи
- рентгенологи и радиологи
- рентгенологи и радиологи
- прочие
- стоматологи



Средний медицинский персонал



- фельдшеры (лечебное дело)
- акушерки
- медицинские сестры
- лаборанты и фельдшеры-лаборанты
- рентгенолаборанты
- прочие

ОБЕСПЕЧЕННОСТЬ МЕДИЦИНСКИМИ РАБОТНИКАМИ

государственной формы собственности; человек

На конец 2021 года

Обеспеченность населения медицинскими работниками, на 10 000 человек

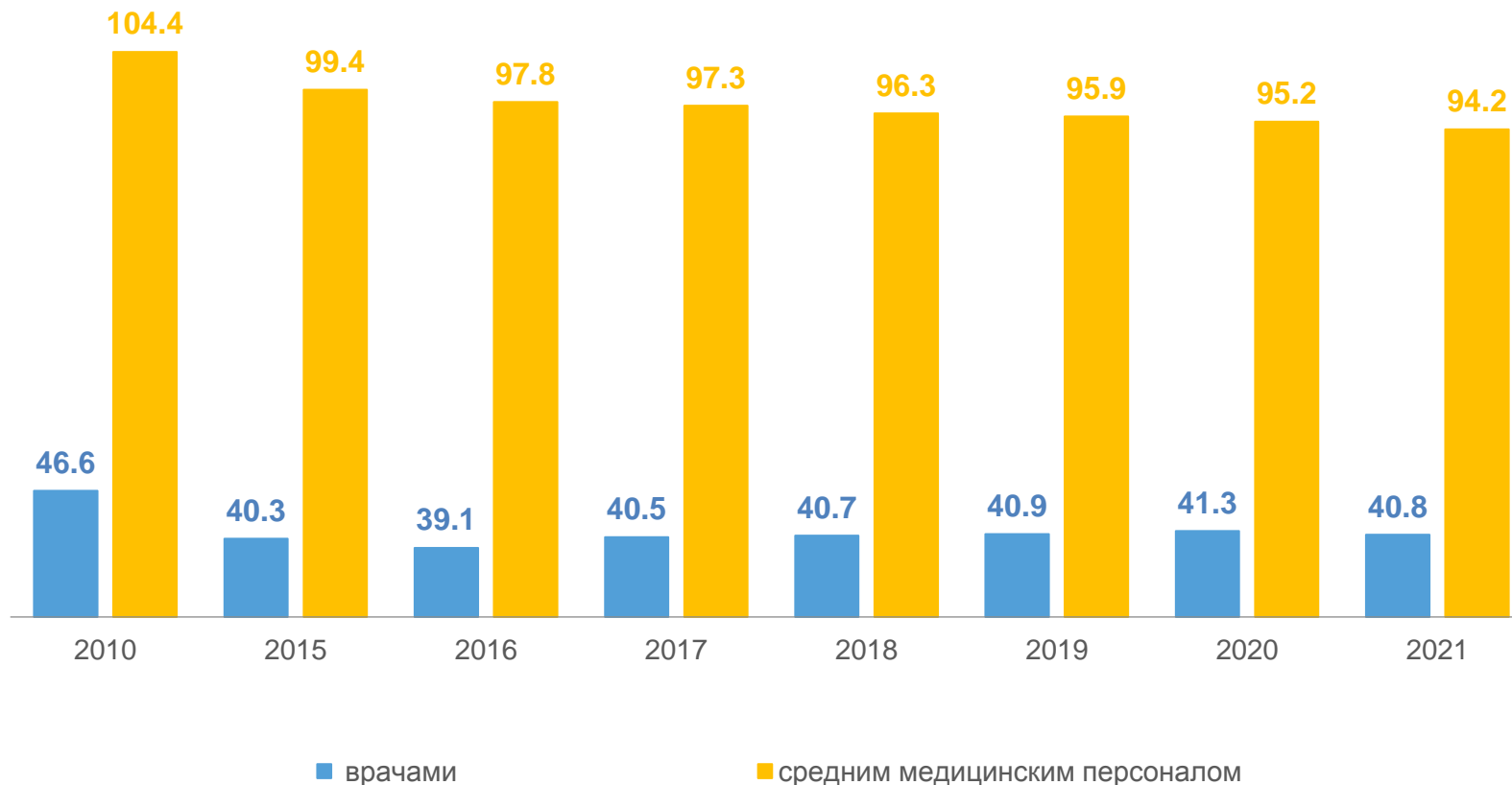
ПРИХОДИТСЯ НАСЕЛЕНИЮ

на 1 врача

202

на 1 работника
среднего медперсонала

91





ОБЕСПЕЧЕННОСТЬ НАСЕЛЕНИЯ ВРАЧАМИ ПО МУНИЦИПАЛЬНЫМ ОБРАЗОВАНИЯМ

на конец года 2021 года; на 10 000 населения, человек

НАИБОЛЬШЕЕ ЗНАЧЕНИЕ

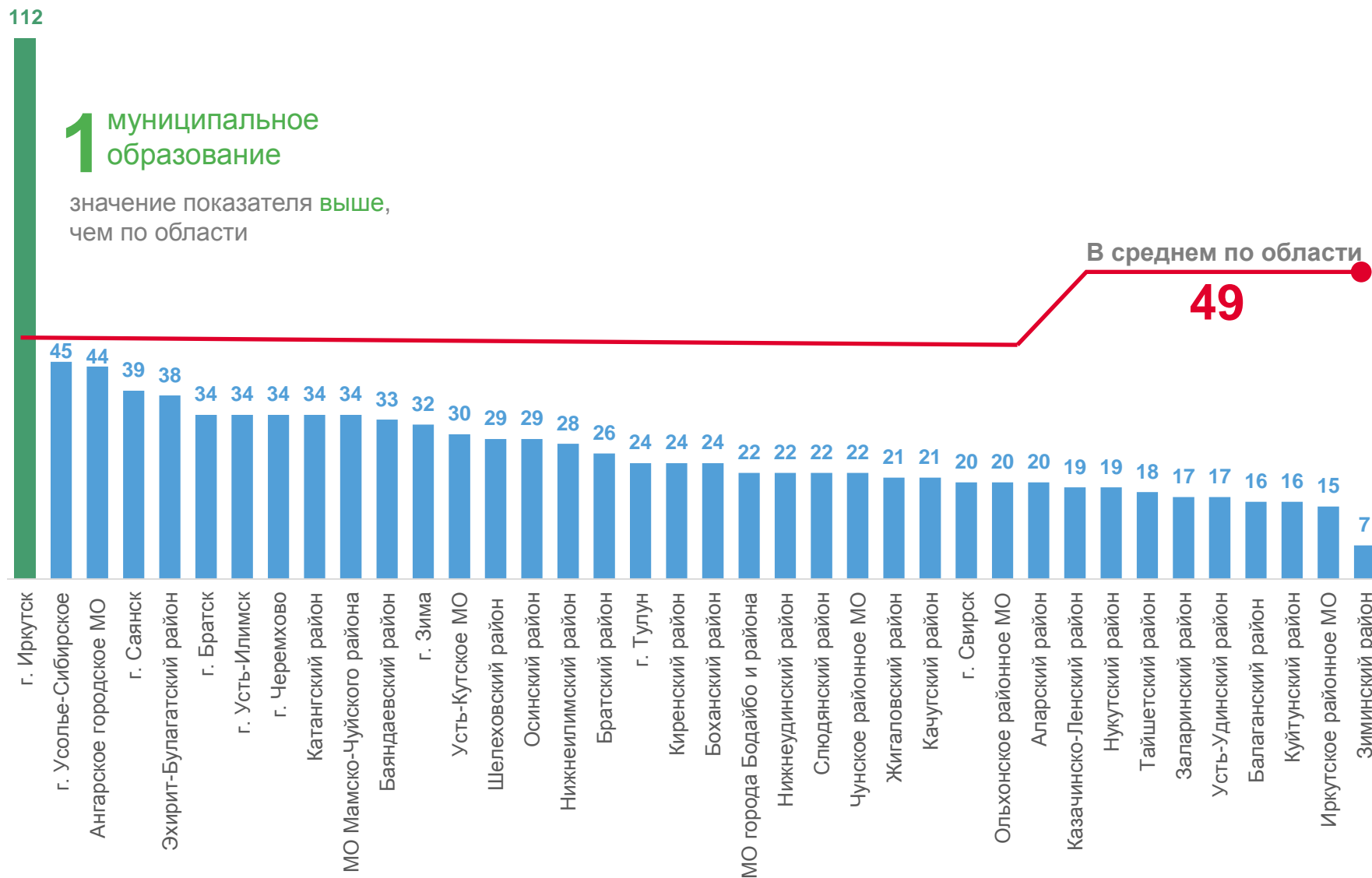
112

город Иркутск

НАИМЕНЬШЕЕ ЗНАЧЕНИЕ

7

Зиминский район





ОБЕСПЕЧЕННОСТЬ НАСЕЛЕНИЯ СРЕДНИМ МЕДИЦИНСКИМ ПЕРСОНАЛОМ ПО МУНИЦИПАЛЬНЫМ ОБРАЗОВАНИЯМ

на конец года 2021 года; на 10 000 населения, человек

10 муниципальных образований

значение показателя **выше**, чем по области

НАИБОЛЬШЕЕ ЗНАЧЕНИЕ

193

город Черемхово

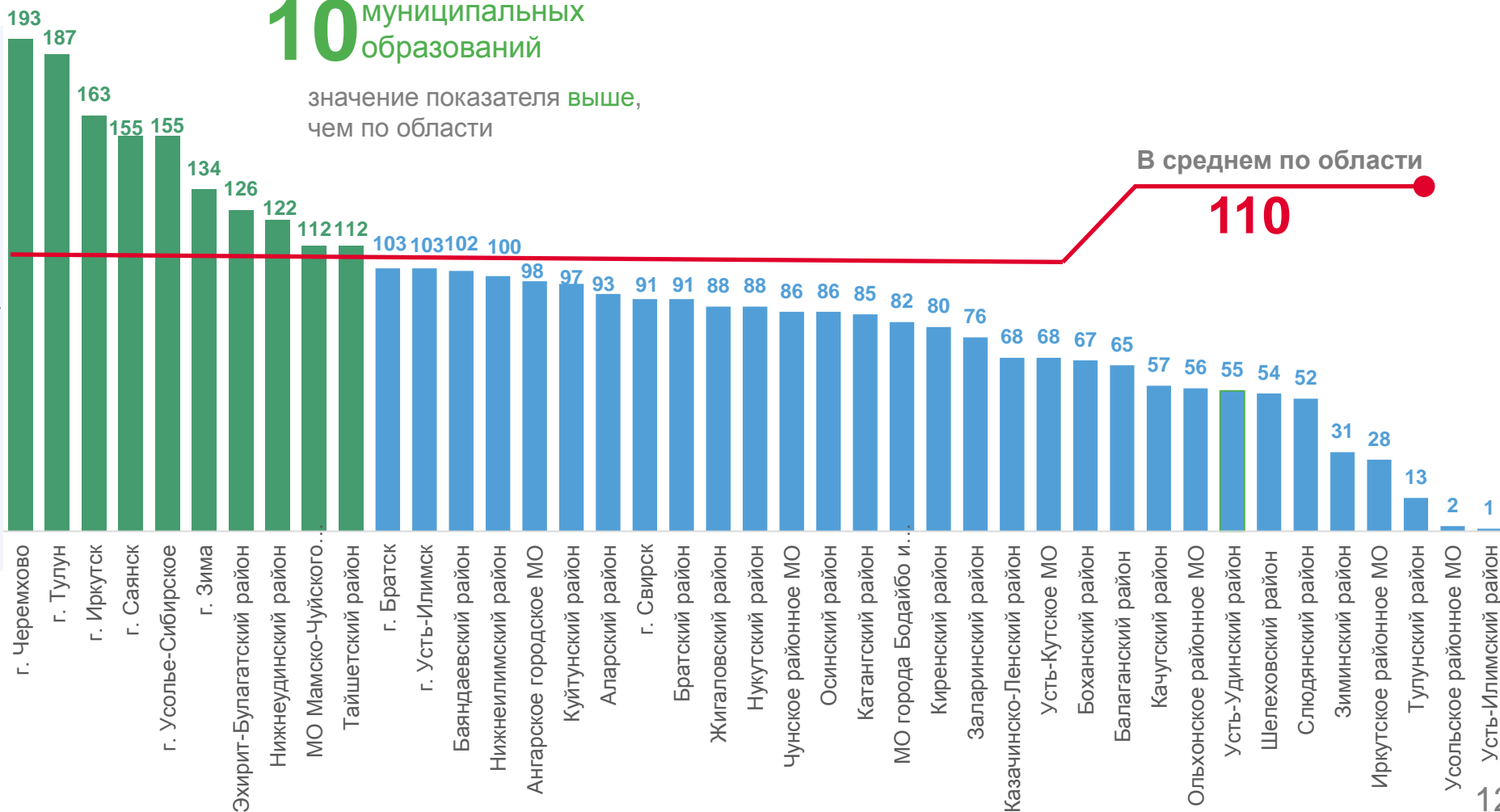
НАИМЕНЬШЕЕ ЗНАЧЕНИЕ

1

Усть-Илимский район

В среднем по области

110





ЗАБОЛЕВАЕМОСТЬ НАСЕЛЕНИЯ

по данным медицинских организаций государственной формы собственности

На конец 2021 года

Зарегистрировано
больных с впервые
установленным
диагнозом,
тысяч человек

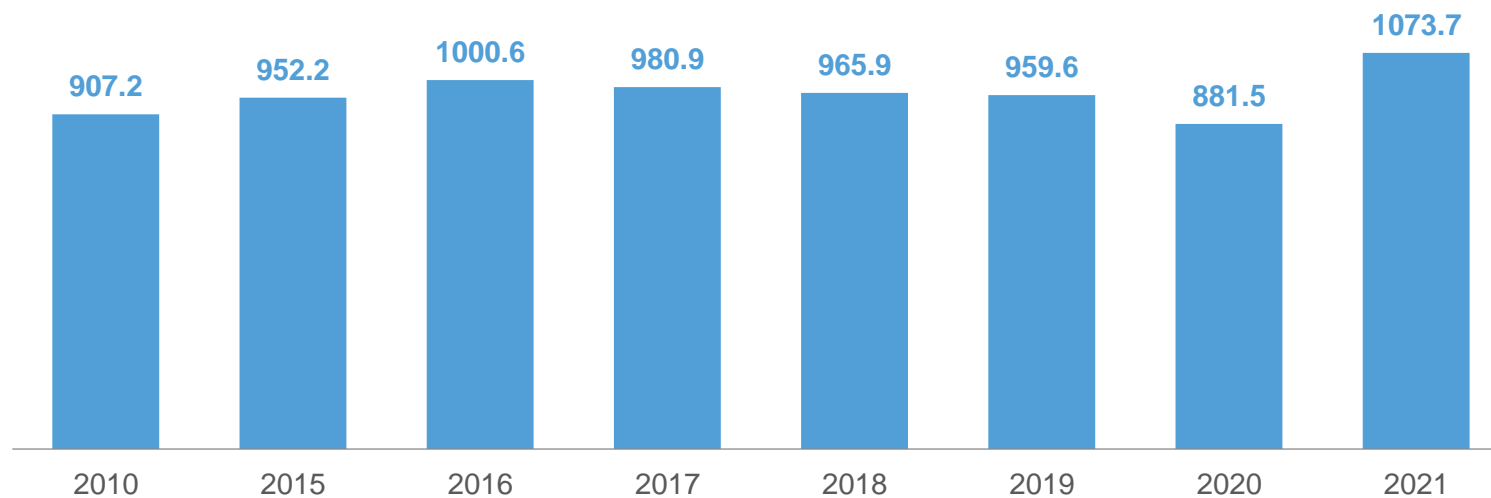
2 540,4

ИЗМЕНЕНИЕ, %
к 2020 году

+21,8

Динамика заболеваемости населения

(зарегистрировано пациентов с диагнозом, установленным впервые в жизни,
на 1 000 человек)

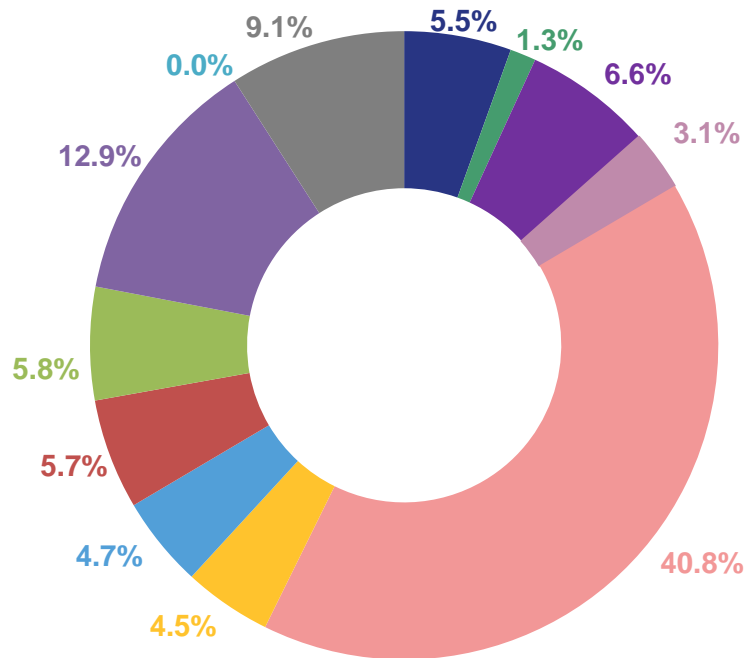




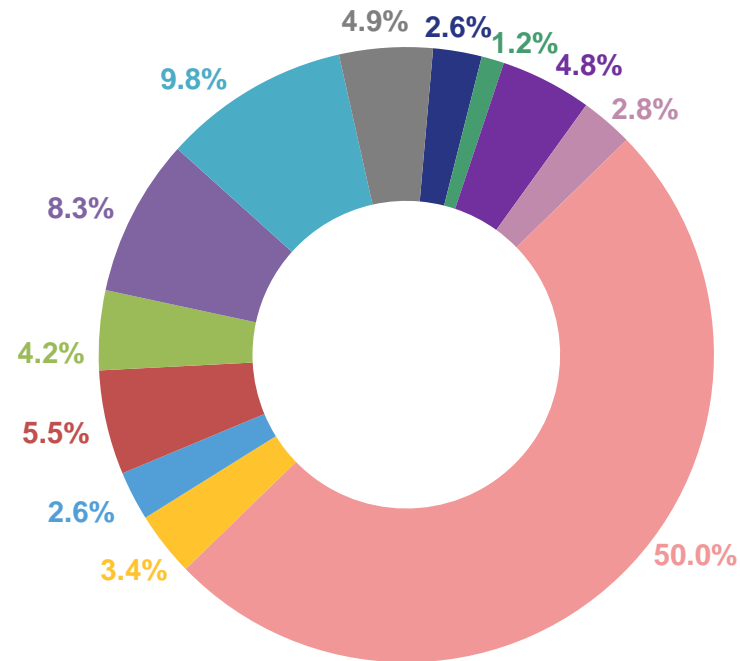
СТРУКТУРА ЗАБОЛЕВАЕМОСТИ НАСЕЛЕНИЯ

зарегистрировано пациентов с диагнозом, установленным впервые в жизни; в % к итогу

2010



2021



- инфекционные и паразитарные болезни
- болезни уха и глаза
- болезни органов дыхания
- болезни кожи и подкожной клетчатки
- болезни мочеполовой системы
- COVID-19

- новообразования
- болезни системы кровообращения
- болезни органов пищеварения
- болезни костно-мышечной системы и соединительной ткани
- травмы и отравления
- прочие