



ФЕДЕРАЛЬНАЯ СЛУЖБА  
ГОСУДАРСТВЕННОЙ СТАТИСТИКИ

# Оперативные демографические показатели по Иркутской области



за январь-декабрь 2022 года



ФЕДЕРАЛЬНАЯ СЛУЖБА  
ГОСУДАРСТВЕННОЙ СТАТИСТИКИ

# Оперативные демографические показатели по Иркутской области за январь-декабрь 2022 года

- 01 Естественный прирост населения
- 02 Рождаемость
- 03 Смертность
- 04 Младенческая смертность
- 05 Брачность
- 06 Разводимость

\* Ежемесячные данные оперативной статистики





# ЕСТЕСТВЕННОЕ ДВИЖЕНИЕ НАСЕЛЕНИЯ

человек

## 2022 ГОД

ЕСТЕСТВЕННАЯ УБЫЛЬ

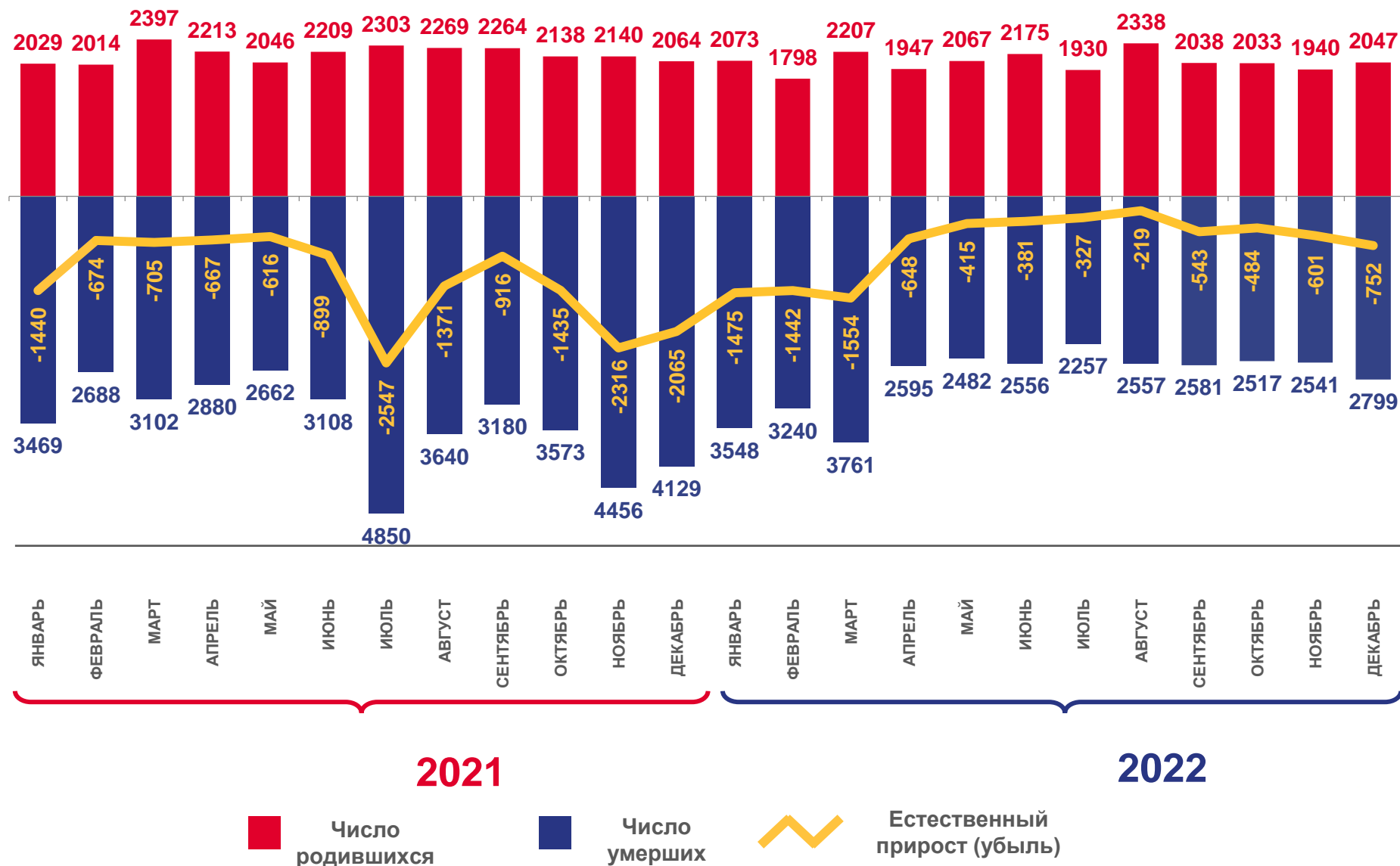
январь-декабрь

ЧЕЛОВЕК

# -8 844

В РАСЧЕТЕ  
НА 1000 ЧЕЛОВЕК

# -3,7





# ЧИСЛО ЗАРЕГИСТРИРОВАННЫХ РОДИВШИХСЯ

человек

## 2022 ГОД

январь-декабрь

ЧЕЛОВЕК

# 24 593

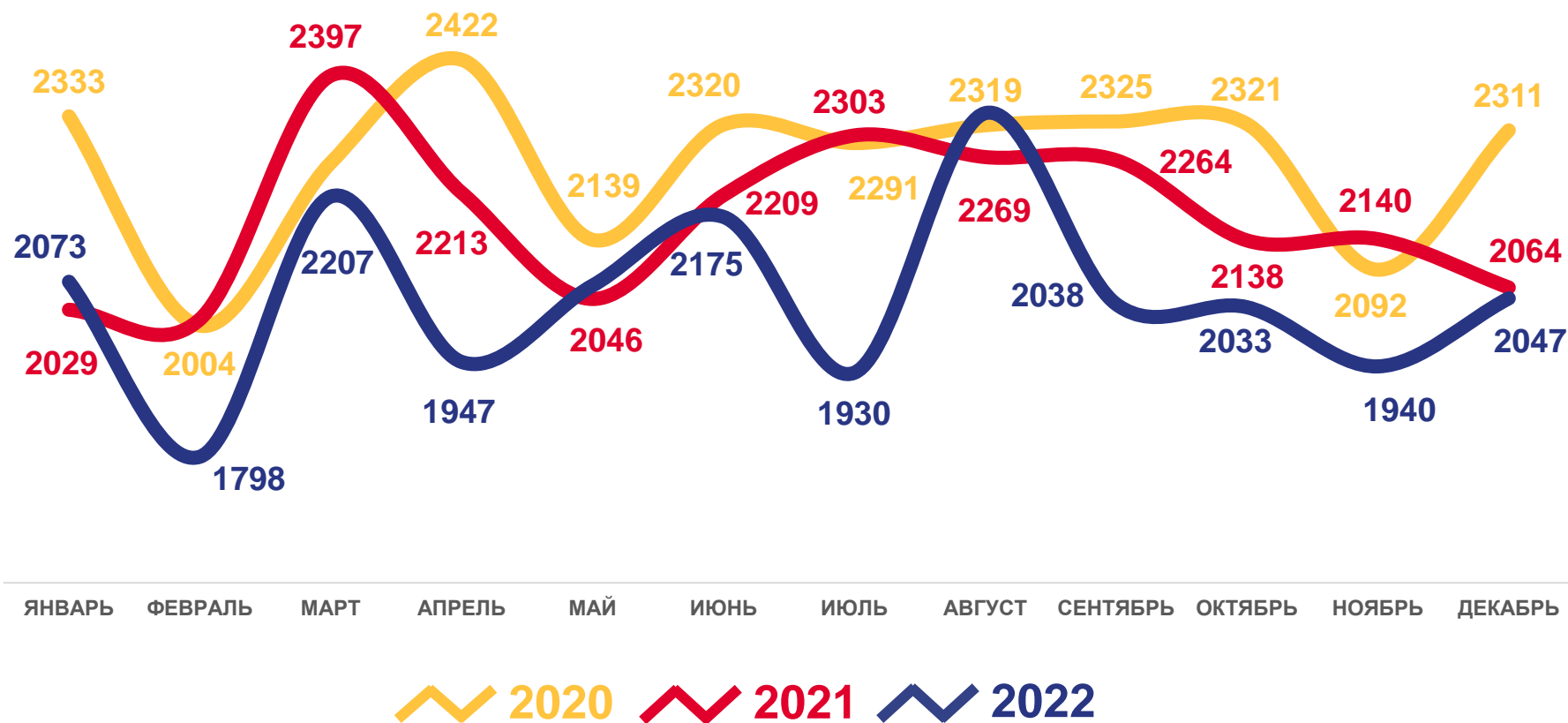
В РАСЧЕТЕ  
НА 1000 ЧЕЛОВЕК

# 10,5

ИЗМЕНЕНИЕ

общего числа родившихся, %  
к январю-декабрю 2021 года

# -5,7





# КОЭФФИЦИЕНТ РОЖДАЕМОСТИ

на 1000 человек населения

Муниципальные районы с наибольшими и наименьшими значениями



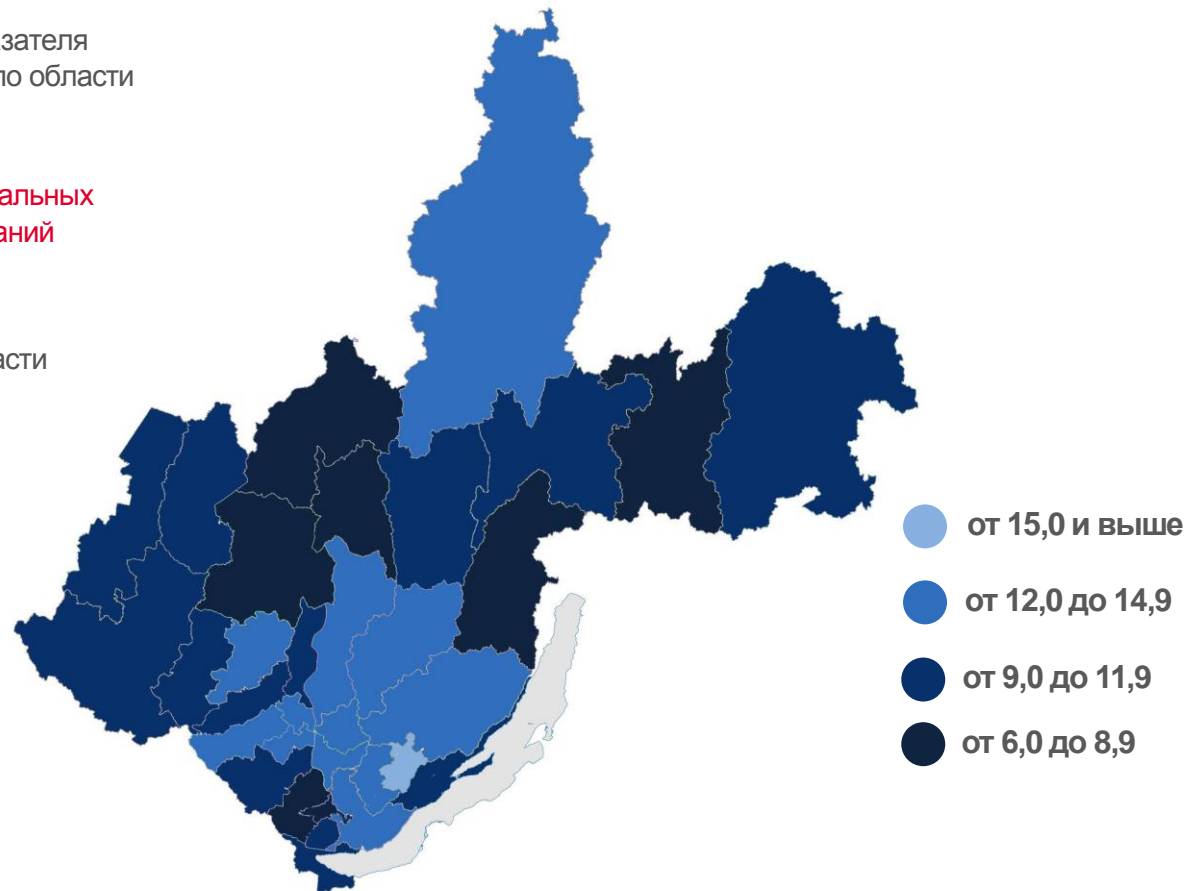
**24** муниципальных образований

Значение показателя **больше**, чем по области

**18** муниципальных образований

Значение показателя **меньше**, чем по области

● г. Свирск	12,8	● г. Иркутск	11,2
● г. Черемхово	12,5	● г. Саянск	9,3
● г. Зима	11,8	● Ангарский ГО	8,6
● г. Тулун	11,7	● г. Братск	8,4
● г. Усолье-Сибирское	11,3	● г. Усть-Илимск	7,0

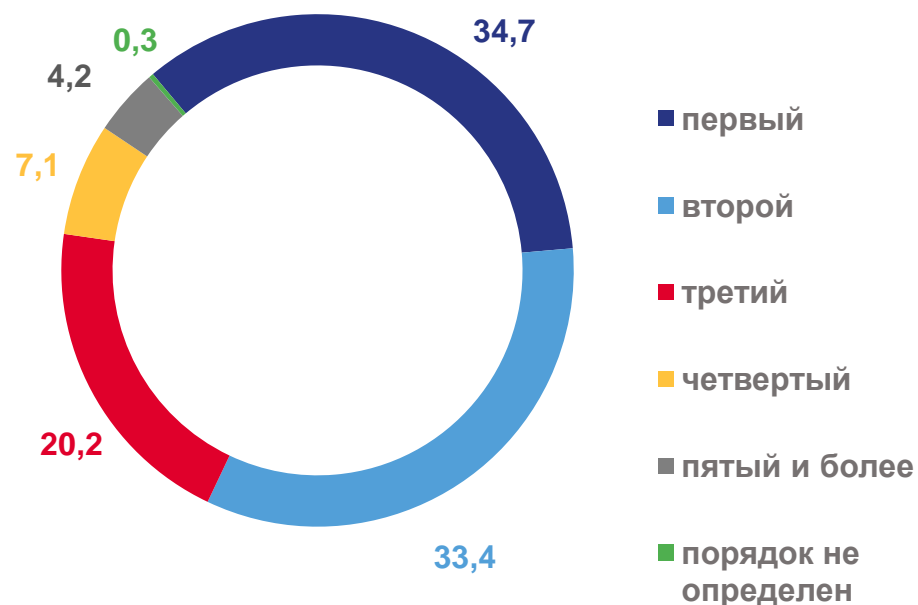




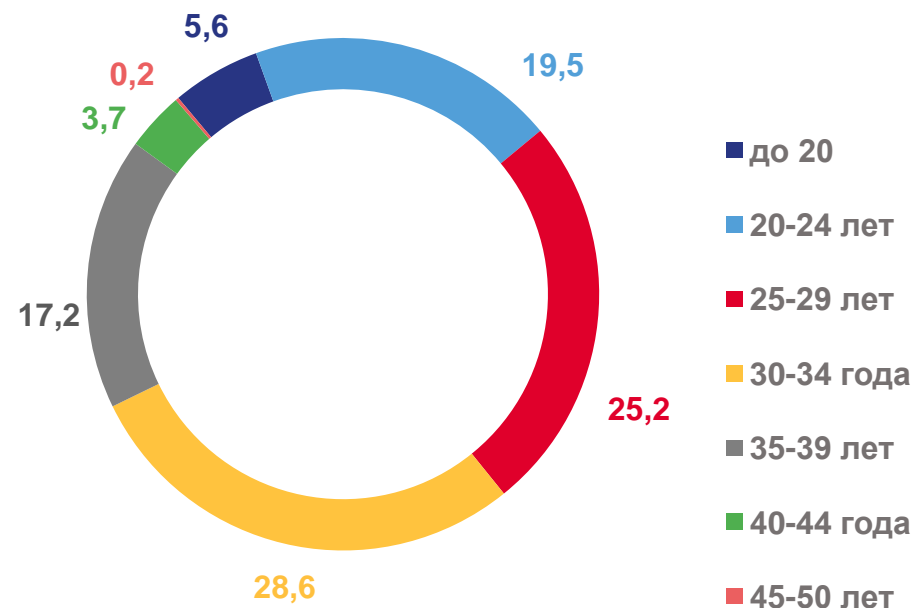
# ЧИСЛО ЗАРЕГИСТРИРОВАННЫХ РОДИВШИХСЯ

январь-декабрь 2022 г., в % к итогу

Число родившихся детей по порядку их рождения у матери



Распределение родившихся по возрасту матери





# ЧИСЛО ЗАРЕГИСТРИРОВАННЫХ УМЕРШИХ

человек

## 2022 ГОД

январь-декабрь

ЧЕЛОВЕК

# 33 437

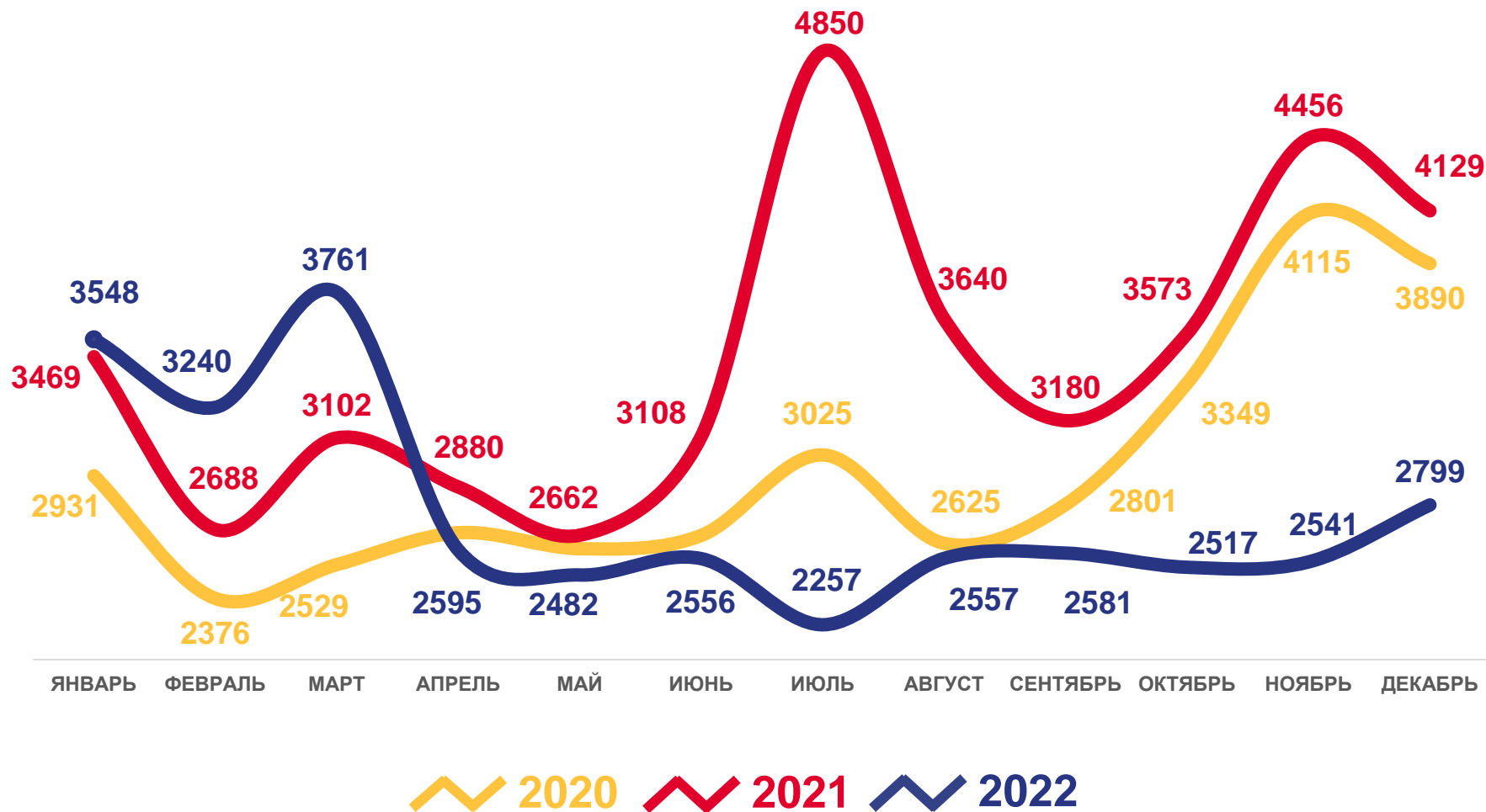
В РАСЧЕТЕ  
НА 1000 ЧЕЛОВЕК

# 14,2

ИЗМЕНЕНИЕ

общего числа умерших, %  
к январю-декабрю 2021 года

# -19,9



1000 чел.



# КОЭФФИЦИЕНТ СМЕРТНОСТИ

на 1000 человек населения

Муниципальные районы с наибольшими и наименьшими значениями



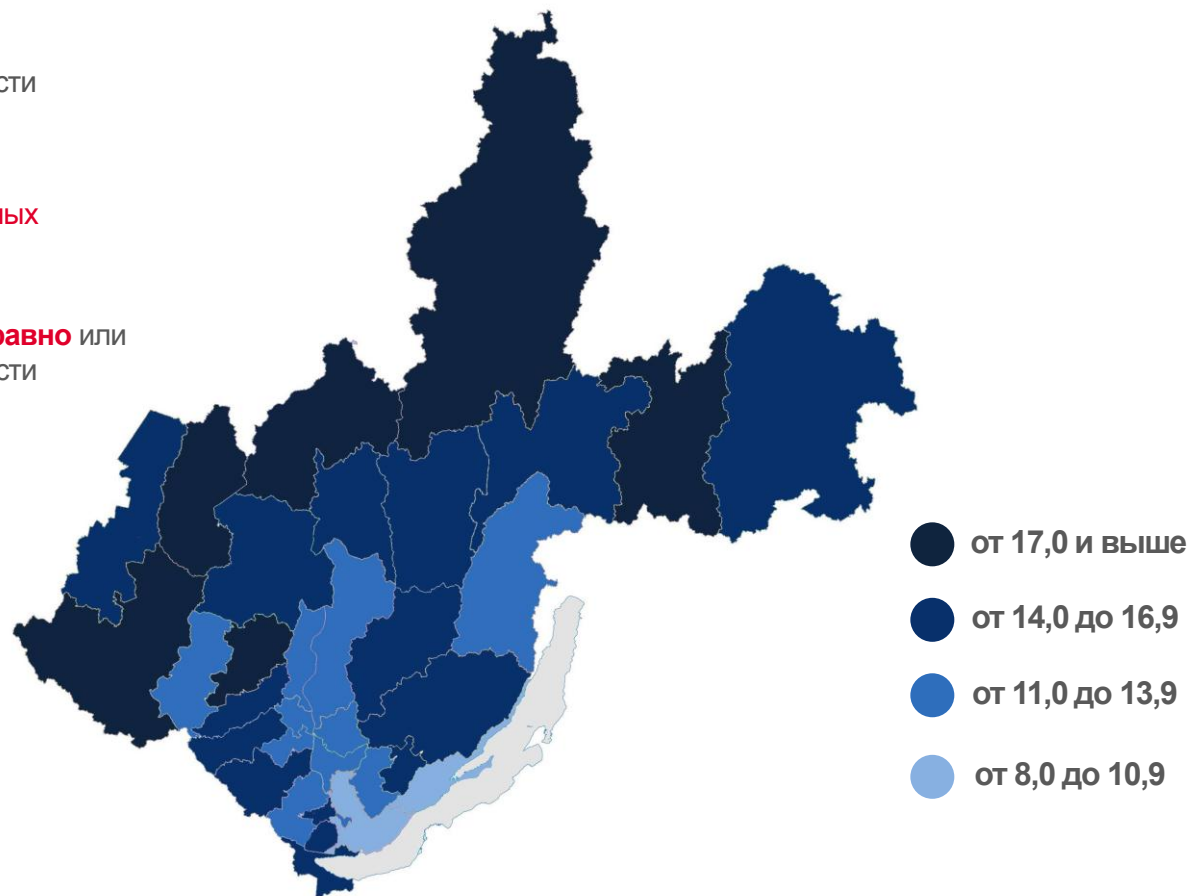
**15** муниципальных образований

Значение показателя **меньше**, чем по области

**27** муниципальных образований

значение показателя **равно** или **больше**, чем по области

● г. Усолье-Сибирское	18,6	● Ангарский ГО	15,3
● г. Черемхово	18,4	● г. Братск	14,9
● г. Свирск	18,1	● г. Усть-Илимск	13,6
● г. Тулун	15,9	● г. Саянск	13,2
● г. Зима	15,5	● г. Иркутск	12,8







# ПОКАЗАТЕЛИ МЛАДЕНЧЕСКОЙ СМЕРТНОСТИ

## 2022 ГОД

январь-декабрь

ЧЕЛОВЕК

# 120

НА 1000 РОДИВШИХСЯ

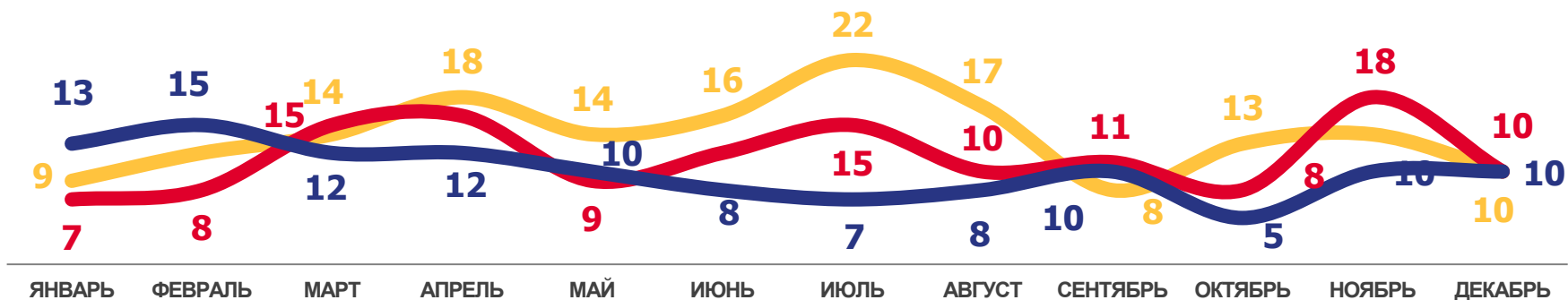
# 4,8

ИЗМЕНЕНИЕ

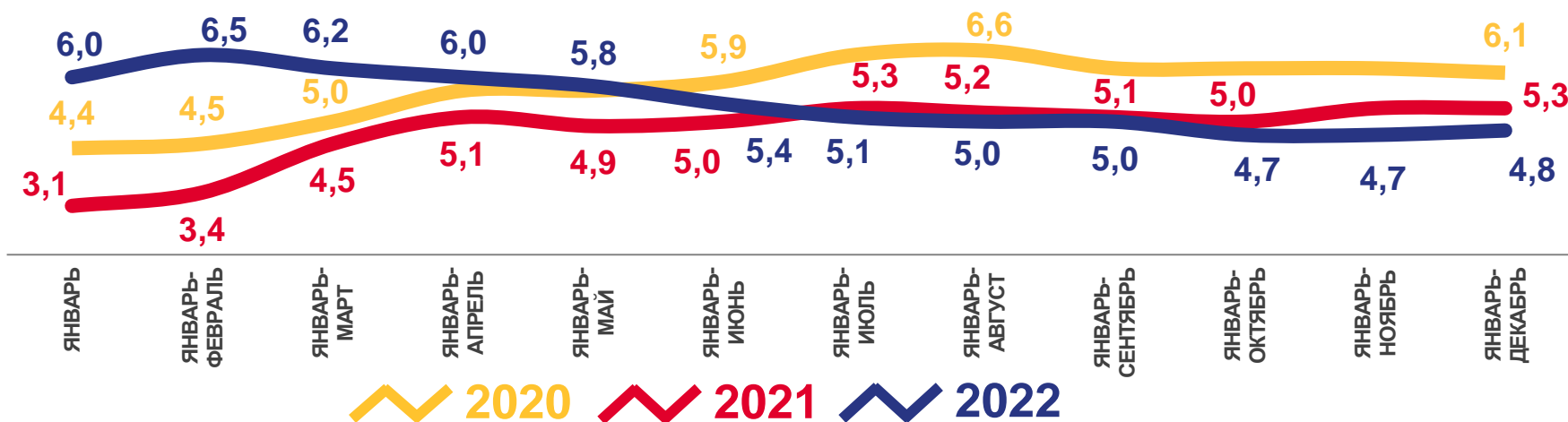
общего числа умерших, %  
к январю-декабрю 2021 года

# -13,7

Число умерших в возрасте до 1 года (человек)



Коэффициент младенческой смертности, на 1000 родившихся живыми





# ЧИСЛО ЗАРЕГИСТРИРОВАННЫХ БРАКОВ

единиц

## 2022 ГОД

январь-декабрь

ЕДИНИЦ

# 19 084

В РАСЧЕТЕ  
НА 1000 ЧЕЛОВЕК

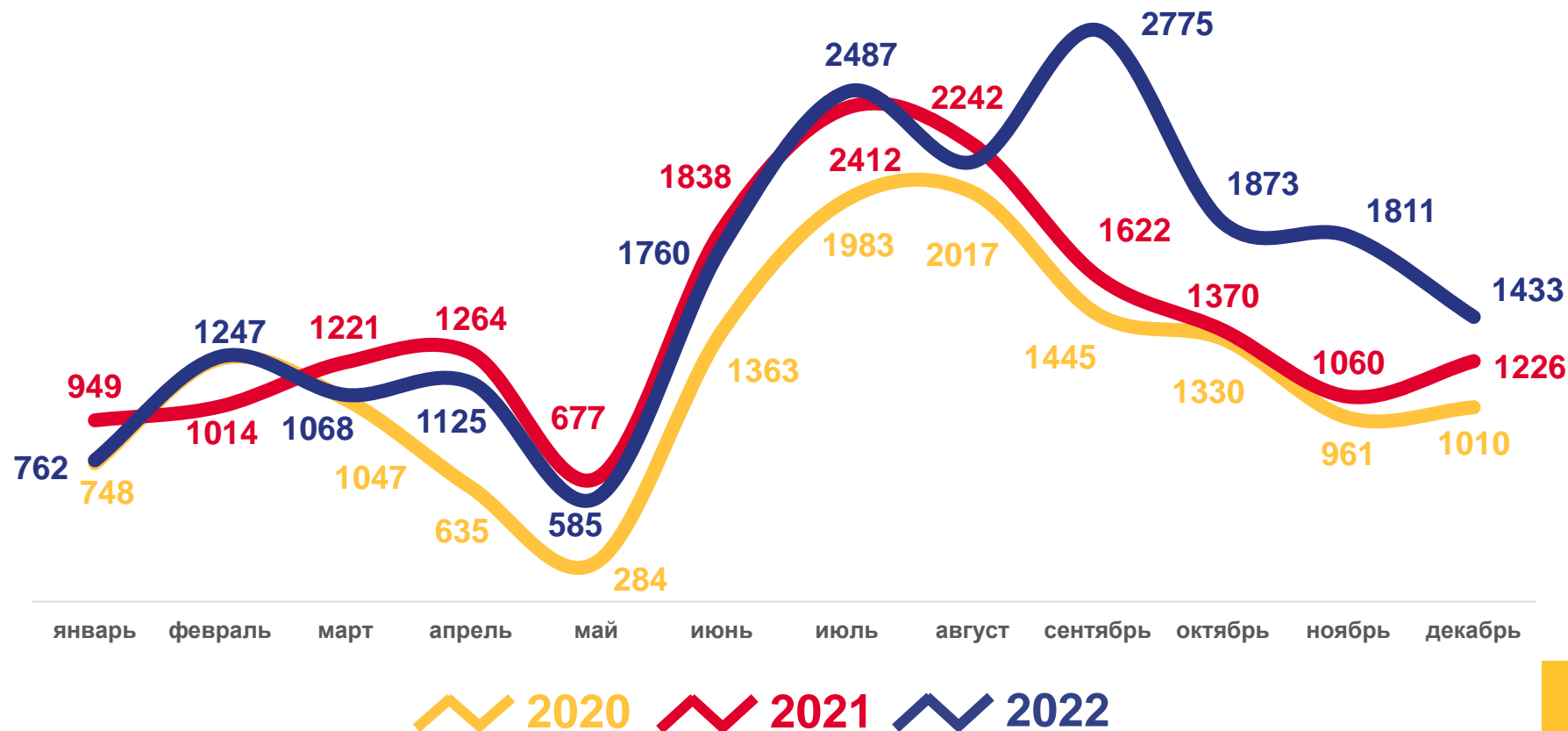
# 8,1

ИЗМЕНЕНИЕ

общего числа браков, %

к январю-декабрю 2021 года

# +13,0





# КОЭФФИЦИЕНТ БРАЧНОСТИ

на 1000 человек населения

Муниципальные районы с наибольшими и наименьшими значениями



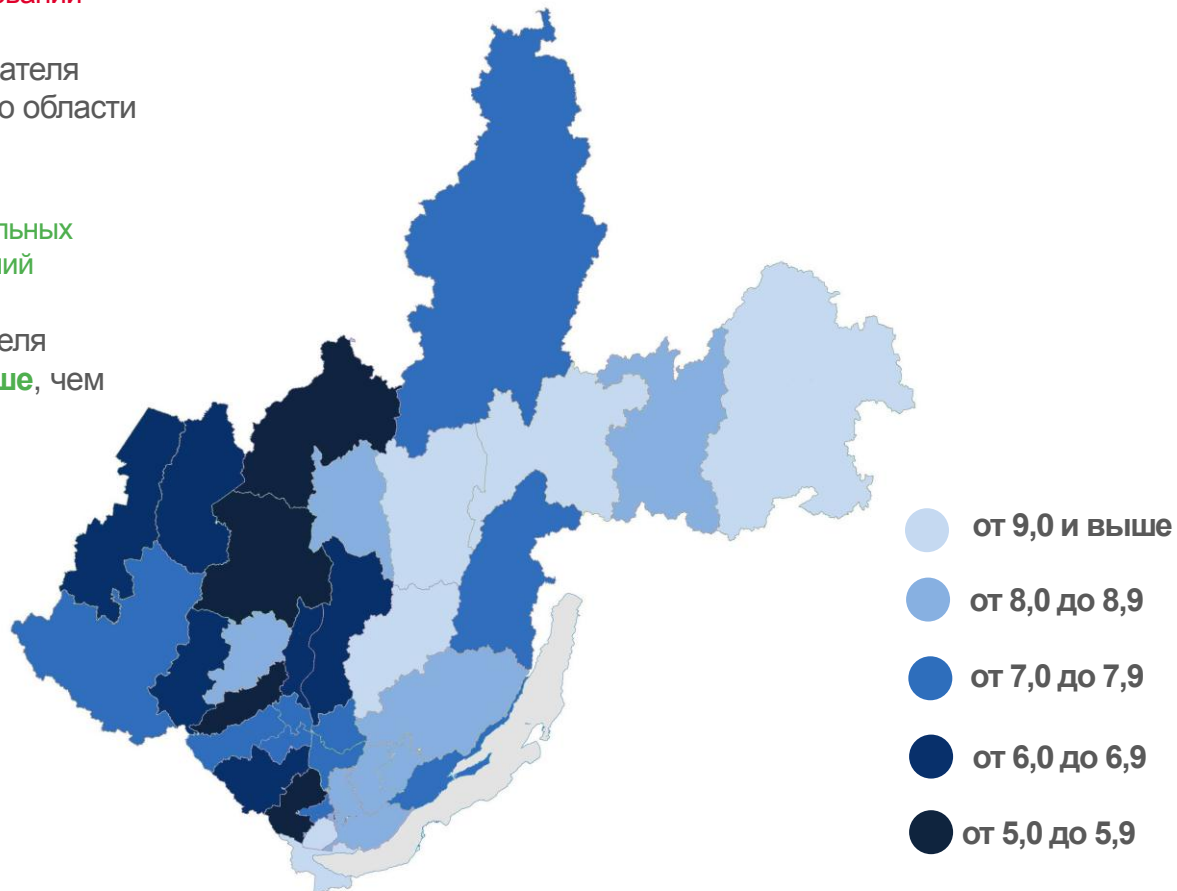
**22** муниципальных образований

значение показателя **меньше**, чем по области

**20** муниципальных образований

значение показателя **равно или больше**, чем по области

г. Черемхово	10,5	г. Иркутск	8,6
г. Усолье-Сибирское	9,7	г. Усть-Илимск	8,1
г. Свирск	9,5	Ангарский ГО	7,9
г. Зима	9,2	г. Саянск	7,7
г. Тулун	8,7	г. Братск	7,3





# ЧИСЛО ЗАРЕГИСТРИРОВАННЫХ РАЗВОДОВ

единиц

## 2022 ГОД

январь-декабрь

ЕДИНИЦ

# 13 001

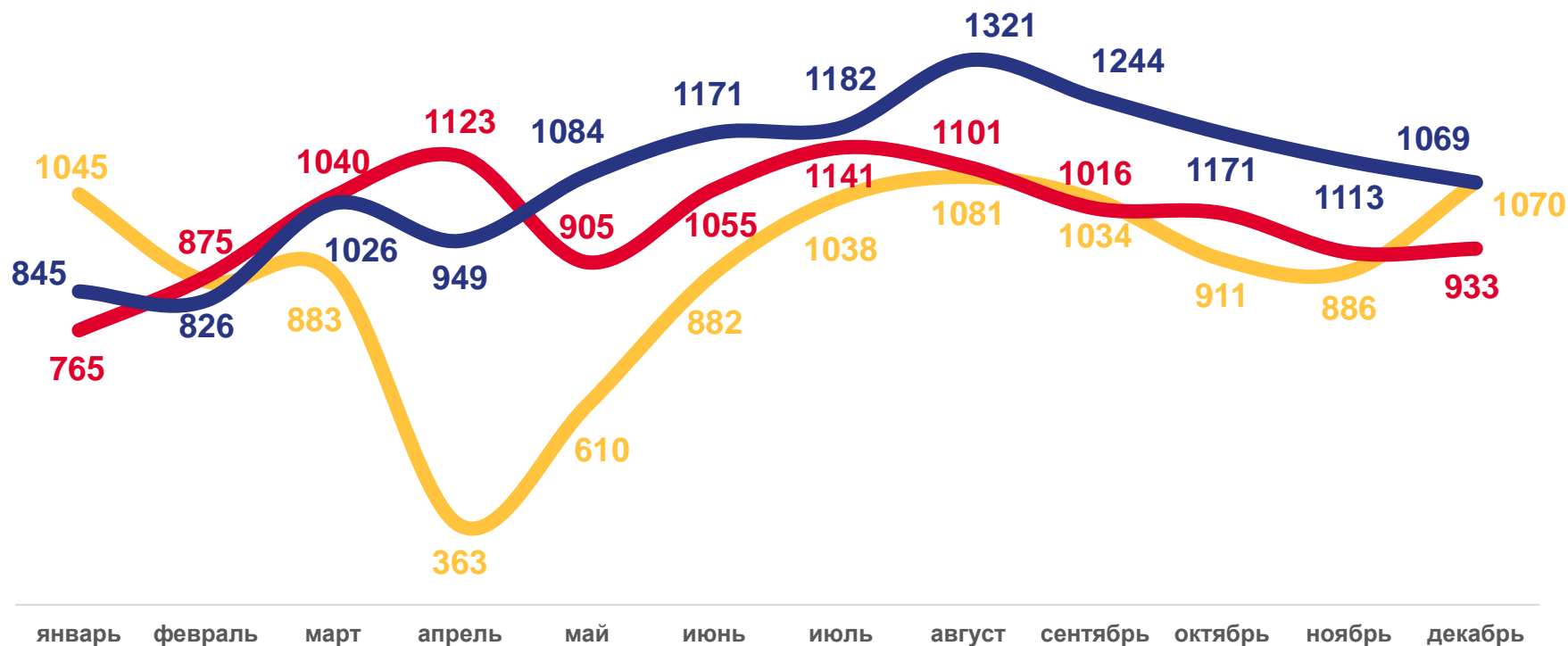
В РАСЧЕТЕ  
НА 1000 ЧЕЛОВЕК

# 5,5

ИЗМЕНЕНИЕ

общего числа разводов, %  
к январю-декабрю 2021 года

# +9,4



2020 2021 2022





# КОЭФФИЦИЕНТ РАЗВОДИМОСТИ

на 1000 человек населения

Регионы с наибольшими и наименьшими значениями



**21** муниципальных образований

значение показателя **меньше**, чем по области

**21** муниципальных образования

значение показателя **равно** или **больше**, чем по области

● г. Зима	7,5	● г. Братск	5,4
● г. Тулун	7,3	● г. Иркутск	5,3
● г. Черемхово	7,3	● г. Саянск	5,3
● г. Усолье-Сибирское	6,6	● г. Усть-Илимск	5,3
● г. Свирск	6,0	● Ангарский ГО	5,1

