



ФЕДЕРАЛЬНАЯ СЛУЖБА
ГОСУДАРСТВЕННОЙ СТАТИСТИКИ

Миграционные процессы в Иркутской области



за январь-декабрь 2022 года



ФЕДЕРАЛЬНАЯ СЛУЖБА
ГОСУДАРСТВЕННОЙ СТАТИСТИКИ

Миграционные процессы

в Иркутской области
за январь-декабрь 2022 года

- 01 Общие итоги миграции
- 02 Распределение мигрантов по потокам передвижений
- 03 Распределение мигрантов по видам регистрации
- 04 Миграционный прирост (убыль)
- 05 Распределение мигрантов по уровню образования
- 06 Межрегиональная миграция
- 07 Международная миграция
- 08 Миграция в СФО





ОБЩИЕ ИТОГИ МИГРАЦИИ

2022 ГОД

миграционная убыль населения
январь-декабрь

человек

-10 489

изменение

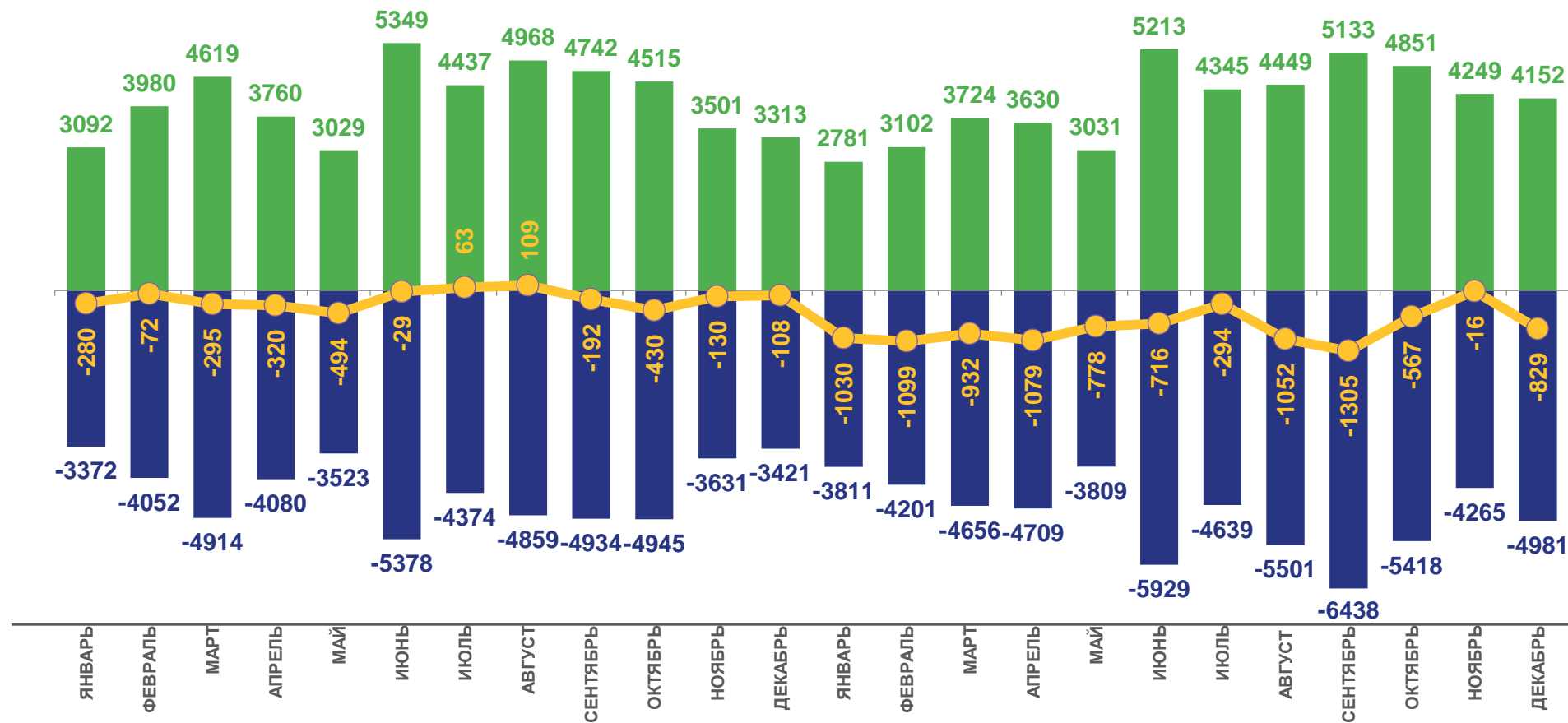
к январю-декабрю 2021 года

-1,3%

числа прибывших

+14,9%

числа выбывших



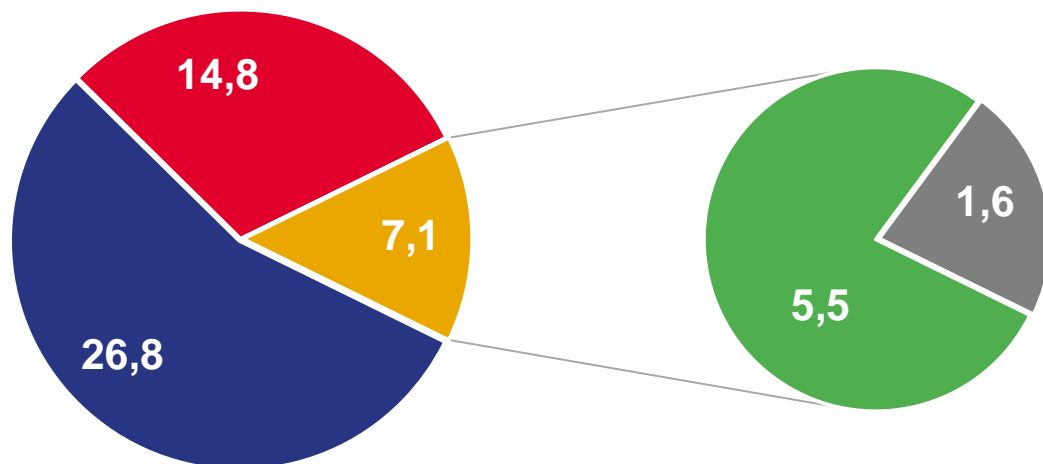
РАСПРЕДЕЛЕНИЕ МИГРАНТОВ ПО ПОТОКАМ ПЕРЕДВИЖЕНИЙ

январь-декабрь 2022 г., тыс. человек



ПРИБЫВШИЕ

48,7

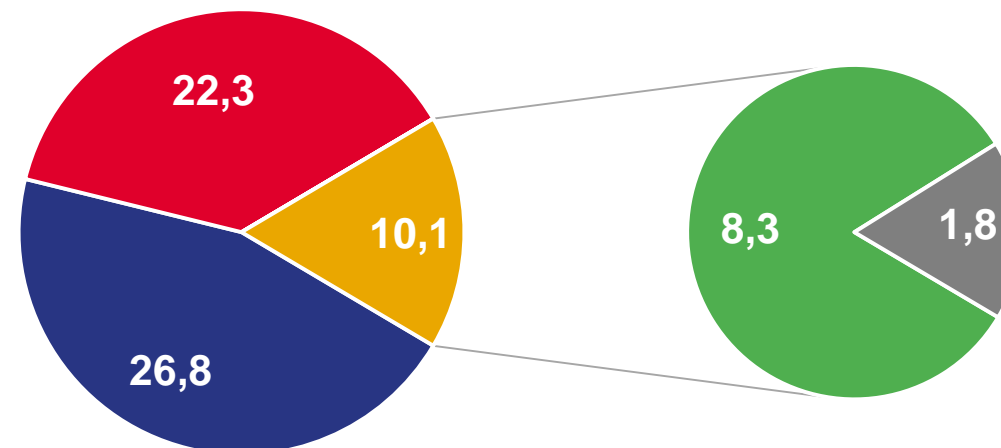


- Внутрирегиональная
- Межрегиональная
- Международная
- со странами СНГ
- с другими зарубежными странами



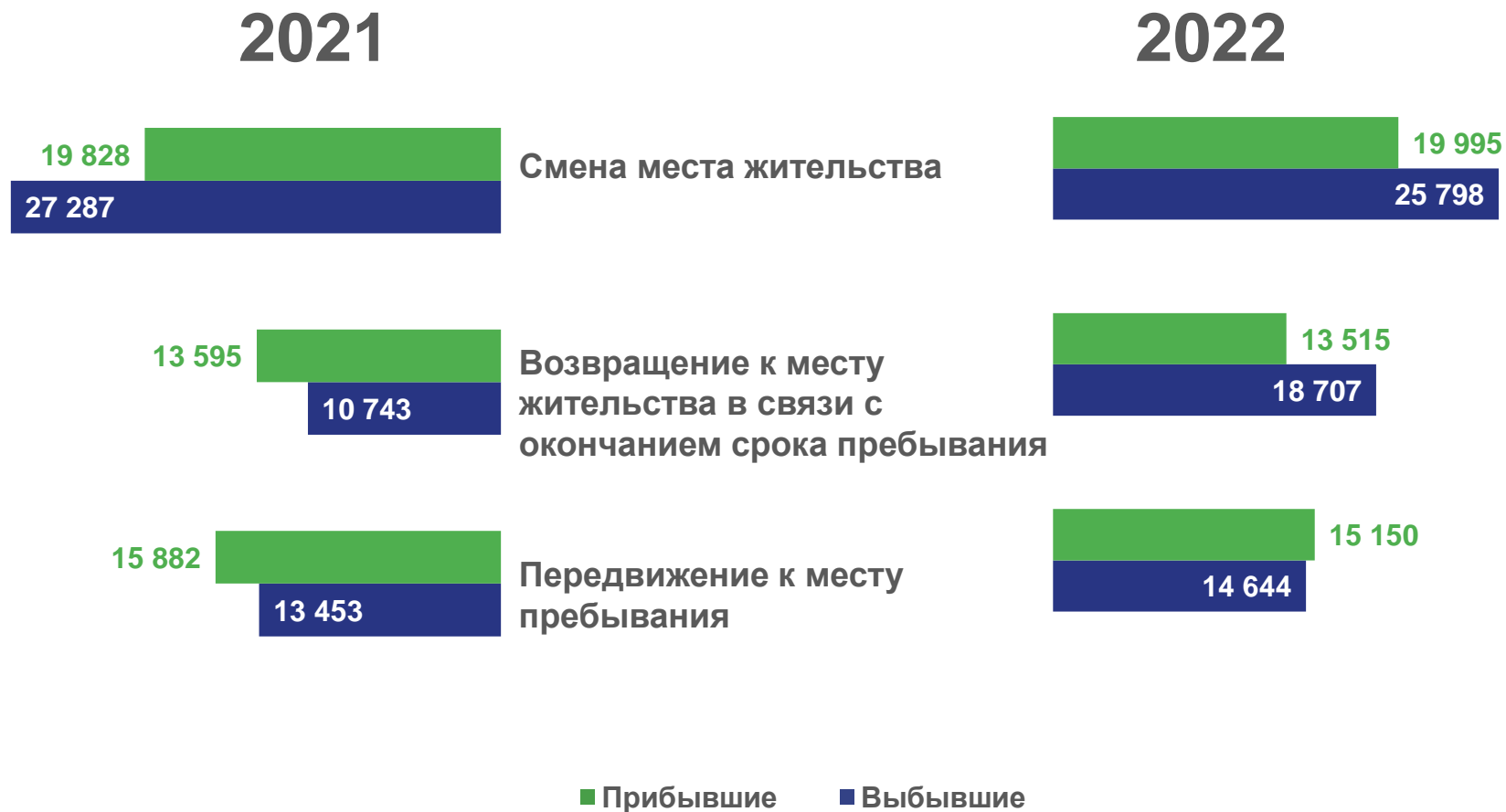
ВЫБЫВШИЕ

59,1



РАСПРЕДЕЛЕНИЕ МИГРАНТОВ ПО ВИДАМ РЕГИСТРАЦИИ

январь-декабрь 2022 г., человек





МИГРАЦИОННЫЙ ПРИРОСТ (УБЫЛЬ)

январь-декабрь 2022 г., человек

Муниципальные образования с наибольшими и наименьшими значениями

Миграционный прирост

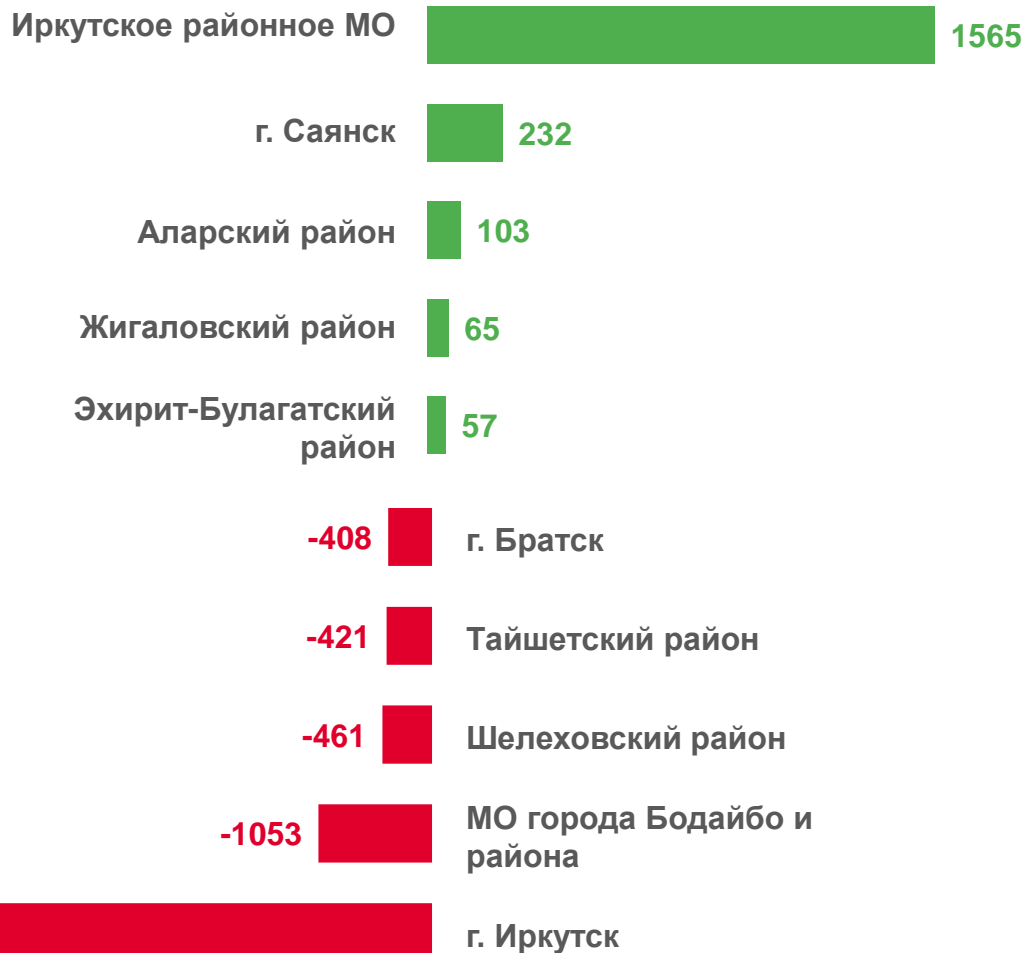
7

Муниципальных образований

Миграционная убыль

35

Муниципальных образований

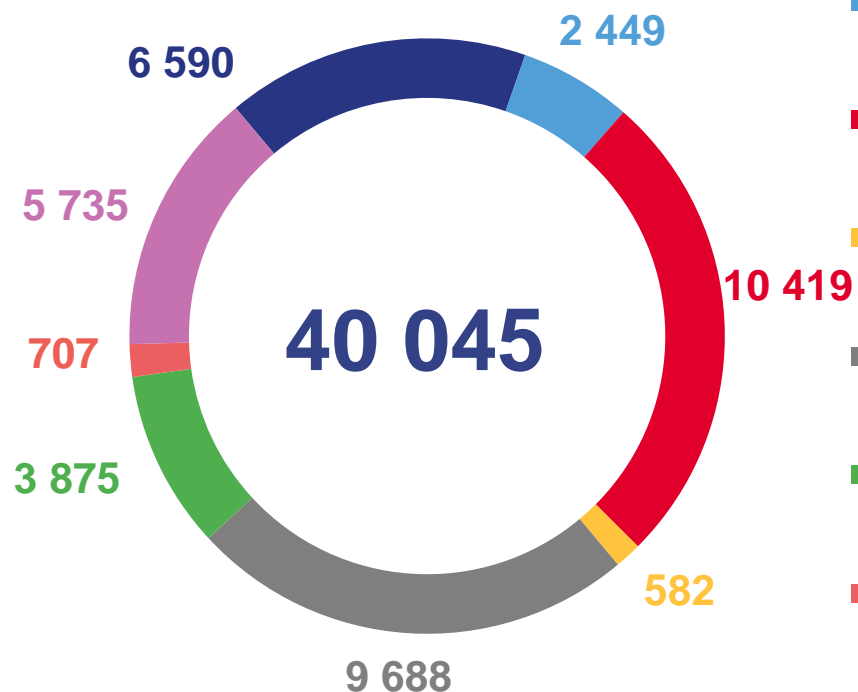


РАСПРЕДЕЛЕНИЕ МИГРАНТОВ ПО УРОВНЮ ОБРАЗОВАНИЯ (в возрасте 14 лет и старше)

январь-декабрь 2022 г., человек



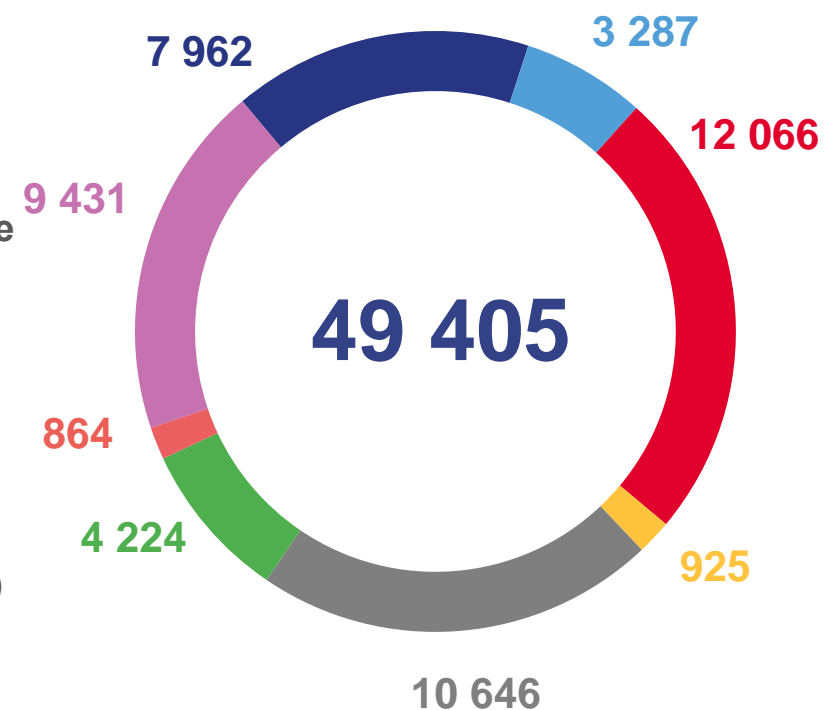
ПРИБЫВШИЕ



- высшее профессиональное (высшее)
- неполное высшее профессиональное (незаконченное высшее)
- среднее профессиональное (среднее специальное)
- начальное профессиональное
- среднее общее (полное)
- основное общее (среднее общее неполное)
- начальное общее (начальное) и не имеющие образования
- уровень образования не указан



ВЫБЫВШИЕ

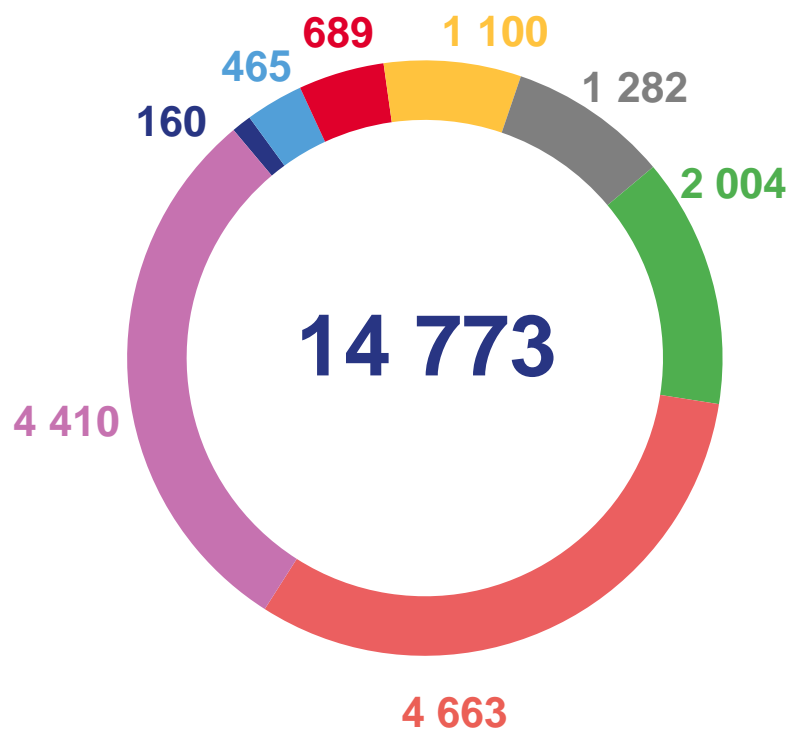


МЕЖРЕГИОНАЛЬНАЯ МИГРАЦИЯ

январь-декабрь 2022 г., человек



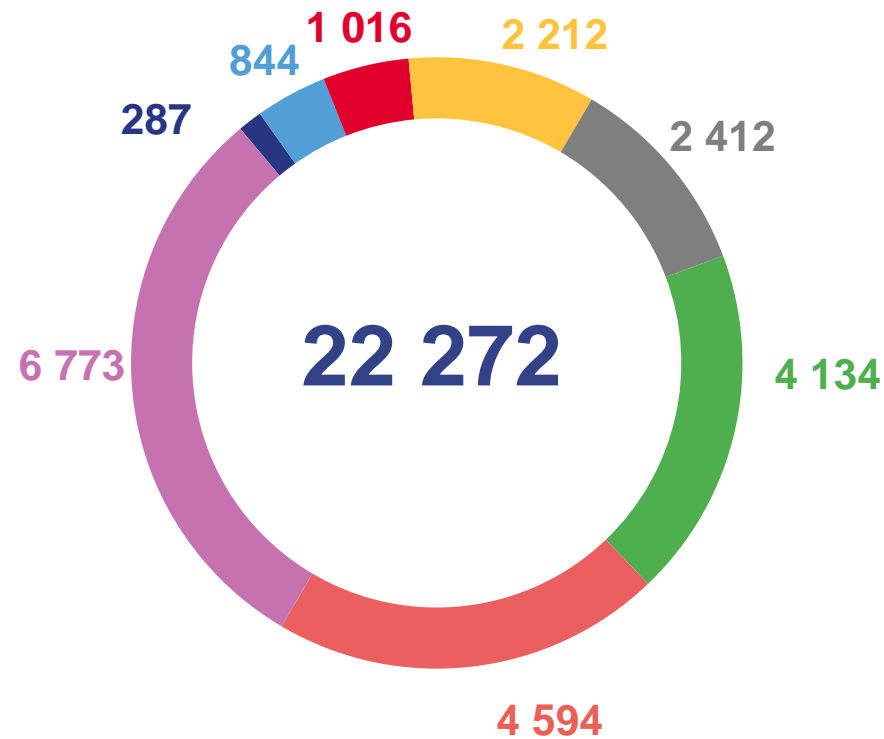
ПРИБЫВШИЕ



- Северо-Кавказский федеральный округ
- Уральский федеральный округ
- Приволжский федеральный округ
- Южный федеральный округ
- Северо-Западный федеральный округ
- Центральный федеральный округ
- Дальневосточный федеральный округ
- Сибирский федеральный округ



ВЫБЫВШИЕ



Для прибывших - откуда прибыли или последнее место жительства.
 Для выбывших - куда выехали или новое место жительства.

МИГРАЦИЯ СО СТРАНАМИ СНГ

январь-декабрь 2022 г., человек



5 508

Число прибывших



8 314

Число выбывших



-2 806

Миграционная убыль



■ Прибывшие ■ Выбывшие

МИГРАЦИЯ С ДРУГИМИ СТРАНАМИ



январь-декабрь 2022 г., человек



ПРИБЫВШИЕ

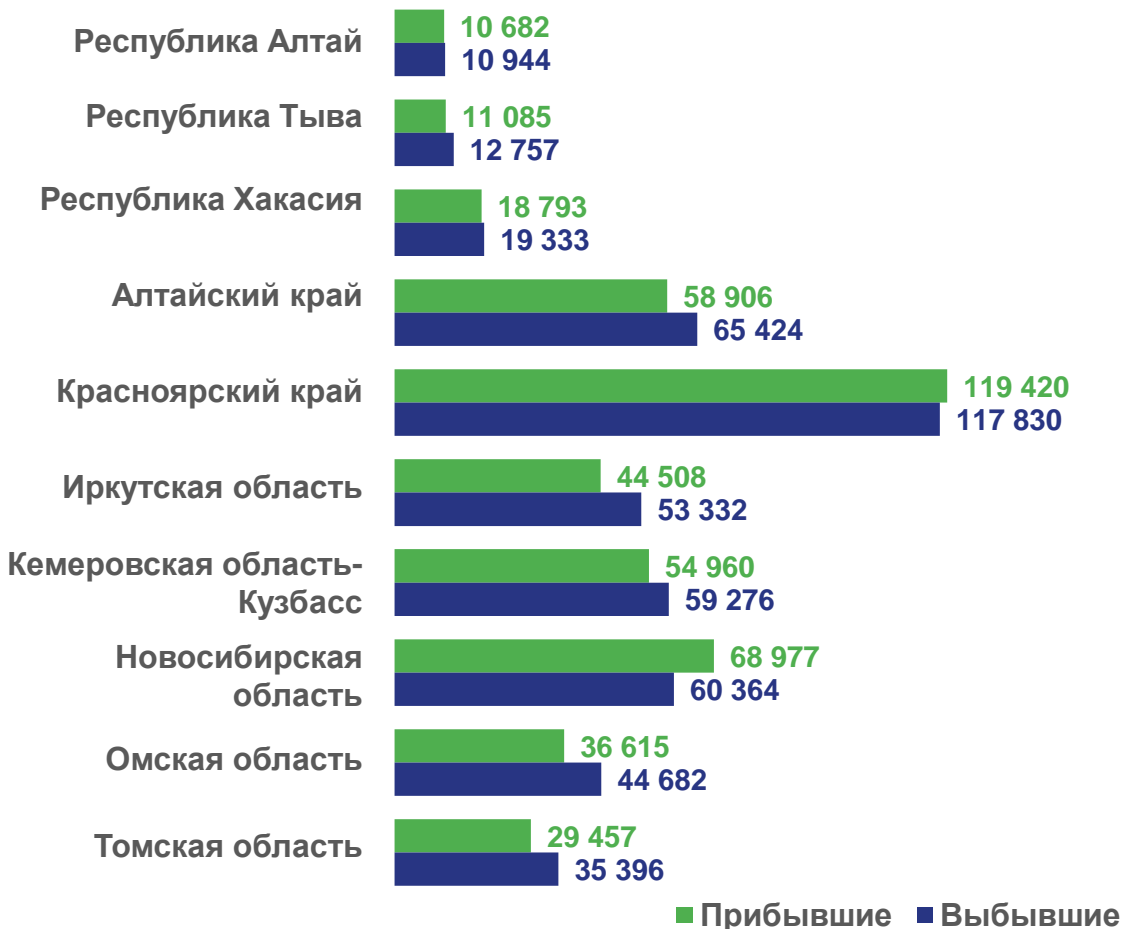


ВЫБЫВШИЕ



МИГРАЦИЯ В СИБИРСКОМ ФЕДЕРАЛЬНОМ ОКРУГЕ

январь-ноябрь 2022 г., человек



Коэффициент миграционного прироста (убыли), на 1 000 человек населения

