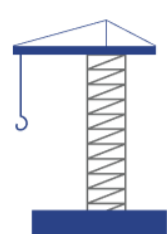


# СТРОИТЕЛЬСТВО В ИРКУТСКОЙ ОБЛАСТИ

за январь-сентябрь 2022 г.

(в % к соответствующему периоду предыдущего года)

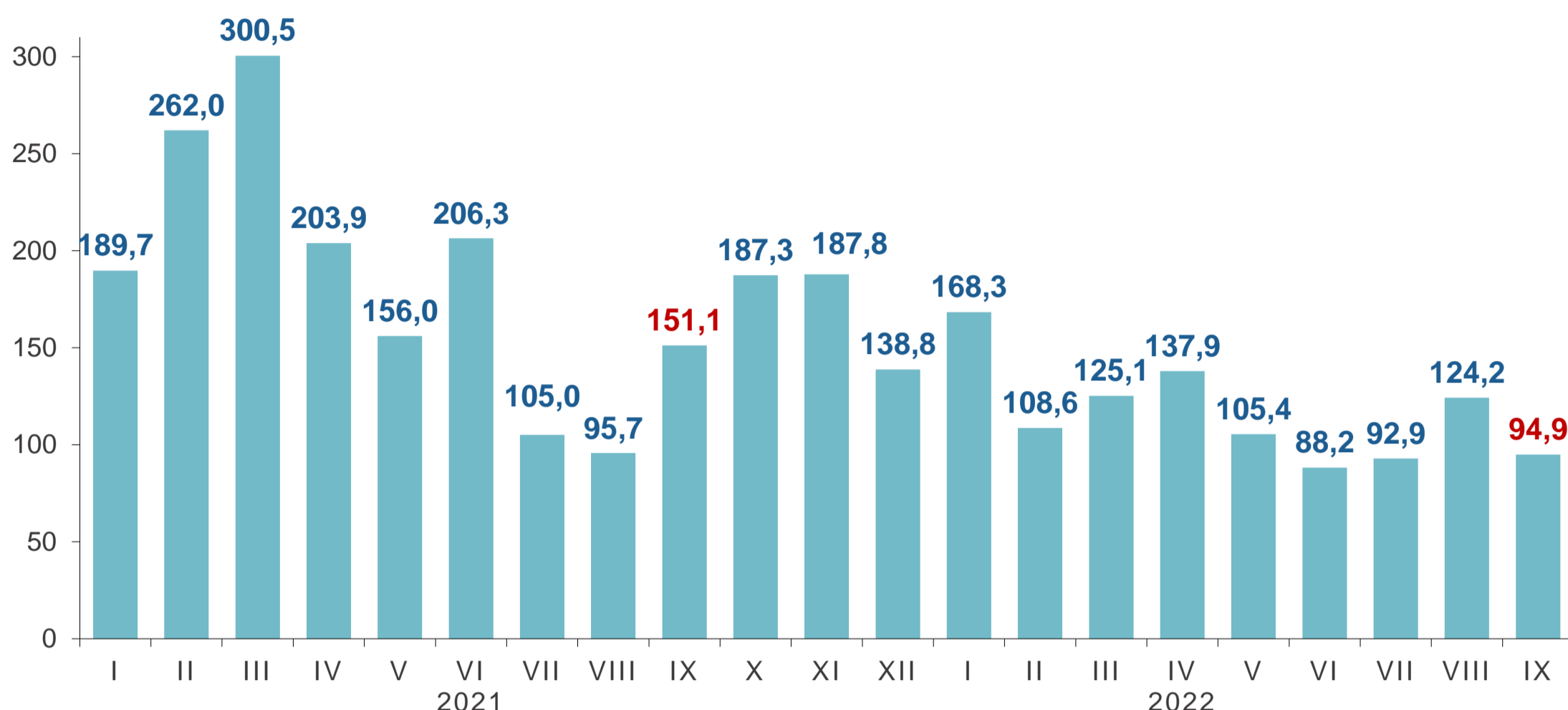
Объем работ по виду  
деятельности  
«Строительство»




**238,8**  
млрд рублей

**+11,3%** ▲

## Динамика объема работ, выполненных по виду деятельности «Строительство»



## Жилищное строительство

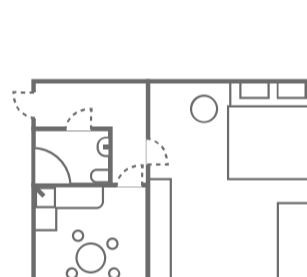


**981,8**

ТЫС. КВ. М

Ввод в действие  
жилых домов

**+11,6%** ▲



**10 471**

ед.

Построено  
квартир

**+6,5%** ▲

## Ввод в действие жилых домов



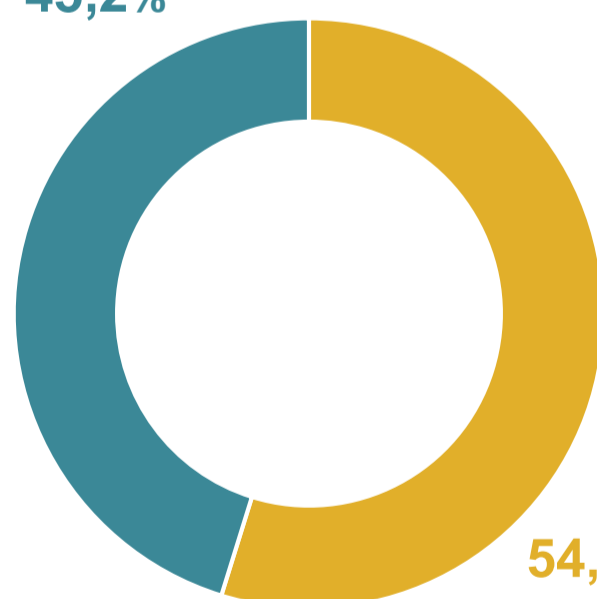
**443,8**

ТЫС. КВ. М

Городская  
местность

**+6,1%** ▲

45,2%



54,8%




**538,0**

ТЫС. КВ. М

Сельская  
местность

**+16,6%** ▲

## Распределение ввода жилья по типам застройщиков



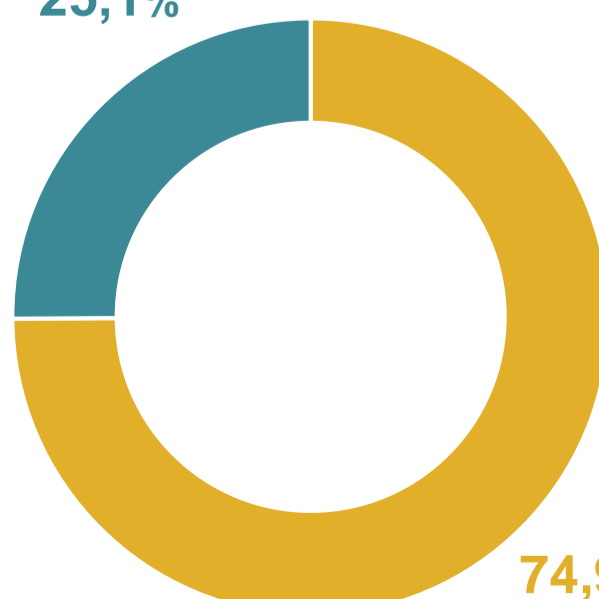
**246,1**

ТЫС. КВ. М

Введено  
организациями

**+17,0%** ▲

25,1%



74,9%



**735,7**

ТЫС. КВ. М

Построено  
населением

**+9,9%** ▲