



ТЕРРИТОРИАЛЬНЫЙ ОРГАН
ФЕДЕРАЛЬНОЙ СЛУЖБЫ
ГОСУДАРСТВЕННОЙ СТАТИСТИКИ
ПО ИРКУТСКОЙ ОБЛАСТИ

СОЦИАЛЬНО-ЭКОНОМИЧЕСКОЕ ПОЛОЖЕНИЕ ИРКУТСКОЙ ОБЛАСТИ

январь – июнь 2025 года

СОДЕРЖАНИЕ

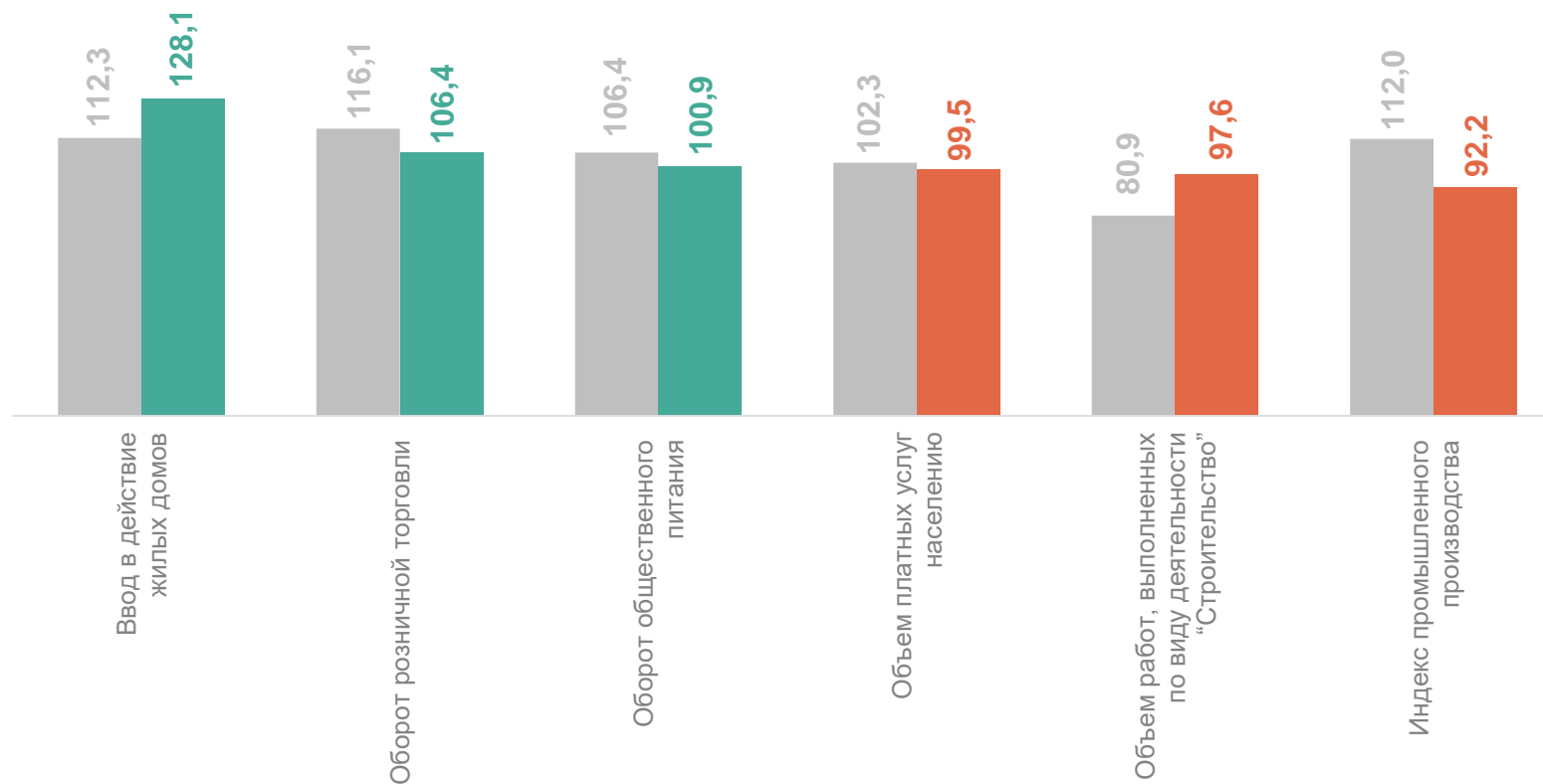
Основные экономические показатели	3
Индексы промышленного производства	4
Производство продукции животноводства	5
Структура производства скота и птицы на убой по видам	6
Структура производства продуктов животноводства по категориям хозяйств	7
Строительная деятельность	8
Жилищное строительство	9
Институциональные преобразования	10
Индексы потребительских цен	11
Цены производителей	12

ОСНОВНЫЕ ЭКОНОМИЧЕСКИЕ ПОКАЗАТЕЛИ

январь – июнь 2025 г. в % к соответствующему периоду предыдущего года

ИРКУТСКСТАТ

128,1	Ввод в действие жилых домов
106,4	Оборот розничной торговли
100,9	Оборот общественного питания
99,5	Объем платных услуг населению
97,6	Объем работ, выполненных по виду деятельности «Строительство»
92,2	Индекс промышленного производства



● Январь – июнь 2024 г. к январю – июню 2023 г.

● Январь – июнь 2025 г. к январю – июню 2024 г.

ИНДЕКСЫ ПРОМЫШЛЕННОГО ПРОИЗВОДСТВА

январь – июнь 2025 г. в % к соответствующему периоду предыдущего года

ИРКУТСКСТАТ

Индекс
промышленного
производства

92,2

Водоснабжение;
водоотведение,
организация сбора и утилизации
отходов, деятельность
по ликвидации загрязнений

121,9

Добыча полезных
ископаемых

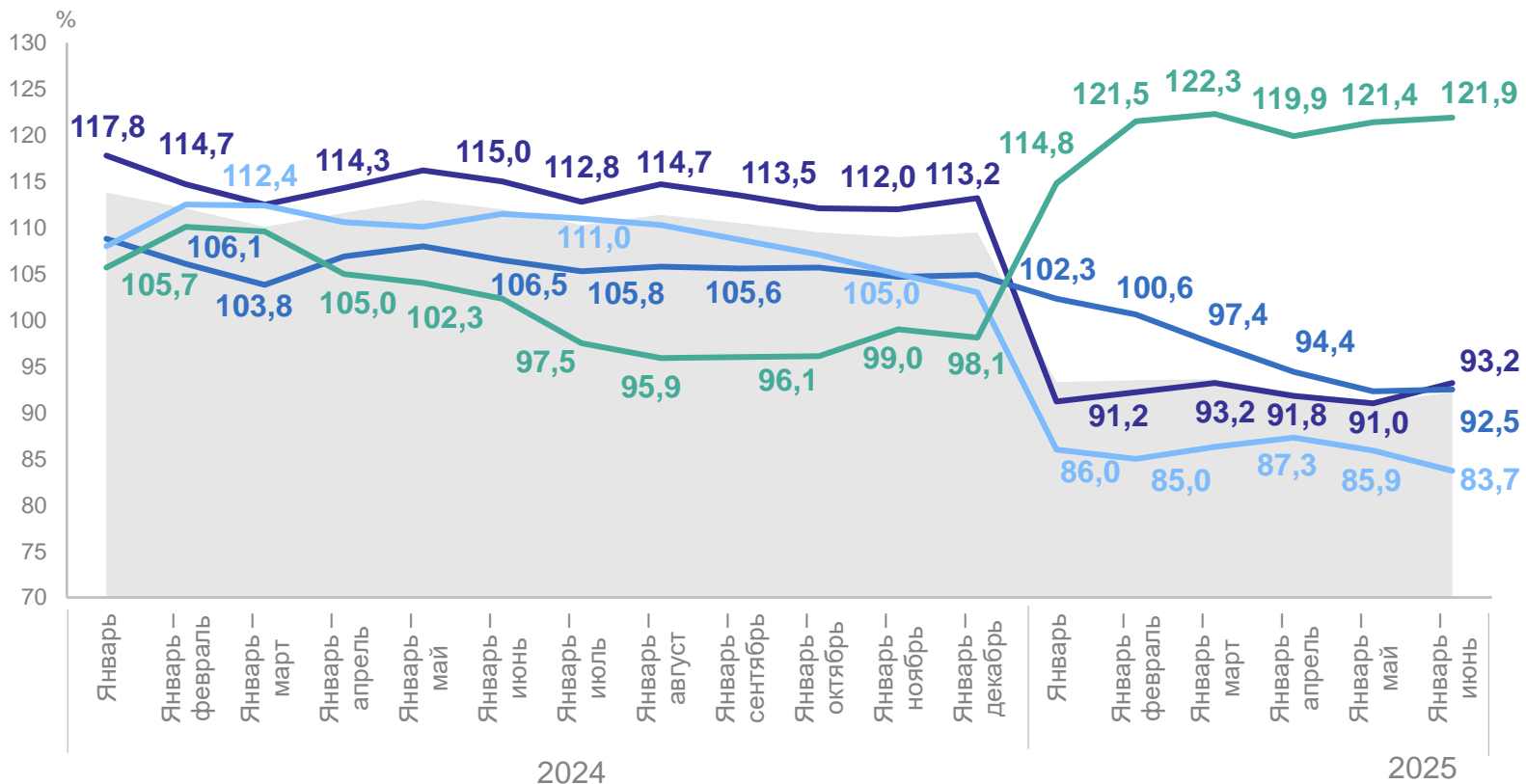
93,2

Обрабатывающие
производства

92,5

Обеспечение электрической
энергией, газом и паром;
кондиционирование воздуха

83,7



ИПП



Добыча полезных ископаемых



Обрабатывающие производства



Обеспечение электрической энергией, газом и паром; кондиционирование воздуха



Водоснабжение; водоотведение, организация сбора и утилизации отходов, деятельность по ликвидации загрязнений

ПРОИЗВОДСТВО ПРОДУКЦИИ ЖИВОТНОВОДСТВА

январь – июнь 2025 г.

ИРКУТСКСТАТ

Скот и птица на убой
(в живом весе),
тыс. тонн

55,7

Крупный рогатый скот

8,7

Свиньи

14,9

Овцы и козы

0,6

Птица

31,2

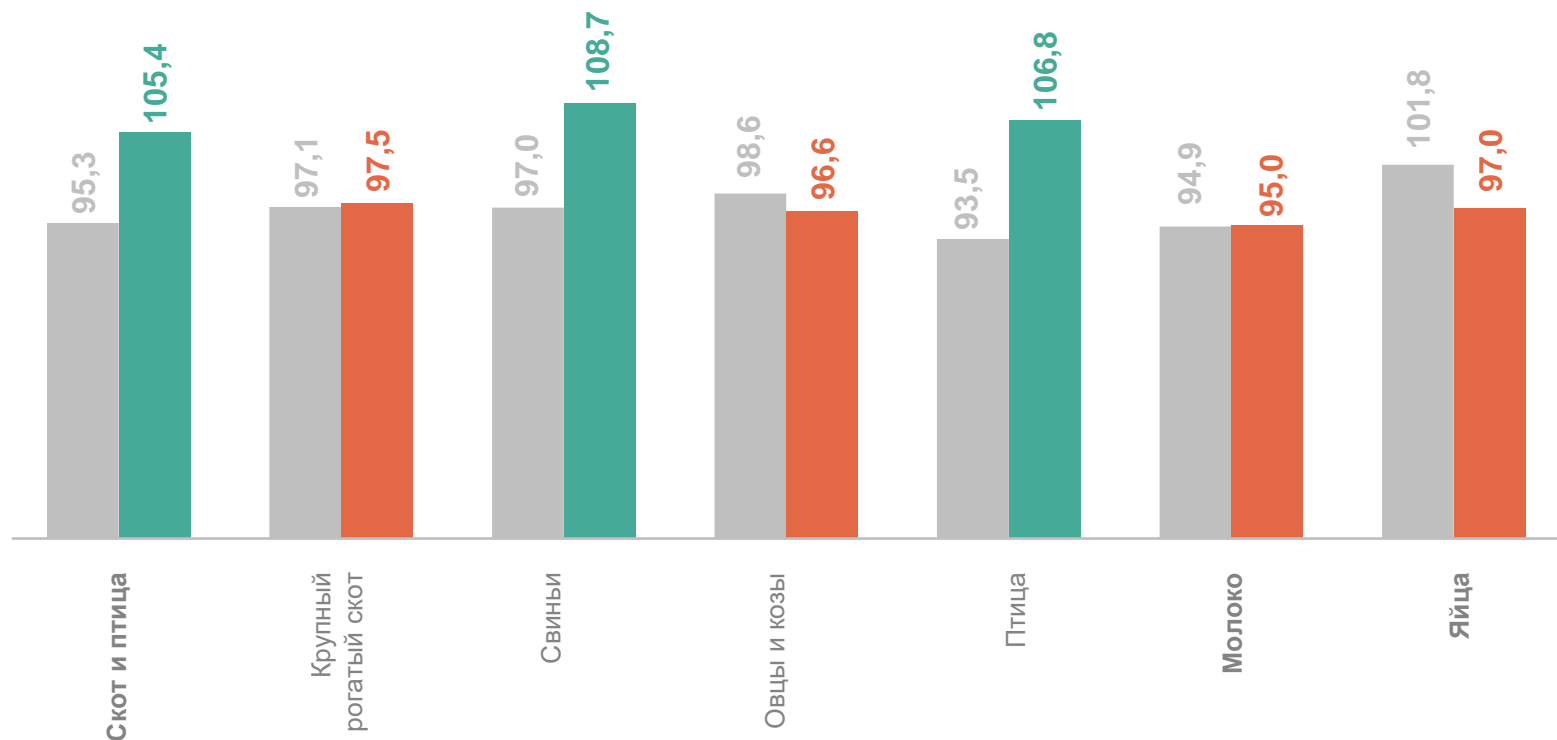
Молоко, тыс. тонн

200,8

Яйца, млн штук

492,4

Изменение производства продукции,
в % к соответствующему периоду предыдущего года

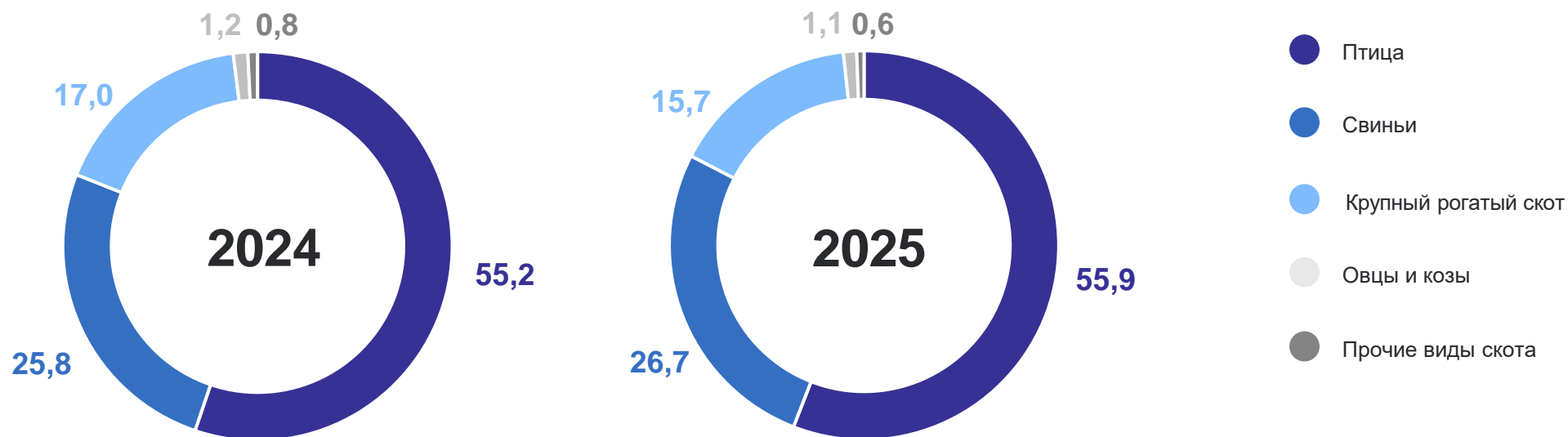


● Январь – июнь 2024 г. к январю – июню 2023 г.

● Январь – июнь 2025 г. к январю – июню 2024 г.

СТРУКТУРА ПРОИЗВОДСТВА СКОТА И ПТИЦЫ НА УБОЙ ПО ВИДАМ*

январь – июнь 2025 г. и 2024 г. в % к общему объему

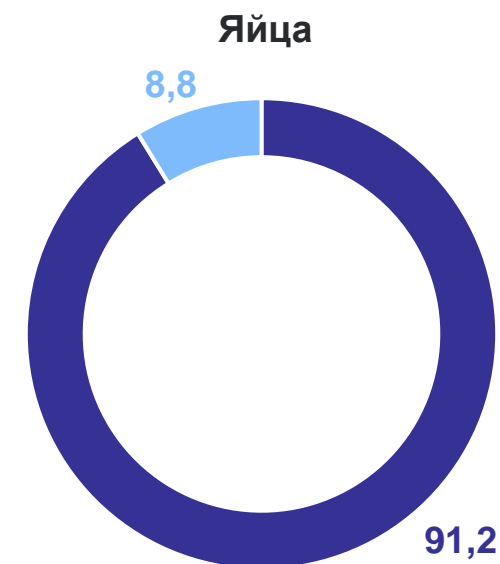
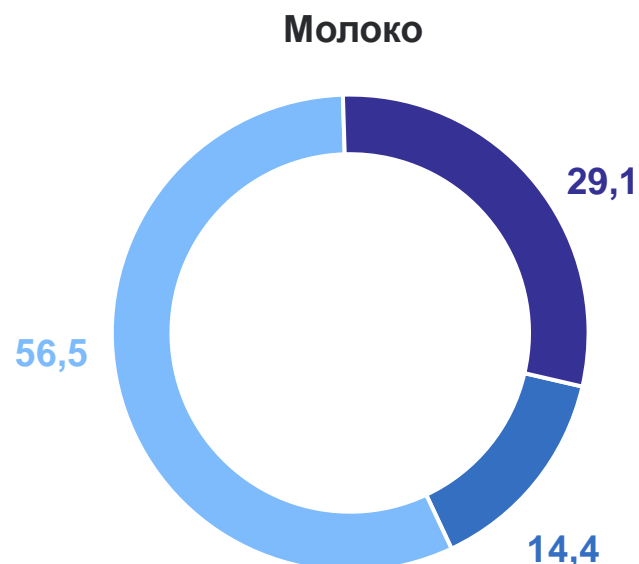
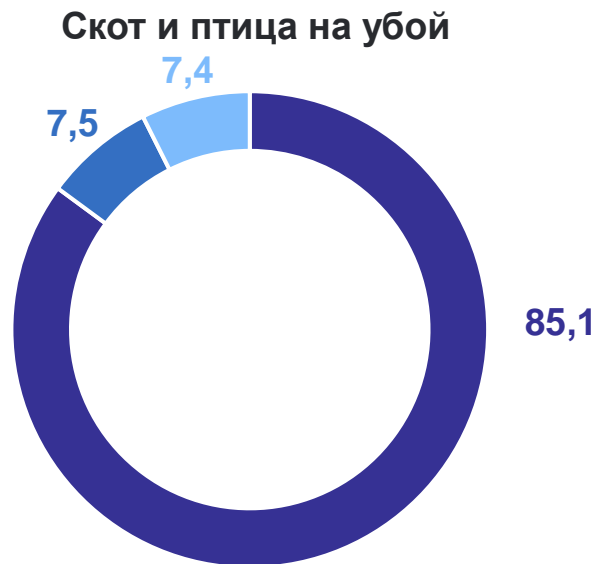


* В живом весе.

СТРУКТУРА ПРОИЗВОДСТВА ПРОДУКЦИИ ЖИВОТНОВОДСТВА ПО КАТЕГОРИЯМ ХОЗЯЙСТВ

январь – июнь 2025 г. в % к объему в хозяйствах всех категорий

ИРКУТСКСТАТ



● Сельскохозяйственные организации

● Крестьянские (фермерские) хозяйства
и индивидуальные предприниматели

● Хозяйства населения

СТРОИТЕЛЬНАЯ ДЕЯТЕЛЬНОСТЬ

ИРКУТСКСТАТ

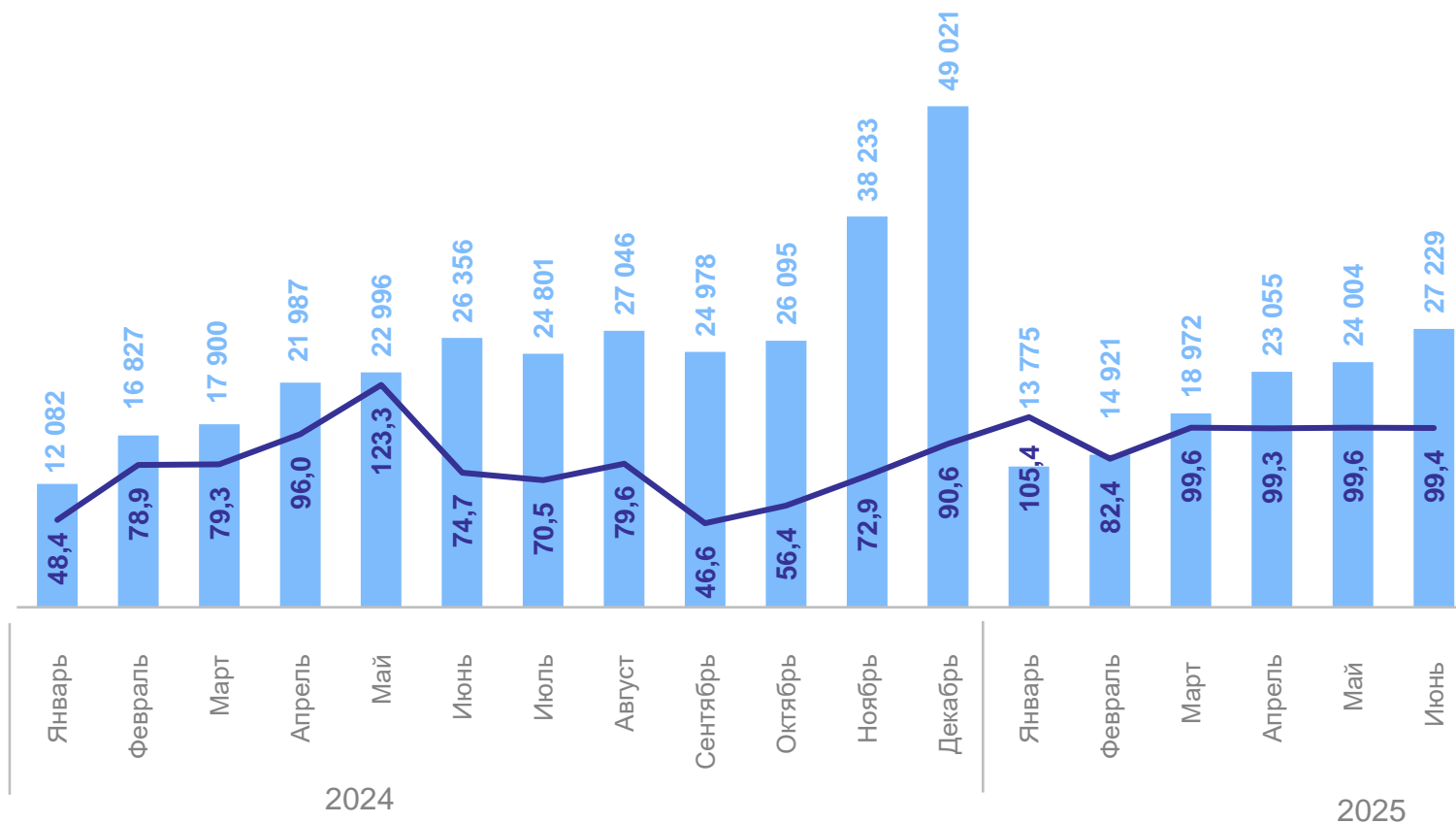
январь – июнь 2025 г.

Объем работ, выполненных по виду деятельности «Строительство»

122,0 млрд рублей

к январю – июню 2024 г.

97,6%



● Объем работ, выполненных по виду деятельности «Строительство», млн рублей

— В % к соответствующему месяцу предыдущего года

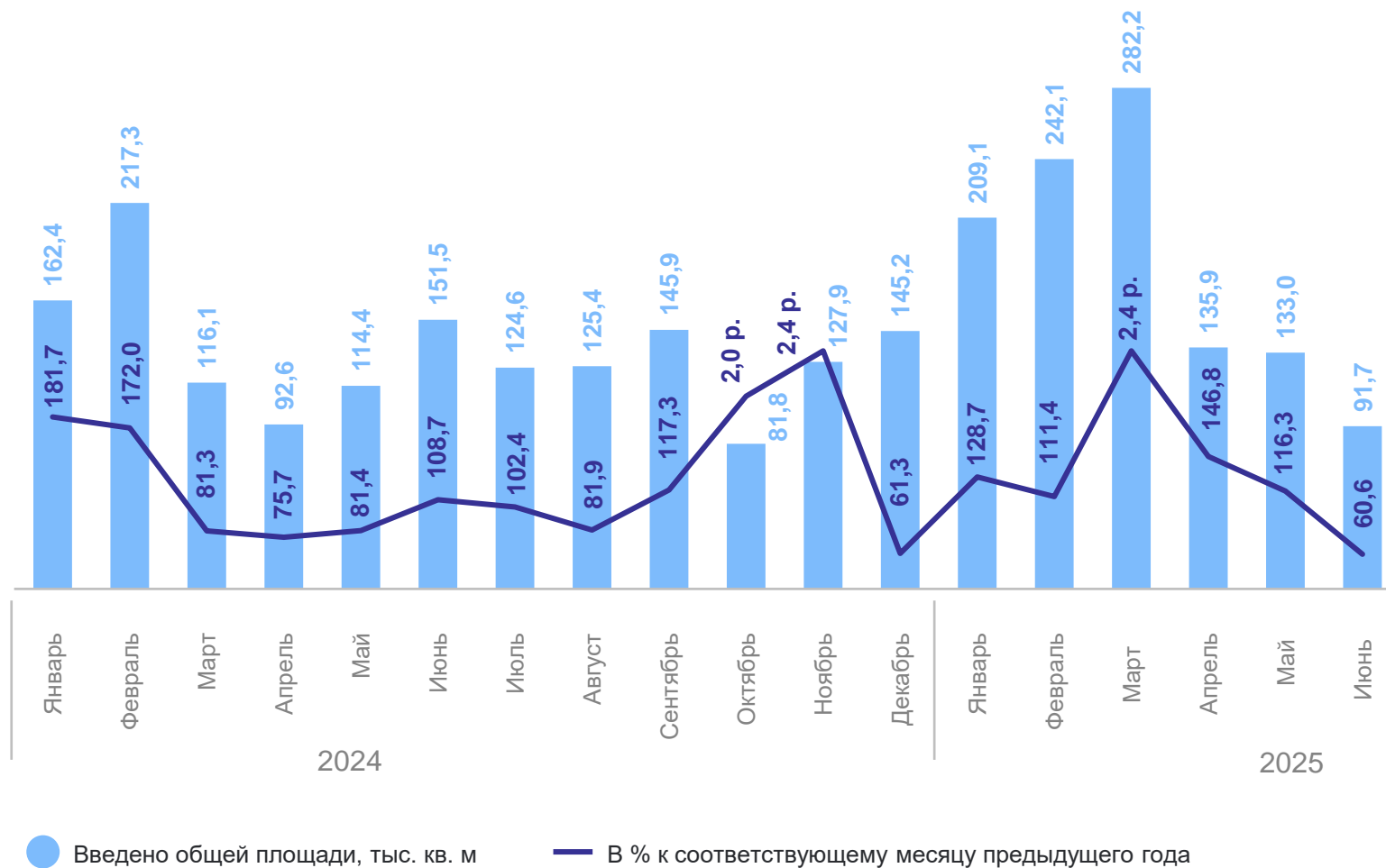
январь – июнь 2025 г.

Ввод в действие
жилых домов

1 094,1 ТЫС. КВ. М

к январю – июню 2024 г.

128,1%



ИНСТИТУЦИОНАЛЬНЫЕ ПРЕОБРАЗОВАНИЯ

единиц

ИРКУТСКСТАТ

Количество юридических лиц
на 1 июля 2025 г.

46 905

за январь – июнь 2025 г.

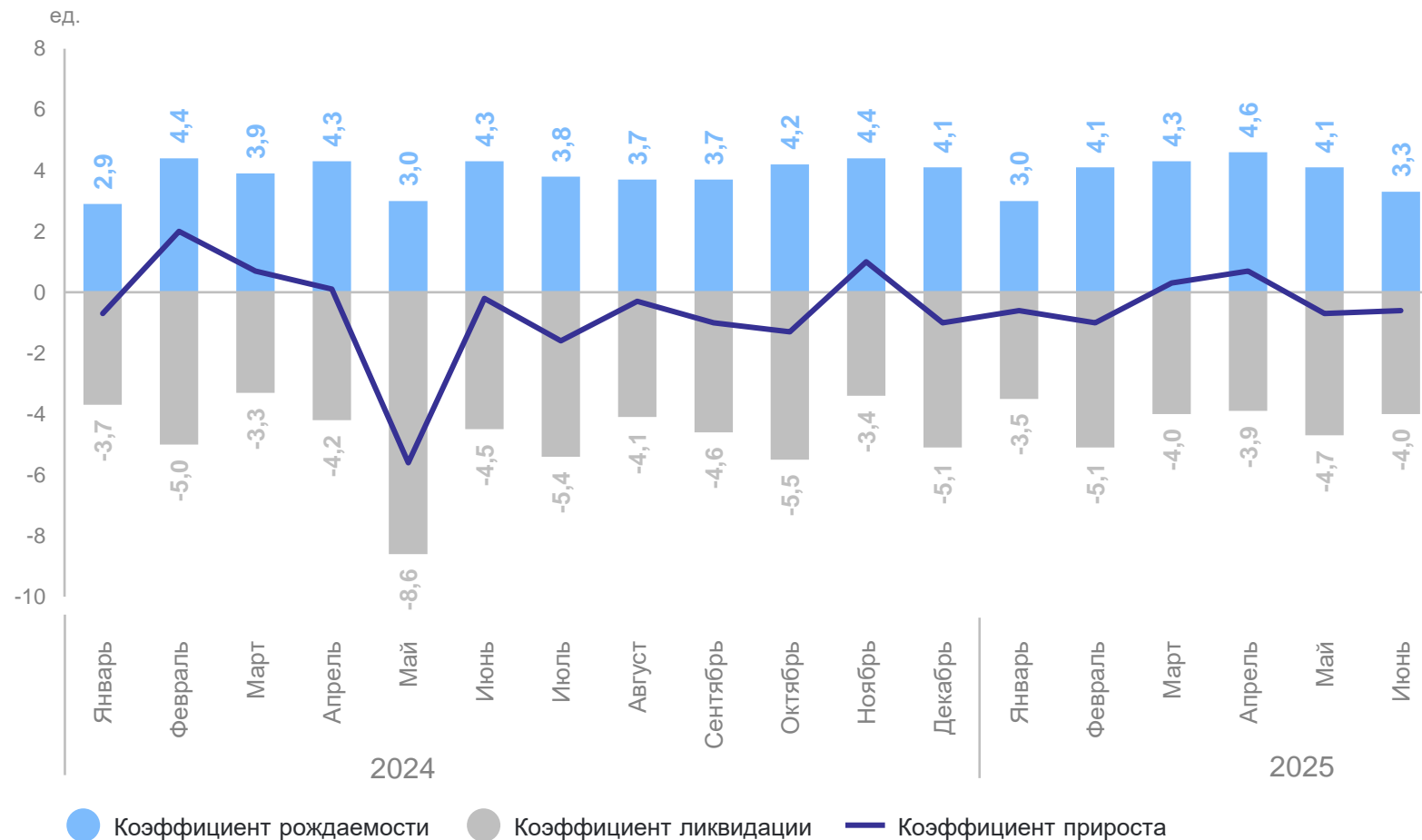
Зарегистрировано

1 097

Ликвидировано

1 181

Демография юридических лиц,
в расчете на 1000 организаций



ИНДЕКСЫ ПОТРЕБИТЕЛЬСКИХ ЦЕН

январь – июнь 2025 г. в % к соответствующему периоду предыдущего года

ИРКУТСКСТАТ

109,56 ИПЦ

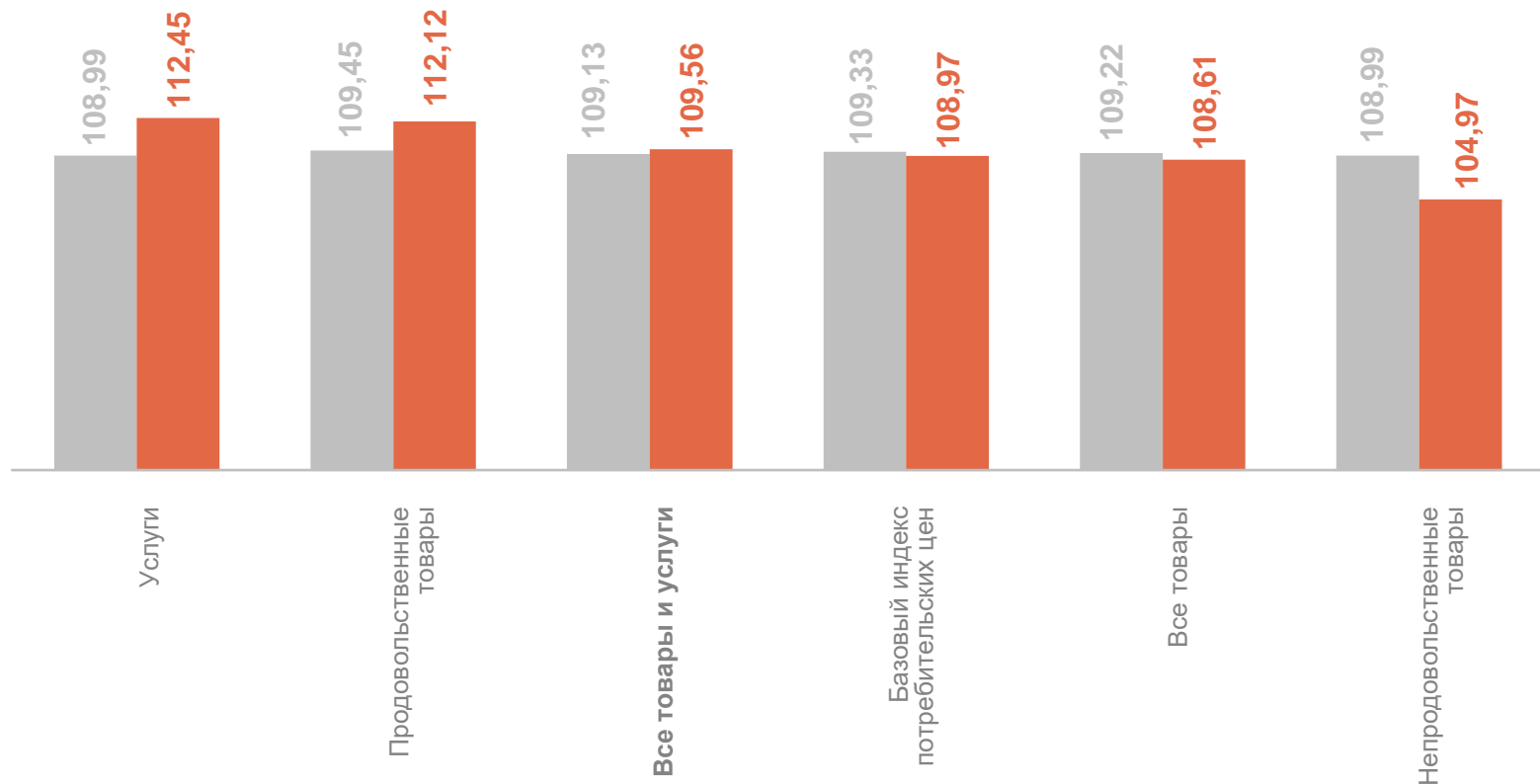
112,45 Услуги

112,12 Продовольственные
товары

108,97 Базовый индекс
потребительских цен

108,61 Все товары

104,97 Непродовольственные
товары



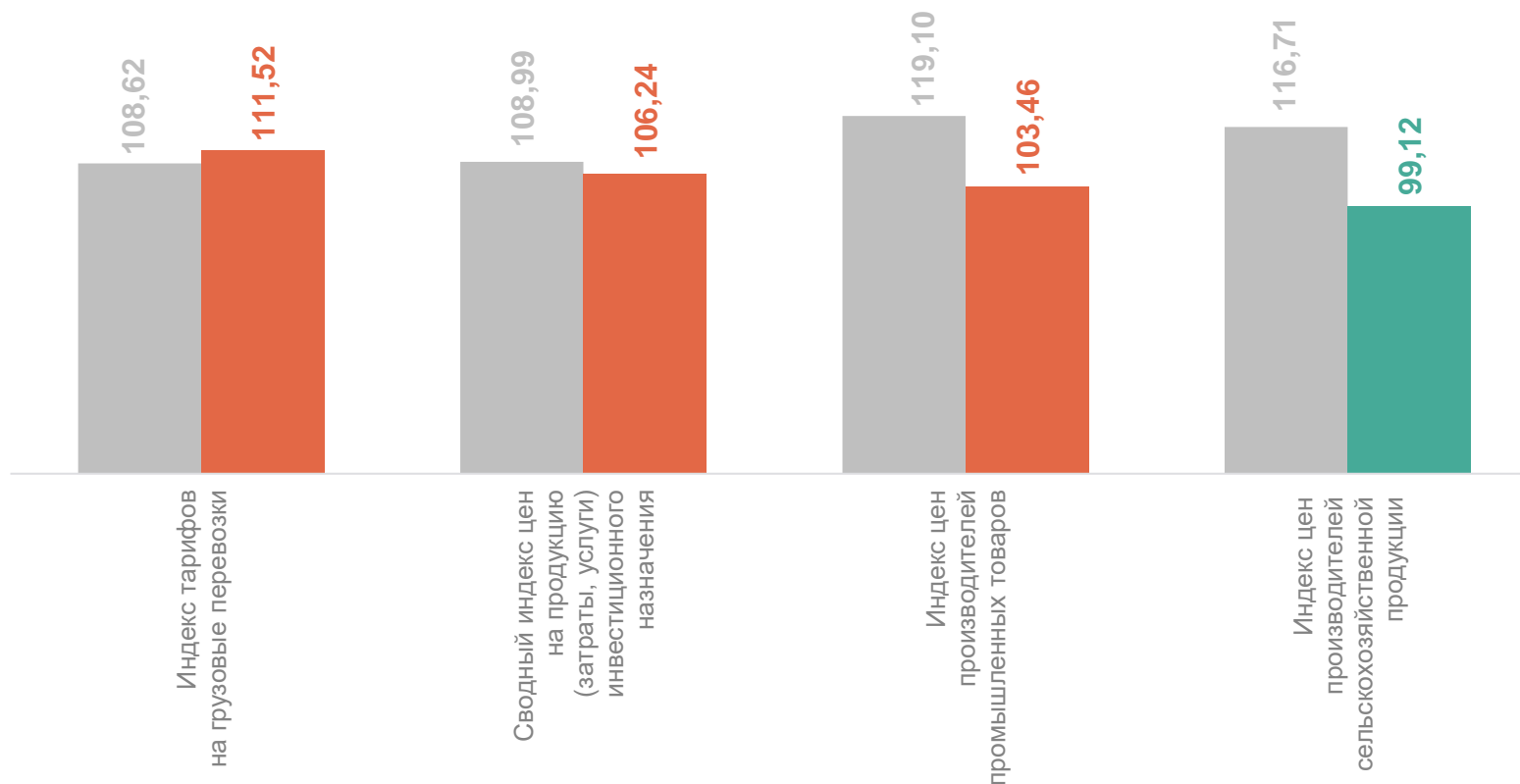
● Январь – июнь 2024 г. к январю – июню 2023 г.

● Январь – июнь 2025 г. к январю – июню 2024 г.

ЦЕНЫ ПРОИЗВОДИТЕЛЕЙ

январь – июнь 2025 г. в % к соответствующему периоду предыдущего года

ИРКУТСКСТАТ



● Январь – июнь 2024 г. к январю – июню 2023 г.

● Январь – июнь 2025 г. к январю – июню 2024 г.

* На товары, предназначенные для реализации на внутреннем рынке