



ФЕДЕРАЛЬНАЯ СЛУЖБА  
ГОСУДАРСТВЕННОЙ  
СТАТИСТИКИ

# СОЦИАЛЬНО-ЭКОНОМИЧЕСКОЕ ПОЛОЖЕНИЕ ИРКУТСКОЙ ОБЛАСТИ

январь – сентябрь 2024 года

02.11.2024

# СОДЕРЖАНИЕ

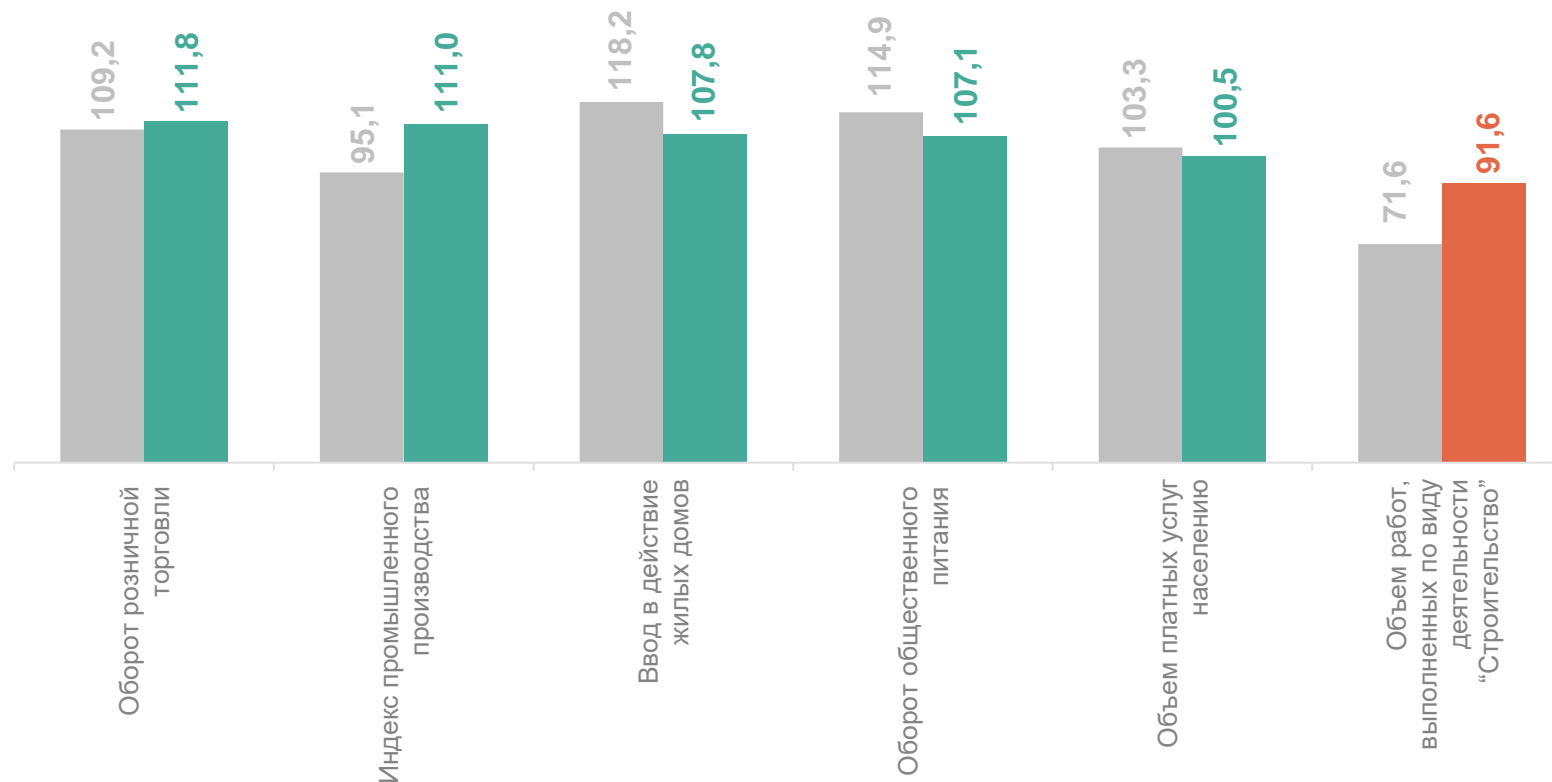
|  |    |
|--|----|
| Основные экономические показатели                                      | 3  |
| Индексы промышленного производства                                     | 4  |
| Поголовье скота и птицы  | 5  |
| Производство продукции животноводства                                  | 6  |
| Структура производства продуктов животноводства по категориям хозяйств | 7  |
| Строительная деятельность  | 8  |
| Жилищное строительство   | 9  |
| Потребительский рынок  | 10 |
| Институциональные преобразования                                       | 11 |
| Индексы потребительских цен  | 12 |
| Цены производителей  | 13 |

# ОСНОВНЫЕ ЭКОНОМИЧЕСКИЕ ПОКАЗАТЕЛИ

январь – сентябрь 2024 г. в % к соответствующему периоду предыдущего года

ИРКУТСКСТАТ

- 111,8 Оборот розничной торговли
- 111,0 Индекс промышленного производства
- 107,8 Ввод в действие жилых домов
- 107,1 Оборот общественного питания
- 100,5 Объем платных услуг населению
- 91,6 Объем работ, выполненных по виду деятельности «Строительство»



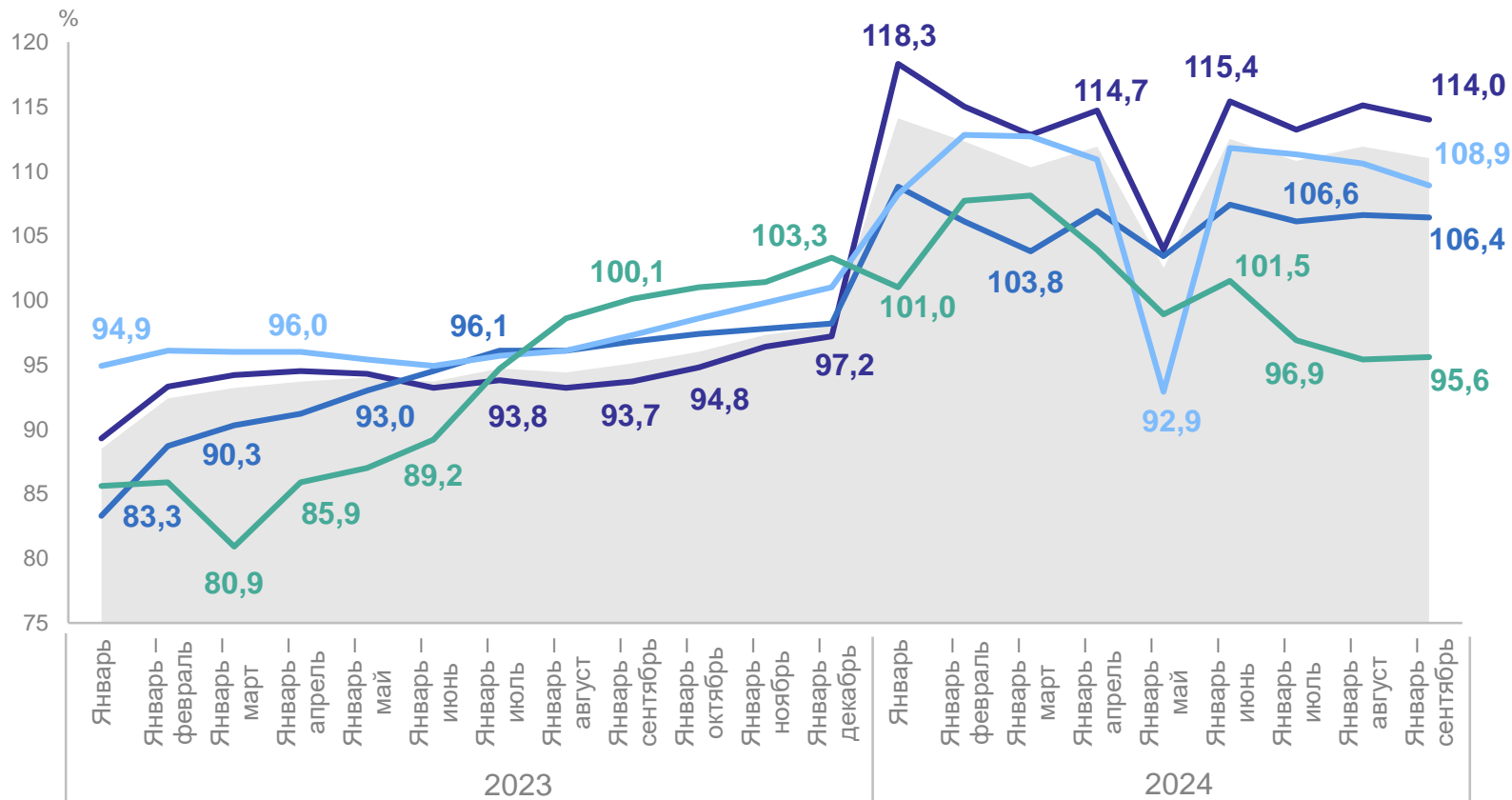
● Январь – сентябрь 2023 г. к январю – сентябрю 2022 г. ● Январь – сентябрь 2024 г. к январю – сентябрю 2023 г.

# ИНДЕКСЫ ПРОМЫШЛЕННОГО ПРОИЗВОДСТВА

январь – сентябрь 2024 г. в % к соответствующему периоду предыдущего года

ИРКУТСКСТАТ

|  |              |
|--|--------------|
| Индекс промышленного производства  | <b>111,0</b> |
| Добыча полезных ископаемых   | 114,0        |
| Обеспечение электрической энергией, газом и паром; кондиционирование воздуха                                 | 108,9        |
| Обрабатывающие производства  | 106,4        |
| Водоснабжение; водоотведение, организация сбора и утилизации отходов, деятельность по ликвидации загрязнений | 95,6         |



- ИПП
- Добыча полезных ископаемых
- Обрабатывающие производства
- Обеспечение электрической энергией, газом и паром; кондиционирование воздуха
- Водоснабжение; водоотведение, организация сбора и утилизации отходов, деятельность по ликвидации загрязнений

# ПОГОЛОВЬЕ СКОТА И ПТИЦЫ

в хозяйствах всех категорий

на конец сентября 2024 г.,  
тыс. голов

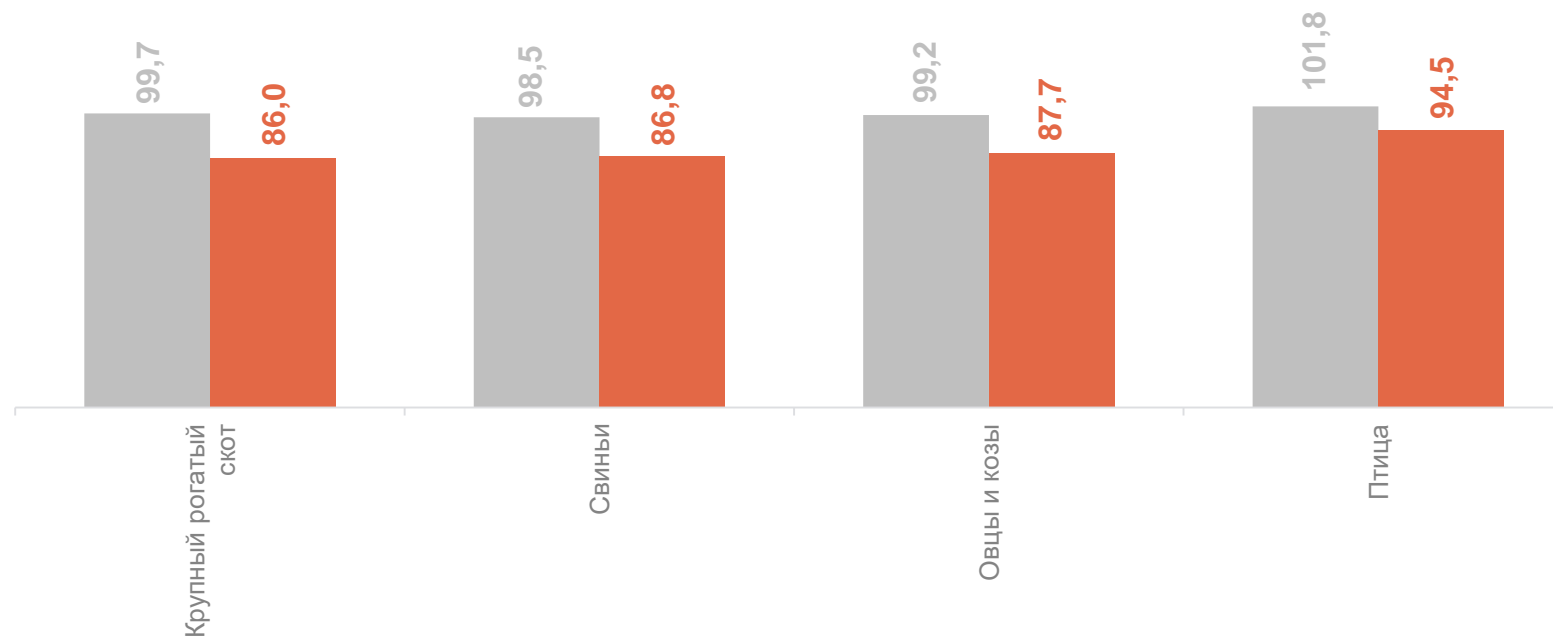
Крупный  
рогатый скот **303,8**

Свиньи **173,7**

Овцы и козы **98,7**

Птица **7 537,3**

Изменение поголовья скота и птицы,  
на конец месяца, в % к соответствующему периоду предыдущего года



● Сентябрь 2023 г. к сентябрю 2022 г.

● Сентябрь 2024 г. к сентябрю 2023 г.

# ПРОИЗВОДСТВО ПРОДУКЦИИ ЖИВОТНОВОДСТВА

январь – сентябрь 2024 г.

ИРКУТСКСТАТ

Скот и птица на убой  
(в живом весе),  
тыс. тонн

**81,7**

Крупный рогатый скот

**15,5**

Свиньи

**20,9**

Овцы и козы

**1,1**

Птица

**43,4**

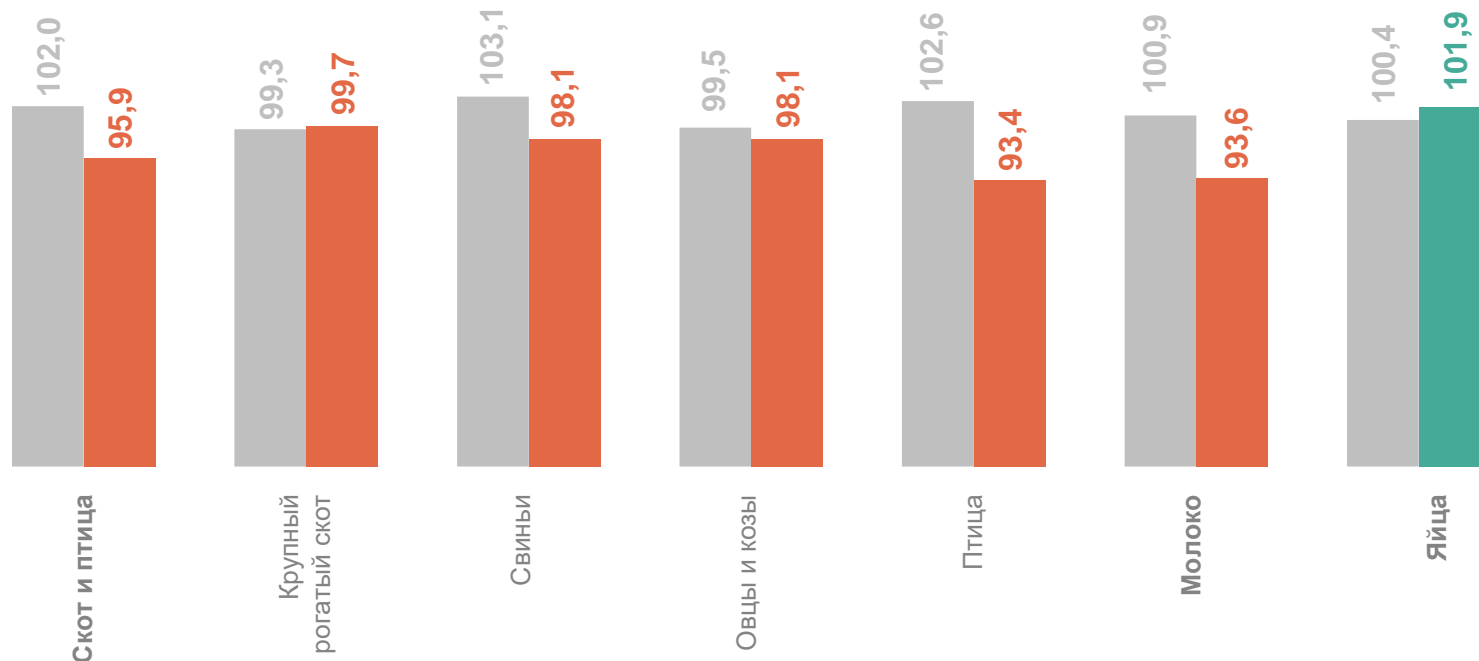
Молоко, тыс. тонн

**355,0**

Яйца, млн штук

**774,1**

Изменение производства продукции,  
в % к соответствующему периоду предыдущего года



● Январь – сентябрь 2023 г. к январю – сентябрю 2022 г.

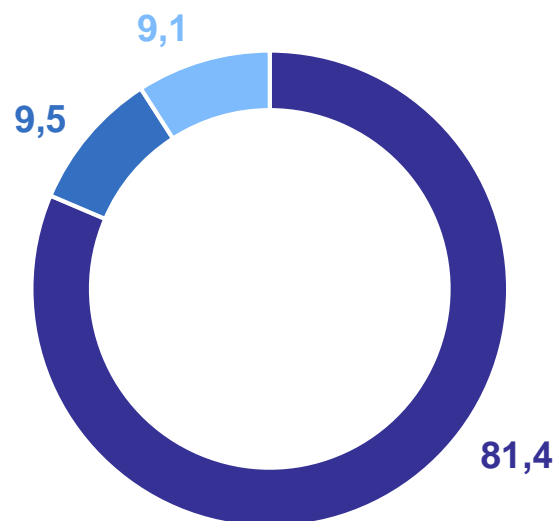
● Январь – сентябрь 2024 г. к январю – сентябрю 2023 г.

# СТРУКТУРА ПРОИЗВОДСТВА ПРОДУКТОВ ЖИВОТНОВОДСТВА ПО КАТЕГОРИЯМ ХОЗЯЙСТВ

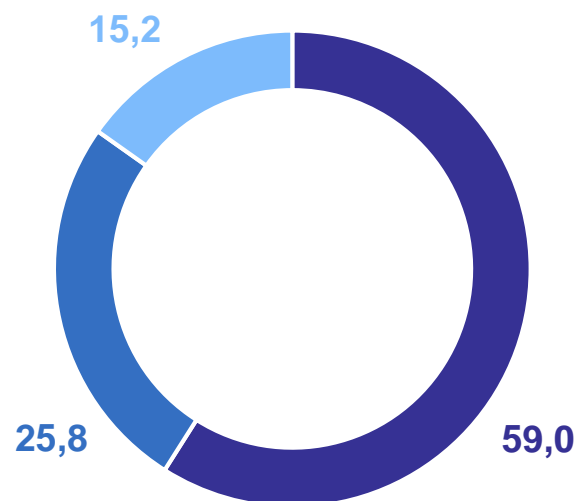
ИРКУТСКСТАТ

январь – сентябрь 2024 г. в % к общему объему

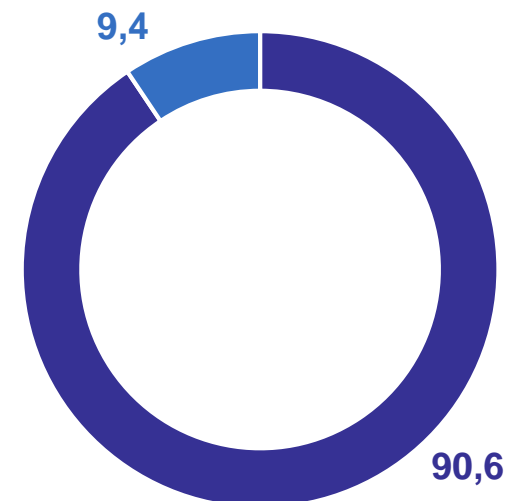
Скот и птица



Молоко



Яйца



- Сельскохозяйственные организации
- Хозяйства населения
- Крестьянские (фермерские) хозяйства

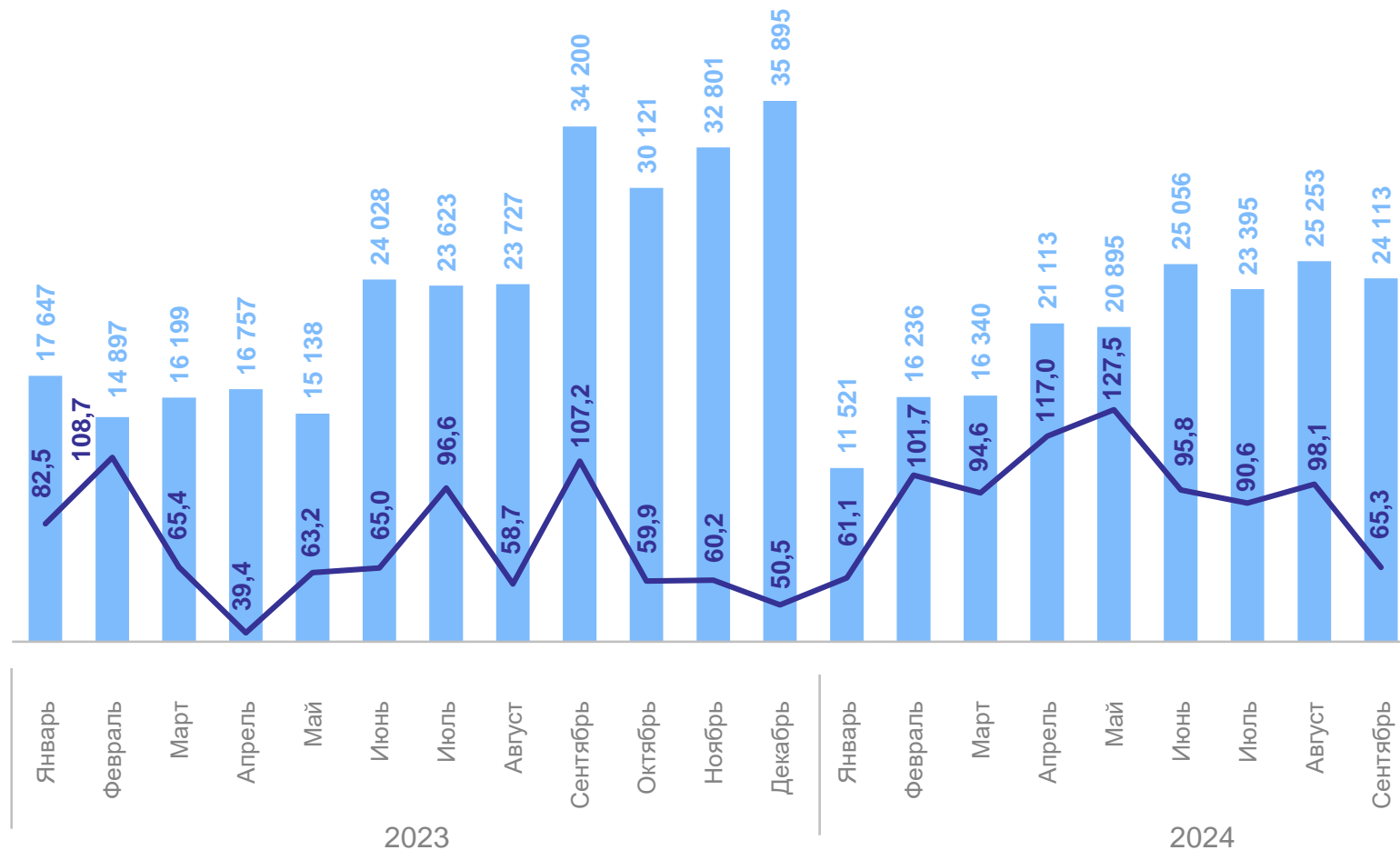
январь – сентябрь 2024 г.

Объем работ, выполненных по виду деятельности «Строительство»

**183,9** млрд рублей

К январю – сентябрю 2023 г.

**91,6%**



● Объем работ, выполненных по виду деятельности «Строительство», млн рублей

— В % к соответствующему месяцу предыдущего года



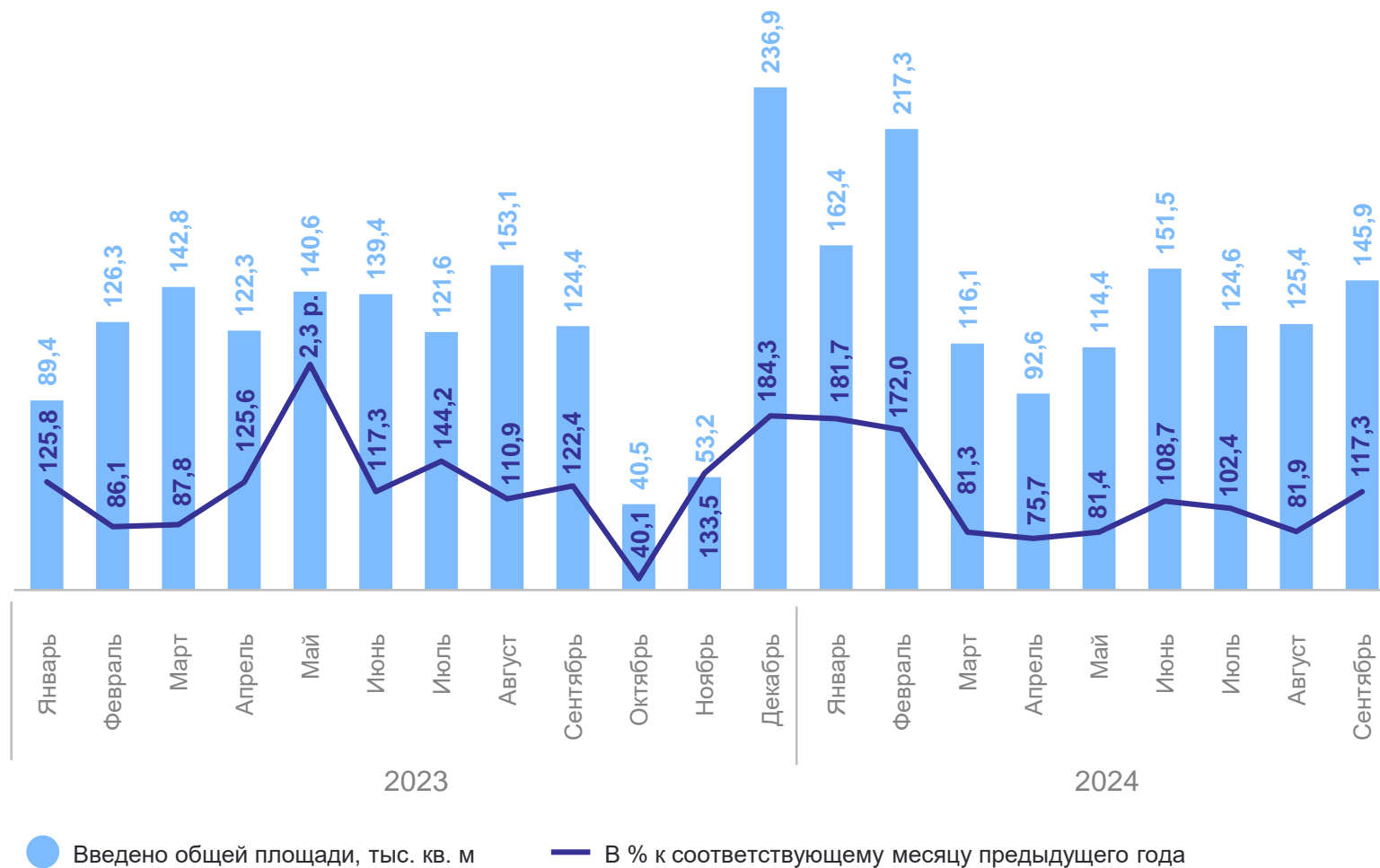
январь – сентябрь 2024 г.

Ввод в действие  
жилых домов

**1250,3** тыс. кв. м

К январю – сентябрю 2023 г.

**107,8%**



# ПОТРЕБИТЕЛЬСКИЙ РЫНОК

в % к соответствующему периоду предыдущего года

ИРКУТСКСТАТ

январь – сентябрь 2024 г.

Оборот розничной торговли

**544,2** **111,8%**  
млрд рублей

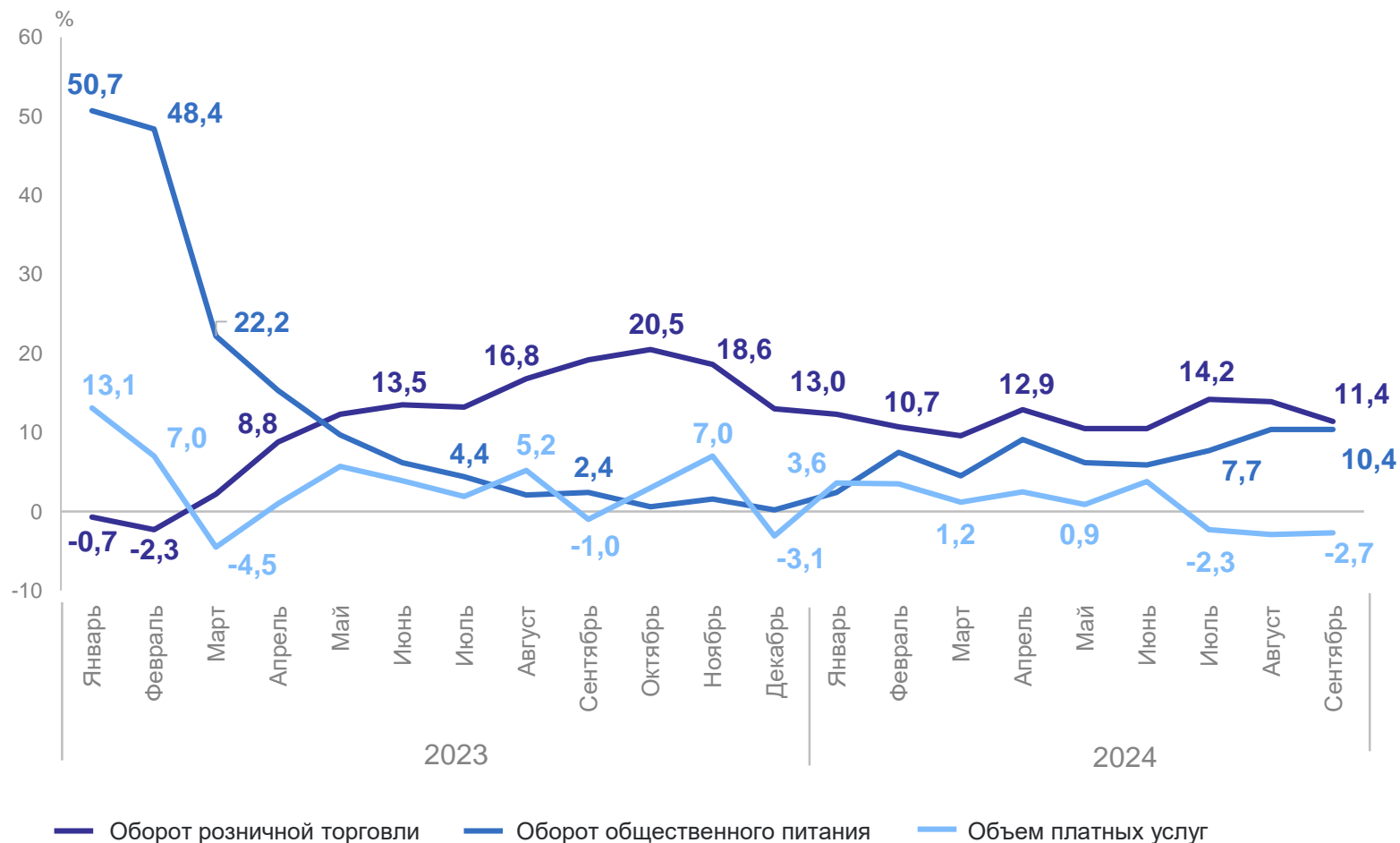
Оборот общественного питания

**28,9** **107,1%**  
млрд рублей

Объем платных услуг

**133,5** **100,5%**  
млрд рублей

Темп прироста (снижения),  
в % к соответствующему месяцу предыдущего года



# ИНСТИТУЦИОНАЛЬНЫЕ ПРЕОБРАЗОВАНИЯ

единиц

ИРКУТСКСТАТ

Количество юридических лиц  
на 1 октября 2024 г.

**48 879**

За январь – сентябрь 2024 г.

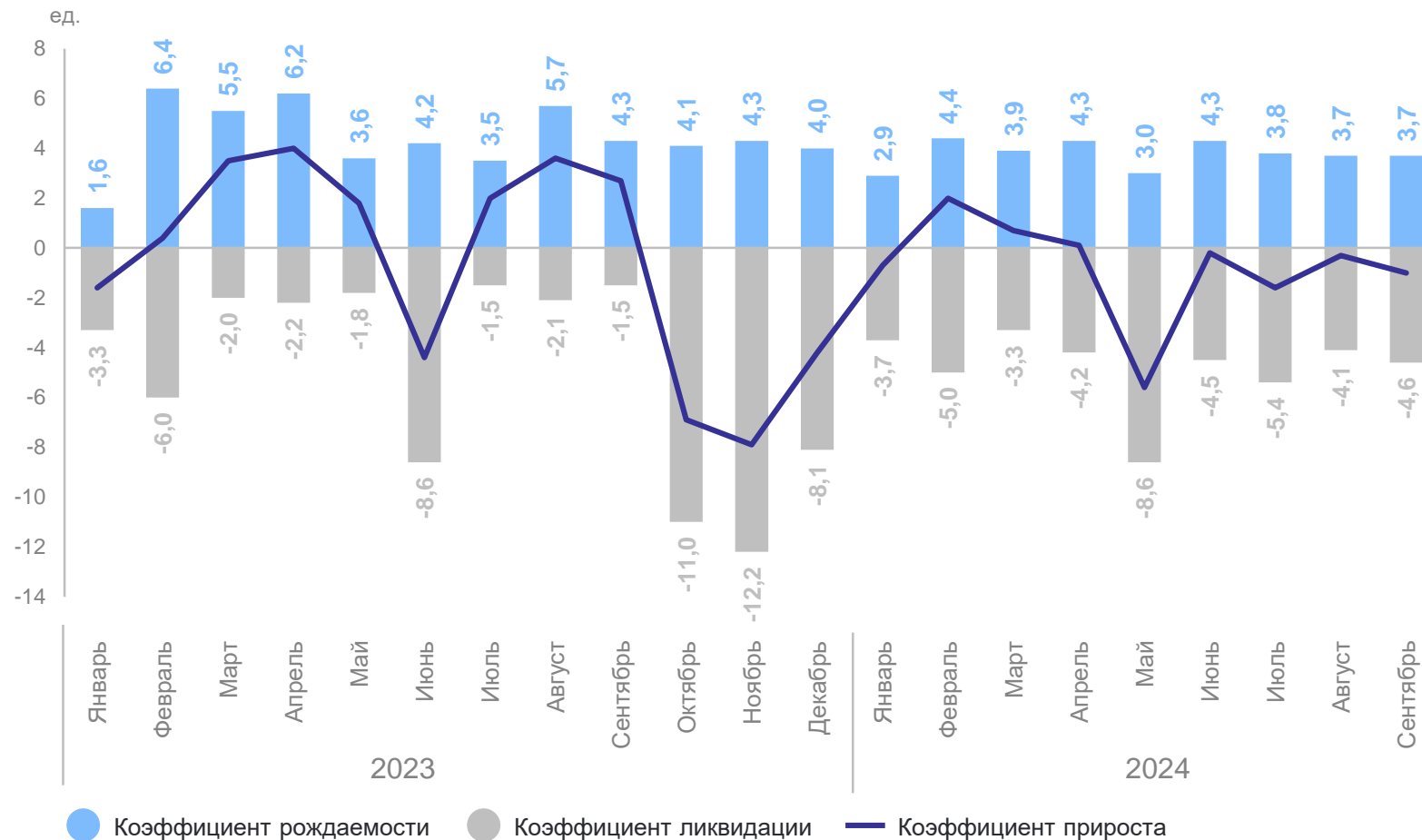
Зарегистрировано

**1 618**

Ликвидировано

**1 933**

Демография юридических лиц,  
в расчете на 1000 организаций



# ИНДЕКСЫ ПОТРЕБИТЕЛЬСКИХ ЦЕН

январь – сентябрь 2024 г. в % к соответствующему периоду предыдущего года

ИРКУТСКСТАТ

**109,29**

**ИПЦ**

109,92

Услуги

109,61

Продовольственные  
товары

109,37

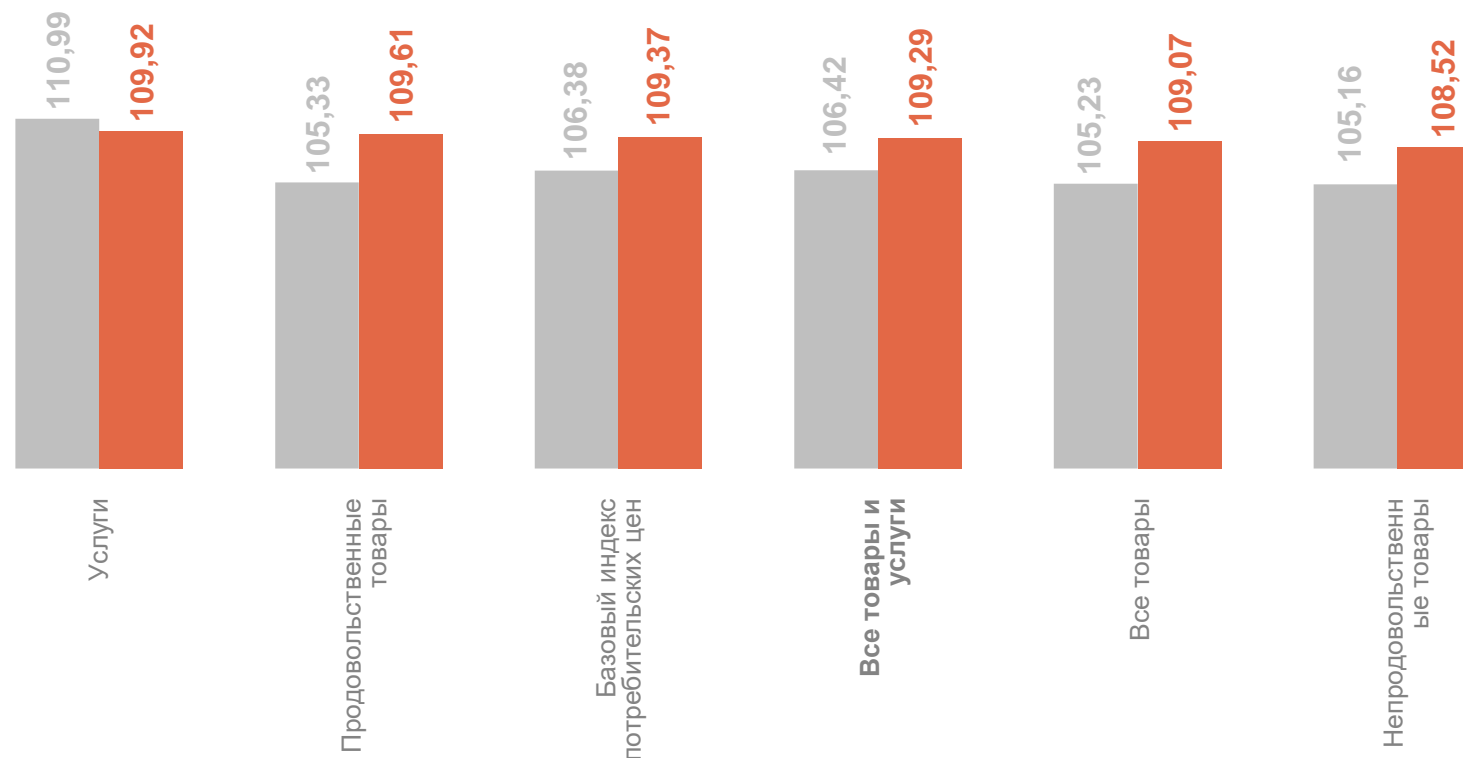
Базовый индекс  
потребительских цен

109,07

Все товары

108,52

Непродовольственные  
товары



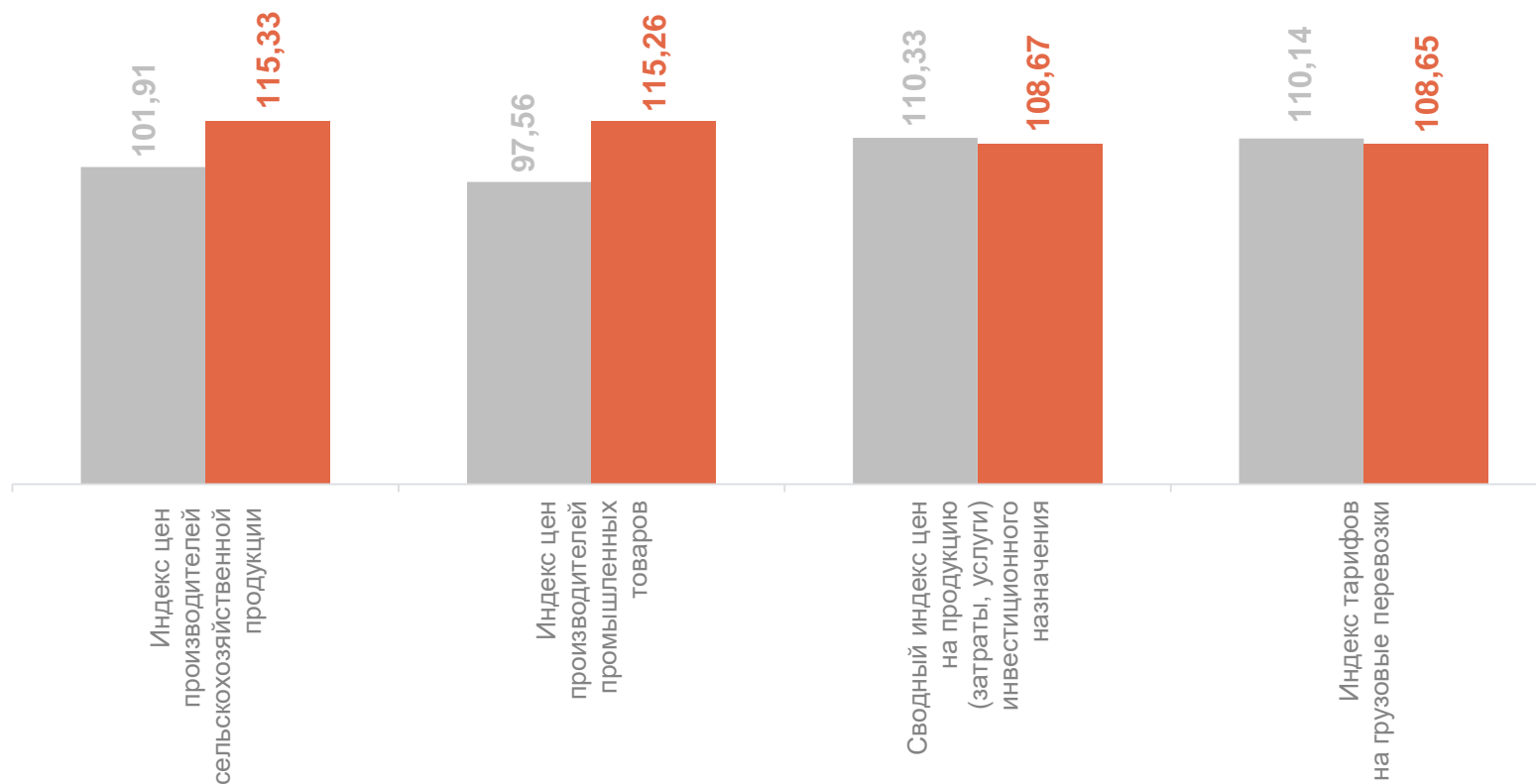
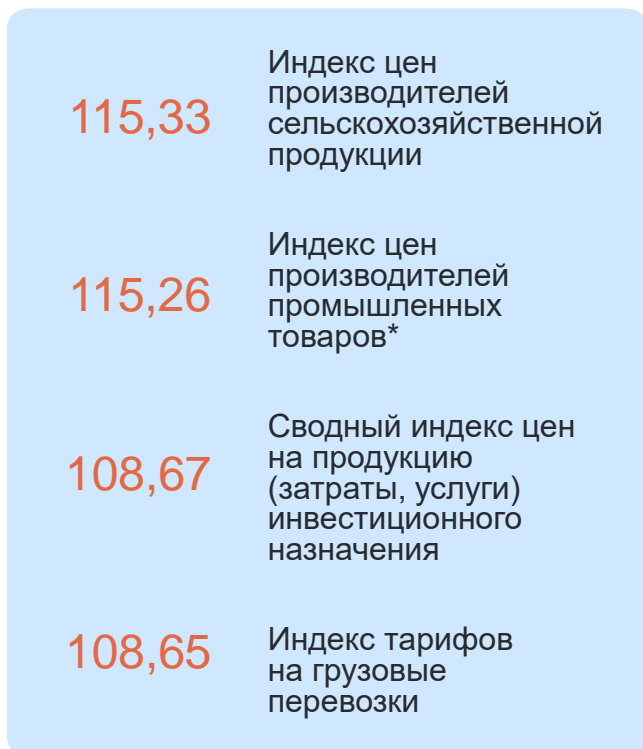
● Январь – сентябрь 2023 г. к январю – сентябрю 2022 г.

● Январь – сентябрь 2024 г. к январю – сентябрю 2023 г.

# ЦЕНЫ ПРОИЗВОДИТЕЛЕЙ

январь – сентябрь 2024 г. в % к соответствующему периоду предыдущего года

ИРКУТСКСТАТ



● Январь – сентябрь 2023 г. к январю – сентябрю 2022 г. ● Январь – сентябрь 2024 г. к январю – сентябрю 2023 г.

\* На товары, предназначенные для реализации на внутреннем рынке