



ФЕДЕРАЛЬНАЯ СЛУЖБА  
ГОСУДАРСТВЕННОЙ СТАТИСТИКИ

# Финансовое состояние организаций Иркутской области



в январе-декабре 2022 года



ФЕДЕРАЛЬНАЯ СЛУЖБА  
ГОСУДАРСТВЕННОЙ СТАТИСТИКИ

# Финансовое состояние организаций

Иркутской области

в январе-декабре 2022 года

- 01 Сальдированный финансовый результат организаций
- 02 Прибыль организаций
- 03 Убыток организаций
- 04 Финансовые результаты деятельности организаций
- 05 Доля организаций, получивших прибыль (убыток)
- 06 Кредиторская и дебиторская задолженность организаций



# САЛЬДИРОВАННЫЙ ФИНАНСОВЫЙ РЕЗУЛЬТАТ

в % к соответствующему периоду предыдущего года\*

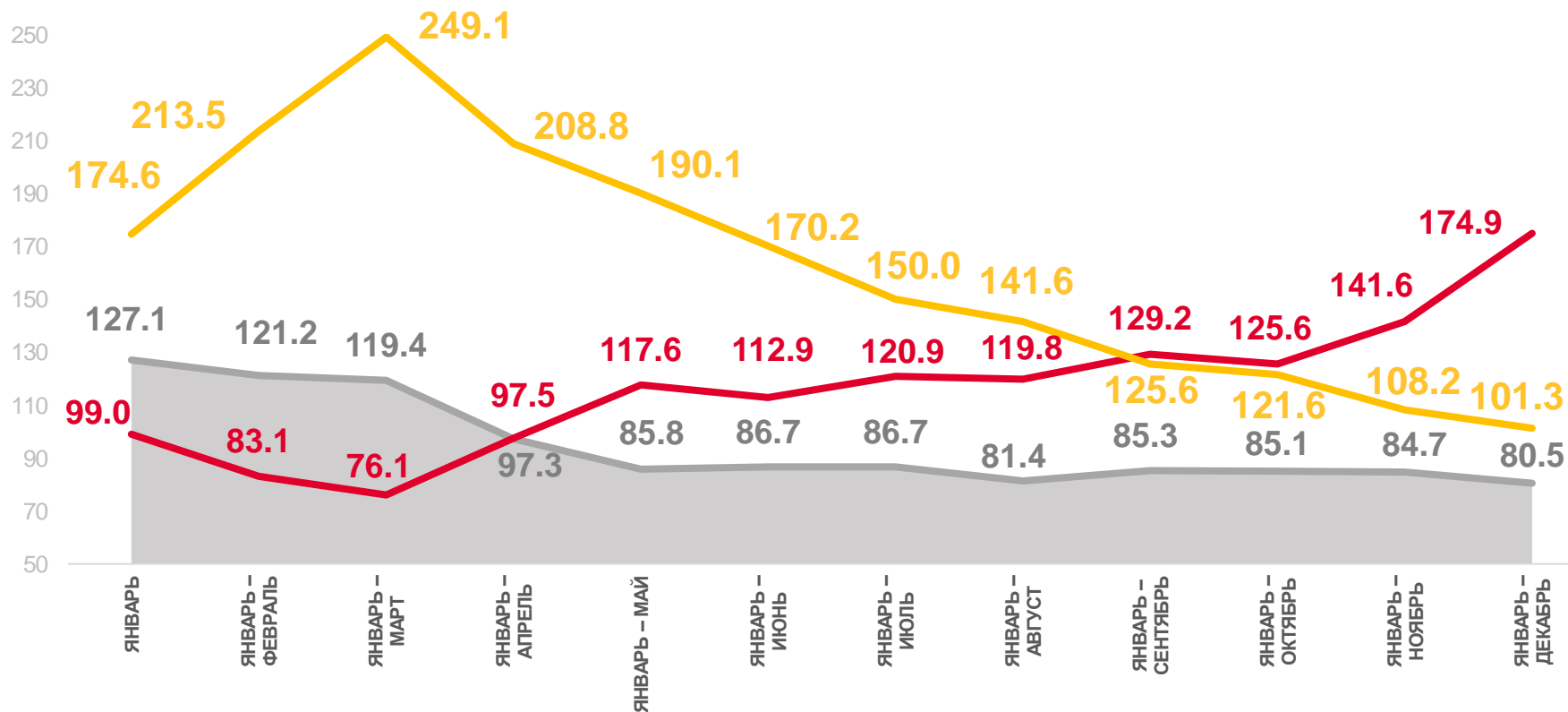
ЯНВАРЬ-ДЕКАБРЬ 2022 ГОДА

**404,6**

МЛРД РУБ.

**101,3%**

К ЯНВАРЮ-ДЕКАБРЮ 2021 ГОДА



2020 год



2021 год



2022 год

ПРИБЫЛЬ - УБЫТОК = САЛЬДИРОВАННЫЙ ФИНАНСОВЫЙ РЕЗУЛЬТАТ

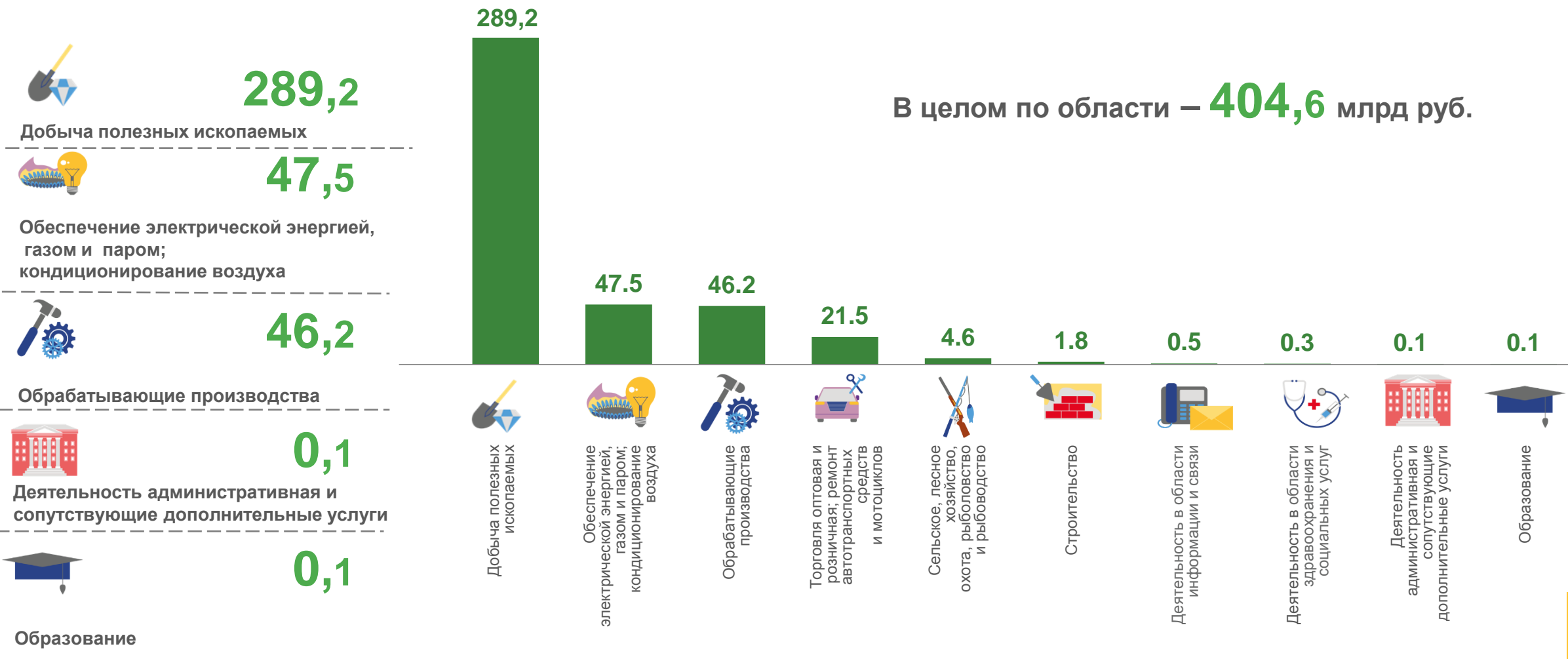
\* по сопоставимому кругу организаций в соответствии с методологией бухгалтерского учета; без субъектов малого предпринимательства, кредитных организаций, государственных (муниципальных) учреждений, не кредитных финансовых организаций





# САЛДИРОВАННЫЙ ФИНАНСОВЫЙ РЕЗУЛЬТАТ ОРГАНИЗАЦИЙ

январь-декабрь 2022 г., млрд рублей





# ПРИБЫЛЬ ОРГАНИЗАЦИЙ

январь-декабрь 2022 г., млрд рублей

В целом по области — **435,2** млрд руб.



292,8

Добыча полезных ископаемых



Добыча полезных ископаемых



53,1

Обеспечение электрической энергией, газом и паром; кондиционирование воздуха



Обеспечение электрической энергией, газом и паром; кондиционирование воздуха



51,1

Обрабатывающие производства



Обрабатывающие производства



0,4

Деятельность в области здравоохранения и социальных услуг



Торговля оптовая и розничная; ремонт автотранспортных средств и мотоциклов

4,7

Сельское, лесное хозяйство, охота, рыболовство и рыбоводство

1,9

Строительство

0,6

Деятельность в области информации и связи

0,5

Деятельность административная и сопутствующие дополнительные услуги

0,4

Деятельность в области здравоохранения и социальных услуг

0,1

Образование



0,1

Образование





# УБЫТОК ОРГАНИЗАЦИЙ

январь-декабрь 2022 г., млрд рублей

В целом по области – **30,6** млрд руб.



Обеспечение электрической энергией, газом и паром; кондиционирование воздуха

5,5



Обрабатывающие производства

4,9



Добыча полезных ископаемых

3,6



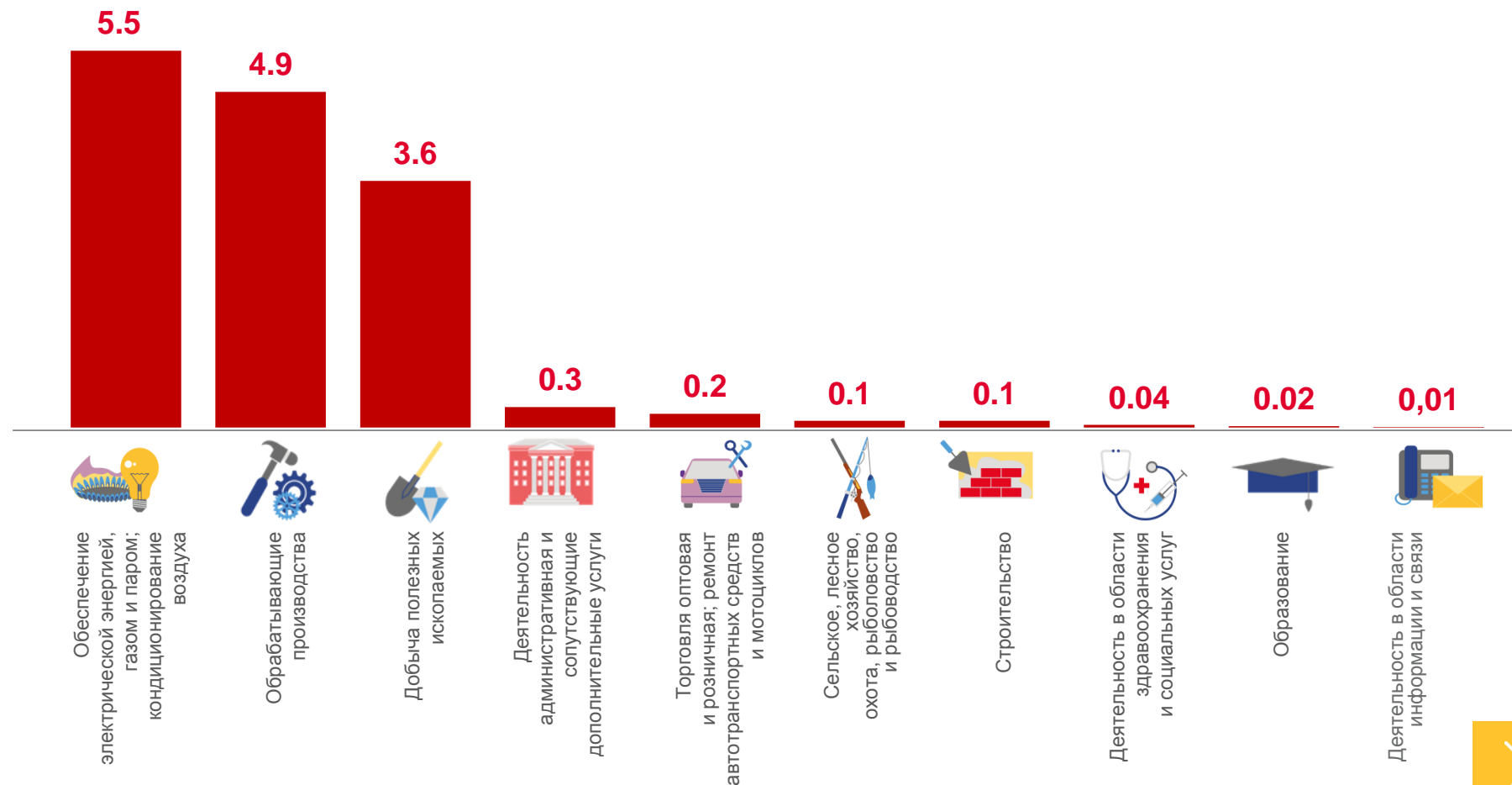
Образование

0,02



Деятельность в области информации и связи

0,01

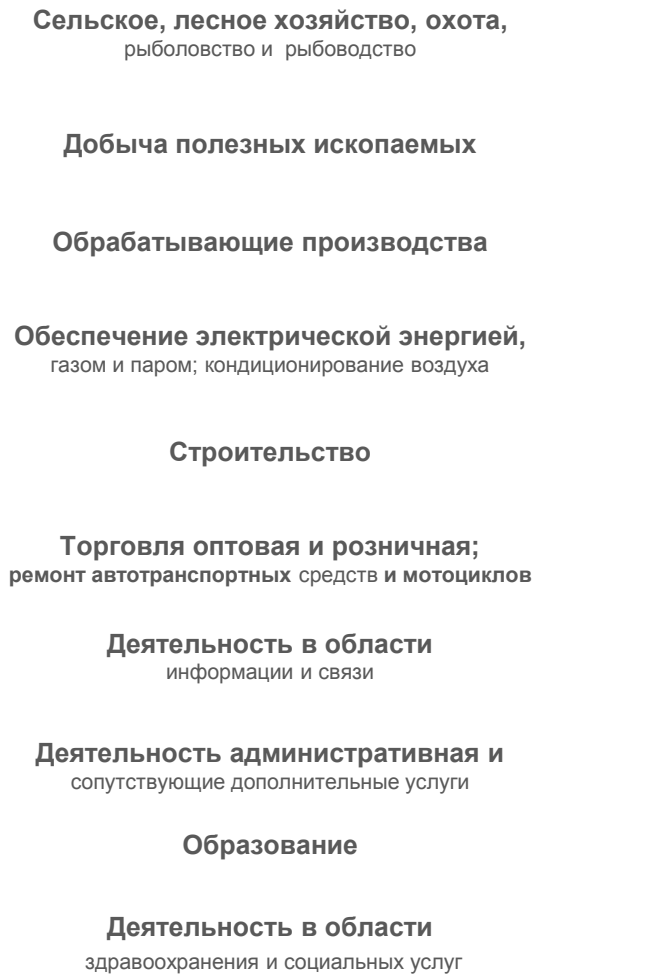
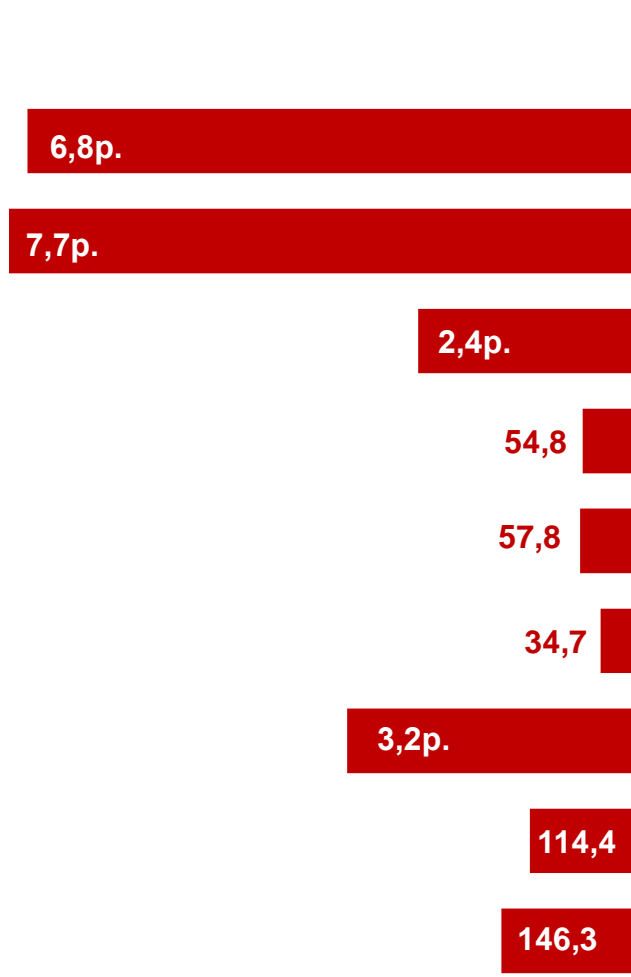




# ФИНАНСОВЫЕ РЕЗУЛЬТАТЫ ДЕЯТЕЛЬНОСТИ ОРГАНИЗАЦИЙ

январь-декабрь 2022 г., в % к соответствующему периоду предыдущего года

УБЫТОК



ПРИВЫЛЬ







# ДОЛЯ ПРИБЫЛЬНЫХ ОРГАНИЗАЦИЙ

январь-декабрь 2022 г., %

В целом по области – **74,8%**



**94,7%**

Деятельность в области здравоохранения и социальных услуг



**92,9%**

Сельское, лесное хозяйство, охота, рыболовство и рыбоводство



**92,3%**

Строительство



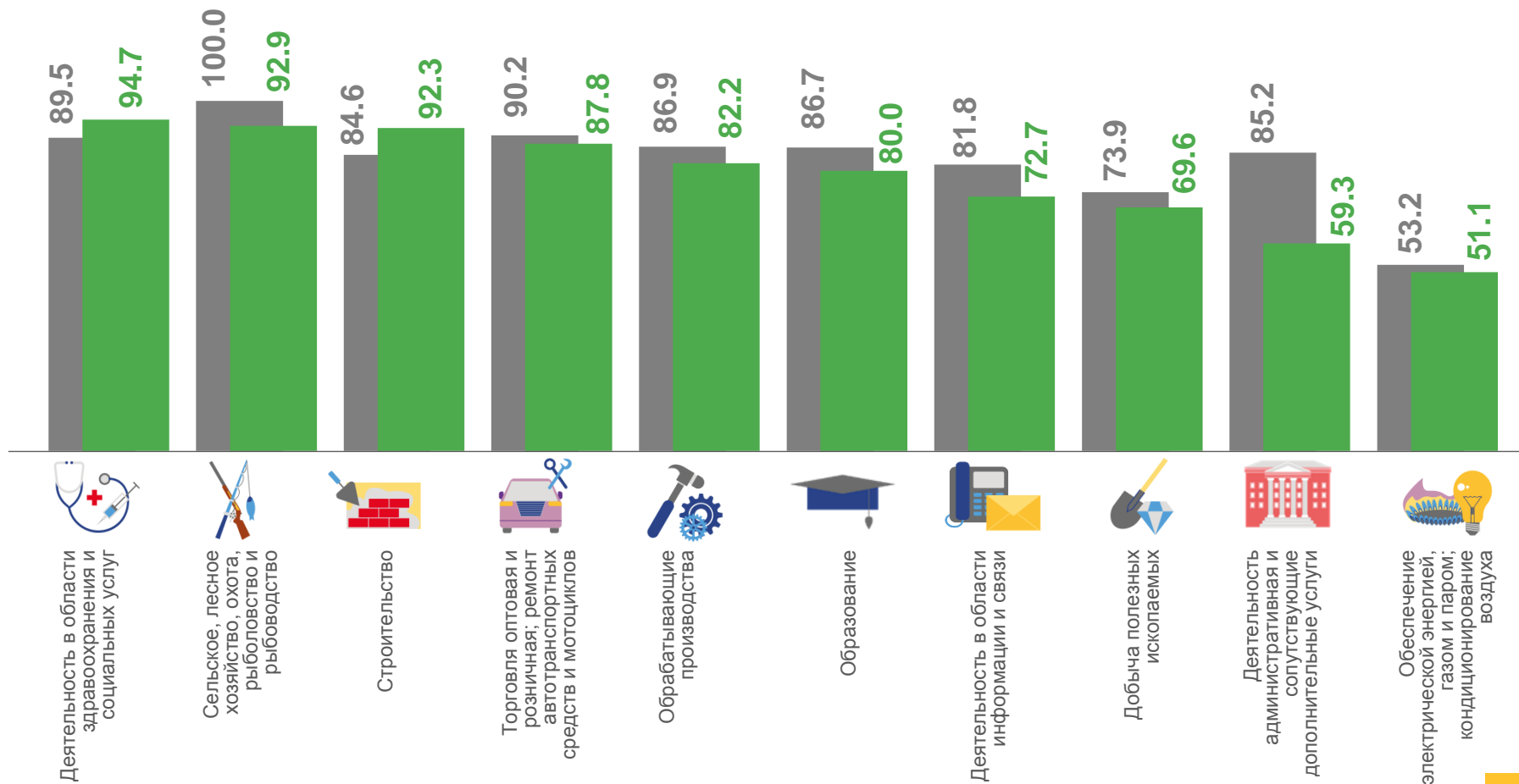
**59,3%**

Деятельность административная и сопутствующие дополнительные услуги



**51,1%**

Обеспечение электрической энергией, газом и паром; кондиционирование воздуха



■ Январь-декабрь 2021 г.

■ Январь-декабрь 2022 г.





# ДОЛЯ УБЫТОЧНЫХ ОРГАНИЗАЦИЙ

январь-декабрь 2022 г., %

В целом по области – **25,2%**



**48,9%**

Обеспечение электрической энергией, газом и паром; кондиционирование воздуха



**40,7%**

Деятельность административная и сопутствующие дополнительные услуги



**30,4%**

Добыча полезных ископаемых



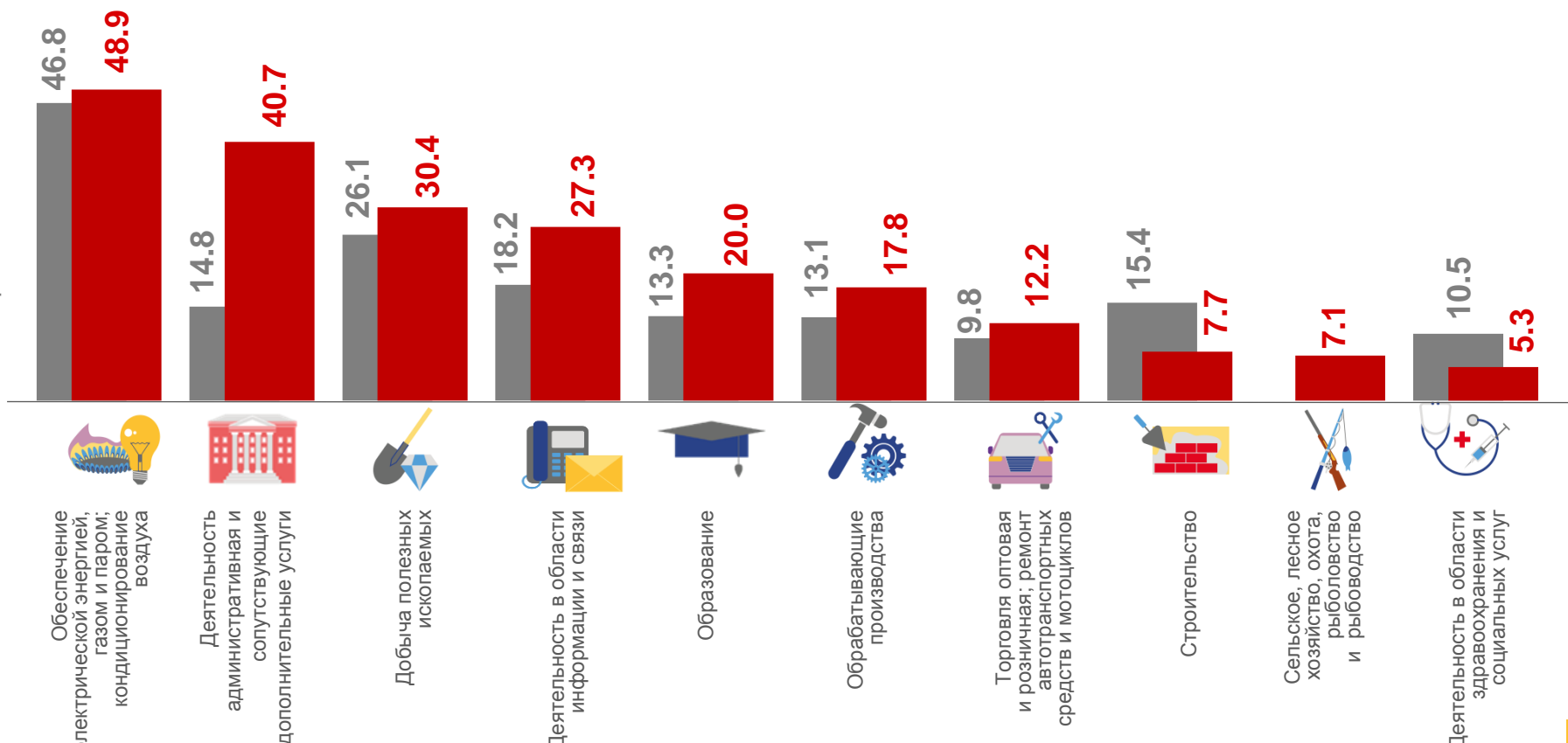
**7,1%**

Сельское, лесное хозяйство, охота, рыболовство и рыбоводство



**5,3%**

Деятельность в области здравоохранения и социальных услуг



■ Январь-декабрь 2021 г.

■ Январь-декабрь 2022 г.





# ДОЛЯ ПРОСРОЧЕННОЙ КРЕДИТОРСКОЙ ЗАДОЛЖЕННОСТИ

на конец месяца; в % к общему объему задолженности

НА КОНЕЦ ДЕКАБРЯ

2022 ГОДА

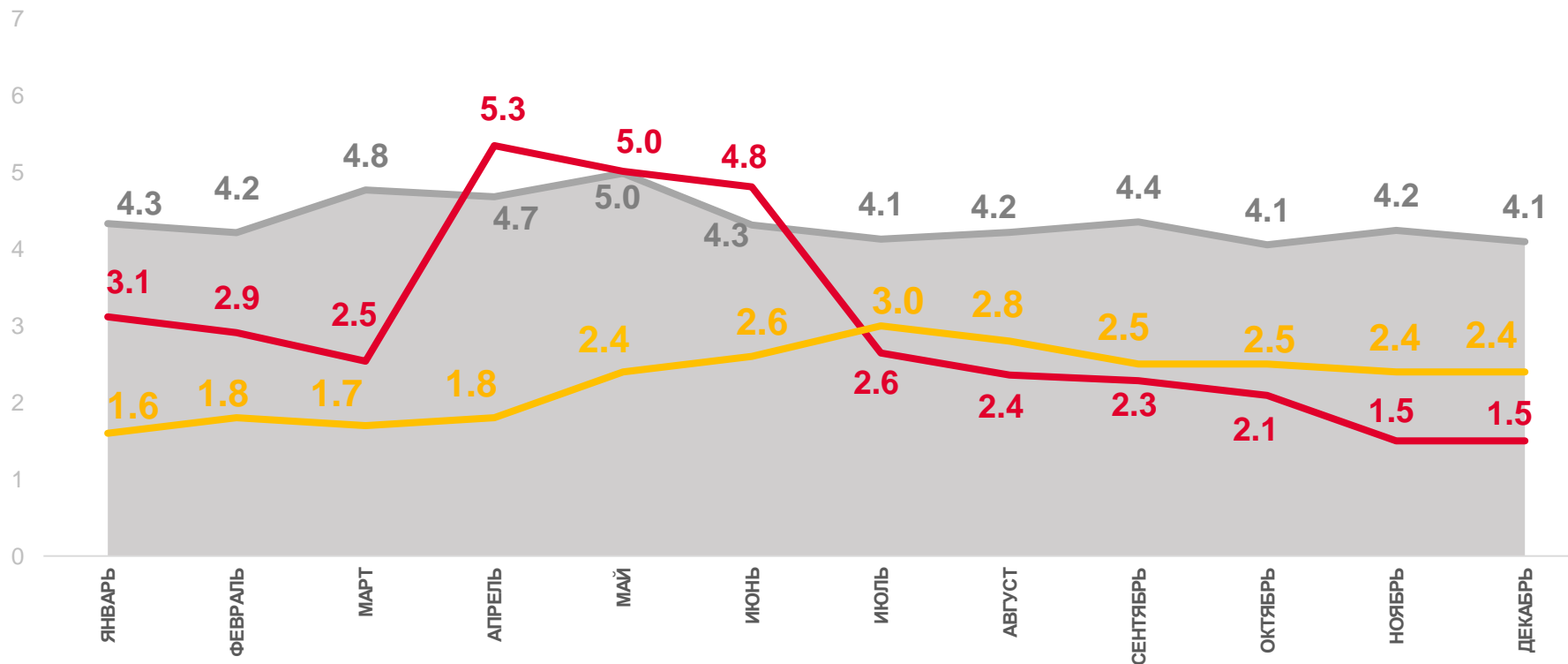
**2,4 %**

2021 ГОДА

**1,5%**

2020 ГОДА

**4,1%**



2020 год

2021 год

2022 год





# ДОЛЯ ПРОСРОЧЕННОЙ ДЕБИТОРСКОЙ ЗАДОЛЖЕННОСТИ

на конец месяца; в % к общему объему задолженности

НА КОНЕЦ ДЕКАБРЯ

2022 ГОДА

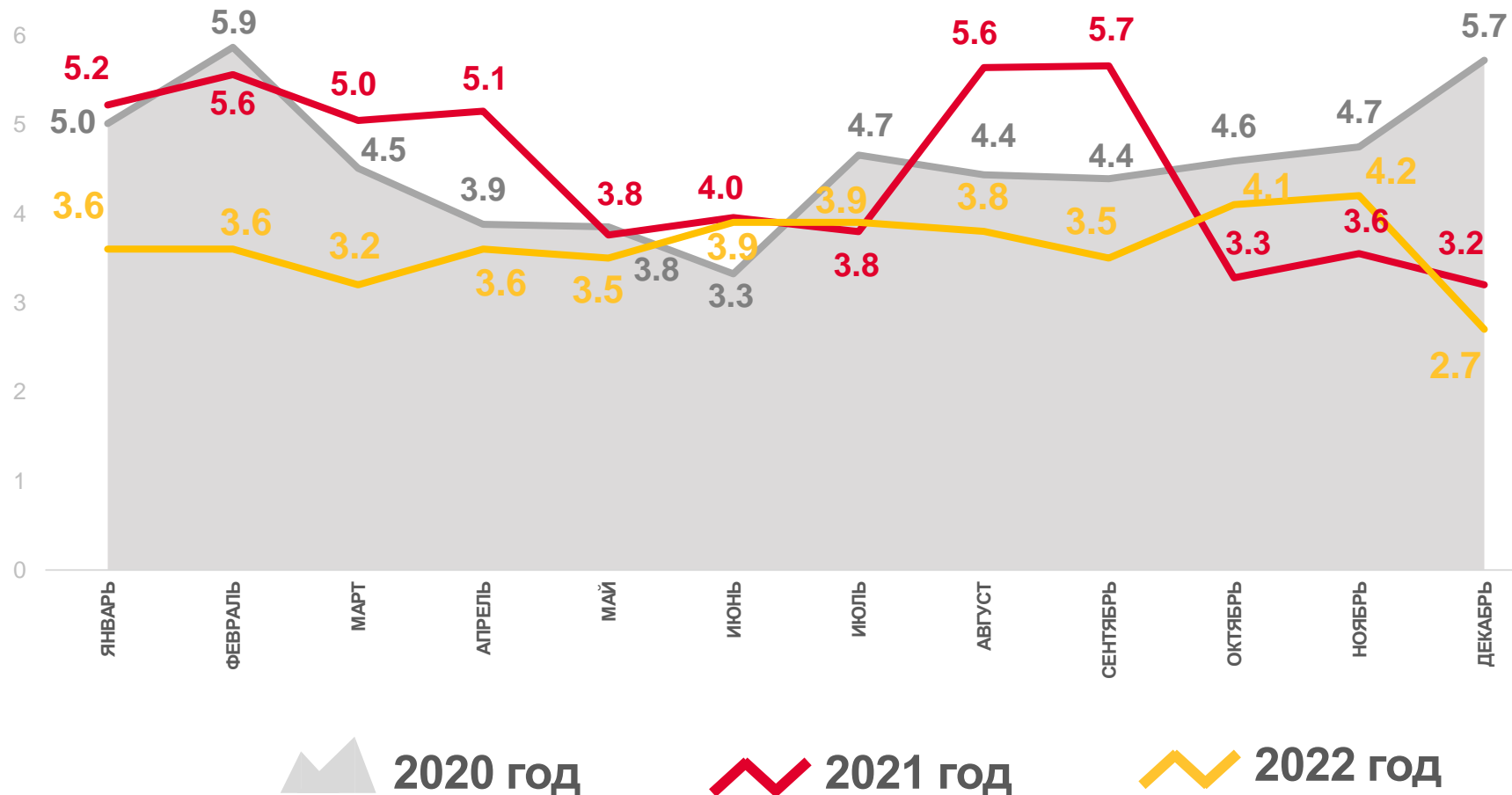
**2,7%**

2021 ГОДА

**3,2%**

2020 ГОДА

**5,7%**



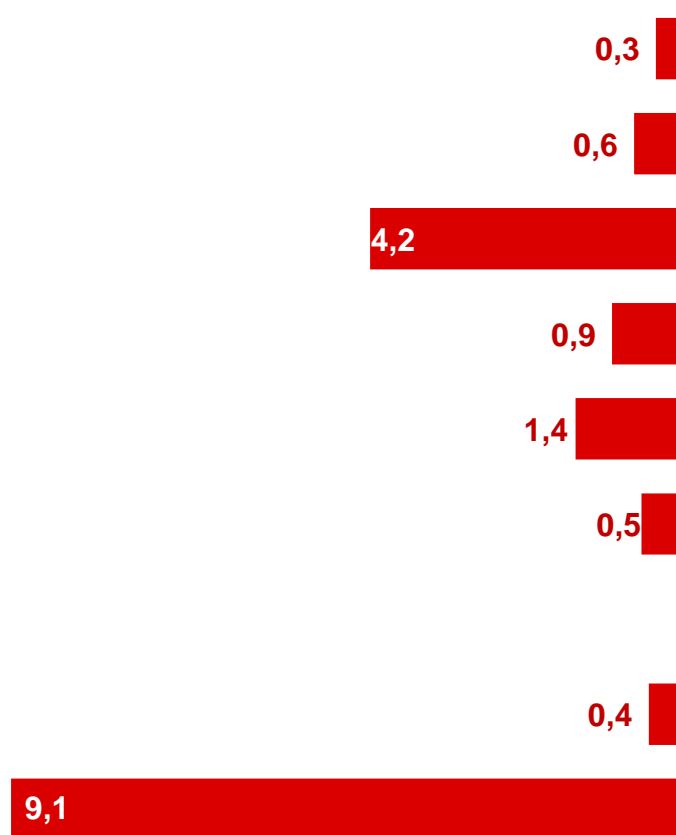


# ПРОСРОЧЕННАЯ КРЕДИТОРСКАЯ И ДЕБИТОРСКАЯ ЗАДОЛЖЕННОСТЬ

на конец декабря 2022 г., в % к общей кредиторской/дебиторской задолженности



## КРЕДИТОРСКАЯ ЗАДОЛЖЕННОСТЬ



## ДЕБИТОРСКАЯ ЗАДОЛЖЕННОСТЬ

