



ФЕДЕРАЛЬНАЯ СЛУЖБА
ГОСУДАРСТВЕННОЙ СТАТИСТИКИ

Индекс потребительских цен по Иркутской области



январь 2023 года



ФЕДЕРАЛЬНАЯ СЛУЖБА
ГОСУДАРСТВЕННОЙ СТАТИСТИКИ

Индекс потребительских цен

по Иркутской области

январь 2023 года

- 01 Индексы потребительских цен
- 02 Индексы цен на отдельные группы и виды продовольственных товаров
- 03 Индексы цен на отдельные группы непродовольственных товаров
- 04 Индексы цен и тарифов на услуги
- 05 Индексы цен и тарифов на жилищные и коммунальные услуги

* Ежемесячные данные оперативной статистики





ИНДЕКСЫ ПОТРЕБИТЕЛЬСКИХ ЦЕН

в % к предыдущему месяцу

январь 2023 г.
к декабрю 2022 г.



100,59

ИПЦ



100,84

Все товары



101,37

Продовольственные товары



100,30

Непродовольственные товары



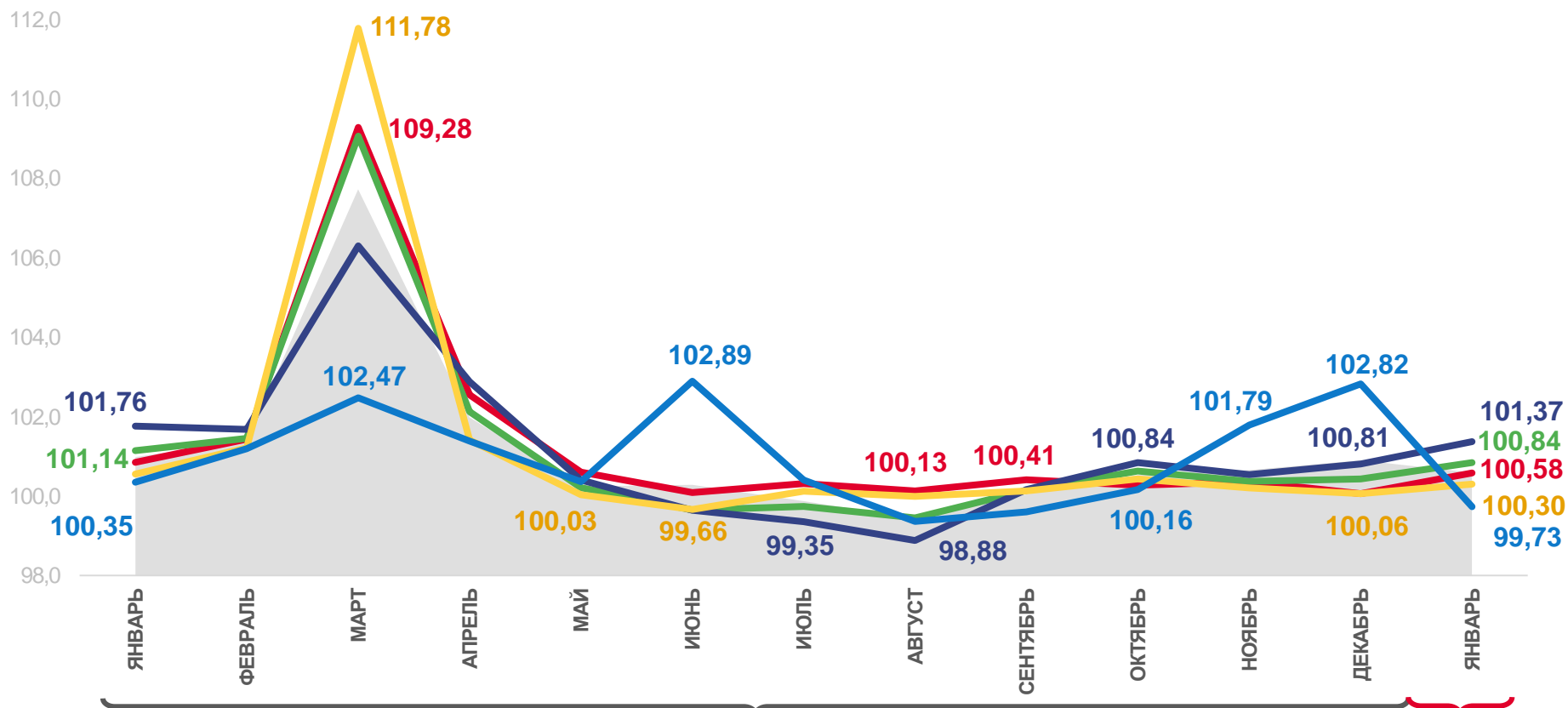
99,73

Услуги



100,58

Базовый ИПЦ



2022

2023



Индекс потребительских цен



Все товары



Непродовольственные товары



Базовый индекс потребительских цен



Услуги



Продовольственные товары





ИНДЕКСЫ ПОТРЕБИТЕЛЬСКИХ ЦЕН

в % к соответствующему месяцу предыдущего года

январь 2023 г.
к январю 2022 г.



ИПЦ

114,21



Все товары

114,63



Продовольственные товары

113,40



Непродовольственные товары

115,79



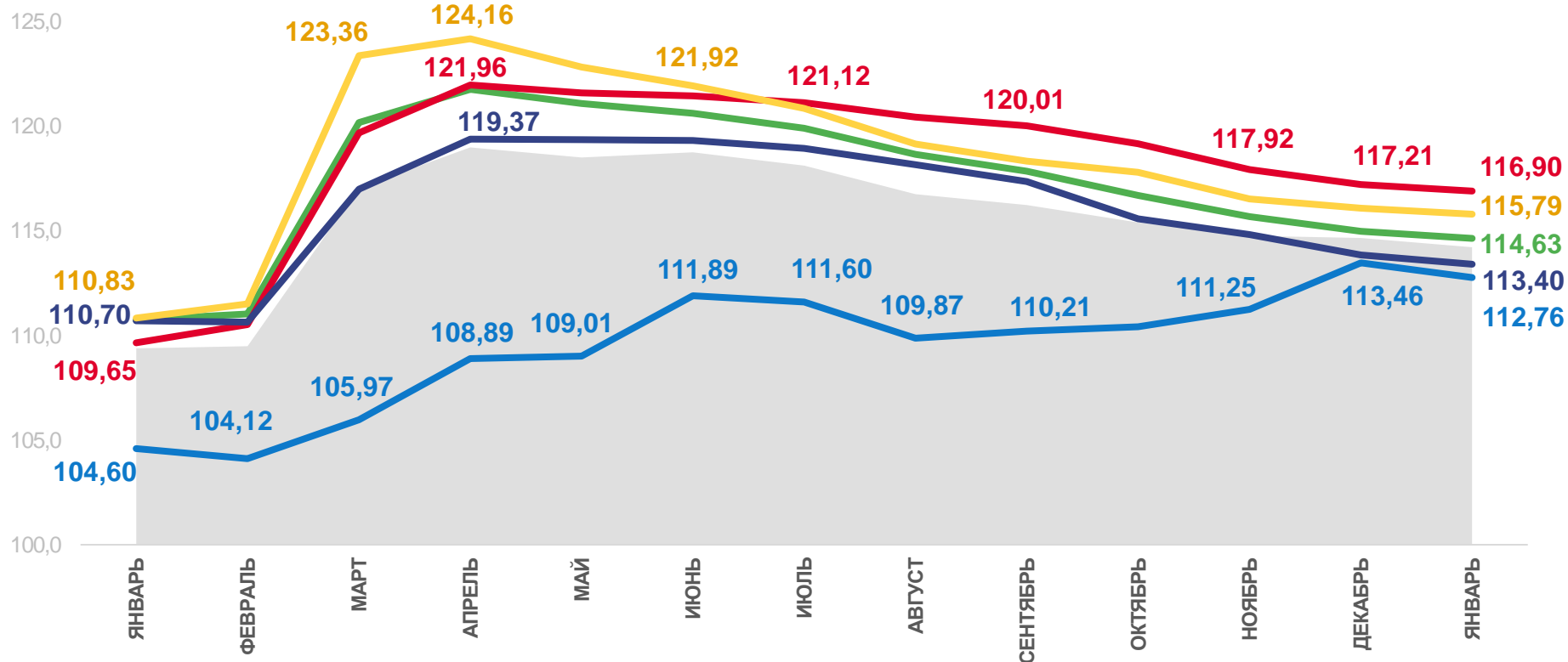
Услуги

112,76



Базовый ИПЦ

116,90



Индекс потребительских цен



Все товары



Непродовольственные товары



Базовый индекс потребительских цен



Услуги



Продовольственные товары



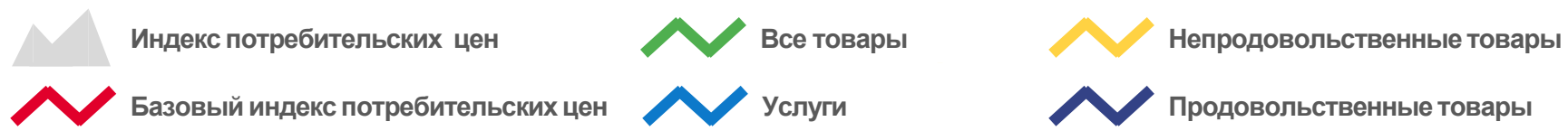
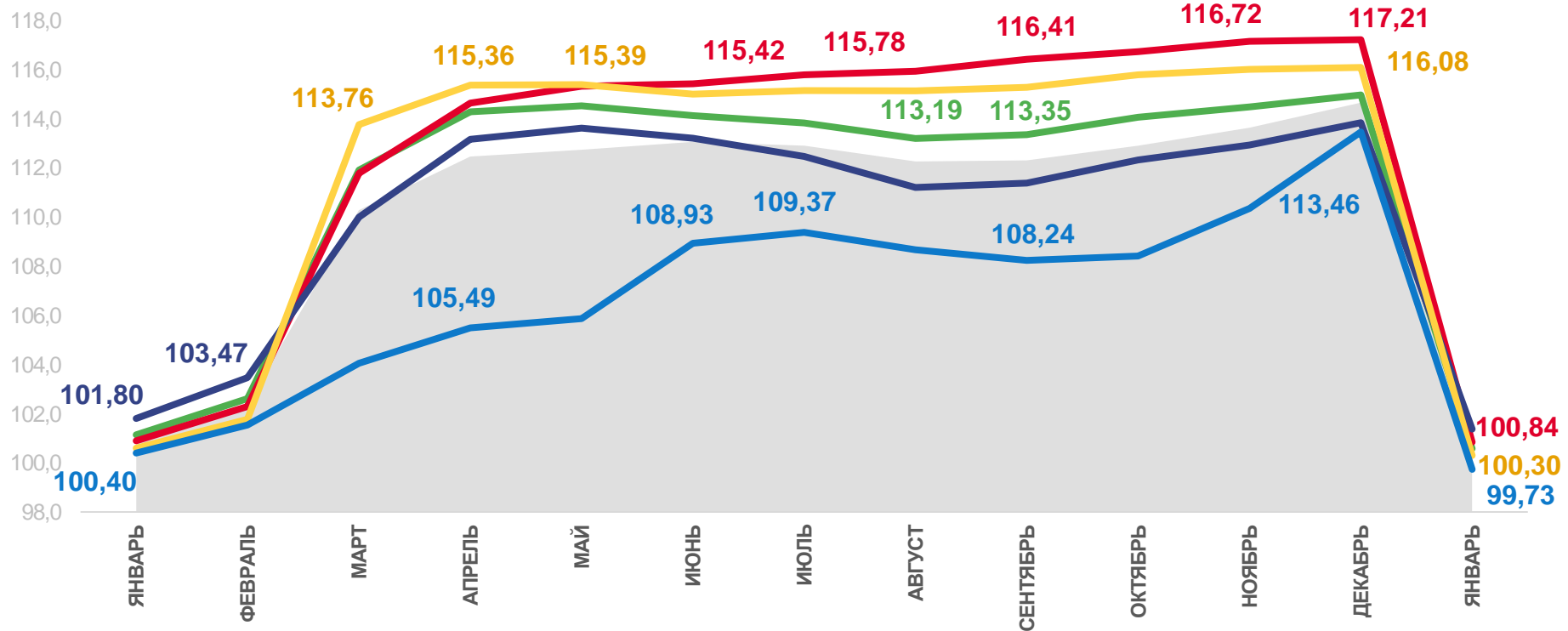


ИНДЕКСЫ ПОТРЕБИТЕЛЬСКИХ ЦЕН

в % к декабрю предыдущего года

январь 2023 г.
к декабрю 2022 г.

	100,59
ИПЦ	
	100,84
Все товары	
	101,37
Продовольственные товары	
	100,30
Непродовольственные товары	
	99,73
Услуги	
	100,58
Базовый ИПЦ	

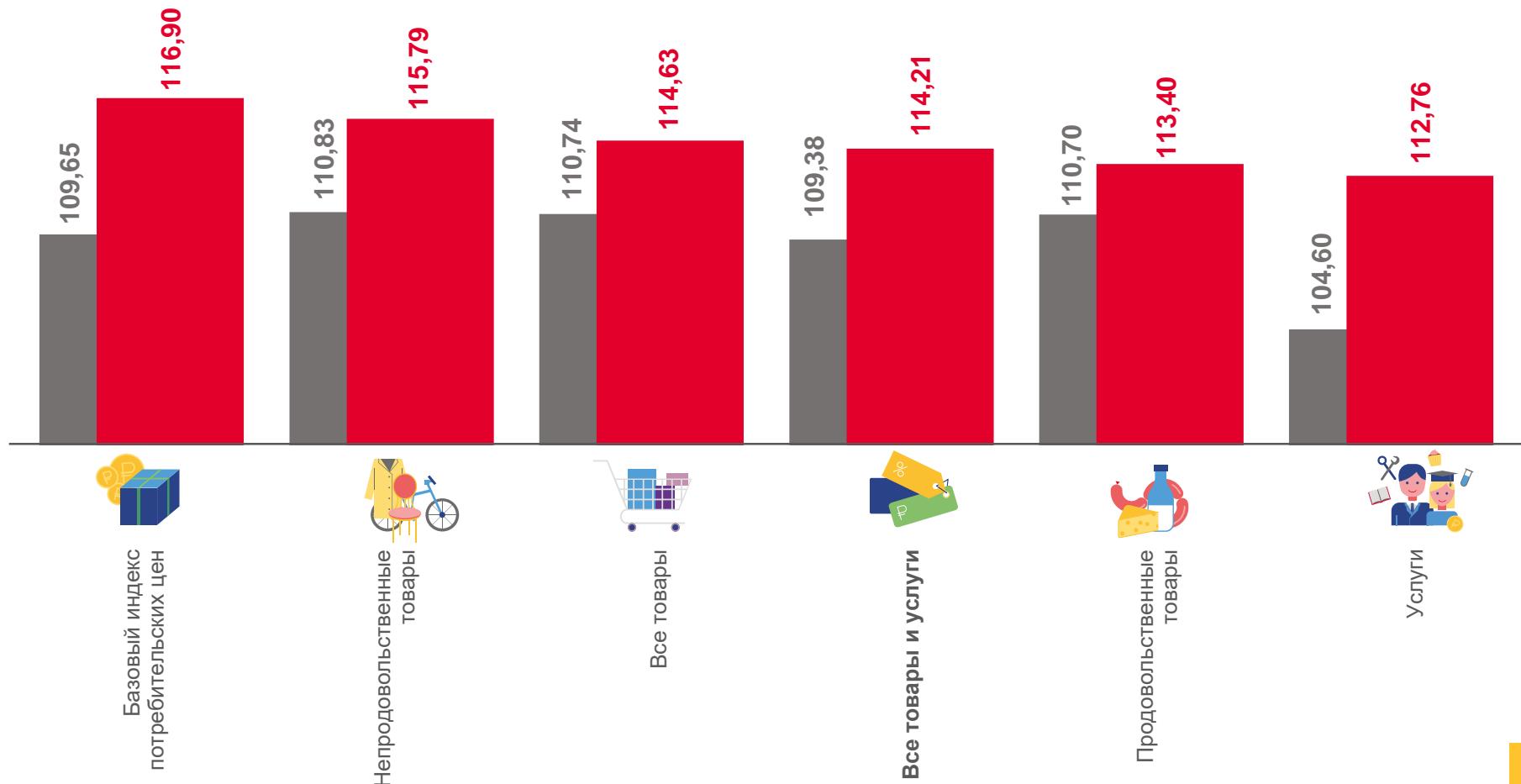




ИНДЕКСЫ ПОТРЕБИТЕЛЬСКИХ ЦЕН

в % к соответствующему периоду предыдущего года

январь 2023 г.
к январю 2022 г.



■ Январь 2022 г. к январю 2021 г.

■ Январь 2023 г. к январю 2022 г.

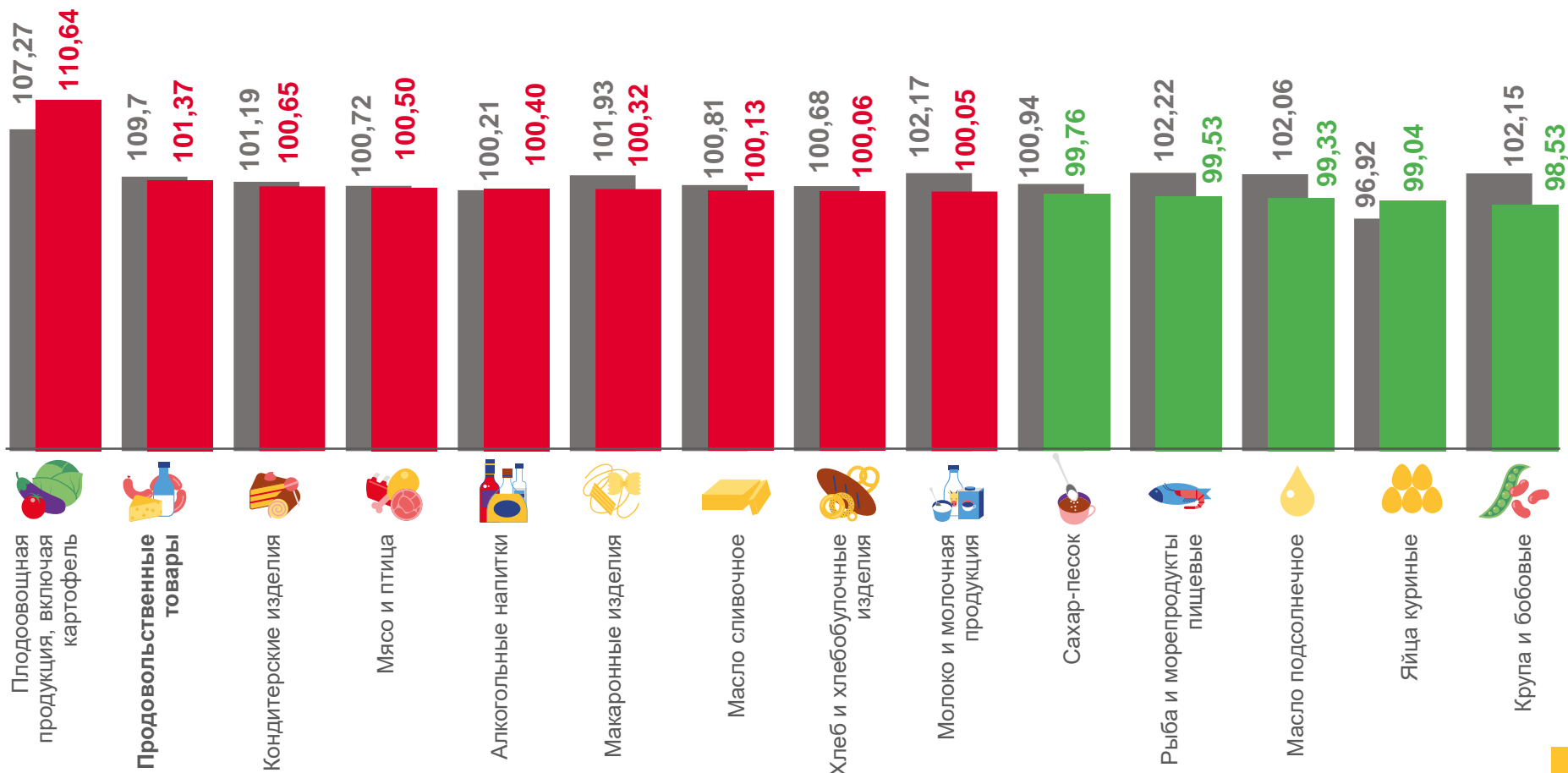


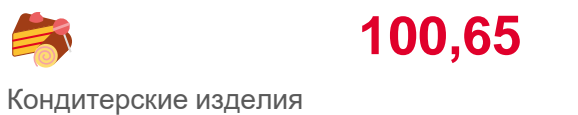
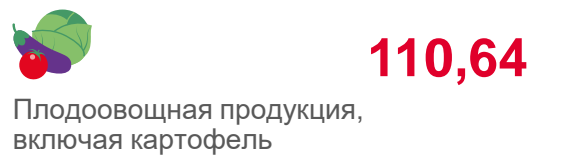
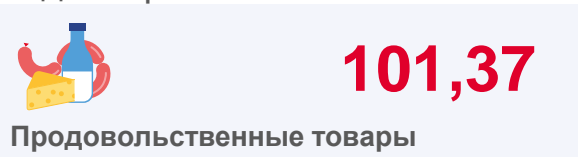




ИНДЕКСЫ ЦЕН НА ОТДЕЛЬНЫЕ ГРУППЫ И ВИДЫ ПРОДОВОЛЬСТВЕННЫХ ТОВАРОВ

в % к предыдущему месяцу

январь 2023 г.
к декабрю 2022 г.



■ Январь 2022 г. к декабрю 2021 г. ■ Январь 2023 г. к декабрю 2022 г.

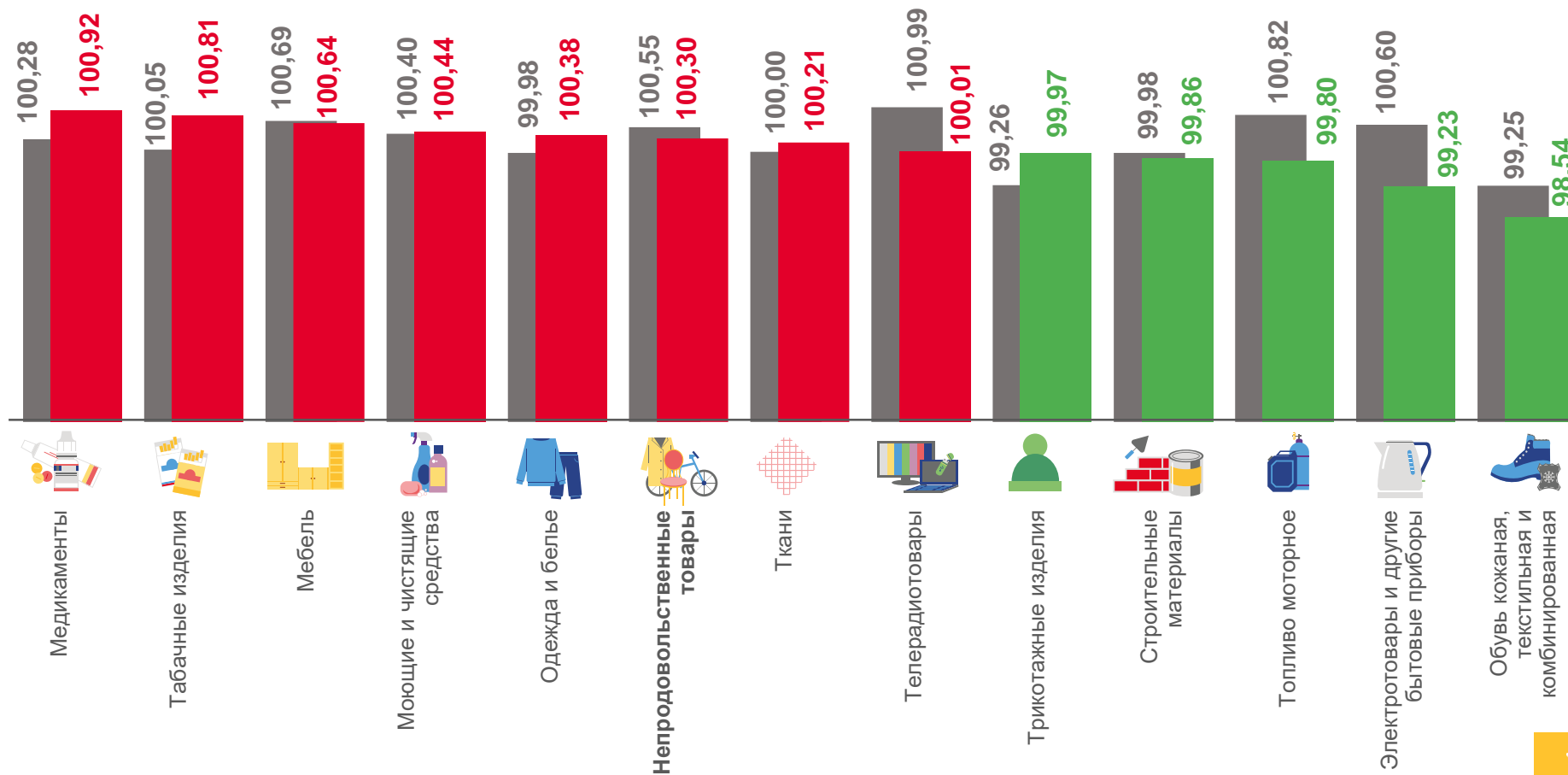
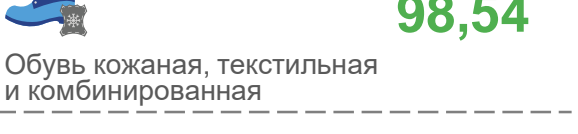
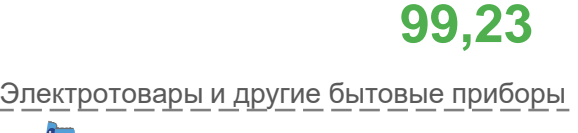





ИНДЕКСЫ ЦЕН НА ОТДЕЛЬНЫЕ ГРУППЫ НЕПРОДОВОЛЬСТВЕННЫХ ТОВАРОВ

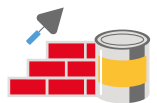
в % к предыдущему месяцу

январь 2023 г.
к декабрю 2022 г.



■ Январь 2022 г. к декабрю 2021 г. ■ Январь 2023 г. к декабрю 2022 г.

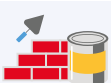




ИНДЕКСЫ ЦЕН НА СТРОИТЕЛЬНЫЕ МАТЕРИАЛЫ

в % к предыдущему месяцу

январь 2023 г.
к декабрю 2022 г.



99,86

Строительные материалы



102,01

Плиты древесностружечные,
ориентированно-стружечные



101,27

Мойка из нержавеющей
стали для кухни



100,45

Металлочерепица



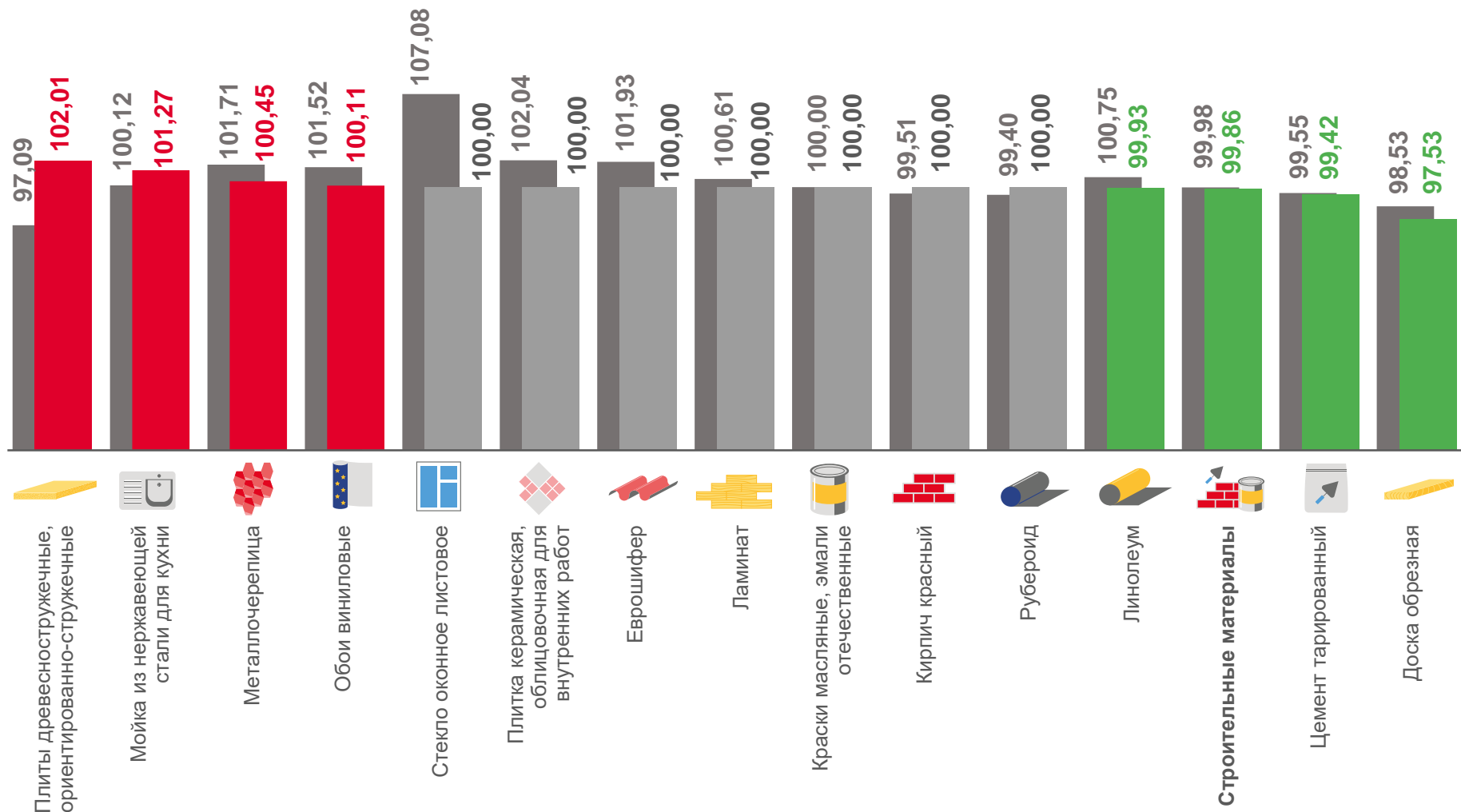
99,42

Цемент тарированный



97,53

Доска обрезная



■ Январь 2022 г. к декабрю 2021 г. ■ Январь 2023 г. к декабрю 2022 г.





ИНДЕКСЫ ЦЕН НА ТОПЛИВО МОТОРНОЕ

в % к предыдущему месяцу

январь 2023 г.
к декабрю 2022 г.



99,80

Топливо моторное



100,01

Дизельное топливо



100,00

Бензин автомобильный марки АИ-98 и выше



100,00

Бензин автомобильный марки АИ-95



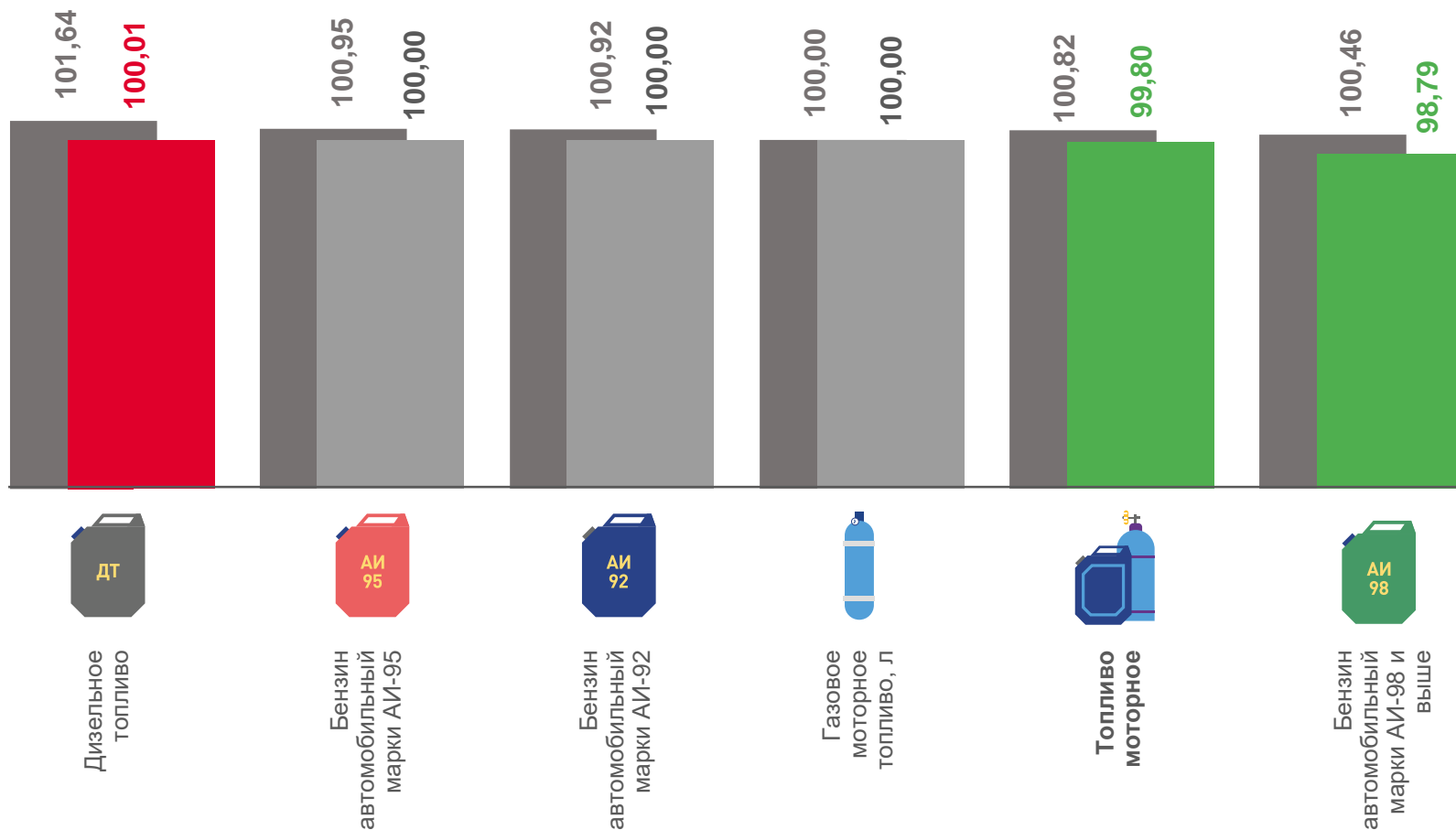
100,00

Бензин автомобильный марки АИ-92



98,79

Газовое моторное топливо



■ Январь 2022 г. к декабрю 2021 г.

■ Январь 2023 г. к декабрю 2022 г.

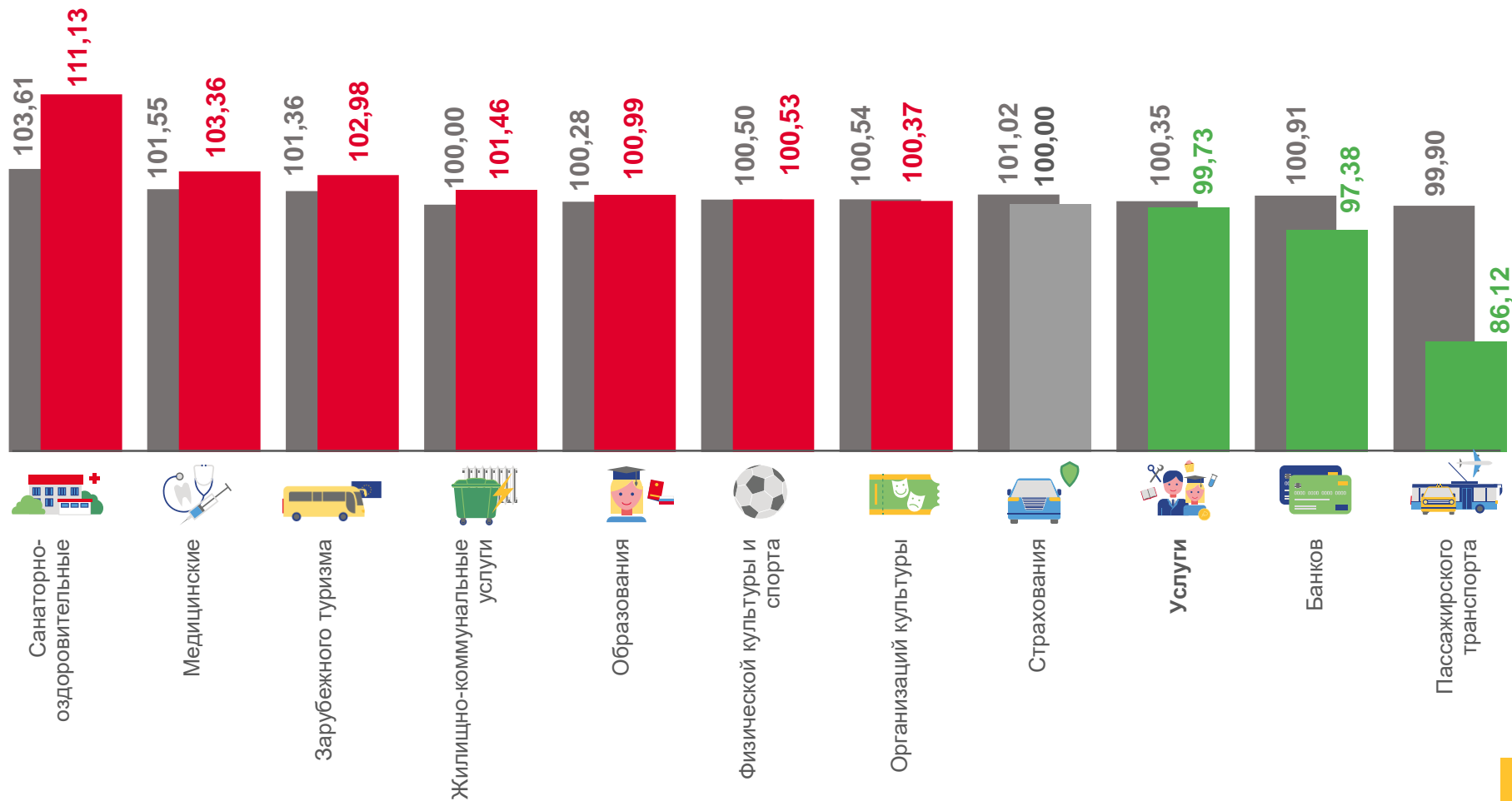
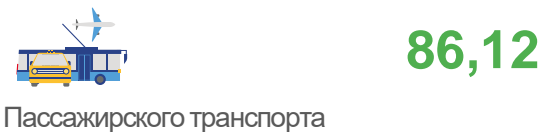
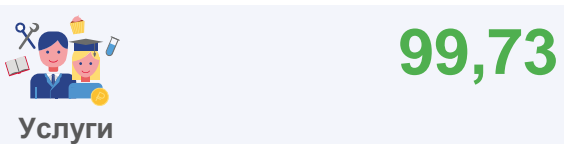




ИНДЕКСЫ ЦЕН И ТАРИФОВ НА УСЛУГИ

в % к предыдущему месяцу

январь 2023 г.
к декабрю 2022 г.



■ Январь 2022 г. к декабрю 2021 г.

■ Январь 2023 г. к декабрю 2022 г.





ИНДЕКСЫ ЦЕН И ТАРИФОВ НА ЖИЛИЩНЫЕ И КОММУНАЛЬНЫЕ УСЛУГИ

в % к соответствующему периоду предыдущего года

январь 2023 г.
к январю 2022 г.



Услуги организаций ЖКХ,
оказываемые населению

103,01



Услуги по снабжению
электроэнергией

115,45



Коммунальные услуги

113,82



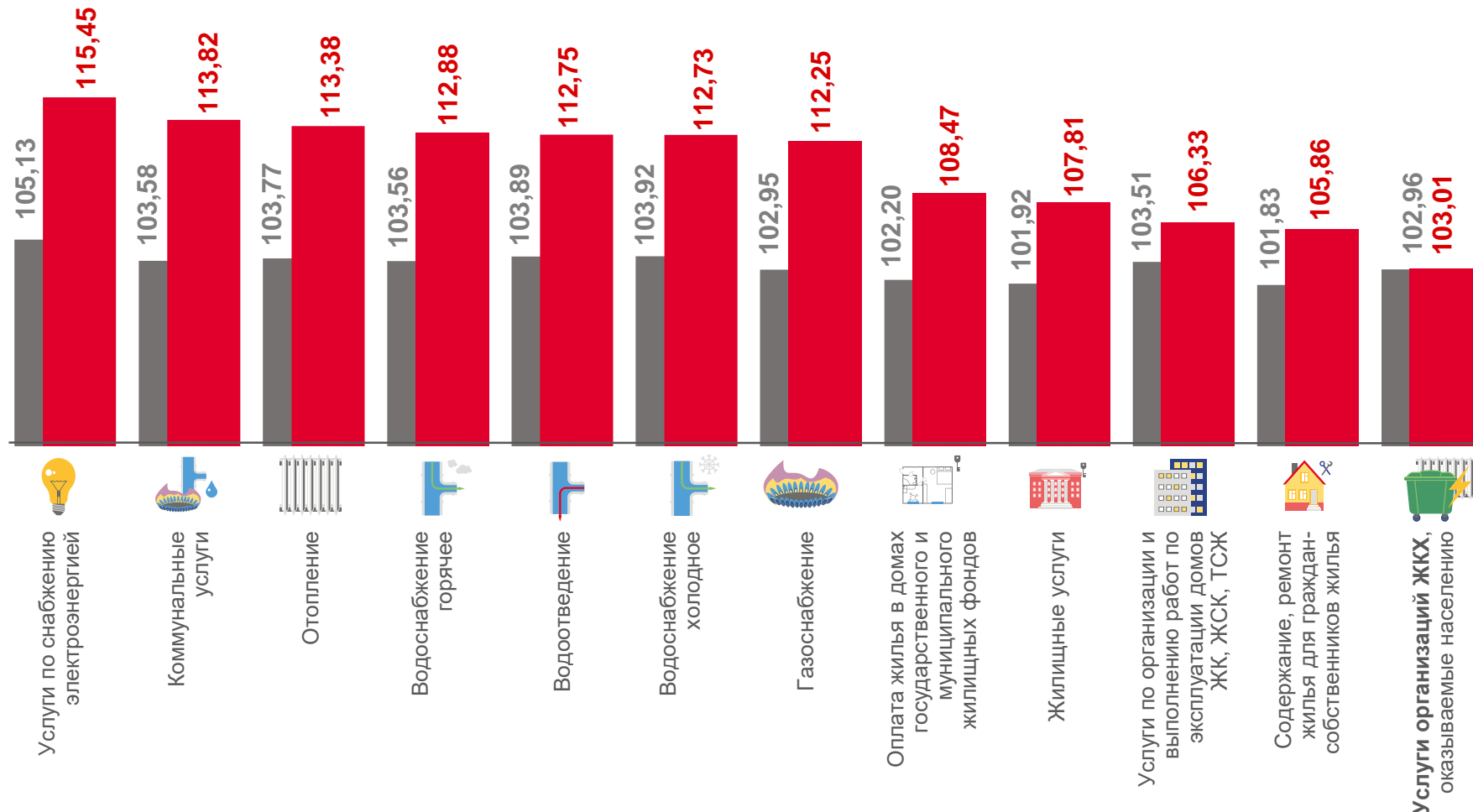
Услуги по организации и выполнению работ
по эксплуатации домов ЖК, ЖСК, ТСЖ

106,33



Содержание, ремонт жилья
для граждан - собственников жилья

105,86



■ Январь 2022 г. к январю 2021 г.

■ Январь 2023 г. к январю 2022 г.

