

ЖИВОТНОВОДСТВО В ИРКУТСКОЙ ОБЛАСТИ

за январь-май 2023 г.

(к соответствующему периоду прошлого года)

ПРОИЗВОДСТВО ПРОДУКЦИИ ЖИВОТНОВОДСТВА В ХОЗЯЙСТВАХ ВСЕХ КАТЕГОРИЙ

46,1
ТЫС. ТОНН



+4,3%
мясо (скот и
птица на убой)

164,3
ТЫС. ТОНН



+1,5%
МОЛОКО

412,9
МЛН ШТУК

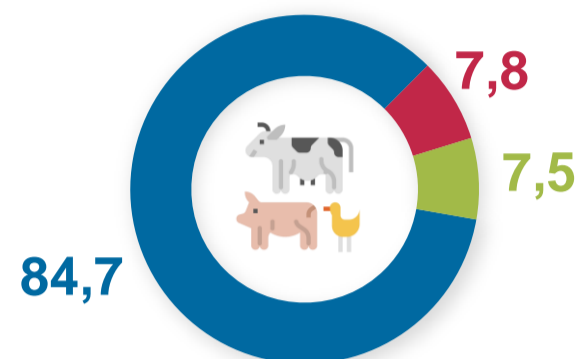


+1,4%
ЯЙЦА

СТРУКТУРА ПРОИЗВОДСТВА ПРОДУКЦИИ ЖИВОТНОВОДСТВА ПО КАТЕГОРИЯМ ХОЗЯЙСТВ

(процентов)


СКОТ И ПТИЦА НА УБОЙ



МОЛОКО



ЯЙЦА



- сельскохозяйственные организации
- фермерские хозяйства и ИП
- хозяйства населения

ПОГОЛОВЬЕ СЕЛЬСКОХОЗЯЙСТВЕННЫХ ЖИВОТНЫХ НА 1 ИЮНЯ 2023г.

(тыс. голов)

378,0



+0,8%
крупный рогатый
скот

210,1



-2,8%
свиньи

114,4



-0,4%
овцы и козы

7 726,1

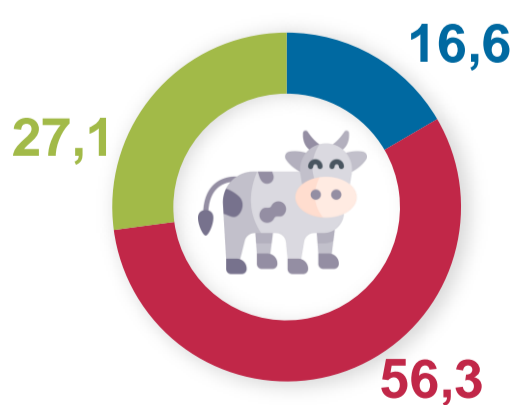


+1,3%
птица

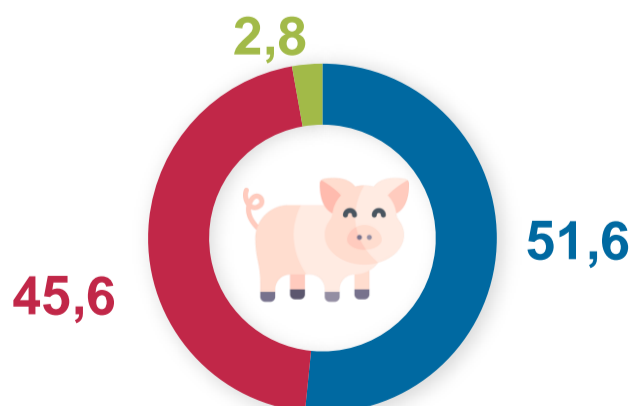
СТРУКТУРА ПОГОЛОВЬЯ СКОТА ПО КАТЕГОРИЯМ ХОЗЯЙСТВ

(процентов)

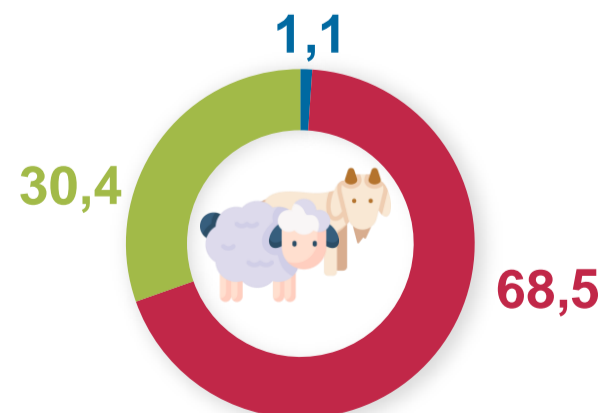
КРУПНЫЙ РОГАТЫЙ СКОТ



СВИНЬИ



ОВЦЫ И КОЗЫ



- сельскохозяйственные организации
- фермерские хозяйства и ИП
- хозяйства населения

