

# ЖИВОТНОВОДСТВО В ИРКУТСКОЙ ОБЛАСТИ

за январь-октябрь 2023 г.

( в процентах к соответствующему периоду прошлого года)

## ПРОИЗВОДСТВО ПРОДУКЦИИ ЖИВОТНОВОДСТВА В ХОЗЯЙСТВАХ ВСЕХ КАТЕГОРИЙ

**100,5**  
ТЫС. ТОНН



**+1,9%**  
мясо (скот и  
птица на убой)

**409,1**  
ТЫС. ТОНН



**+0,8%**  
МОЛОКО

**849,6**  
МЛН ШТУК



**+0,2%**  
ЯЙЦА

## ПОГОЛОВЬЕ СЕЛЬСКОХОЗЯЙСТВЕННЫХ ЖИВОТНЫХ НА 1 ОКТЯБРЯ 2023г.

(тыс. голов)

**346,8**



**-0,9%**  
крупный рогатый  
скот

**191,6**



**-1,8%**  
СВИНЬИ

**108,6**



**-1,0%**  
ОВЦЫ И КОЗЫ

**7 680,1**



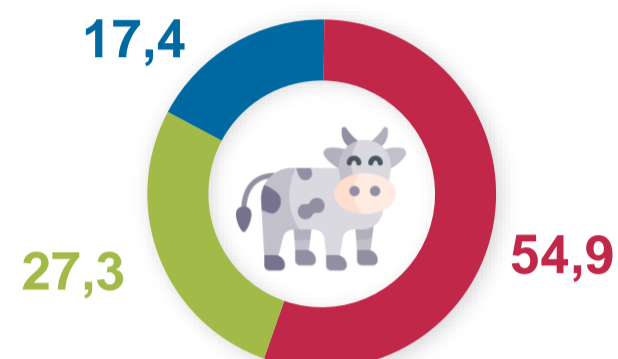
**-2,7%**  
ПТИЦА

## СТРУКТУРА ПОГОЛОВЬЯ СКОТА ПО КАТЕГОРИЯМ ХОЗЯЙСТВ

(процентов)

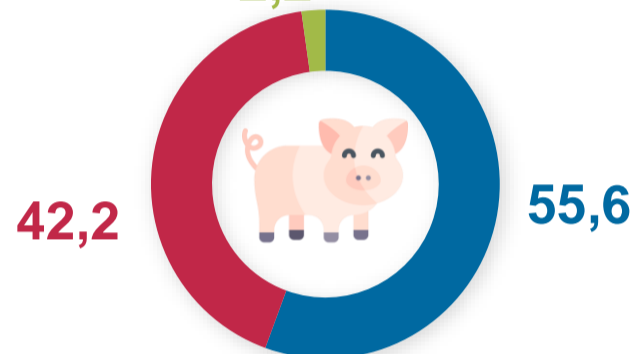
### КРУПНЫЙ РОГАТЫЙ СКОТ

**17,4**



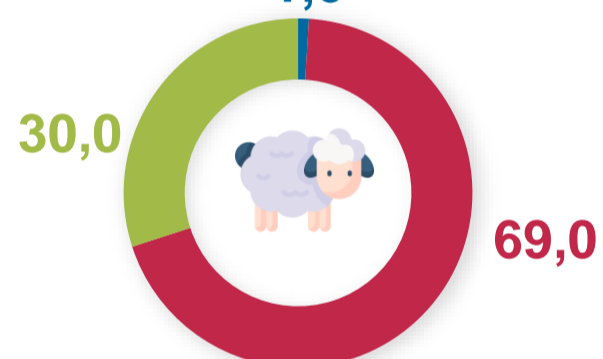
### СВИНЬИ

**2,2**



### ОВЦЫ И КОЗЫ

**1,0**



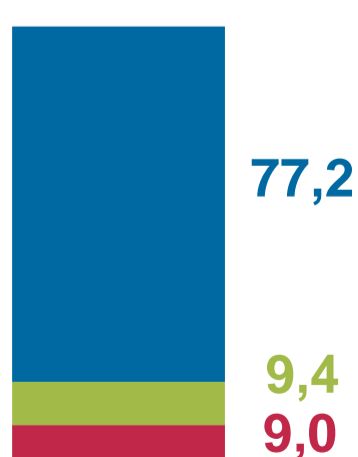
- сельскохозяйственные организации
- крестьянские (фермерские) хозяйства и ИП
- хозяйства населения

## СТРУКТУРА ПРОИЗВОДСТВА ПРОДУКЦИИ ЖИВОТНОВОДСТВА ПО КАТЕГОРИЯМ ХОЗЯЙСТВ

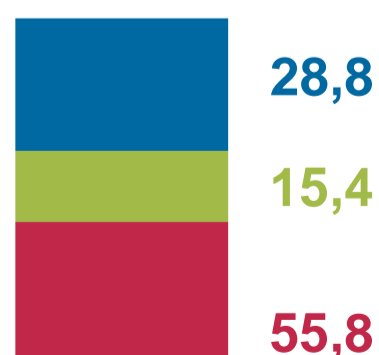
(процентов)



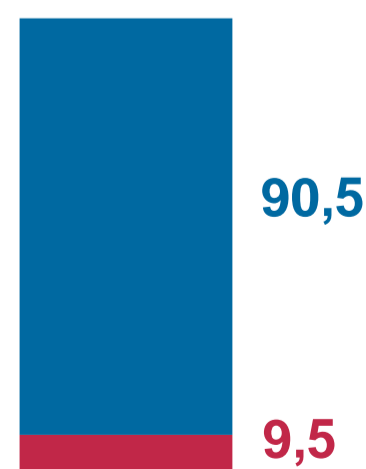
### СКОТ И ПТИЦА НА УБОЙ



### МОЛОКО



### ЯЙЦА



- сельскохозяйственные организации
- крестьянские (фермерские) хозяйства и ИП
- хозяйства населения