

ЖИВОТНОВОДСТВО В ИРКУТСКОЙ ОБЛАСТИ

за январь-март 2023 г.

(к соответствующему периоду предыдущего года)

ПРОИЗВОДСТВО ПРОДУКЦИИ ЖИВОТНОВОДСТВА В ХОЗЯЙСТВАХ ВСЕХ КАТЕГОРИЙ

27,2
ТЫС. ТОНН



+6,5%
мясо (скот и
птица на убой)

71,9
ТЫС. ТОНН



+2,4%
молоко

241,3
МЛН ШТУК

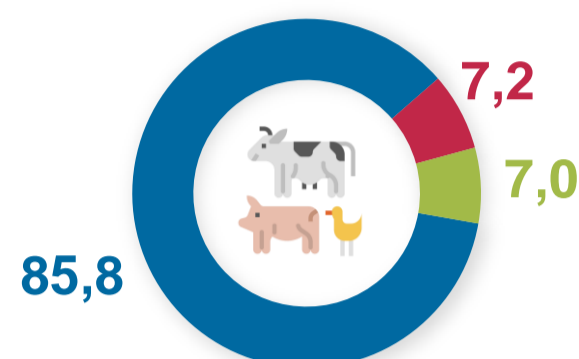


+0,5%
яйца

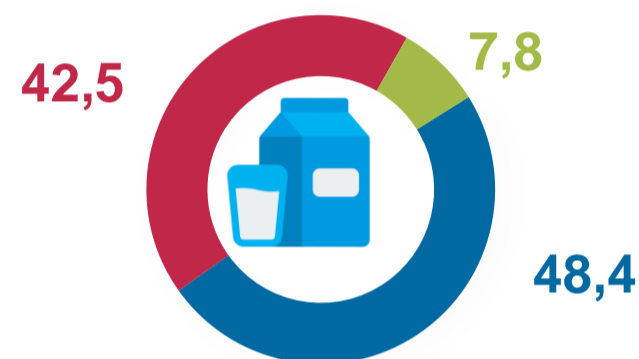
СТРУКТУРА ПРОИЗВОДСТВА ПРОДУКЦИИ ЖИВОТНОВОДСТВА ПО КАТЕГОРИЯМ ХОЗЯЙСТВ

(процентов)


СКОТ И ПТИЦА НА УБОЙ



МОЛОКО



ЯЙЦА



- сельскохозяйственные организации
- фермерские хозяйства и ИП
- хозяйства населения

ПОГОЛОВЬЕ СЕЛЬСКОХОЗЯЙСТВЕННЫХ ЖИВОТНЫХ НА 1 АПРЕЛЯ 2023г.

(тыс. голов)

330,0



+0,5%
крупный рогатый
скот

188,5



-2,2%
свиньи

107,7



-1,0%
овцы и козы

7 666,0

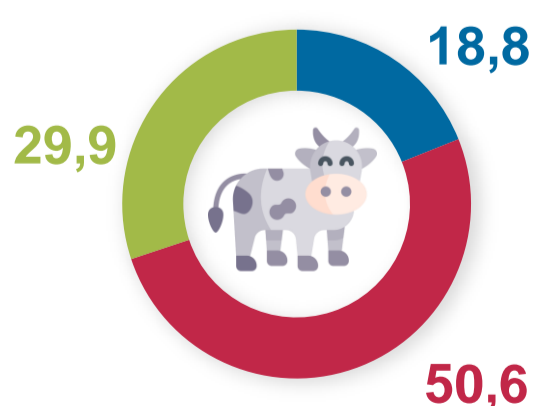


+1,1%
птица

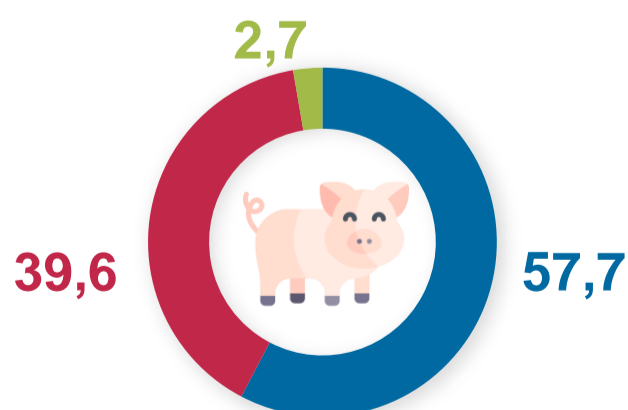
СТРУКТУРА ПОГОЛОВЬЯ СКОТА ПО КАТЕГОРИЯМ ХОЗЯЙСТВ

(процентов)

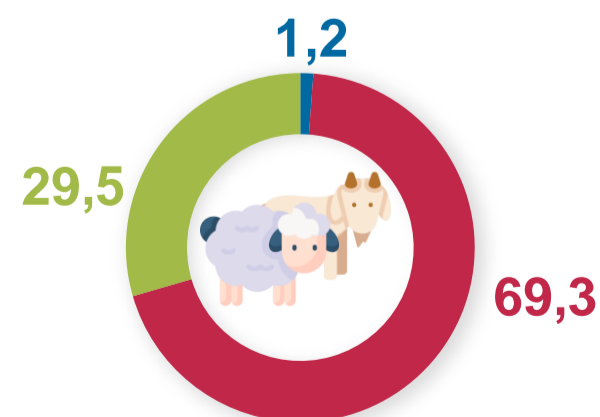
КРУПНЫЙ РОГАТЫЙ СКОТ



СВИНЬИ



ОВЦЫ И КОЗЫ



- сельскохозяйственные организации
- фермерские хозяйства и ИП
- хозяйства населения

