

ЖИВОТНОВОДСТВО В ИРКУТСКОЙ ОБЛАСТИ

за январь-сентябрь 2023 г.

(в процентах к соответствующему периоду прошлого года)

ПРОИЗВОДСТВО ПРОДУКЦИИ ЖИВОТНОВОДСТВА В ХОЗЯЙСТВАХ ВСЕХ КАТЕГОРИЙ

84,8
ТЫС. ТОНН



+2,0%
мясо (скот и
птица на убой)

377,6
ТЫС. ТОНН



+0,9%
МОЛОКО

759,9
МЛН ШТУК



+0,4%
ЯЙЦА

ПОГОЛОВЬЕ СЕЛЬСКОХОЗЯЙСТВЕННЫХ ЖИВОТНЫХ НА 1 ОКТЯБРЯ 2023г.

(тыс. голов)

353,1



-0,3%
крупный рогатый
скот

206,3



-1,5%
СВИНЬИ

113,5



-0,8%
ОВЦЫ И КОЗЫ

7 845,1



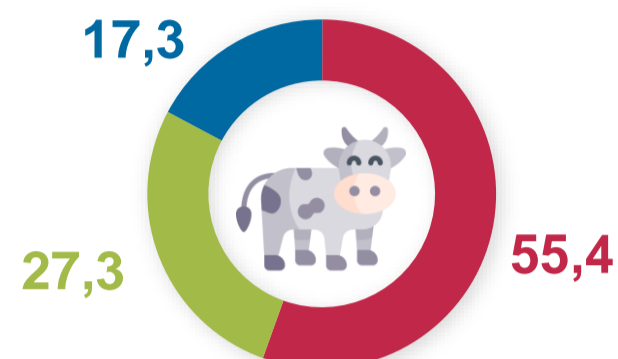
+1,8%
ПТИЦА

СТРУКТУРА ПОГОЛОВЬЯ СКОТА ПО КАТЕГОРИЯМ ХОЗЯЙСТВ

(процентов)

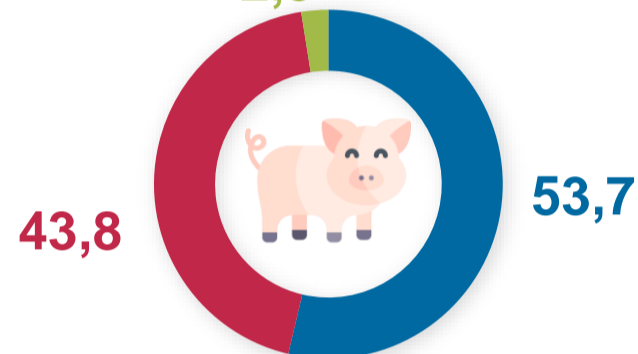
КРУПНЫЙ РОГАТЫЙ СКОТ

17,3



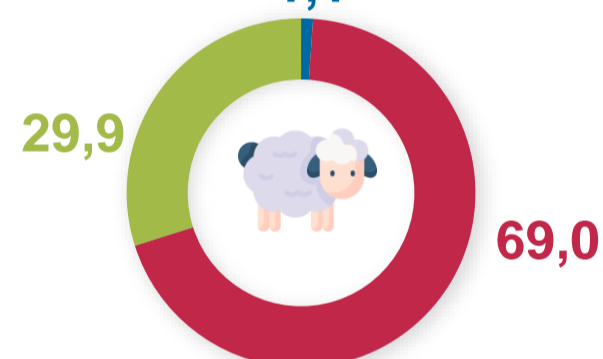
СВИНЬИ

2,5



ОВЦЫ И КОЗЫ

1,1



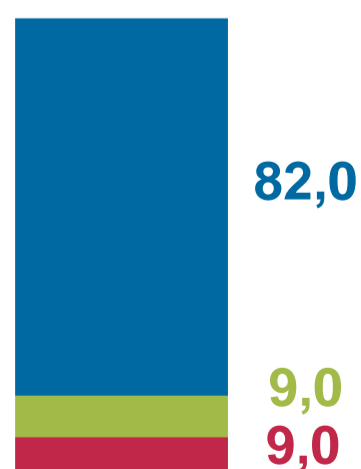
- сельскохозяйственные организации
- фермерские хозяйства и ИП
- хозяйства населения

СТРУКТУРА ПРОИЗВОДСТВА ПРОДУКЦИИ ЖИВОТНОВОДСТВА ПО КАТЕГОРИЯМ ХОЗЯЙСТВ

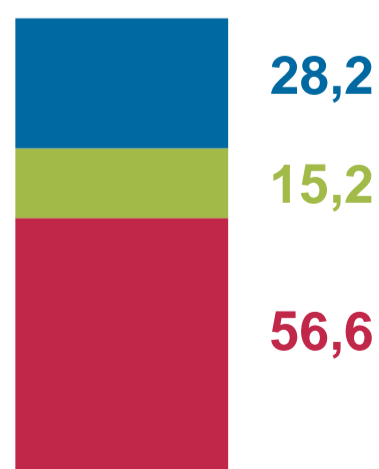
(процентов)




СКОТ И ПТИЦА НА УБОЙ



МОЛОКО



ЯЙЦА



- сельскохозяйственные организации
- фермерские хозяйства и ИП
- хозяйства населения