



ФЕДЕРАЛЬНАЯ СЛУЖБА
ГОСУДАРСТВЕННОЙ СТАТИСТИКИ

Индекс потребительских цен по регионам СФО



сентябрь 2022 года



ФЕДЕРАЛЬНАЯ СЛУЖБА
ГОСУДАРСТВЕННОЙ СТАТИСТИКИ

Индекс потребительских цен по регионам СФО

сентябрь 2022 года

- 01 Индексы потребительских цен
- 02 Стоимость минимального набора продуктов питания и фиксированного набора товаров и услуг
- 03 Средние цены на отдельные группы и виды продовольственных товаров
- 04 Средние цены на отдельные группы непродовольственных товаров
- 05 Средние цены и тарифы на жилищно-коммунальные услуги





ИНДЕКСЫ ПОТРЕБИТЕЛЬСКИХ ЦЕН

сентябрь 2022 г. в % к предыдущему месяцу

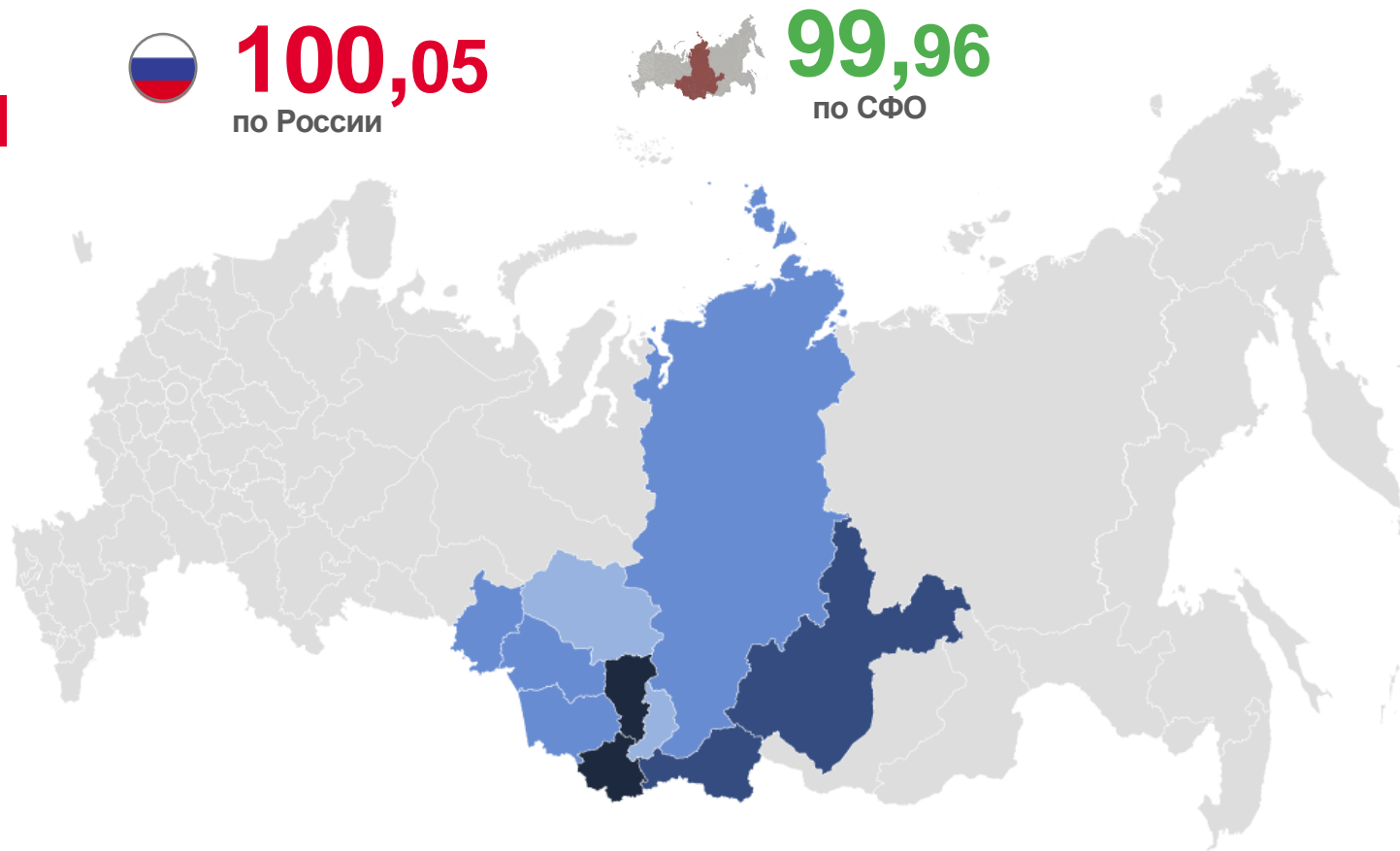
Регионы Сибирского федерального округа



100,05
по России



99,96
по СФО



от 99,86 до 99,89

от 99,89 до 100,00

от 100,00 до 100,05

более 100,05





ИНДЕКСЫ ЦЕН НА ОСНОВНЫЕ ГРУППЫ ТОВАРОВ

сентябрь 2022 г. в % к предыдущему месяцу



ИНДЕКСЫ ЦЕН НА ПРОДОВОЛЬСТВЕННЫЕ ТОВАРЫ



ИНДЕКСЫ ЦЕН НА НЕПРОДОВОЛЬСТВЕННЫЕ ТОВАРЫ



ИНДЕКСЫ ЦЕН НА УСЛУГИ

99,62

Россия

99,57

СФО

100,15

Россия

100,22

СФО

100,51

Россия

100,18

СФО





СТОИМОСТЬ МИНИМАЛЬНОГО НАБОРА ПРОДУКТОВ ПИТАНИЯ И ФИКСИРОВАННОГО НАБОРА ТОВАРОВ И УСЛУГ

сентябрь 2022 г., рублей



МИНИМАЛЬНЫЙ НАБОР ПРОДУКТОВ ПИТАНИЯ

5 500,60

Россия

5 561,74

СФО



ФИКСИРОВАННЫЙ НАБОР ПОТРЕБИТЕЛЬСКИХ ТОВАРОВ И УСЛУГ

19 821,84

Россия

18 720,25

СФО

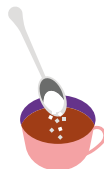


СРЕДНИЕ ПОТРЕБИТЕЛЬСКИЕ ЦЕНЫ НА ОТДЕЛЬНЫЕ ВИДЫ ПРОДОВОЛЬСТВЕННЫХ ТОВАРОВ

сентябрь 2022 г., рублей



Говядина
(кроме бескостного мяса), кг



Сахар-песок, кг



Яйца куриные, 10 шт.





СРЕДНИЕ ПОТРЕБИТЕЛЬСКИЕ ЦЕНЫ НА ОТДЕЛЬНЫЕ ВИДЫ ПРОДОВОЛЬСТВЕННЫХ ТОВАРОВ

сентябрь 2022 г., рублей



Молоко питьевое цельное
пастеризованное 2,5-3,2% жирности, л



Хлеб и булочные изделия
из пшеничной муки различных сортов, кг



Масло подсолнечное, л





СРЕДНИЕ ПОТРЕБИТЕЛЬСКИЕ ЦЕНЫ НА ОТДЕЛЬНЫЕ ВИДЫ ПЛОДООВОЩНОЙ ПРОДУКЦИИ

сентябрь 2022 г., рублей за кг



Огурцы свежие



Помидоры свежие



Яблоки





СРЕДНИЕ ПОТРЕБИТЕЛЬСКИЕ ЦЕНЫ НА ТОПЛИВО МОТОРНОЕ

сентябрь 2022 г., рублей за литр



Бензин автомобильный
марки АИ-92

Иркутская область	48,01
Республика Алтай	46,79
Республика Тыва	46,71
Красноярский край	46,25
Республика Хакасия	45,91
Новосибирская область	45,68
Омская область	45,41
Томская область	44,97
Алтайский край	44,97
Кемеровская область - Кузбасс	44,69



Бензин автомобильный
марки АИ-95

Иркутская область	50,70
Красноярский край	49,57
Республика Тыва	49,54
Республика Алтай	49,24
Республика Хакасия	49,06
Омская область	48,87
Новосибирская область	48,86
Кемеровская область - Кузбасс	48,51
Томская область	47,50
Алтайский край	47,14



Дизельное топливо

Республика Тыва	61,75
Красноярский край	59,57
Иркутская область	59,14
Республика Хакасия	57,18
Томская область	57,00
Новосибирская область	56,81
Республика Алтай	56,77
Омская область	55,86
Кемеровская область - Кузбасс	55,82
Алтайский край	55,07





СРЕДНИЕ ПОТРЕБИТЕЛЬСКИЕ ЦЕНЫ НА ОТДЕЛЬНЫЕ ВИДЫ УСЛУГ

сентябрь 2022 г., рублей



Проезд в городском автобусе,
поездка



Абонентская плата за доступ
к сети Интернет, в месяц



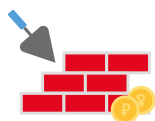
Посещение детского ясли-сада,
за день



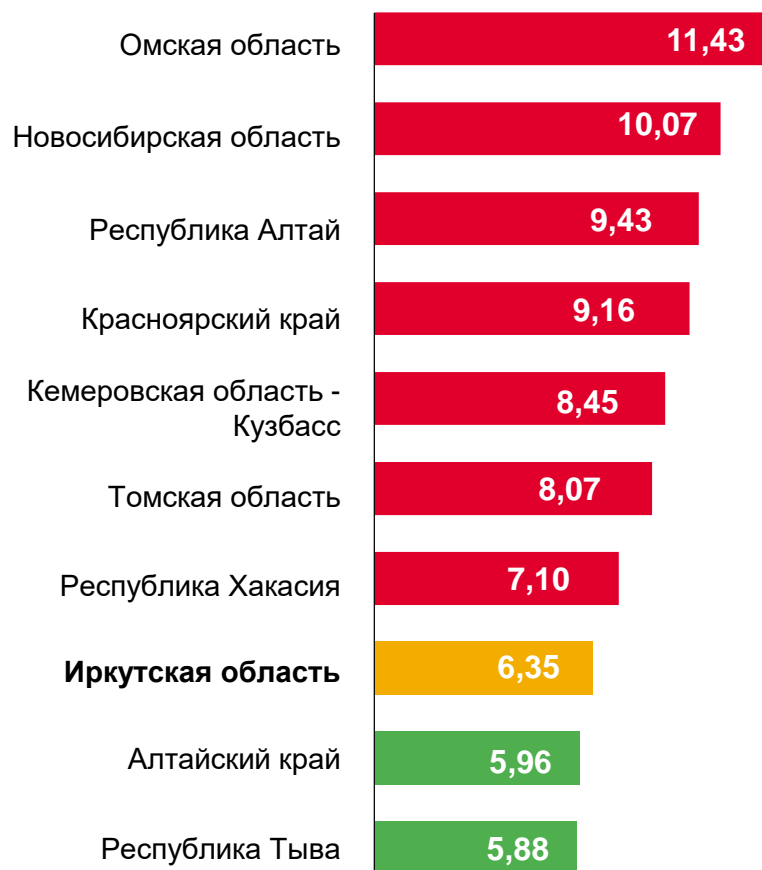


СРЕДНИЕ ПОТРЕБИТЕЛЬСКИЕ ЦЕНЫ И ТАРИФЫ НА ЖИЛИЩНО-КОММУНАЛЬНЫЕ УСЛУГИ

сентябрь 2022 г., рублей



Взносы на капитальный ремонт,
кв. м общей площади



Водоснабжение холодное и
водоотведение, куб. м



Водоснабжение горячее, куб. м





СРЕДНИЕ ПОТРЕБИТЕЛЬСКИЕ ЦЕНЫ И ТАРИФЫ НА ЖИЛИЩНО-КОММУНАЛЬНЫЕ УСЛУГИ

сентябрь 2022 г., рублей



Электроэнергия в квартирах с электроплитами
за минимальный объем потребления,
в расчете за 100 кВт.ч



Отопление, Гкал



Обращение с твердыми
коммунальными отходами, с человека

