

ЖИВОТНОВОДСТВО В ИРКУТСКОЙ ОБЛАСТИ

за январь-ноябрь 2023 г.

(в процентах к соответствующему периоду прошлого года)

ПРОИЗВОДСТВО ПРОДУКЦИИ ЖИВОТНОВОДСТВА В ХОЗЯЙСТВАХ ВСЕХ КАТЕГОРИЙ

131,6
ТЫС. ТОНН



+1,1%
мясо (скот и
птица на убой)

437,1
ТЫС. ТОНН



+0,9%
МОЛОКО

925,1
МЛН ШТУК



-0,5%
ЯЙЦА

ПОГОЛОВЬЕ СЕЛЬСКОХОЗЯЙСТВЕННЫХ ЖИВОТНЫХ НА 1 НОЯБРЯ 2023г.

(тыс. голов)

313,6



-1,2%
крупный рогатый
скот

191,6



-3,0%
СВИНЬИ

108,6



-1,2%
ОВЦЫ И КОЗЫ

7 680,1

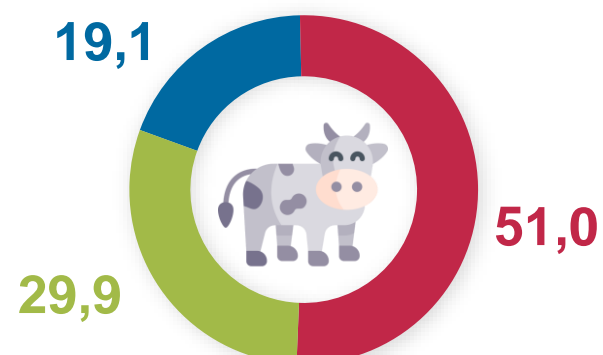


-2,5%
ПТИЦА

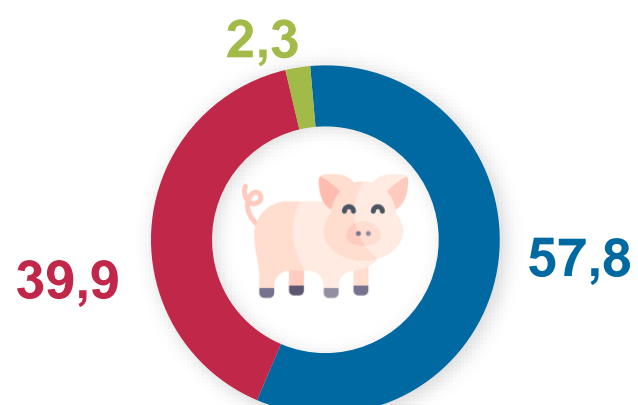
СТРУКТУРА ПОГОЛОВЬЯ СКОТА

ПО КАТЕГОРИЯМ ХОЗЯЙСТВ
(процентов)

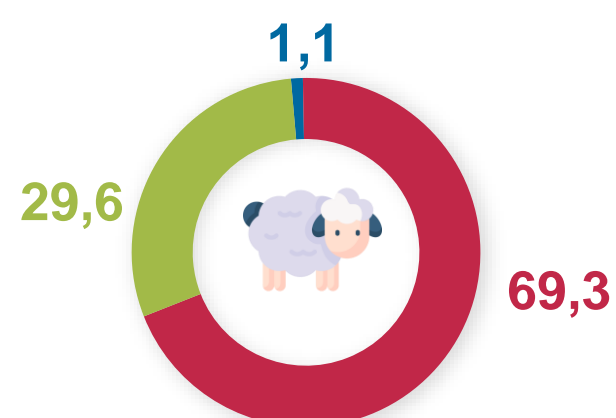
КРУПНЫЙ РОГАТЫЙ СКОТ



СВИНЬИ



ОВЦЫ И КОЗЫ



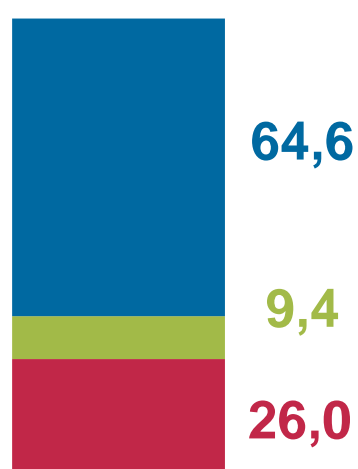
- сельскохозяйственные организации
- крестьянские (фермерские) хозяйства и ИП
- хозяйства населения

СТРУКТУРА ПРОИЗВОДСТВА ПРОДУКЦИИ ЖИВОТНОВОДСТВА ПО КАТЕГОРИЯМ ХОЗЯЙСТВ

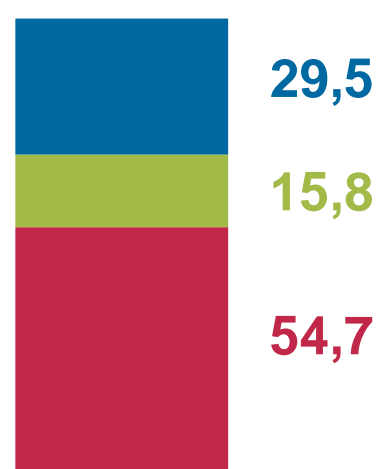
(процентов)



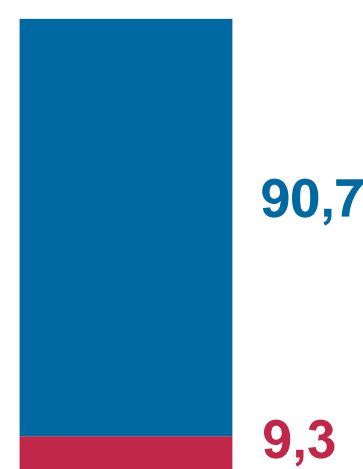
СКОТ И ПТИЦА НА УБОЙ



МОЛОКО



ЯЙЦА



- сельскохозяйственные организации
- крестьянские (фермерские) хозяйства и ИП
- хозяйства населения