

# Животноводство в Иркутской области в январе – феврале 2024 г.

(в % к соответствующему периоду предыдущего года)

## Производство продукции в хозяйствах всех категорий

**МЯСО**  
(скот и птица  
на убой)




**17,1**  
ТЫС. ТОНН **-4,8%**

**МОЛОКО**



**41,4**  
ТЫС. ТОНН **-1,6%**

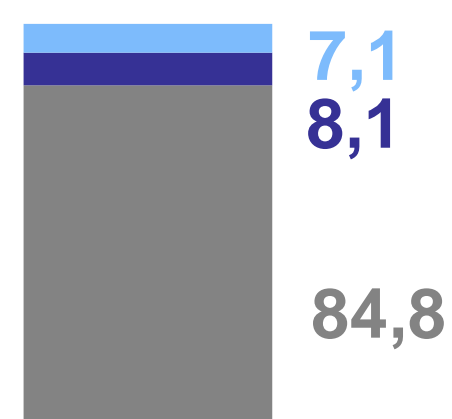
**яйца**



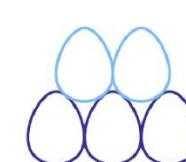
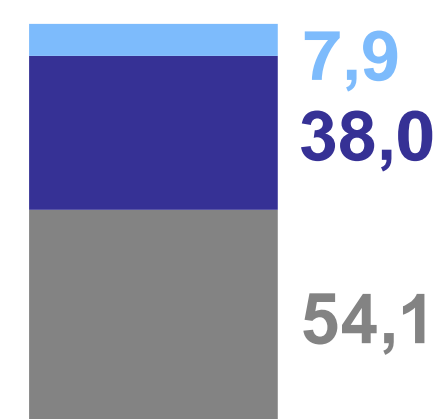
**159,6**  
МЛН ШТ. **+2,8%**

## Структура производства продукции животноводства по категориям хозяйств (процентов)

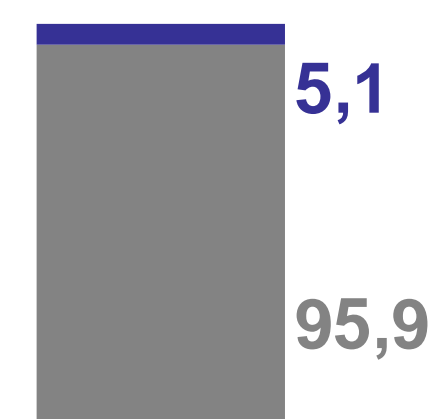
**МЯСО**  
(скот и птица на убой)



**МОЛОКО**

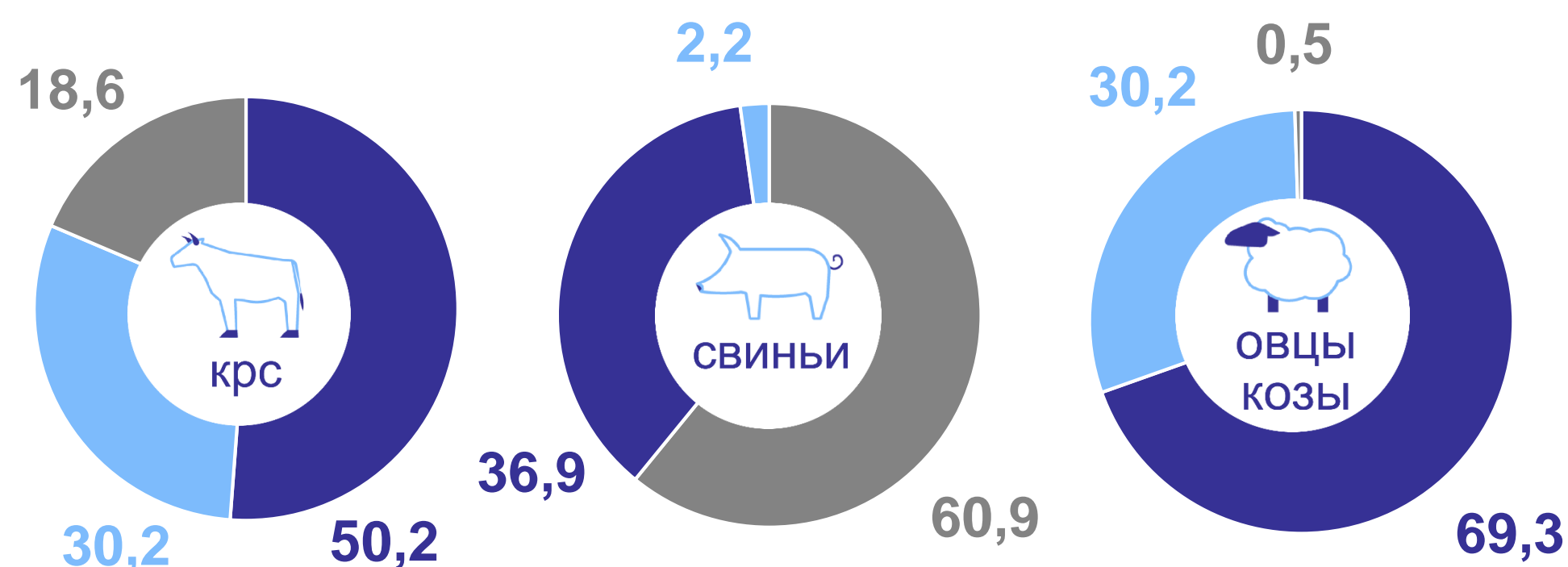


**яйца**



- сельскохозяйственные организации
- крестьянские (фермерские) хозяйства и ИП
- хозяйства населения

## Структура поголовья скота по категориям хозяйств (процентов)



- сельскохозяйственные организации
- крестьянские (фермерские) хозяйства и ИП
- хозяйства населения

## Поголовье сельскохозяйственных животных на 1 марта 2024 г. (тыс. голов)

