



ФЕДЕРАЛЬНАЯ СЛУЖБА
ГОСУДАРСТВЕННОЙ СТАТИСТИКИ

Индекс промышленного производства по Иркутской области



декабрь 2022 года



ФЕДЕРАЛЬНАЯ СЛУЖБА
ГОСУДАРСТВЕННОЙ СТАТИСТИКИ

Индекс промышленного производства

по Иркутской области

декабрь 2022 года

- 01 Индекс промышленного производства
- 02 Добыча полезных ископаемых
- 03 Обрабатывающие производства
- 04 Обеспечение электрической энергией, газом и паром; кондиционирование воздуха
- 05 Водоснабжение; водоотведение, организация сбора и утилизации отходов, деятельность по ликвидации загрязнений

* Ежемесячные данные оперативной статистики





ИНДЕКСЫ ПРОМЫШЛЕННОГО ПРОИЗВОДСТВА

декабрь 2022 г., в % к предыдущему месяцу



ИПП

112,8



Добыча полезных ископаемых

118,8



Обеспечение электрической энергией, газом и паром

112,7



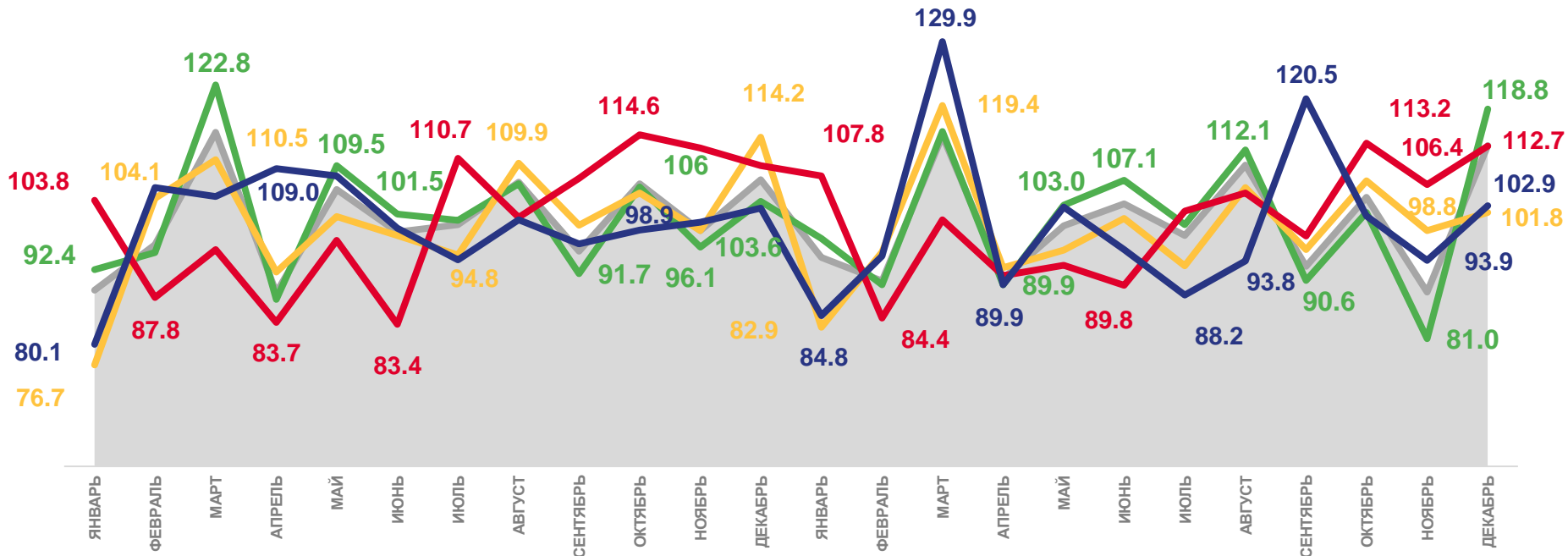
Водоснабжение; водоотведение, организация сбора и утилизации отходов, деятельность по ликвидации загрязнений

102,9



Обрабатывающие производства

101,8





ИНДЕКСЫ ПРОМЫШЛЕННОГО ПРОИЗВОДСТВА

декабрь 2022 г., в % к соответствующему месяцу предыдущего года



ИПП

95,3



Обеспечение электрической энергией, газом и паром

99,7



Добыча полезных ископаемых

99,3



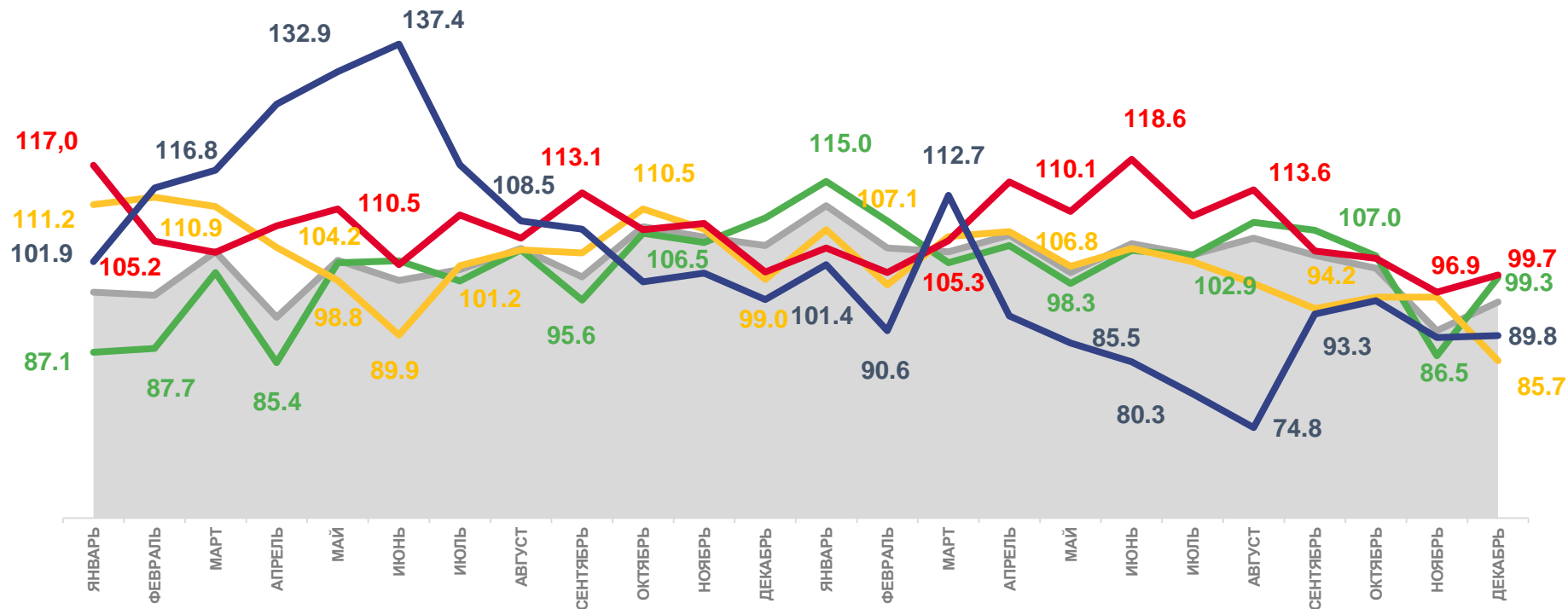
Водоснабжение; водоотведение, организация сбора и утилизации отходов, деятельность по ликвидации загрязнений

89,8



Обрабатывающие производства

85,7



2021

2022



Индекс промышленного производства



Обрабатывающие производства



Добыча полезных ископаемых




Обеспечение электрической энергией, газом и паром; кондиционирование воздуха



Водоснабжение; водоотведение, организация сбора и утилизации отходов, деятельность по ликвидации загрязнений






ИНДЕКСЫ ПРОМЫШЛЕННОГО ПРОИЗВОДСТВА

январь-декабрь 2022 г., в % к соответствующему периоду предыдущего года



ИПП

102,1



Обеспечение электрической энергией, газом и паром

105,7



Добыча полезных ископаемых

103,0



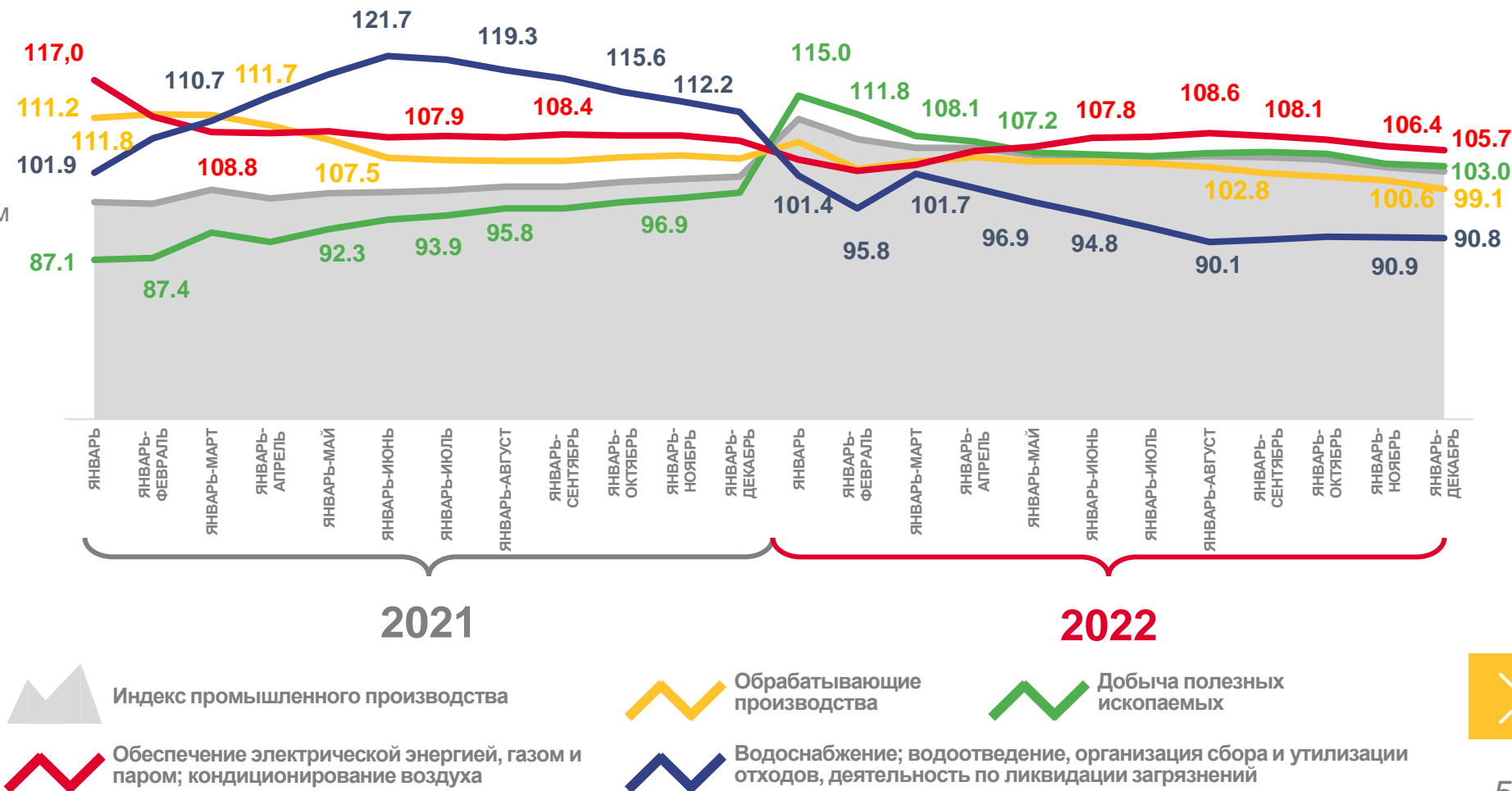
Обрабатывающие производства

99,1



Водоснабжение; водоотведение, организация сбора и утилизации отходов, деятельность по ликвидации загрязнений

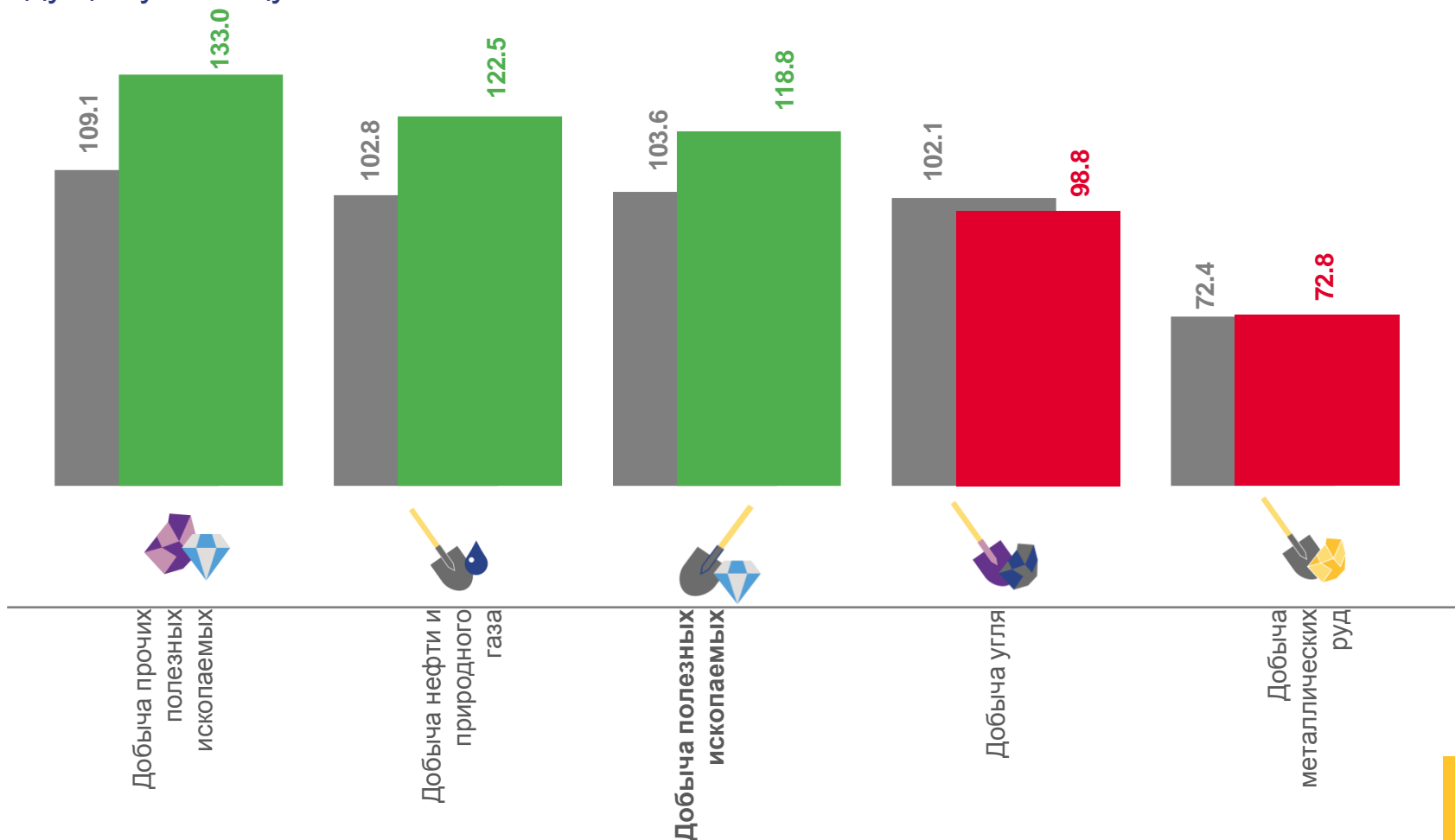
90,8





ИНДЕКСЫ ПРОИЗВОДСТВА ПО ДОБЫЧЕ ПОЛЕЗНЫХ ИСКОПАЕМЫХ

декабрь 2022 г., в % к предыдущему месяцу



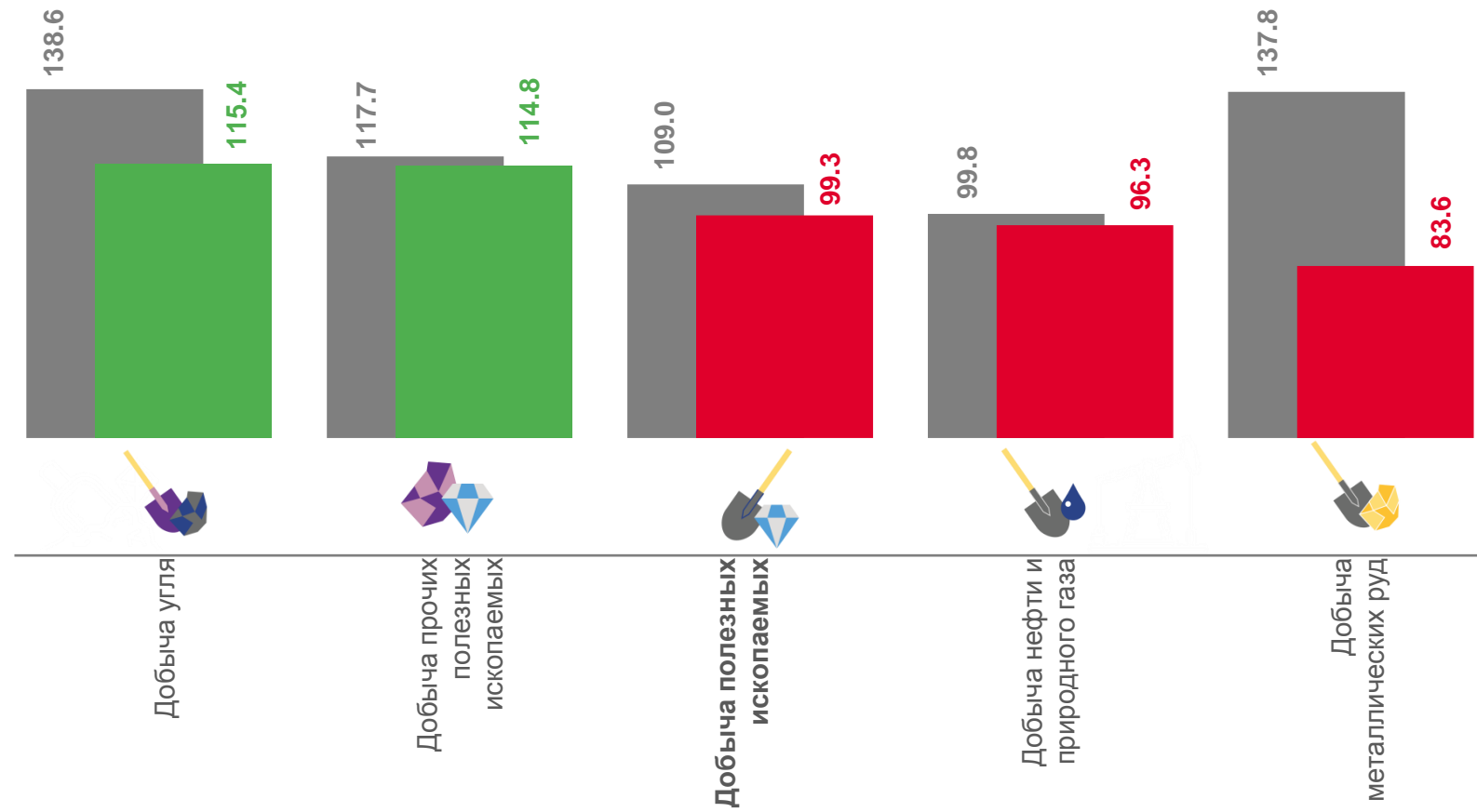
■ Декабрь 2021г. к ноябрю 2021г.

■ Декабрь 2022г. к ноябрю 2022г.



ИНДЕКСЫ ПРОИЗВОДСТВА ПО ДОБЫЧЕ ПОЛЕЗНЫХ ИСКОПАЕМЫХ

декабрь 2022 г., в % к соответствующему месяцу предыдущего года



■ Декабрь 2021г. к декабрю 2020г.

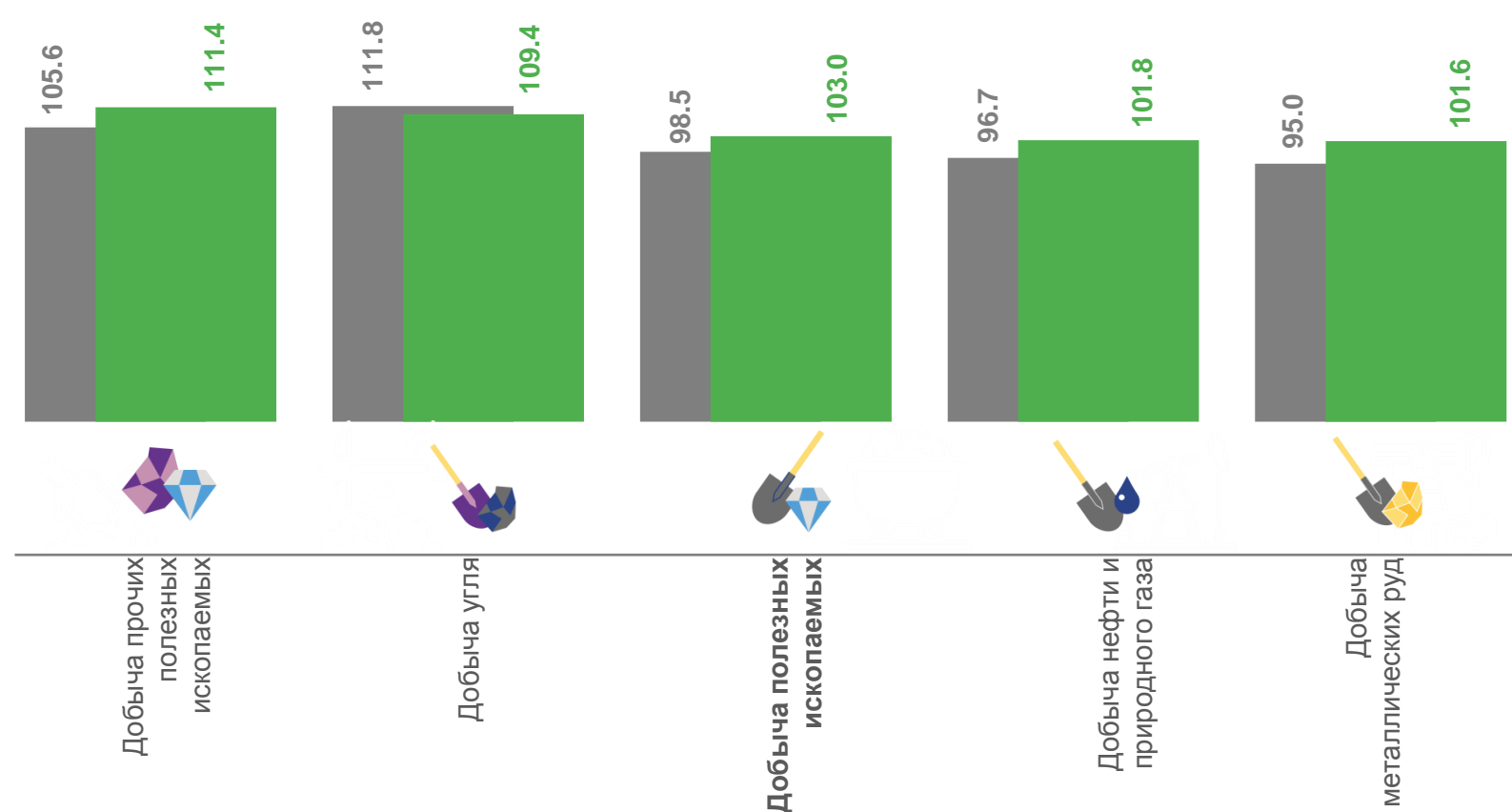
■ Декабрь 2022г. к декабрю 2021г.





ИНДЕКСЫ ПРОИЗВОДСТВА ПО ДОБЫЧЕ ПОЛЕЗНЫХ ИСКОПАЕМЫХ

январь-декабрь 2022 г., в % к соответствующему периоду предыдущего года



■ Январь-декабрь 2021 г. к январю-декабрю 2020 г.

■ Январь-декабрь 2022 г. к январю-декабрю 2021 г.





ИНДЕКСЫ ПРОИЗВОДСТВА ПО ОСНОВНЫМ ВИДАМ ОБРАБАТЫВАЮЩИХ ПРОИЗВОДСТВ

декабрь 2022 г., в % к предыдущему месяцу



2,6р.



191,0



77,6



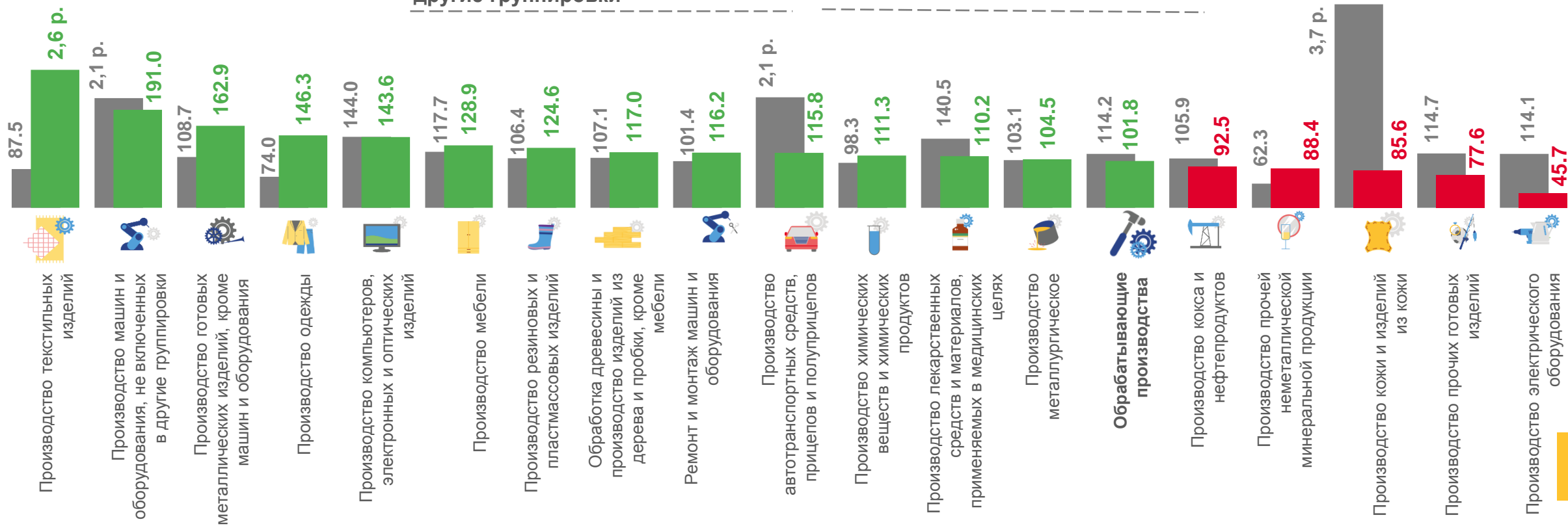
45,7

Производство текстильных изделий

Производство машин и оборудования, не включенных в другие группировки

Производство прочих готовых изделий

Производство электрического оборудования



■ Декабрь 2021 г. к ноябрю 2021 г.

■ Декабрь 2022 г. к ноябрю 2022 г.



ИНДЕКСЫ ПРОИЗВОДСТВА ПО ОСНОВНЫМ ВИДАМ ОБРАБАТЫВАЮЩИХ ПРОИЗВОДСТВ

декабрь 2022 г., в % к соответствующему месяцу предыдущего года



2,8 р.

Производство текстильных изделий



136,6

Производство компьютеров, электронных и оптических изделий



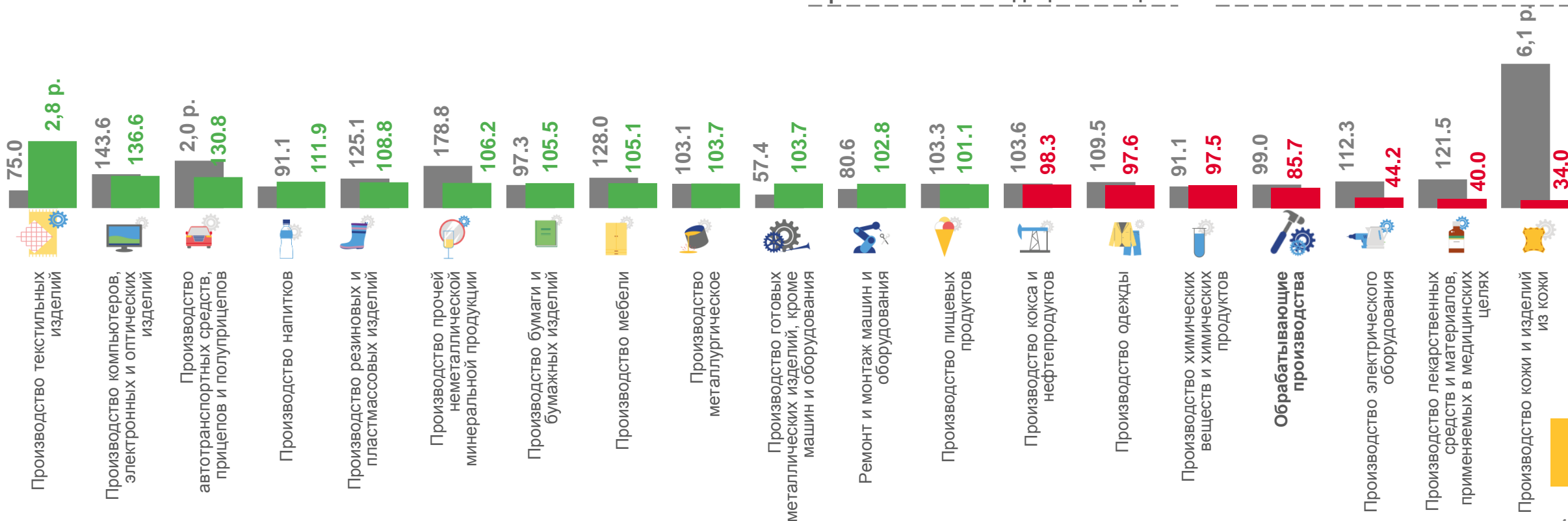
40,0

Производство лекарственных средств и материалов, применяемых в медицинских целях



34,0

Производство кожи и изделий из кожи



■ Декабрь 2021 г. к декабрю 2020 г.

■ Декабрь 2022 г. к декабрю 2021 г.





ИНДЕКСЫ ПРОИЗВОДСТВА ПО ОСНОВНЫМ ВИДАМ ОБРАБАТЫВАЮЩИХ ПРОИЗВОДСТВ

январь-декабрь 2022 г., в % к соответствующему периоду предыдущего года



2,3 р.



139,7



68,9



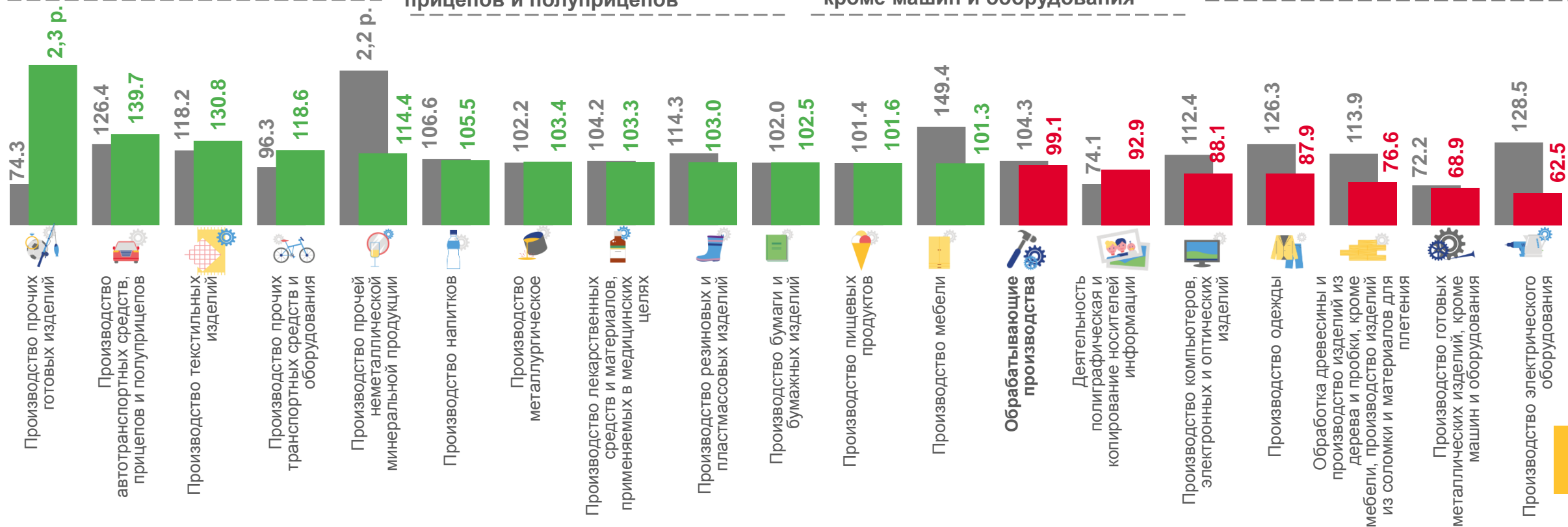
62,5

Производство прочих готовых изделий

Производство автотранспортных средств, прицепов и полуприцепов

Производство готовых металлических изделий, кроме машин и оборудования


Производство электрического оборудования



■ Январь-декабрь 2021 г. к январю-декабрю 2020 г.

■ Январь-декабрь 2022 г. к январю-декабрю 2021 г.





ИНДЕКСЫ ПРОИЗВОДСТВА ПО ОБЕСПЕЧЕНИЮ ЭЛЕКТРИЧЕСКОЙ ЭНЕРГИЕЙ, ГАЗОМ И ПАРОМ; КОНДИЦИОНИРОВАНИЮ ВОЗДУХА

январь-декабрь 2022 г., в % к соответствующему периоду предыдущего года



105,7

Обеспечение электрической энергией, газом и паром; кондиционирование воздуха



106,6

Производство, передача и распределение электроэнергии



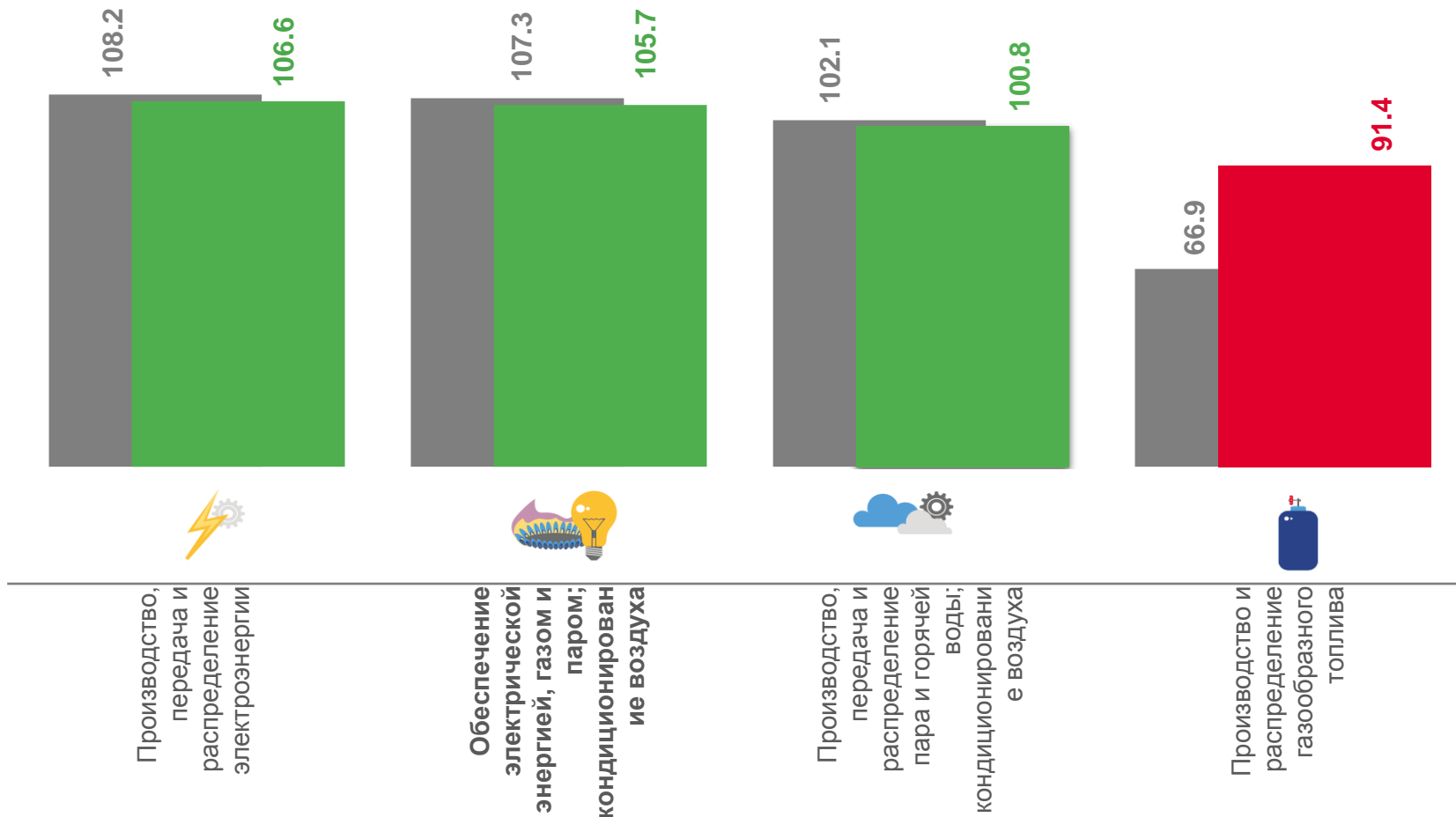
100,8

Производство, передача и распределение пара и горячей воды; кондиционирование воздуха



91,4

Производство и распределение газообразного топлива



■ Январь-декабрь 2021 г. к январю-декабрю 2020 г.


■ Январь-декабрь 2022 г. к январю-декабрю 2021 г.






ИНДЕКСЫ ПРОИЗВОДСТВА ПО ВОДОСНАБЖЕНИЮ, ВОДООТВЕДЕНИЮ, ОРГАНИЗАЦИИ СБОРА И УТИЛИЗАЦИИ ОТХОДОВ, ДЕЯТЕЛЬНОСТИ ПО ЛИКВИДАЦИИ ЗАГРЯЗНЕНИЙ

январь-декабрь 2022 г., в % к соответствующему периоду предыдущего года




90,8

Водоснабжение, водоотведение, организация сбора и утилизации отходов, деятельность по ликвидации загрязнений




94,8

Забор, очистка и распределение воды



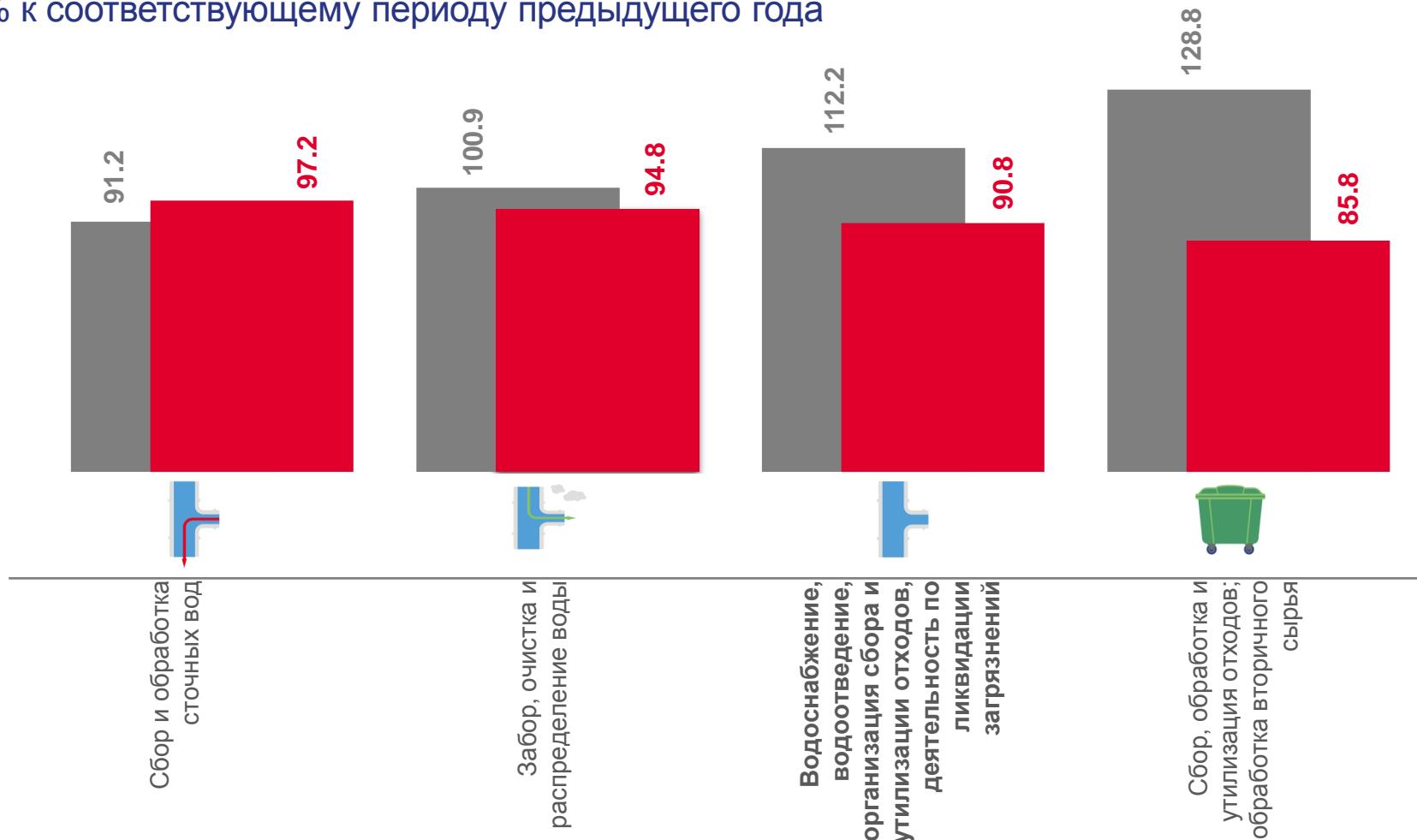
97,2

Сбор и обработка сточных вод



85,8

Сбор, обработка и утилизация отходов; обработка вторичного сырья



■ Январь-декабрь 2021 г. к январю-декабрю 2020 г.

■ Январь-декабрь 2022 г. к январю-декабрю 2021 г.

