



ФЕДЕРАЛЬНАЯ СЛУЖБА  
ГОСУДАРСТВЕННОЙ СТАТИСТИКИ

# Основные показатели использования цифровых технологий в организациях Иркутской области



за 2021 год



ФЕДЕРАЛЬНАЯ СЛУЖБА  
ГОСУДАРСТВЕННОЙ СТАТИСТИКИ

# Основные показатели использования цифровых технологий в организациях

Иркутской области

за 2021 год

- 01 Организации, использующие цифровые технологии
- 02 Наличие персональных компьютеров
- 03 Число организаций, использовавших Интернет
- 04 Использование Интернета для взаимодействия с органами государственной власти и местного самоуправления
- 05 Использование организациями специальных программных средств
- 06 Использование организациями средств защиты информации
- 07 Численность специалистов по цифровым технологиям
- 08 Затраты на внедрение и использование цифровых технологий


\* Годовые данные федерального статистического наблюдения



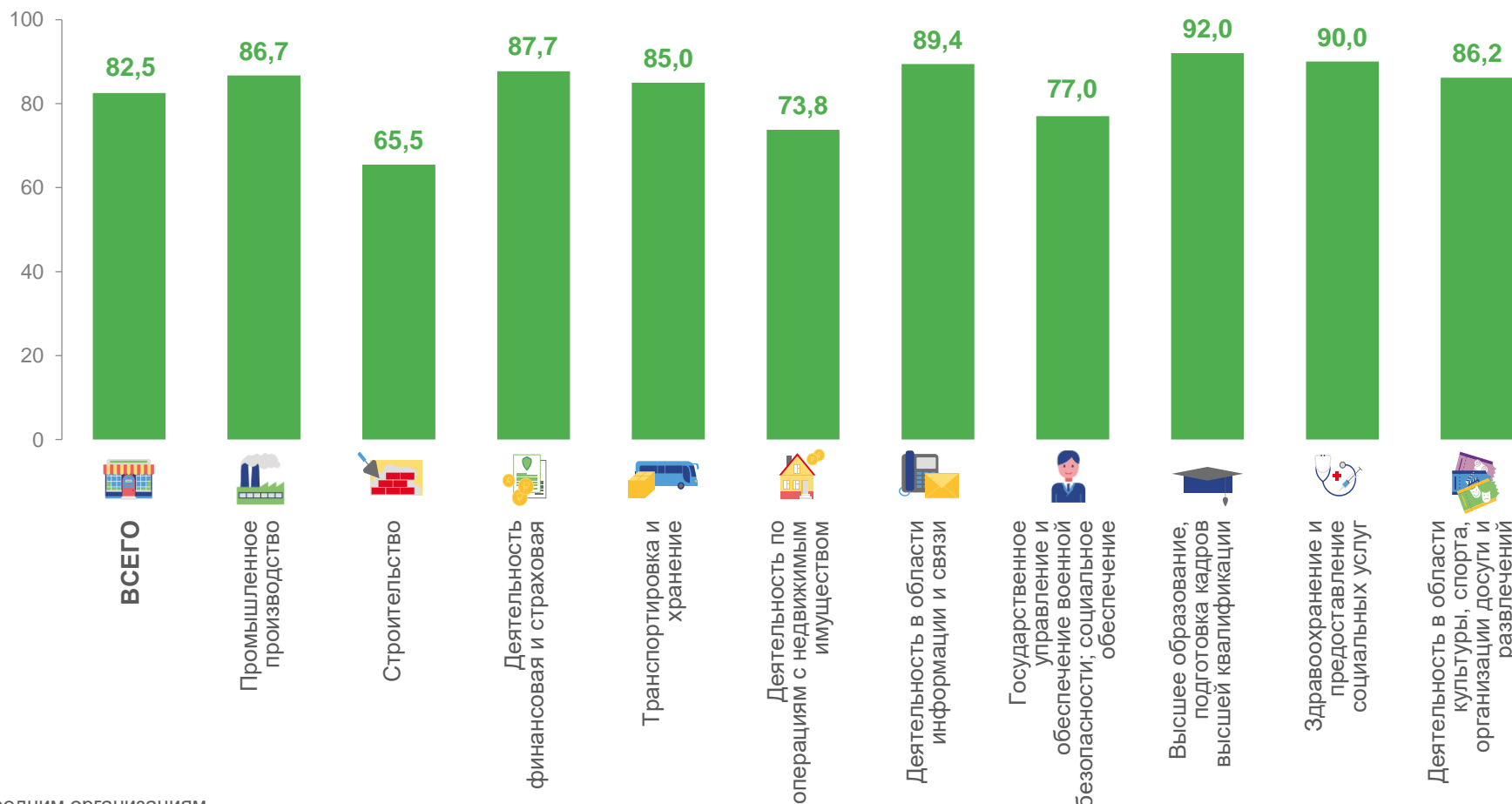
# ОРГАНИЗАЦИИ, ИСПОЛЬЗУЮЩИЕ ЦИФРОВЫЕ ТЕХНОЛОГИИ\*

на конец 2021 года; единиц

Уровень информационной активности организаций  
(удельный вес организаций, использовавших ИКТ, в числе обследованных организаций, в %)

 **5 241**  
Число обследованных организаций

 **4 326**  
из них использовавших цифровые технологии

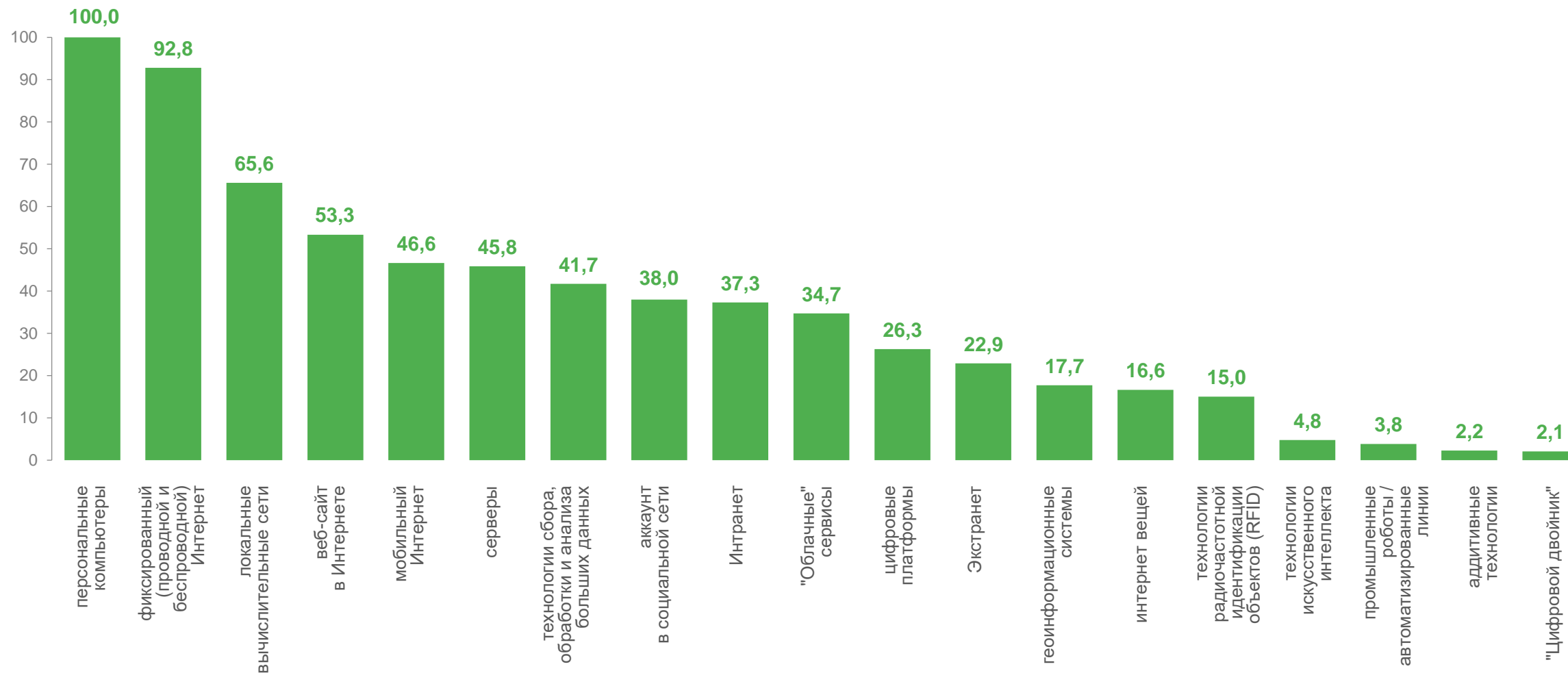


\* Здесь и далее сведения представлены по крупным и средним организациям.



# ЧИСЛО ОРГАНИЗАЦИЙ, ИСПОЛЬЗОВАВШИХ ОТДЕЛЬНЫЕ ВИДЫ ОБОРУДОВАНИЯ И ЦИФРОВЫХ ТЕХНОЛОГИЙ

на конец года; в % к итогу



# НАЛИЧИЕ ПЕРСОНАЛЬНЫХ КОМПЬЮТЕРОВ

на конец 2021 года; тыс. единиц



**258,1**

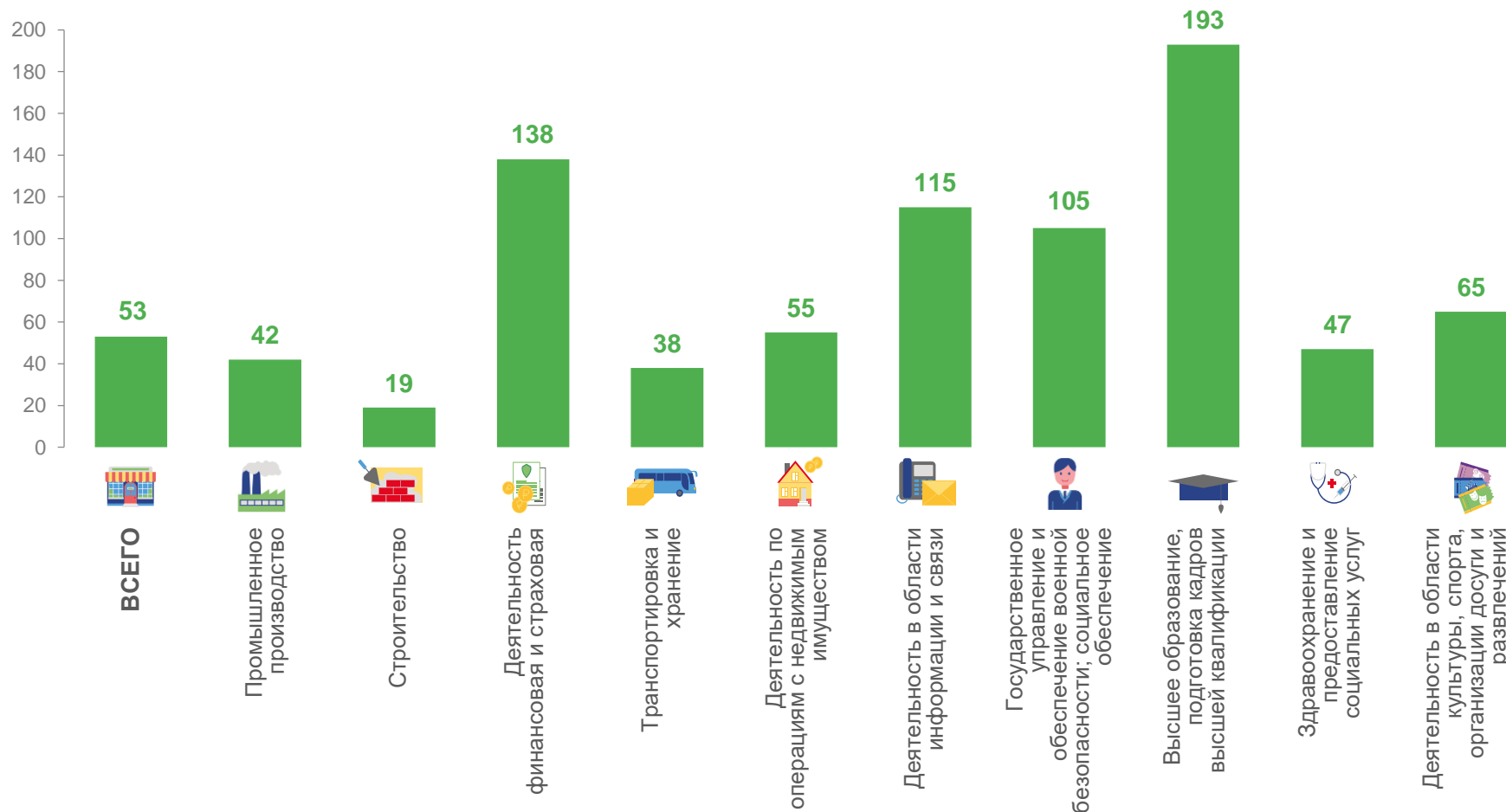
Количество  
персональных  
компьютеров



**186,7**

из них имеют доступ  
к сети Интернет

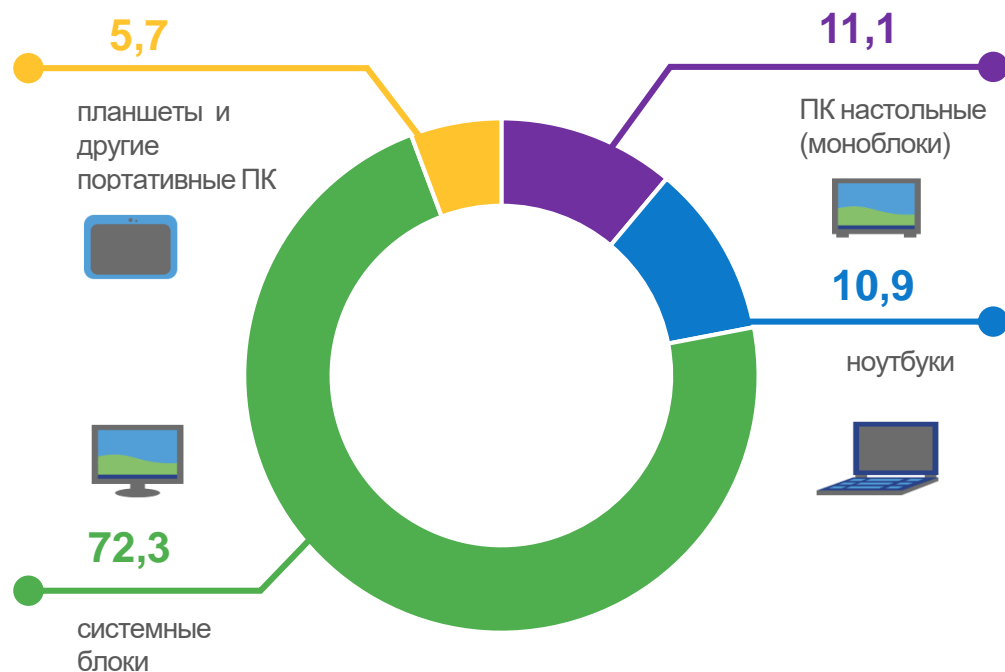
Количество персональных компьютеров в расчете на 100 работников, единиц



# НАЛИЧИЕ ПЕРСОНАЛЬНЫХ КОМПЬЮТЕРОВ

на конец 2021 года; в % к общему числу

## Персональные компьютеры по видам



## Персональные компьютеры российского производства



# ЧИСЛО ОРГАНИЗАЦИЙ, ИСПОЛЬЗОВАВШИХ ИНТЕРНЕТ

на конец 2021 года; единиц



**4 015**

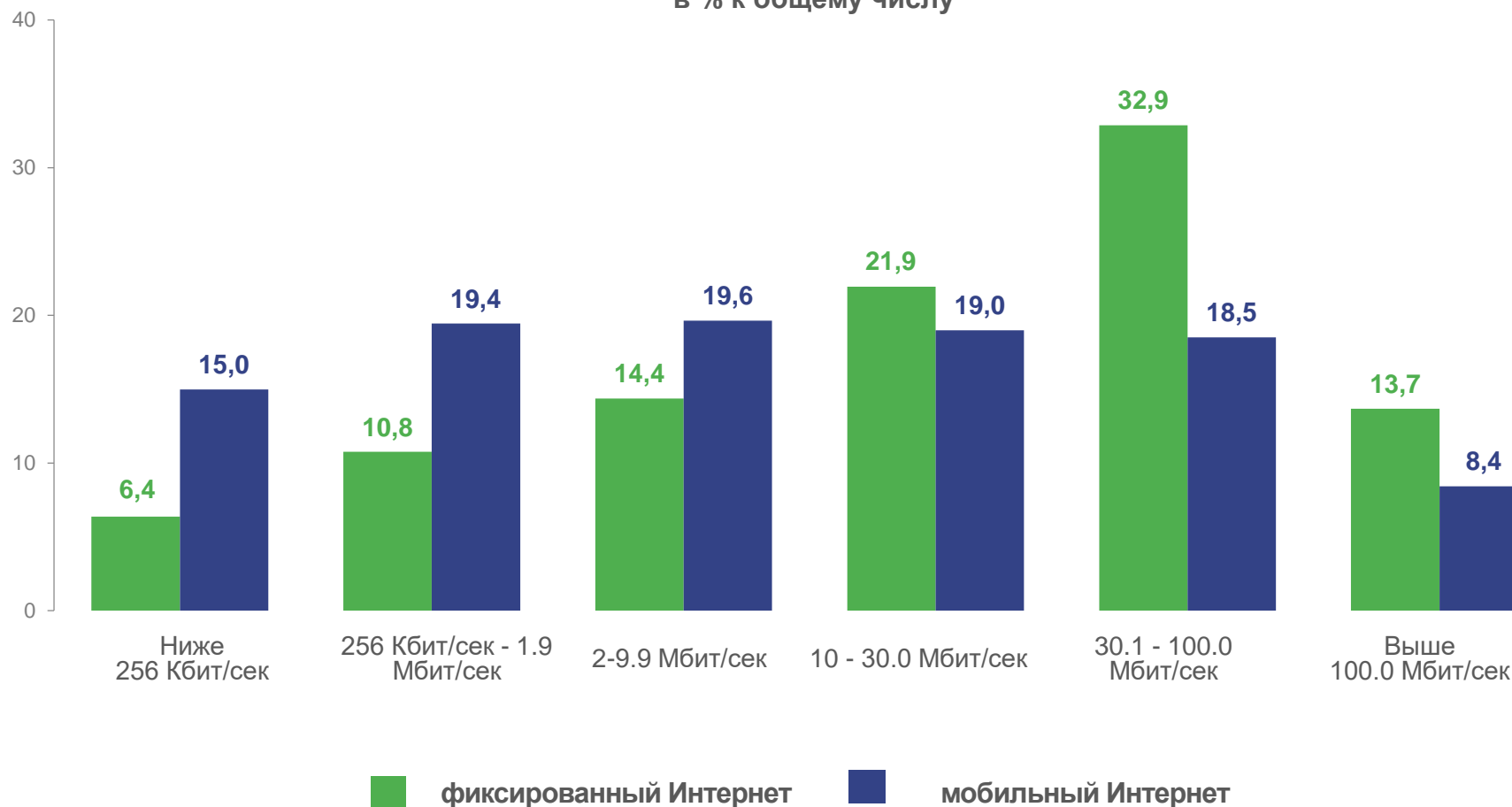
использовали  
фиксированный  
Интернет



**2 016**

использовали  
мобильный Интернет

Распределение числа организаций по скорости доступа к Интернету,  
в % к общему числу



# ИСПОЛЬЗОВАНИЕ ИНТЕРНЕТА ДЛЯ ВЗАИМОДЕЙСТВИЯ С ОРГАНАМИ ГОСУДАРСТВЕННОЙ ВЛАСТИ И МЕСТНОГО САМОУПРАВЛЕНИЯ

на конец 2021 года; тыс. единиц



## 3 633

Число организаций, использовавших сеть Интернет для взаимодействия с органами власти



Распределение организаций по целям использования, в % к итогу





# ИСПОЛЬЗОВАНИЕ ОРГАНИЗАЦИЯМИ СПЕЦИАЛЬНЫХ ПРОГРАММНЫХ СРЕДСТВ

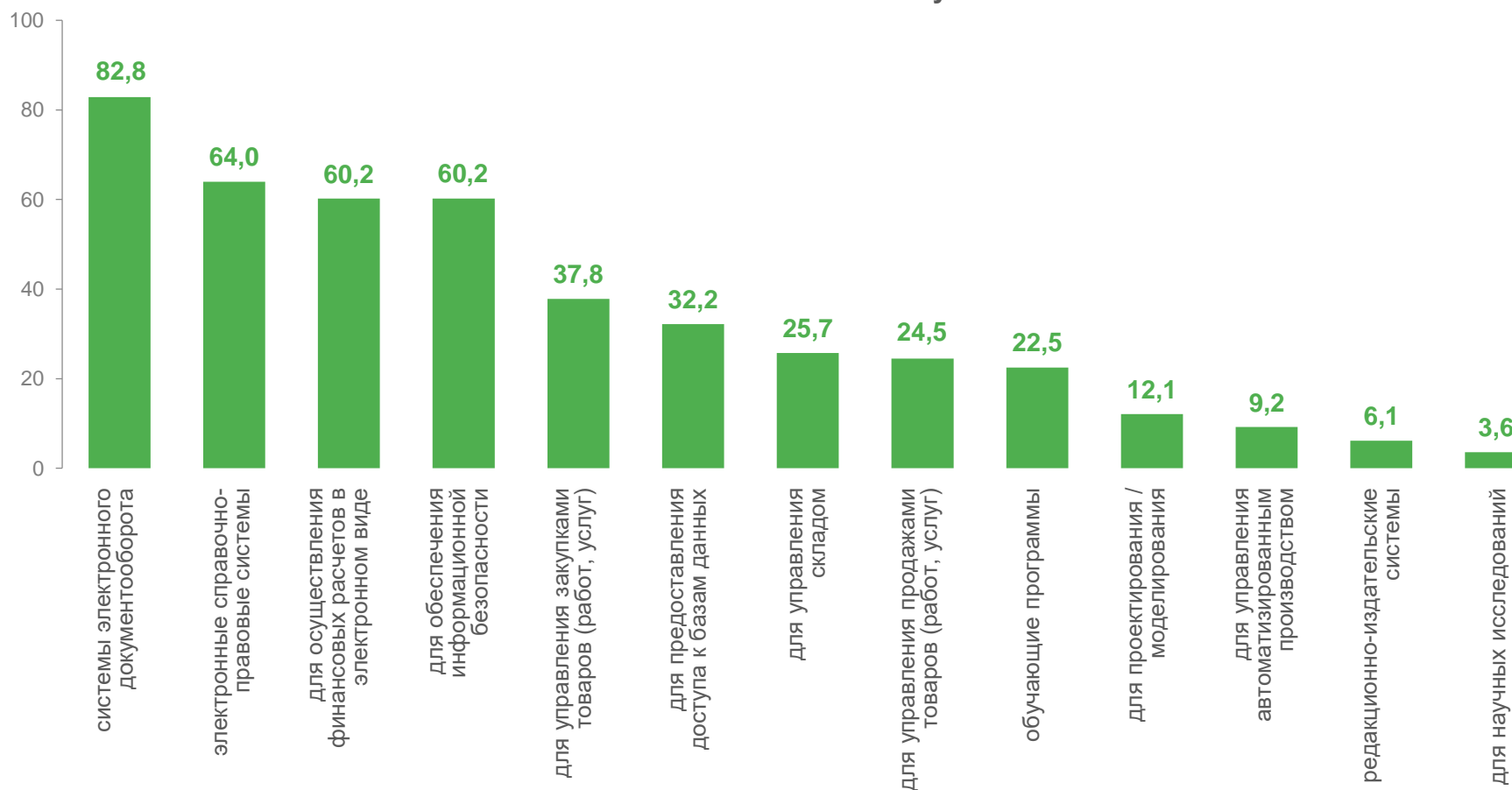
на конец 2021 года; единиц

Распределение организаций по целям использования специальных программных средств, в % к итогу



## 3 340

Число организаций, имевших специальные программные средства



# ИСПОЛЬЗОВАНИЕ ОРГАНИЗАЦИЯМИ СРЕДСТВ ЗАЩИТЫ ИНФОРМАЦИИ

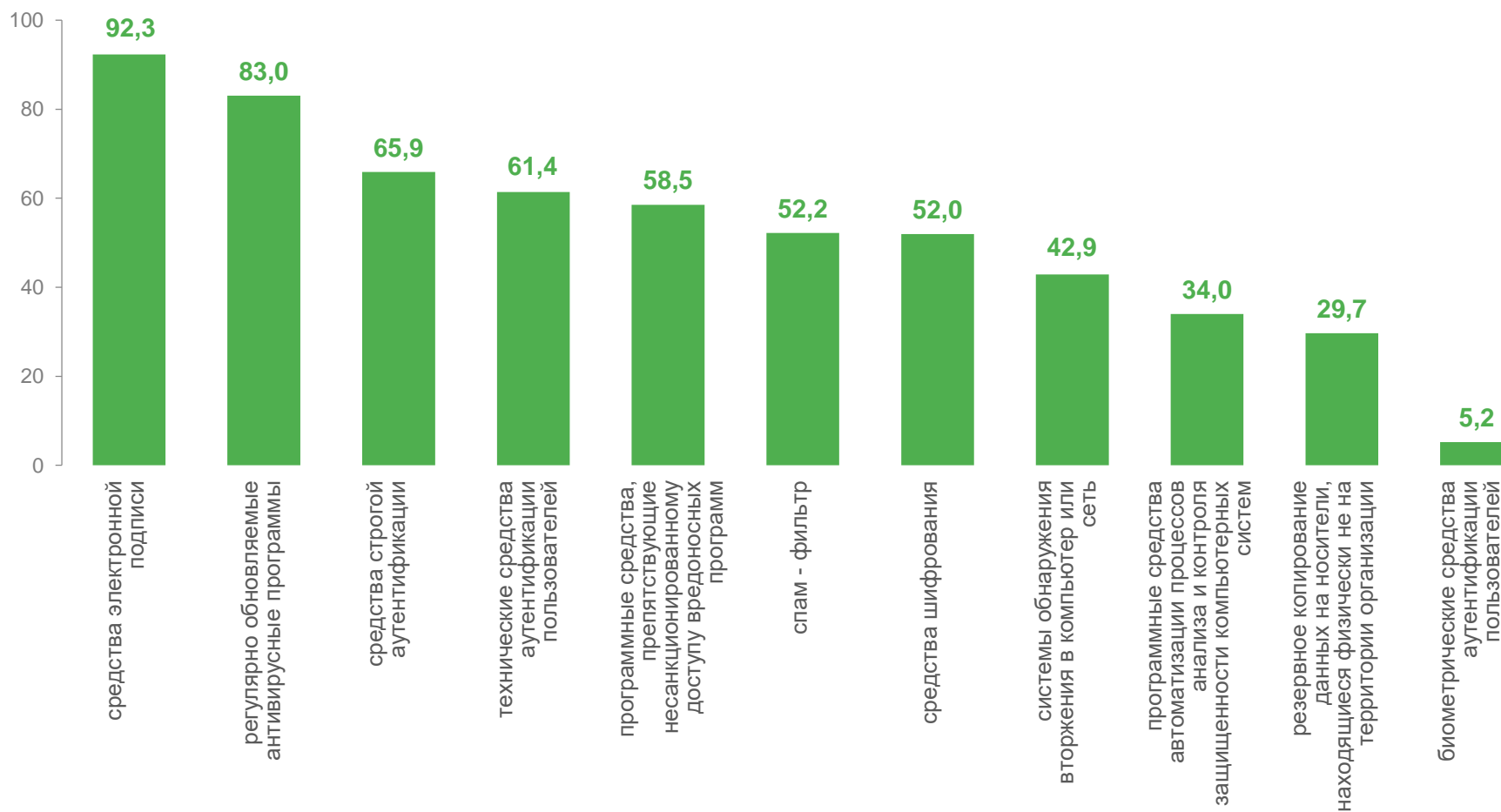
на конец 2021 года; единиц



## 3 954

Число организаций, использовавших средства защиты информации

Распределение организаций по средствам защиты информации, в % к итогу



# ЧИСЛЕННОСТЬ СПЕЦИАЛИСТОВ ПО ЦИФРОВЫМ ТЕХНОЛОГИЯМ

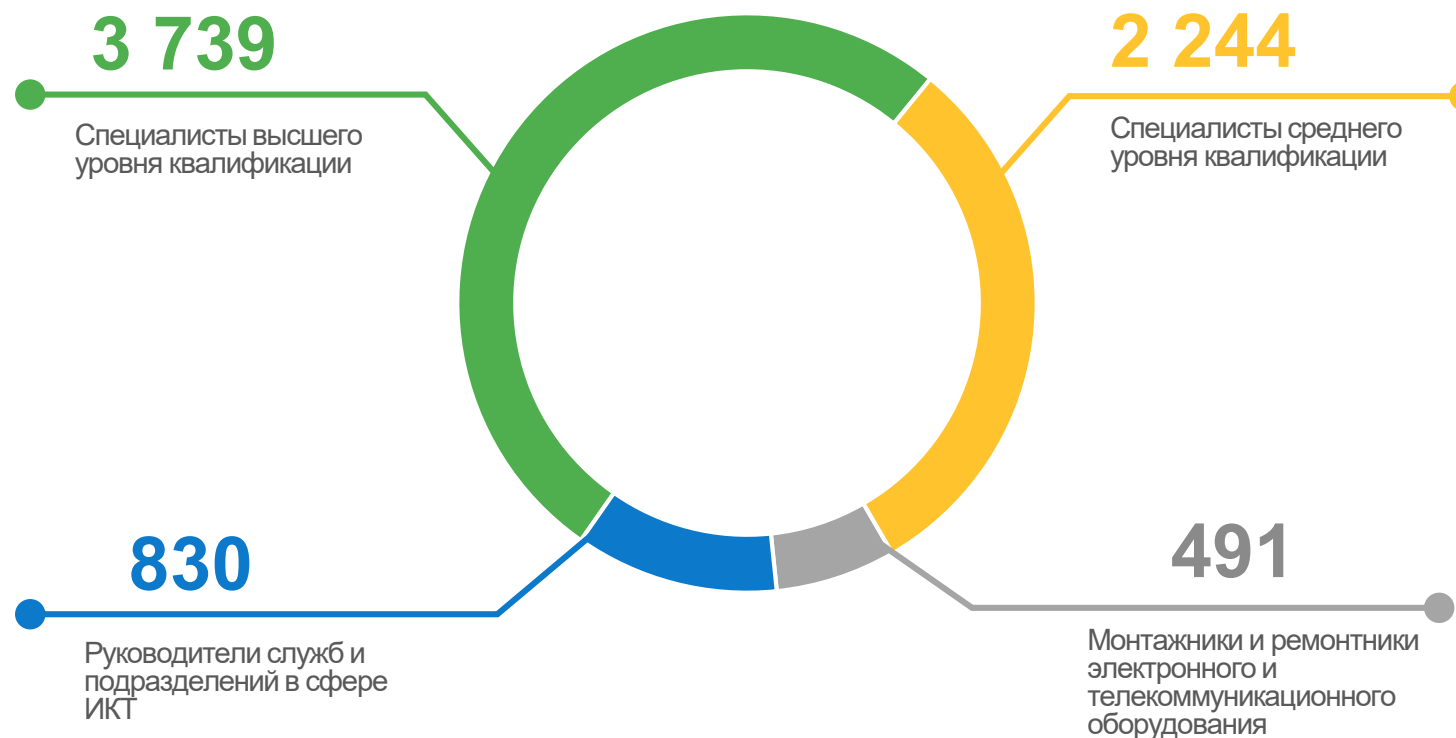
на конец 2021 года; человек



## 7 304

Специалисты  
по информационным  
и коммуникационным  
технологиям

Распределение численности специалистов  
по категориям персонала



# ЗАТРАТЫ НА ВНЕДРЕНИЕ И ИСПОЛЬЗОВАНИЕ ЦИФРОВЫХ ТЕХНОЛОГИЙ

2021 год; млн рублей



**15 643,9**

Затраты - всего

**12 628,6**

Внутренние

**3 015,3**

Внешние

Внутренние затраты по источникам финансирования,  
в % к итогу

