



ФЕДЕРАЛЬНАЯ СЛУЖБА  
ГОСУДАРСТВЕННОЙ СТАТИСТИКИ

# Оперативные демографические показатели по Иркутской области



за январь-март 2023 года



ФЕДЕРАЛЬНАЯ СЛУЖБА  
ГОСУДАРСТВЕННОЙ СТАТИСТИКИ

# Оперативные демографические показатели по Иркутской области за январь-март 2023 года

**01** Естественный прирост населения

**02** Рождаемость

**03** Смертность

**04** Младенческая смертность

**05** Брачность

**06** Разводимость

\* Ежемесячные данные оперативной статистики





# ЕСТЕСТВЕННОЕ ДВИЖЕНИЕ НАСЕЛЕНИЯ

человек

## 2023 ГОД

ЕСТЕСТВЕННАЯ УБЫЛЬ

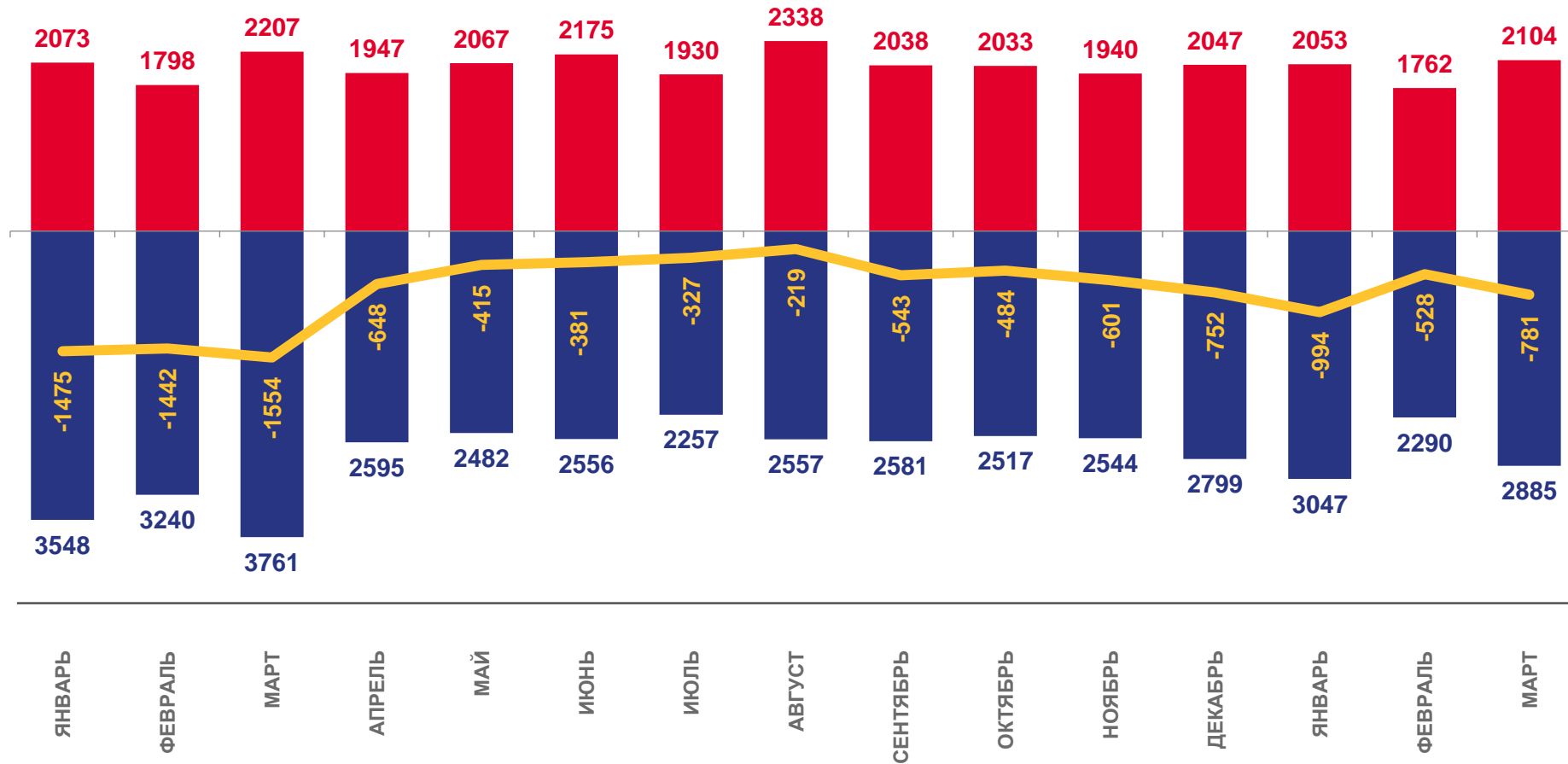
январь-март

ЧЕЛОВЕК

# -2 303

В РАСЧЕТЕ  
НА 1000 ЧЕЛОВЕК

# -4,0



2022

2023

■ Число родившихся

■ Число умерших

— Естественный прирост (убыль)





# ЧИСЛО ЗАРЕГИСТРИРОВАННЫХ РОДИВШИХСЯ

человек

## 2023 ГОД

январь-март

ЧЕЛОВЕК

# 5 919

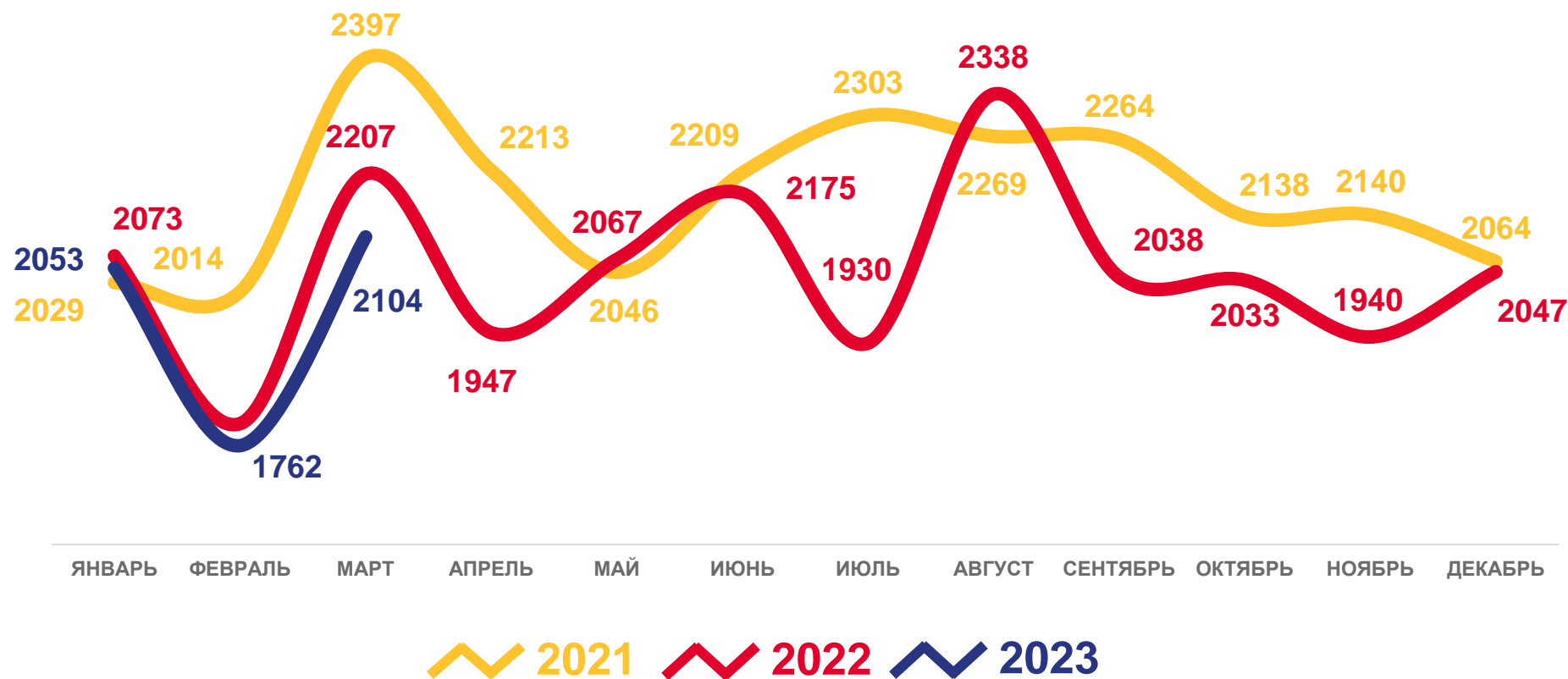
В РАСЧЕТЕ  
НА 1000 ЧЕЛОВЕК

# 10,2

ИЗМЕНЕНИЕ

общего числа родившихся, %  
к январю-марту 2022 года

# -2,6





# КОЭФФИЦИЕНТ РОЖДАЕМОСТИ

на 1000 человек населения

Муниципальные районы с наибольшими и наименьшими значениями



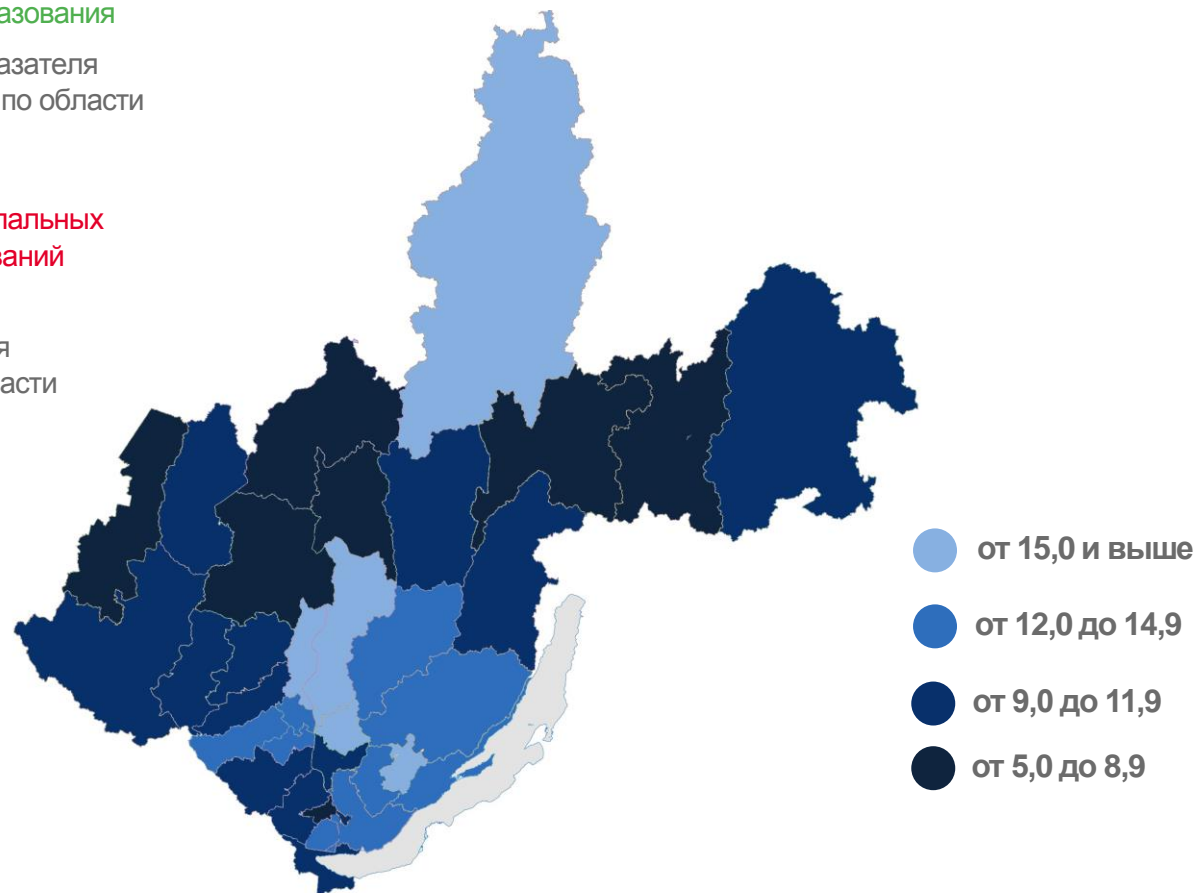
**26** муниципальных образований

Значение показателя **больше**, чем по области

**16** муниципальных образований

Значение показателя **меньше**, чем по области

● г. Тулун	12,5	● г. Усолье-Сибирское	9,0
● г. Черемхово	12,4	● Ангарский ГО	8,4
● г. Свирск	12,2	● г. Саянск	8,1
● г. Зима	12,0	● г. Братск	7,8
● г. Иркутск	10,6	● г. Усть-Илимск	7,6

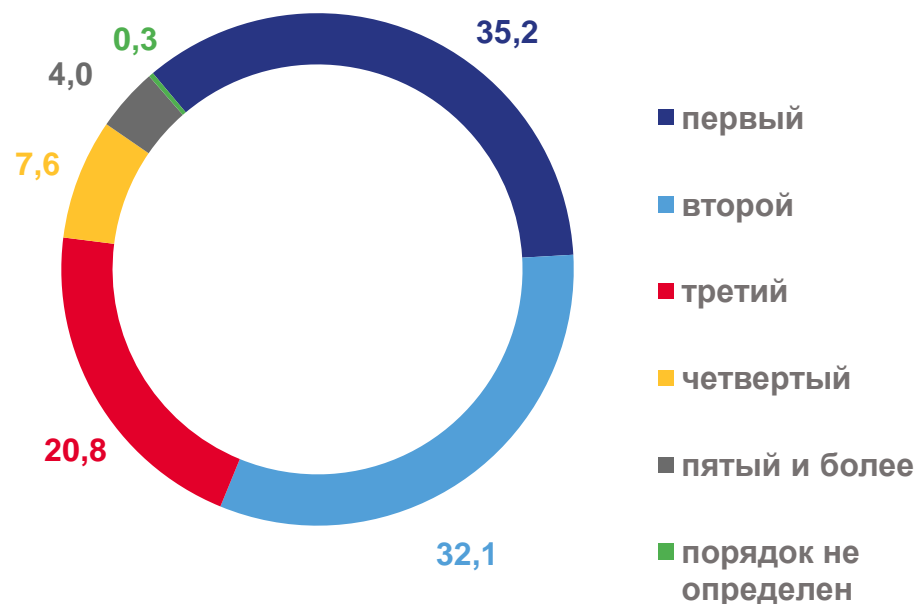




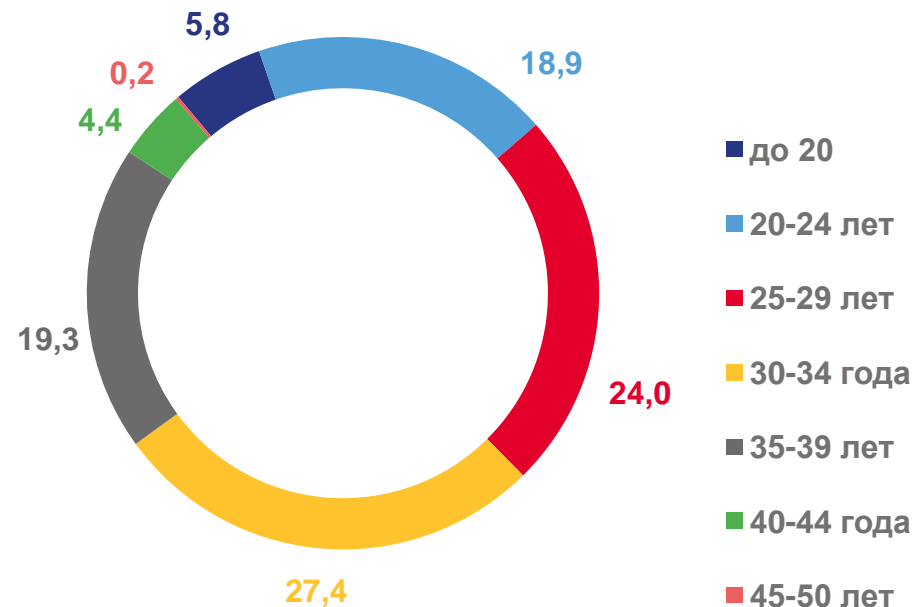
# ЧИСЛО ЗАРЕГИСТРИРОВАННЫХ РОДИВШИХСЯ

январь-март 2023 г., в % к итогу

Число родившихся детей по порядку их рождения у матери



Распределение родившихся по возрасту матери





# ЧИСЛО ЗАРЕГИСТРИРОВАННЫХ УМЕРШИХ

человек

## 2023 ГОД

январь-март

ЧЕЛОВЕК

# 8 222

В РАСЧЕТЕ  
НА 1000 ЧЕЛОВЕК

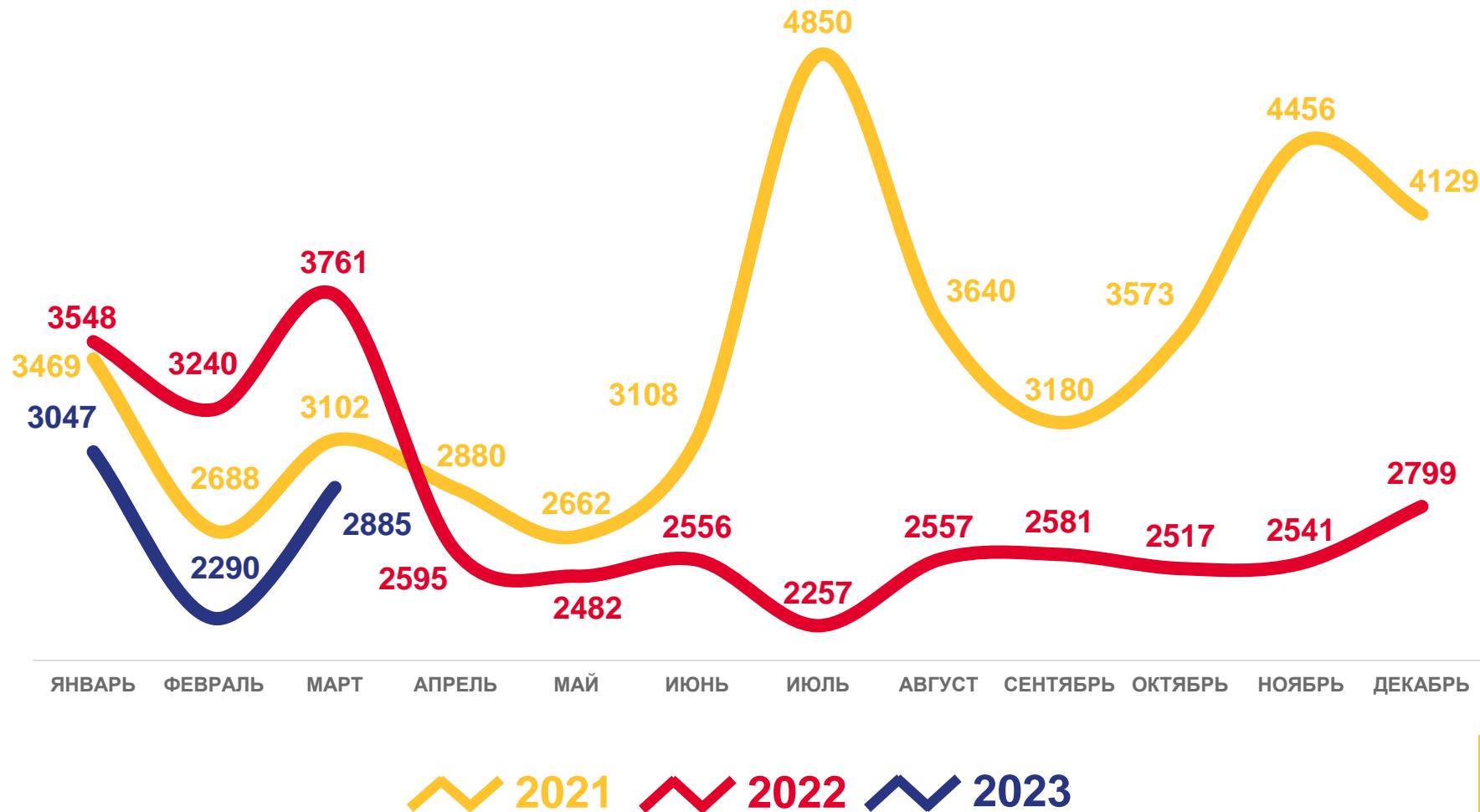
# 14,2

ИЗМЕНЕНИЕ

общего числа умерших, %

к январю-марту 2022 года

# -22,1







# КОЭФФИЦИЕНТ СМЕРТНОСТИ

на 1000 человек населения

1000 чел.

Муниципальные районы с наибольшими и наименьшими значениями



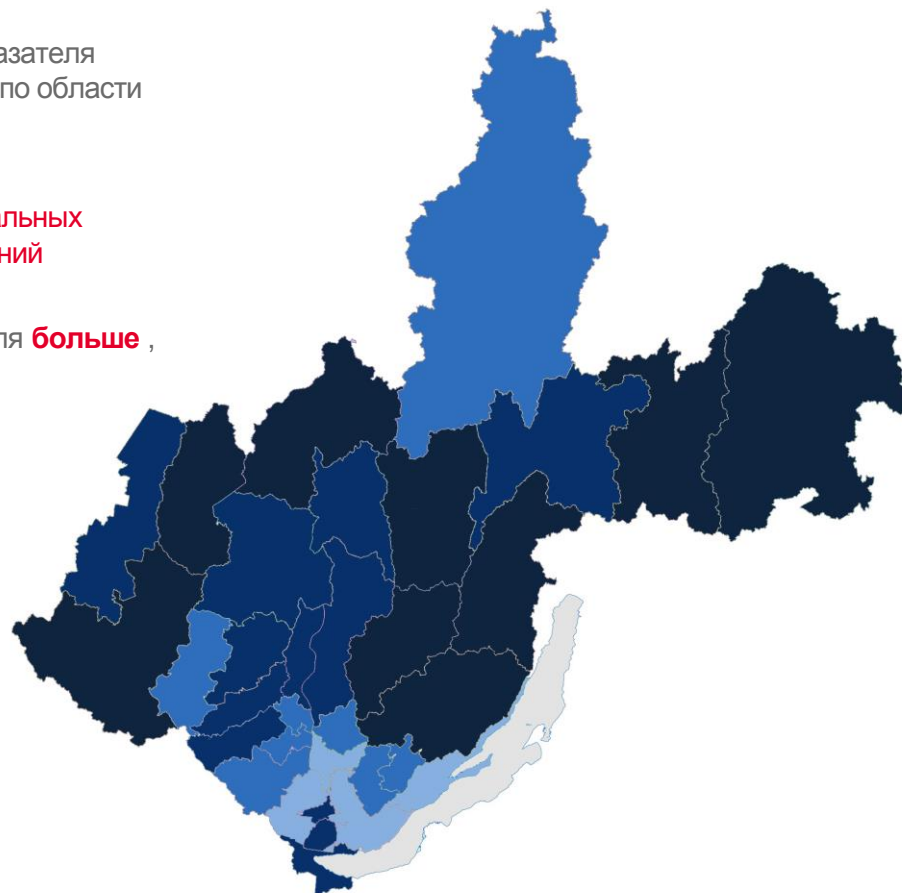
**12** муниципальных образований

Значение показателя **меньше**, чем по области

**30** муниципальных образований

значение показателя **больше**, чем по области

- г. Свирск 17,2
- г. Черемхово 15,6
- г. Тулун 16,8
- г. Саянск 15,4
- г. Зима 16,5
- г. Братск 14,8
- Ангарский ГО 16,2
- г. Усть-Илимск 13,5
- г. Усолье-Сибирское 16,0
- г. Иркутск 11,4



- от 18,0 и выше
- от 15,0 до 17,9
- от 12,0 до 14,9
- от 9,0 до 11,9





# ПОКАЗАТЕЛИ МЛАДЕНЧЕСКОЙ СМЕРТНОСТИ

Число умерших в возрасте до 1 года (человек)

## 2023 ГОД

январь-март

ЧЕЛОВЕК

# 35



НА 1000 РОДИВШИХСЯ

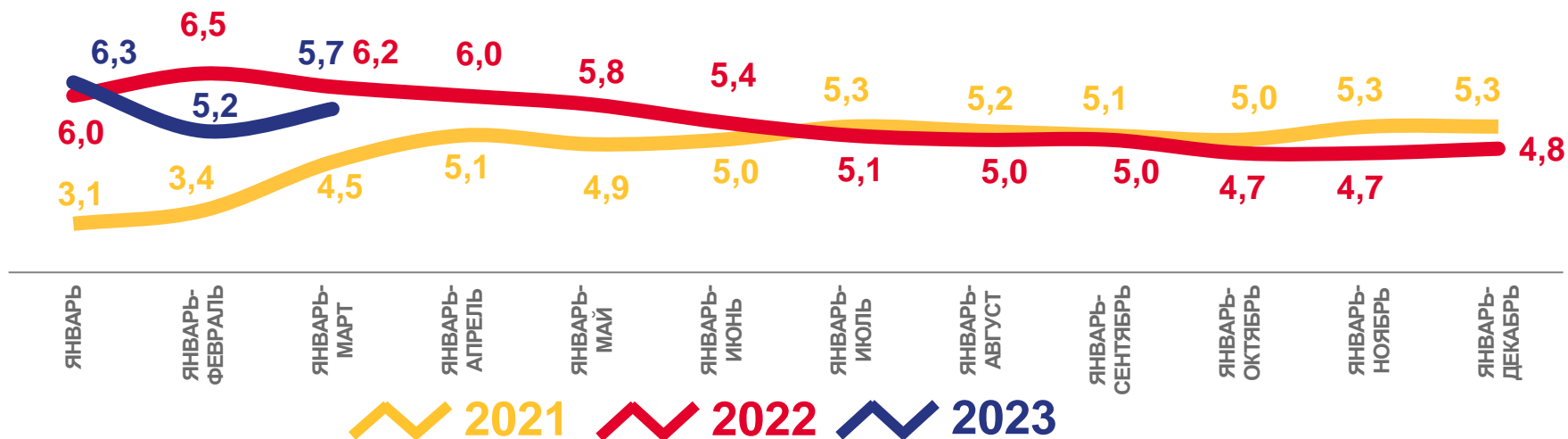
# 5,7

ИЗМЕНЕНИЕ

общего числа умерших, %  
к январю-марту 2022 года

# -12,5

Коэффициент младенческой смертности, на 1000 родившихся живыми





# ЧИСЛО ЗАРЕГИСТРИРОВАННЫХ БРАКОВ

единиц

## 2023 ГОД

январь-март

ЕДИНИЦ

# 2 815

В РАСЧЕТЕ  
НА 1000 ЧЕЛОВЕК

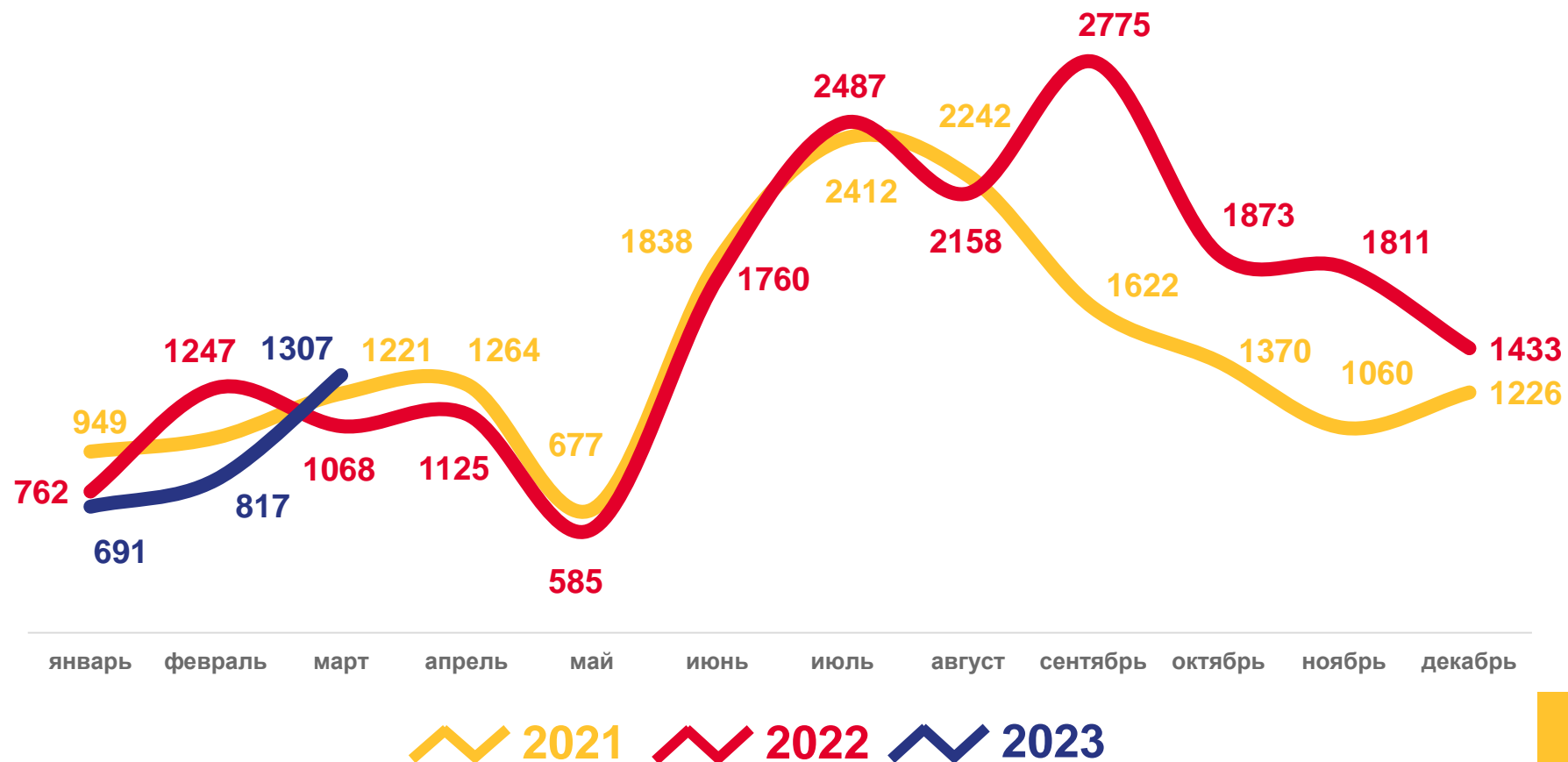
# 4,9

ИЗМЕНЕНИЕ

общего числа браков, %

к январю-марту 2022 года

# -8,5





# КОЭФФИЦИЕНТ БРАЧНОСТИ

на 1000 человек населения

Муниципальные районы с наибольшими и наименьшими значениями



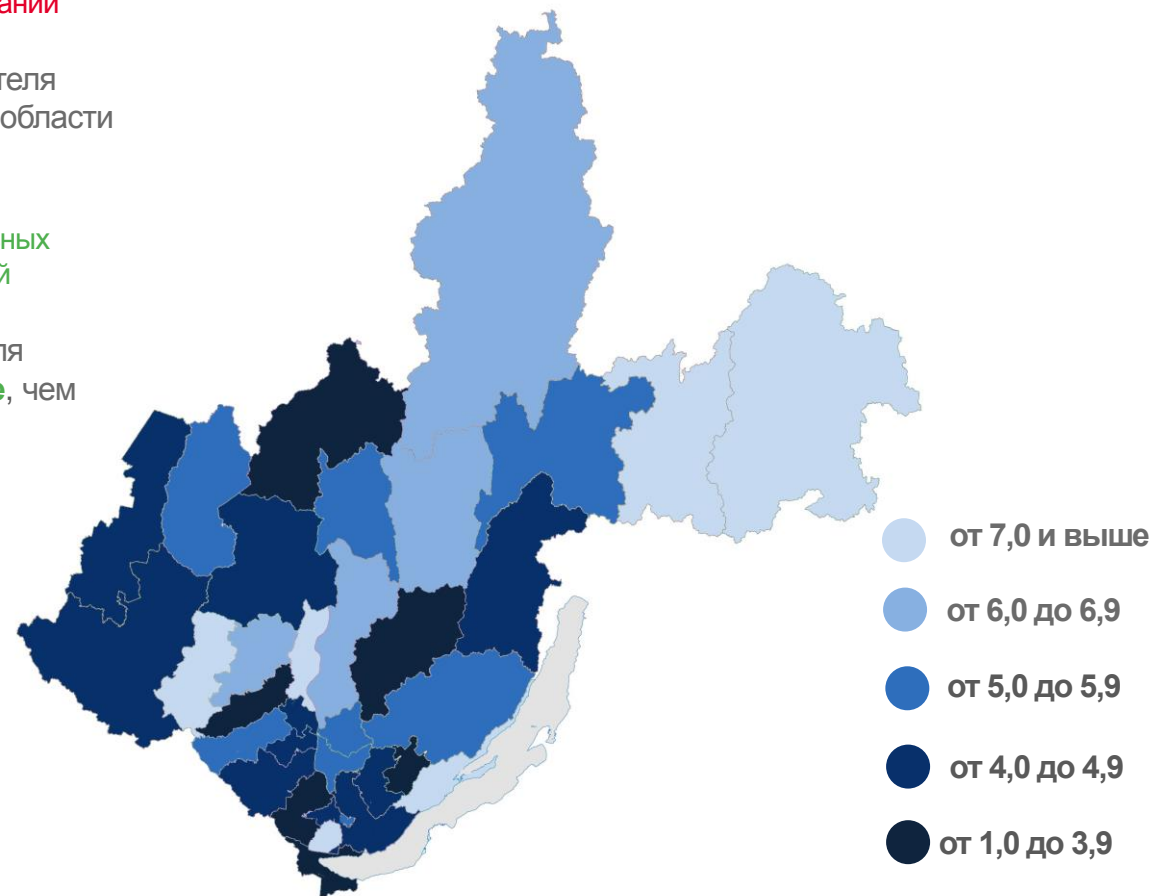
**20** муниципальных образований

значение показателя **меньше**, чем по области

**22** муниципальных образований

значение показателя **равно** или **больше**, чем по области

г. Усолье-Сибирское	5,5	г. Саянск	4,7
г. Зима	5,4	г. Усть-Илимск	4,7
г. Иркутск	5,0	Ангарский ГО	4,5
г. Тулун	5,0	г. Братск	4,5
г. Черемхово	4,9	г. Свирск	4,0





# ЧИСЛО ЗАРЕГИСТРИРОВАННЫХ РАЗВОДОВ

единиц

## 2023 ГОД

январь-март

ЕДИНИЦ

# 3 022

В РАСЧЕТЕ  
НА 1000 ЧЕЛОВЕК

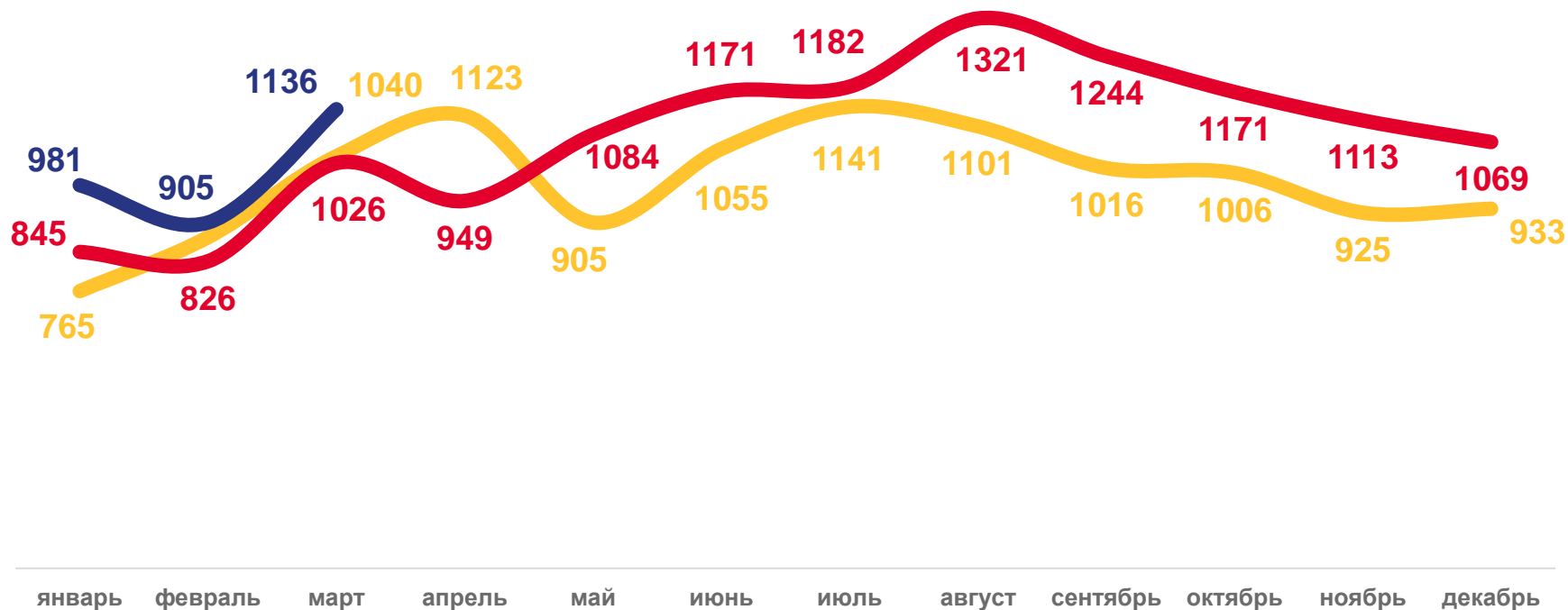
# 5,2

ИЗМЕНЕНИЕ

общего числа разводов, %

к январю-марту 2022 года

# +12,1



2021 
 2022 
 2023





# КОЭФФИЦИЕНТ РАЗВОДИМОСТИ

на 1000 человек населения

Муниципальные районы с наибольшими и наименьшими значениями



**19** муниципальных образований

значение показателя **меньше**, чем по области

**23** муниципальных образования

значение показателя **равно** или **больше**, чем по области

● г. Усолье-Сибирское	7,0	● г. Усть-Илимск	5,5
● г. Зима	6,5	● Ангарский ГО	5,2
● г. Саянск	5,9	● г. Свирск	5,0
● г. Братск	5,8	● г. Иркутск	4,6
● г. Тулун	5,6	● г. Черемхово	4,5

