



ФЕДЕРАЛЬНАЯ СЛУЖБА
ГОСУДАРСТВЕННОЙ СТАТИСТИКИ

Оперативные демографические показатели по Иркутской области



за январь-июнь 2023 года



ФЕДЕРАЛЬНАЯ СЛУЖБА
ГОСУДАРСТВЕННОЙ СТАТИСТИКИ

Оперативные демографические показатели по Иркутской области за январь-июнь 2023 года

- 01 Естественный прирост населения
- 02 Рождаемость
- 03 Смертность
- 04 Младенческая смертность
- 05 Брачность
- 06 Разводимость

* Ежемесячные данные оперативной статистики





ЕСТЕСТВЕННОЕ ДВИЖЕНИЕ НАСЕЛЕНИЯ

человек

2023 ГОД

ЕСТЕСТВЕННАЯ УБЫЛЬ

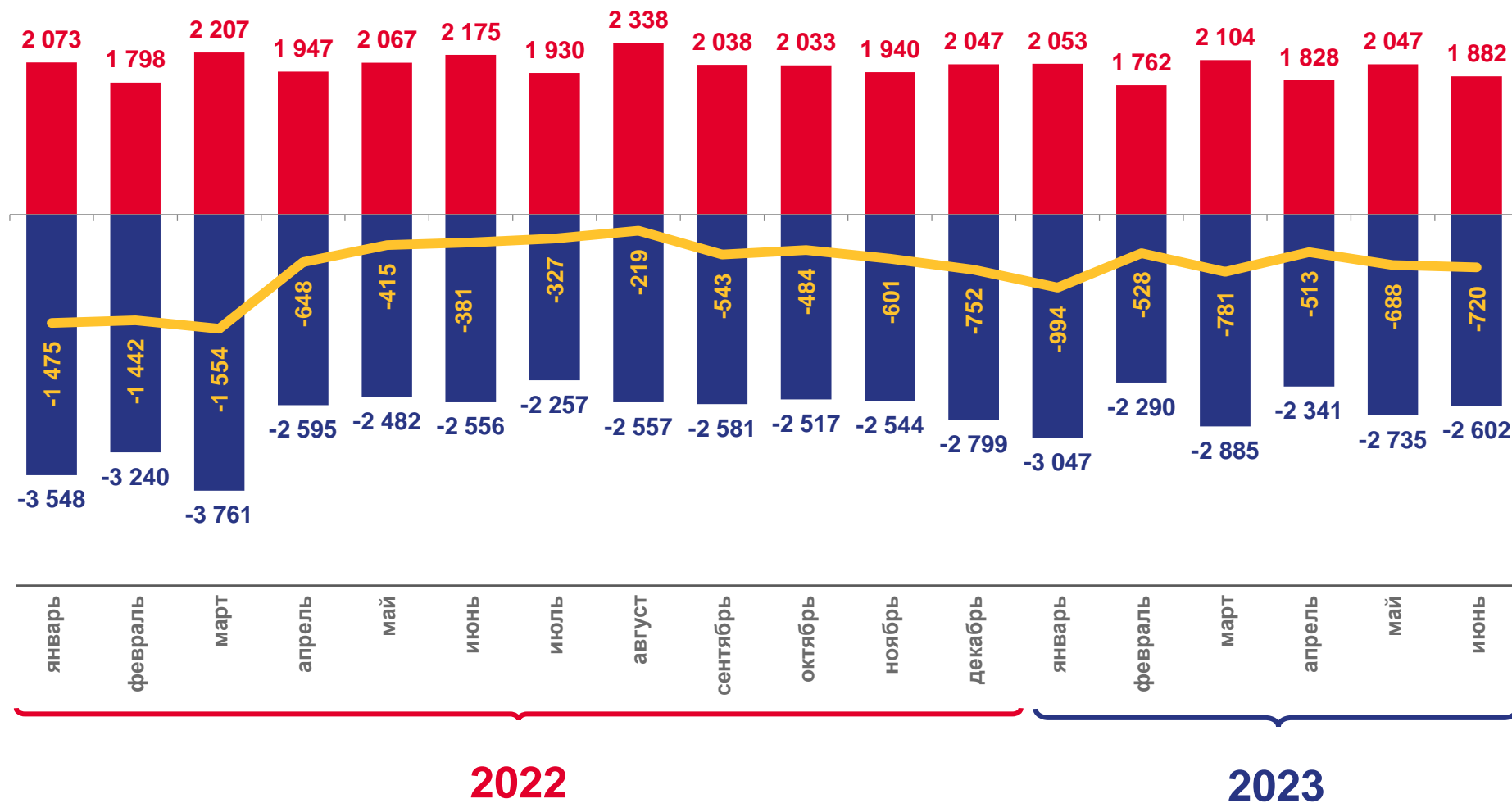
январь-июнь

ЧЕЛОВЕК

-4 224

В РАСЧЕТЕ
НА 1000 ЧЕЛОВЕК

-3,6



■ Число родившихся

■ Число умерших

— Естественный прирост (убыль)





ЧИСЛО ЗАРЕГИСТРИРОВАННЫХ РОДИВШИХСЯ

человек

2023 ГОД

январь-июнь

ЧЕЛОВЕК

11 676

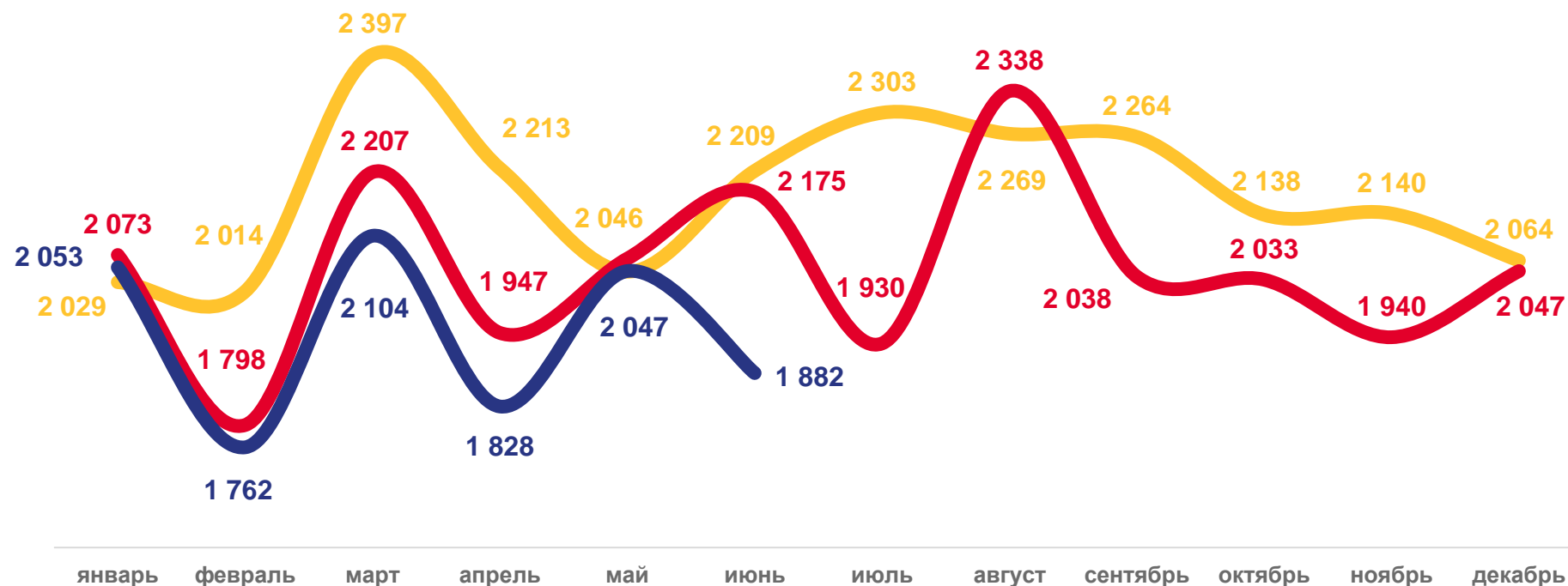
В РАСЧЕТЕ
НА 1000 ЧЕЛОВЕК

10,1

ИЗМЕНЕНИЕ

общего числа родившихся, %
к январю-июню 2022 года

-4,8



2021 2022 2023





КОЭФФИЦИЕНТ РОЖДАЕМОСТИ

на 1000 человек населения

Муниципальные районы с наибольшими и наименьшими значениями



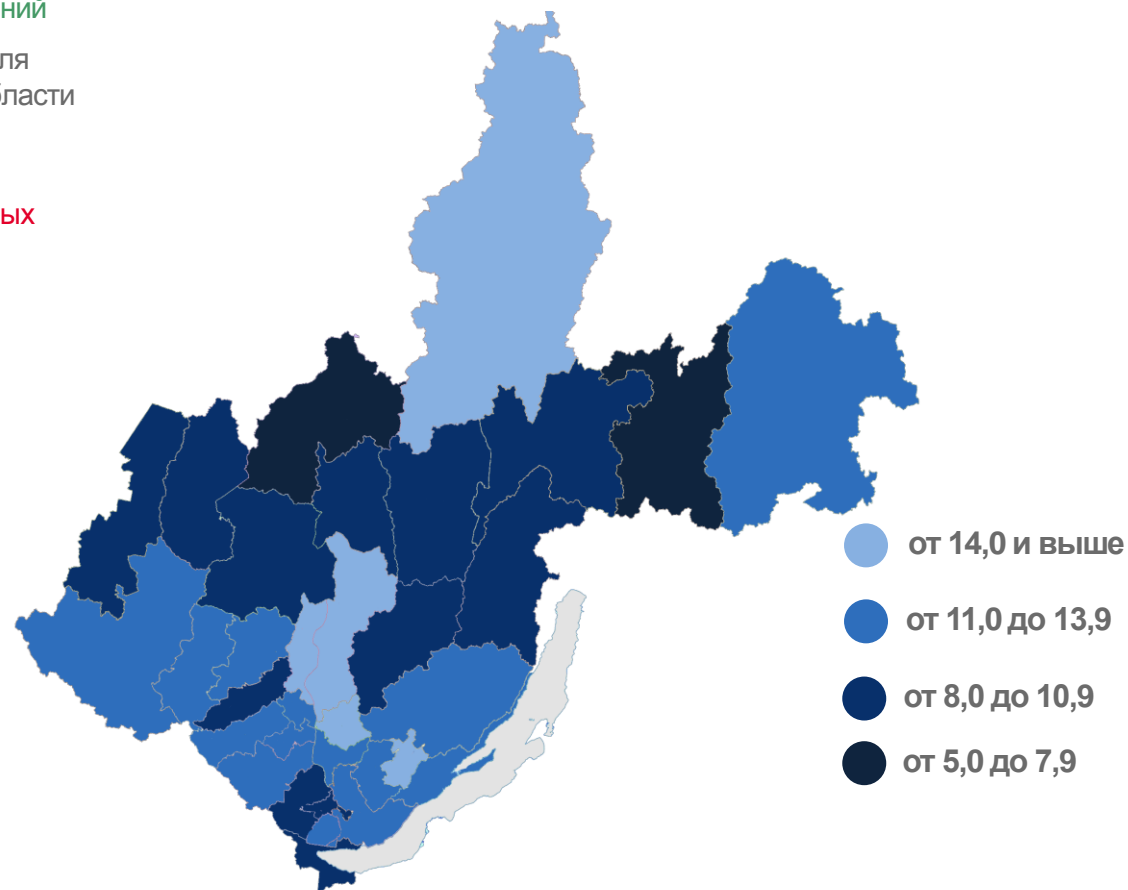
25 муниципальных образований

Значение показателя **больше**, чем по области

17 муниципальных образований

Значение показателя **меньше**, чем по области

● г. Тулун	12,5	● г. Усолье-Сибирское	9,7
● г. Черемхово	11,1	● г. Саянск	8,5
● Зиминское городское МО	11,0	● г. Ангарский ГО	8,4
● г. Свирск	10,8	● МО города Братска	7,9
● г. Иркутск	9,8	● г. Усть-Илимск	7,5

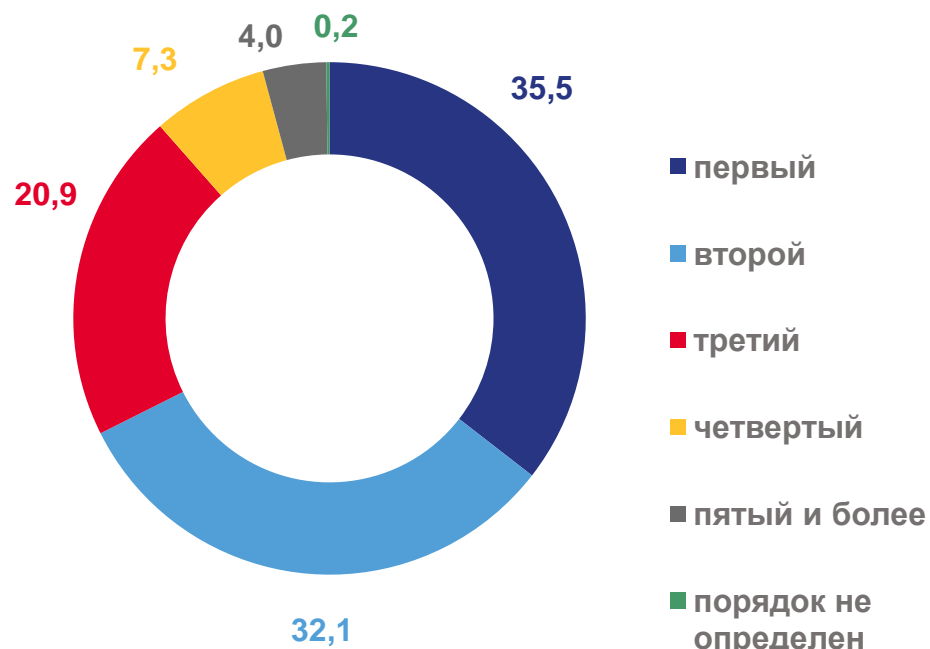




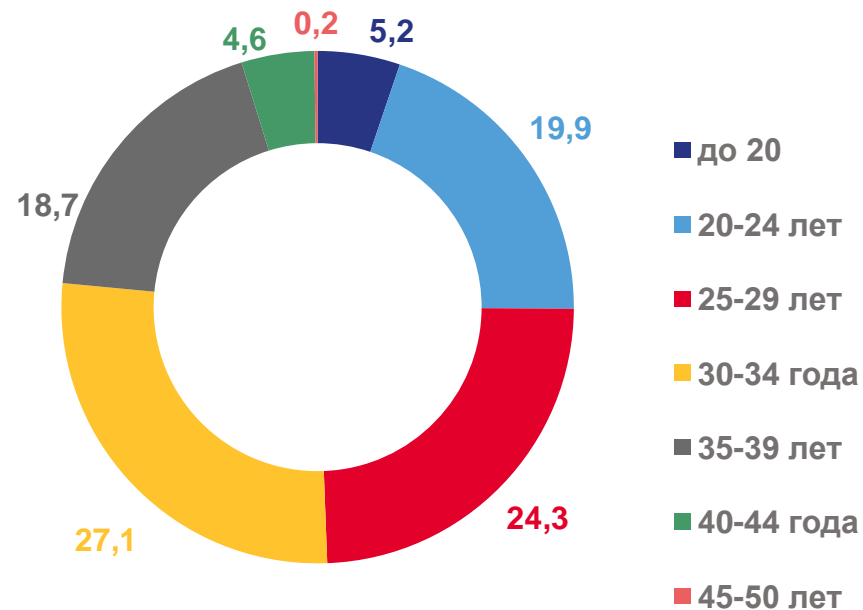
ЧИСЛО ЗАРЕГИСТРИРОВАННЫХ РОДИВШИХСЯ

январь-июнь 2023 г., в % к итогу

Число родившихся детей по порядку их рождения у матери



Распределение родившихся по возрасту матери





ЧИСЛО ЗАРЕГИСТРИРОВАННЫХ УМЕРШИХ

человек

2023 ГОД

январь-июнь

ЧЕЛОВЕК

15 900

В РАСЧЕТЕ
НА 1000 ЧЕЛОВЕК

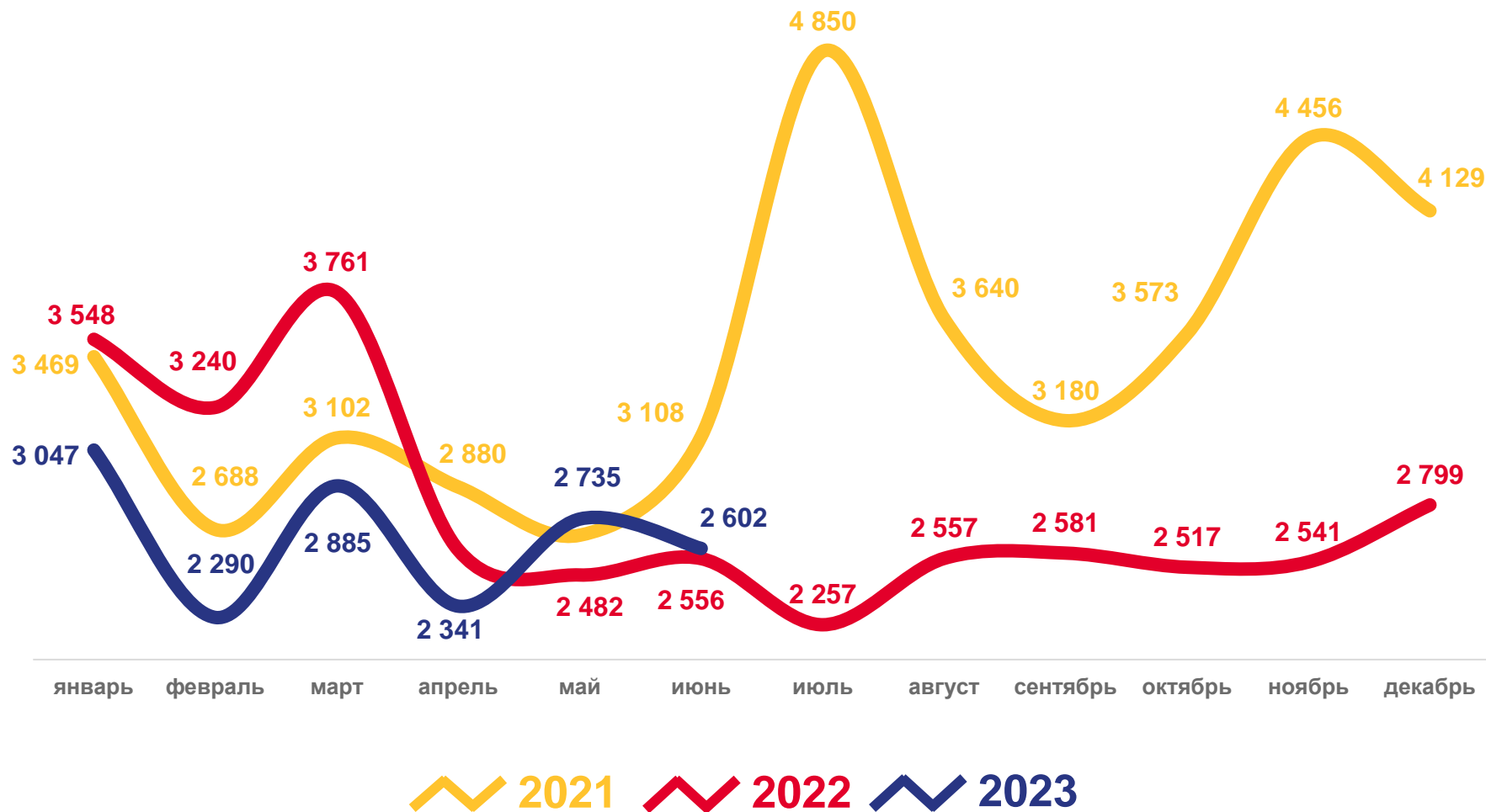
13,7

ИЗМЕНЕНИЕ

общего числа умерших, %

к январю-июню 2022 года

-12,6





КОЭФФИЦИЕНТ СМЕРТНОСТИ

на 1000 человек населения

Муниципальные районы с наибольшими и наименьшими значениями



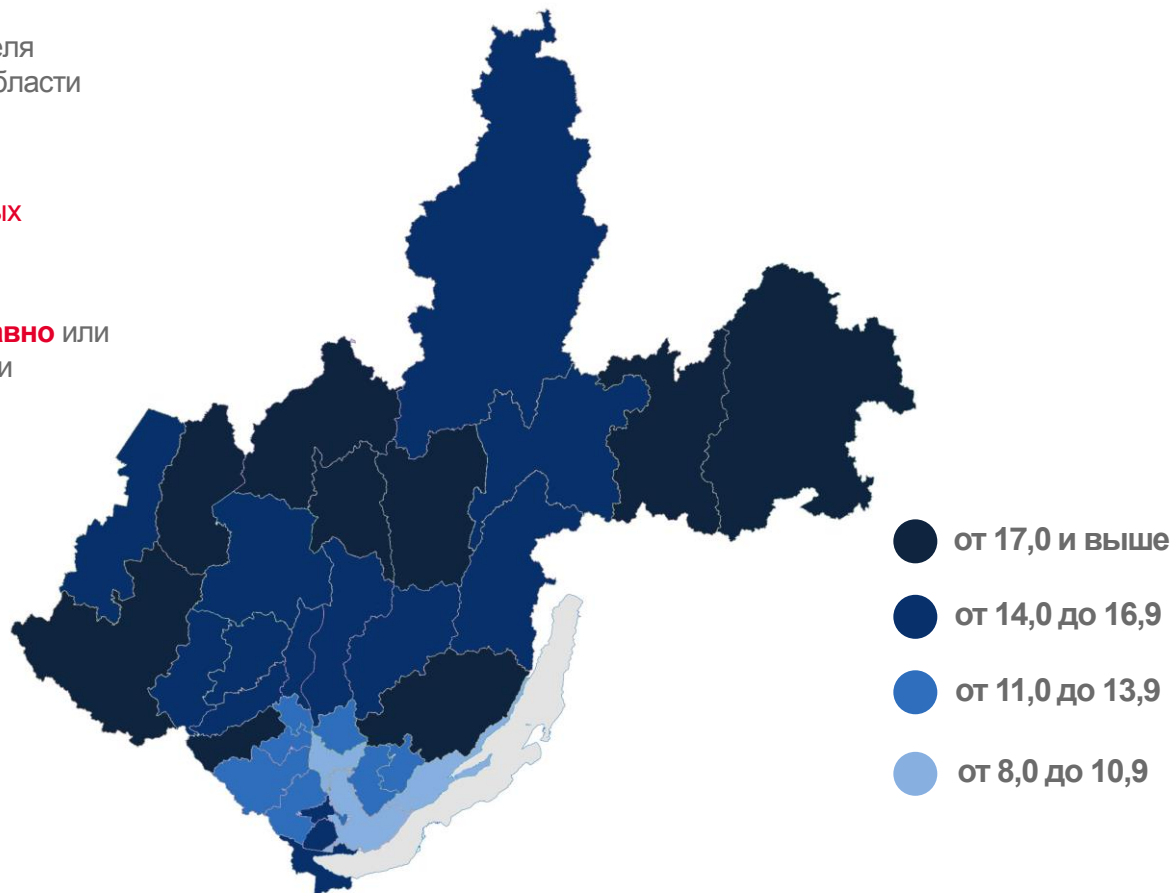
9 муниципальных образований

Значение показателя **меньше**, чем по области

33 муниципальных образования

значение показателя **равно** или **больше**, чем по области

● г. Тулун	16,1	● г. Свирск	14,9
● г. Черемхово	15,8	● МО города Братска	14,6
● г. Усолье-Сибирское	15,4	● г. Саянск	14,2
● Ангарский ГО	15,2	● г. Усть-Илимск	13,1
● Зиминское городское МО	15,2	● г. Иркутск	11,1





ПОКАЗАТЕЛИ МЛАДЕНЧЕСКОЙ СМЕРТНОСТИ

2023 ГОД

январь-июнь

ЧЕЛОВЕК

60

НА 1000 РОДИВШИХСЯ

4,9

ИЗМЕНЕНИЕ

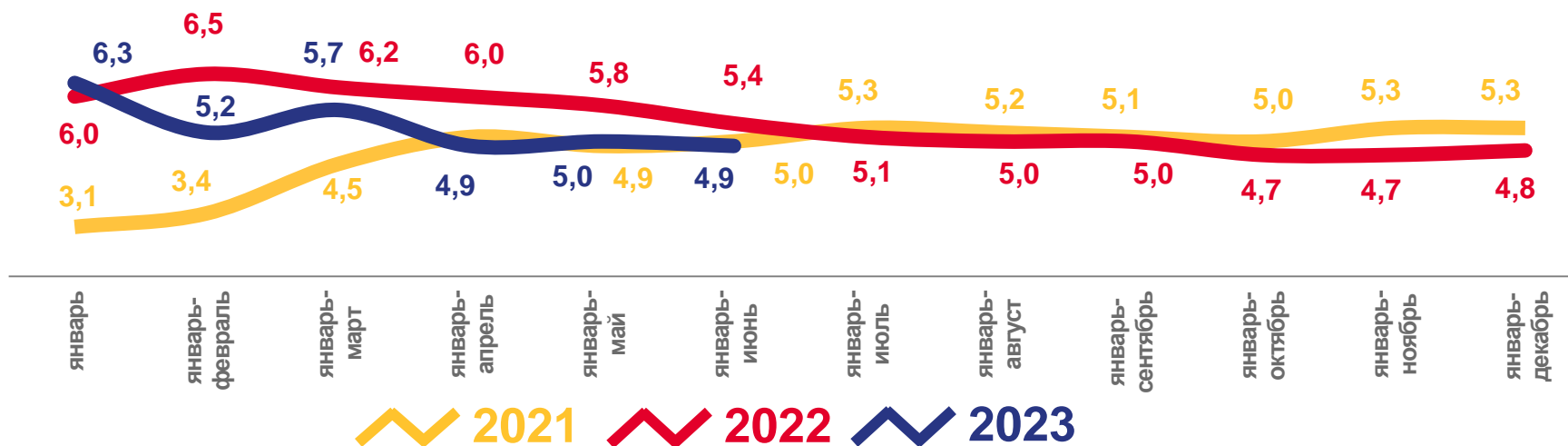
общего числа умерших, %
к январю-июню 2022 года

-14,3

Число умерших в возрасте до 1 года (человек)



Коэффициент младенческой смертности, на 1000 родившихся живыми





ЧИСЛО ЗАРЕГИСТРИРОВАННЫХ БРАКОВ

единиц

2023 ГОД

январь-июнь

ЕДИНИЦ

6 623

В РАСЧЕТЕ
НА 1000 ЧЕЛОВЕК

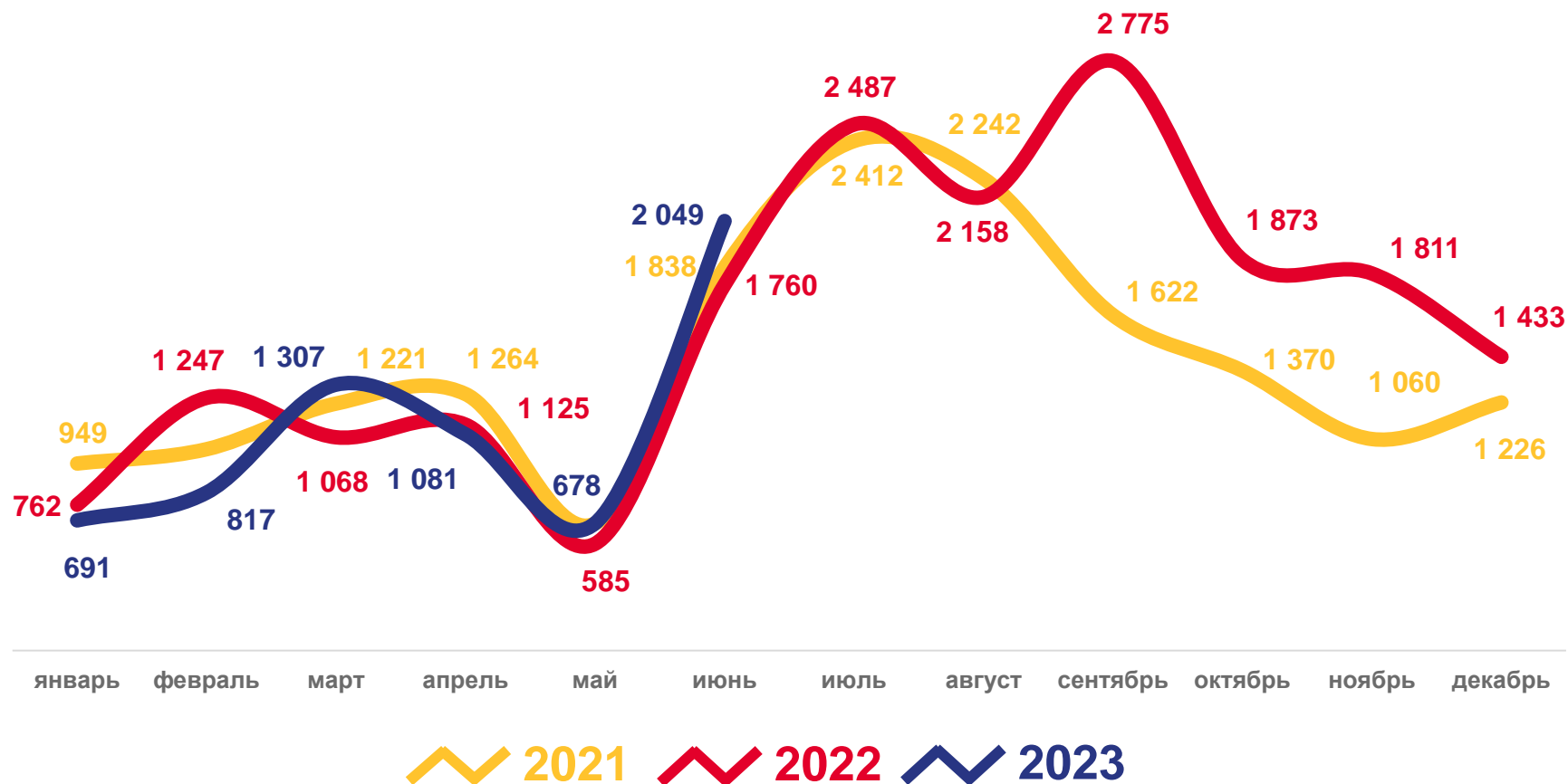
5,7

ИЗМЕНЕНИЕ

общего числа браков, %

к январю-июню 2022 года

+1,2





КОЭФФИЦИЕНТ БРАЧНОСТИ

на 1000 человек населения

Муниципальные районы с наибольшими и наименьшими значениями



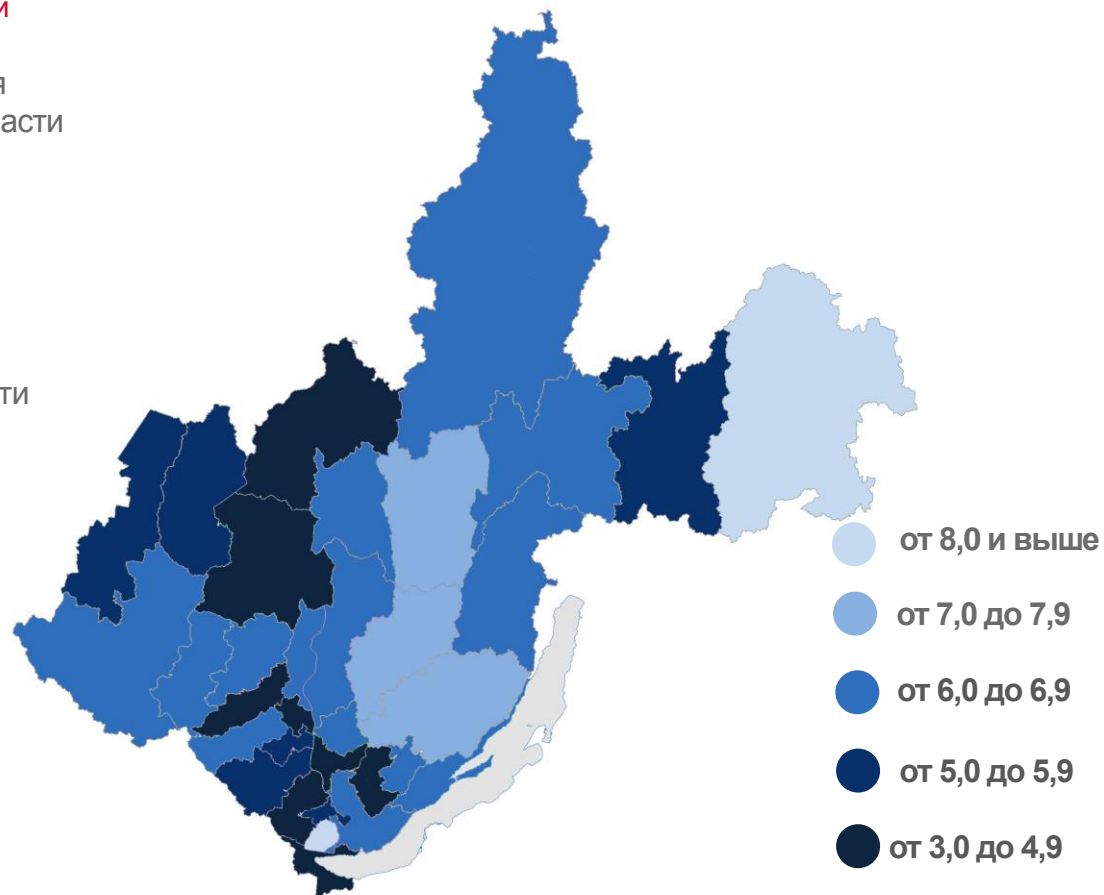
18 муниципальных образований

значение показателя **меньше**, чем по области

24 муниципальных образования

значение показателя **больше**, чем по области

г. Тулун	7,3	Ангарский ГО	5,4
г. Усолье-Сибирское	6,8	г. Иркутск	5,4
г. Саянск	6,2	г. Усть-Илимск	5,3
Зиминское городское МО	6,0	МО города Братска	5,1
г. Черемхово	6,0	г. Свирск	5,1





ЧИСЛО ЗАРЕГИСТРИРОВАННЫХ РАЗВОДОВ

единиц

2023 ГОД

январь-июнь

ЕДИНИЦ

6 398

В РАСЧЕТЕ
НА 1000 ЧЕЛОВЕК

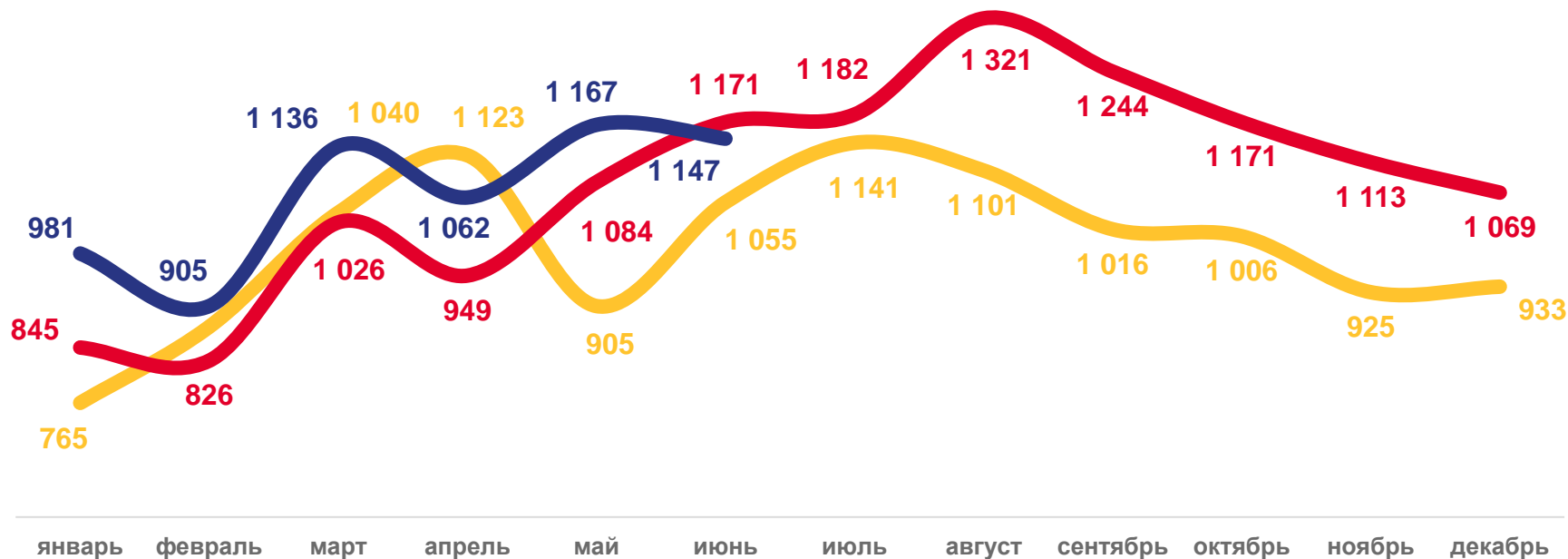
5,5

ИЗМЕНЕНИЕ

общего числа разводов, %

к январю-июню 2022 года

+8,4



2021 2022 2023





КОЭФФИЦИЕНТ РАЗВОДИМОСТИ

на 1000 человек населения

Муниципальные районы с наибольшими и наименьшими значениями



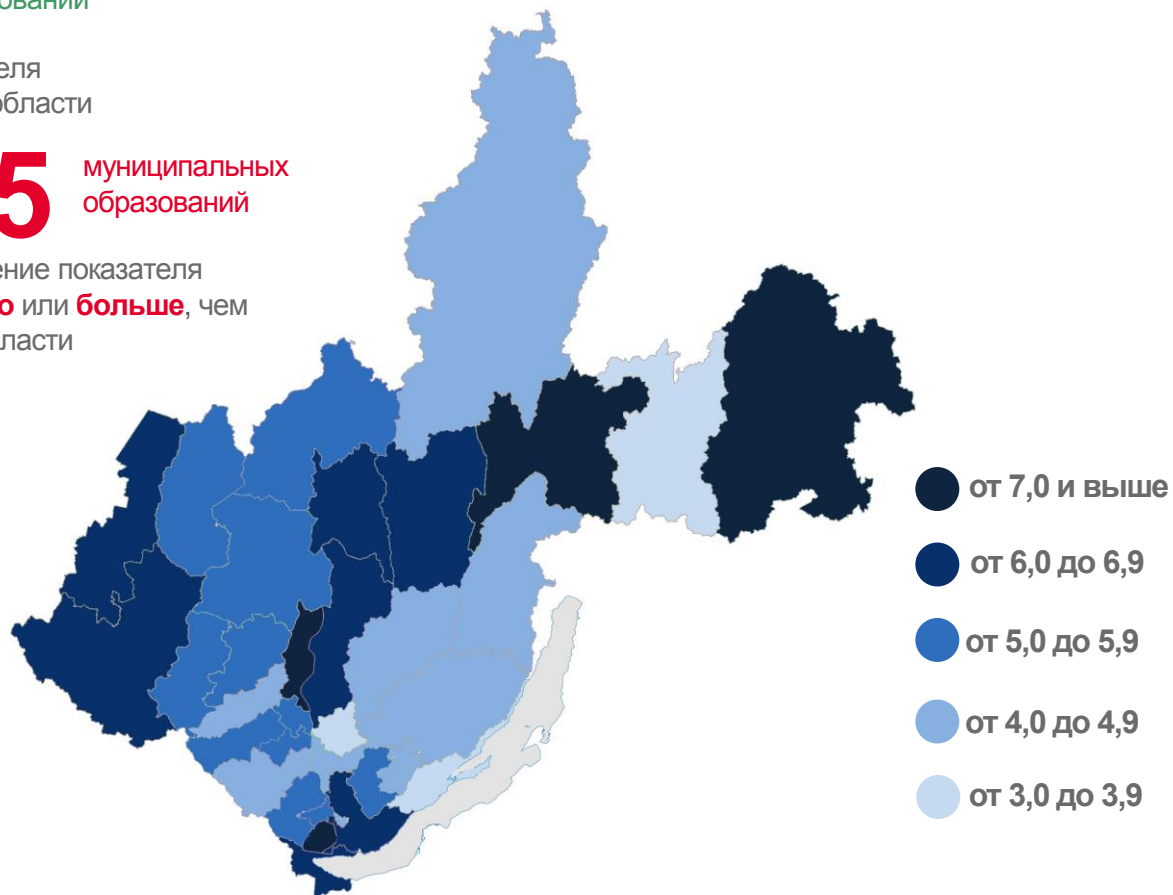
17 муниципальных образований

значение показателя **меньше**, чем по области

25 муниципальных образований

значение показателя **равно** или **больше**, чем по области

- | | | | |
|--------------------------|-----|---------------------|-----|
| ● г. Свирск | 7,5 | ● г. Черемхово | 5,8 |
| ● г. Усолье-Сибирское | 7,0 | ● Ангарский ГО | 5,6 |
| ● Зиминское городское МО | 6,5 | ● МО города Братска | 5,6 |
| ● г. Тулун | 6,3 | ● г. Усть-Илимск | 5,5 |
| ● г. Саянск | 5,9 | ● г. Иркутск | 4,6 |



- от 7,0 и выше
- от 6,0 до 6,9
- от 5,0 до 5,9
- от 4,0 до 4,9
- от 3,0 до 3,9