



ФЕДЕРАЛЬНАЯ СЛУЖБА
ГОСУДАРСТВЕННОЙ СТАТИСТИКИ

Финансовое состояние организаций Иркутской области



в январе-октябре 2022 года



ФЕДЕРАЛЬНАЯ СЛУЖБА
ГОСУДАРСТВЕННОЙ СТАТИСТИКИ

Финансовое состояние организаций

Иркутской области

в январе-октябре 2022 года

- 01 САЛЬДИРОВАННЫЙ ФИНАНСОВЫЙ РЕЗУЛЬТАТ ОРГАНИЗАЦИЙ
- 02 ПРИБЫЛЬ ОРГАНИЗАЦИЙ
- 03 УБЫТОК ОРГАНИЗАЦИЙ
- 04 ФИНАНСОВЫЕ РЕЗУЛЬТАТЫ ДЕЯТЕЛЬНОСТИ ОРГАНИЗАЦИЙ
- 05 ДОЛЯ ОРГАНИЗАЦИЙ, ПОЛУЧИВШИХ ПРИБЫЛЬ (УБЫТОК)
- 06 КРЕДИТОРСКАЯ И ДЕБИТОРСКАЯ ЗАДОЛЖЕННОСТЬ ОРГАНИЗАЦИЙ



САЛЬДИРОВАННЫЙ ФИНАНСОВЫЙ РЕЗУЛЬТАТ

В % К СООТВЕТСТВУЮЩЕМУ ПЕРИОДУ ПРЕДЫДУЩЕГО ГОДА*

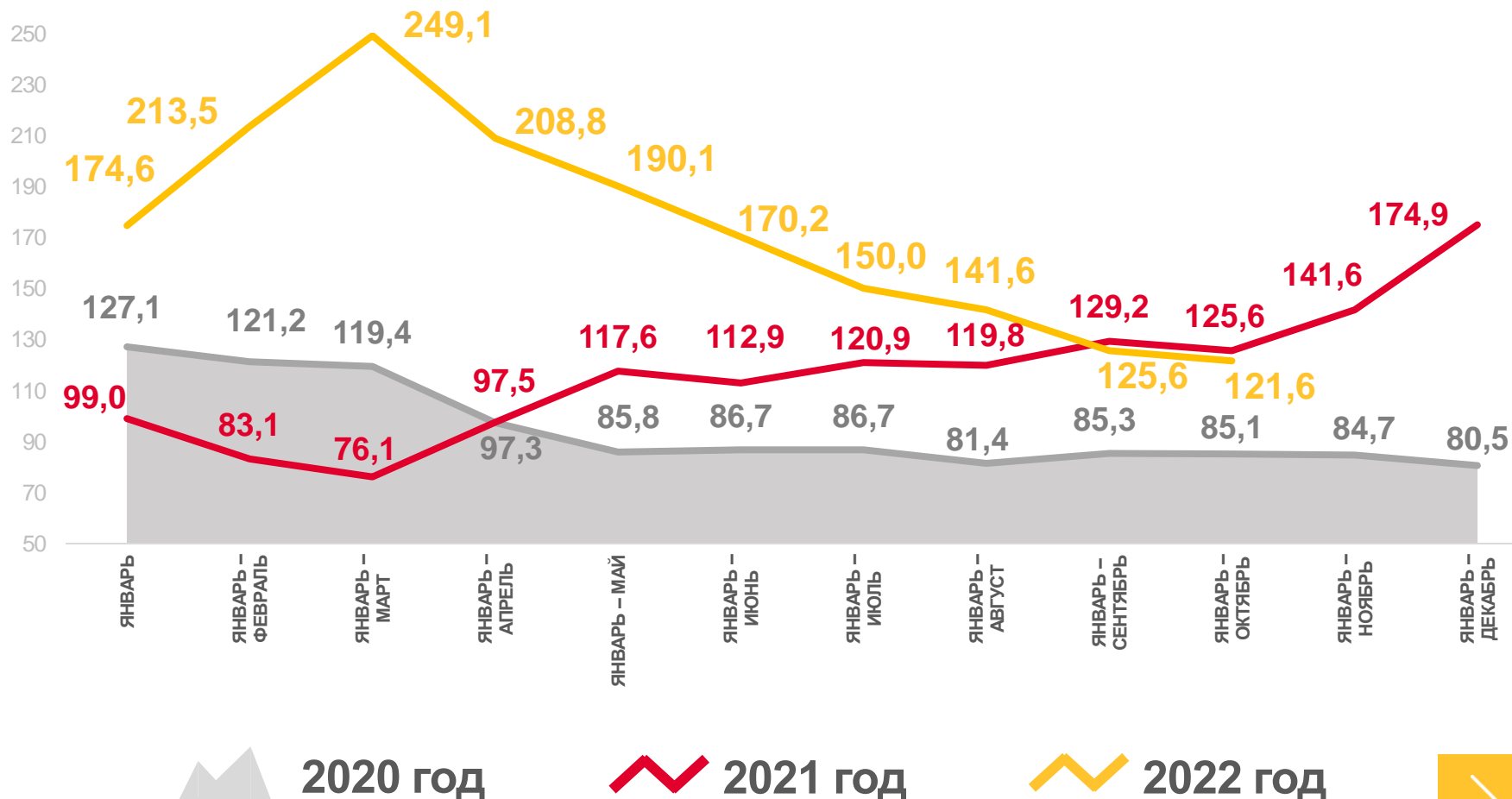
ЯНВАРЬ-ОКТЯБРЬ 2022 ГОДА

349,5

МЛРД РУБ.

121,6%

К ЯНВАРЮ-ОКТЯБРЮ 2021 ГОДА



ПРИБЫЛЬ - УБЫТОК = САЛЬДИРОВАННЫЙ ФИНАНСОВЫЙ РЕЗУЛЬТАТ

* по сопоставимому кругу организаций в соответствии с методологией бухгалтерского учета; без субъектов малого предпринимательства, кредитных организаций, государственных (муниципальных) учреждений, не кредитных финансовых организаций



САЛДИРОВАННЫЙ ФИНАНСОВЫЙ РЕЗУЛЬТАТ ОРГАНИЗАЦИЙ

ЯНВАРЬ-ОКТАБРЬ 2022 г., МЛРД РУБЛЕЙ




240,7

Добыча полезных ископаемых



55,4

Обрабатывающие производства



39,0

Обеспечение электрической энергией, газом и паром; кондиционирование воздуха



18,4

Торговля оптовая и розничная; ремонт автотранспортных средств и мотоциклов



3,9

Сельское, лесное хозяйство, охота, рыболовство и рыбоводство

В целом по области – **349,5** млрд руб.





ПРИБЫЛЬ ОРГАНИЗАЦИЙ

ЯНВАРЬ-ОКТАБРЬ 2022 г., МЛРД РУБЛЕЙ

В целом по области — **377,4** млрд руб.



243,6

Добыча полезных ископаемых

243,6



Добыча полезных ископаемых



56,2

Обрабатывающие производства

56,2



Обрабатывающие производства



44,8

Обеспечение электрической энергией, газом и паром; кондиционирование воздуха

44,8



Обеспечение электрической энергией, газом и паром; кондиционирование воздуха



18,7

Торговля оптовая и розничная; ремонт автотранспортных средств и мотоциклов

18,7



Торговля оптовая и розничная; ремонт автотранспортных средств и мотоциклов



4,0

Сельское, лесное хозяйство, охота, рыболовство и рыбоводство

4,0



Сельское, лесное хозяйство, охота, рыболовство и рыбоводство

2,4



Деятельность профессиональная, научная и техническая

1,7



Строительство

0,5



Деятельность административная и сопутствующие дополнительные услуги

0,4



Деятельность в области информации и связи

0,3



Деятельность в области здравоохранения и социальных услуг





УБЫТОК ОРГАНИЗАЦИЙ

ЯНВАРЬ-ОКТЯБРЬ 2022 г., МЛРД РУБЛЕЙ

В целом по области – **27,8** млрд руб.



5,8

Обеспечение электрической энергией, газом и паром; кондиционирование воздуха

5,8



Обеспечение электрической энергией, газом и паром; кондиционирование воздуха



2,9

Добыча полезных ископаемых

2,9



Добыча полезных ископаемых



2,1

Деятельность профессиональная, научная и техническая

2,1



Деятельность профессиональная, научная и техническая



0,8

Обрабатывающие производства

0,8



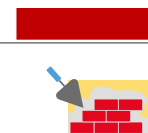
Обрабатывающие производства



0,4

Строительство

0,4



Строительство

0,3



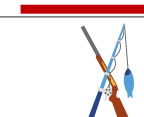
Торговля оптовая и розничная; ремонт автотранспортных средств и мотоциклов

0,1



Деятельность административная и сопутствующие дополнительные услуги

0,1



Сельское, лесное хозяйство, охота, рыболовство и рыбоводство

0,03



Деятельность в области здравоохранения и социальных услуг

0,01



Деятельность в области информации и связи

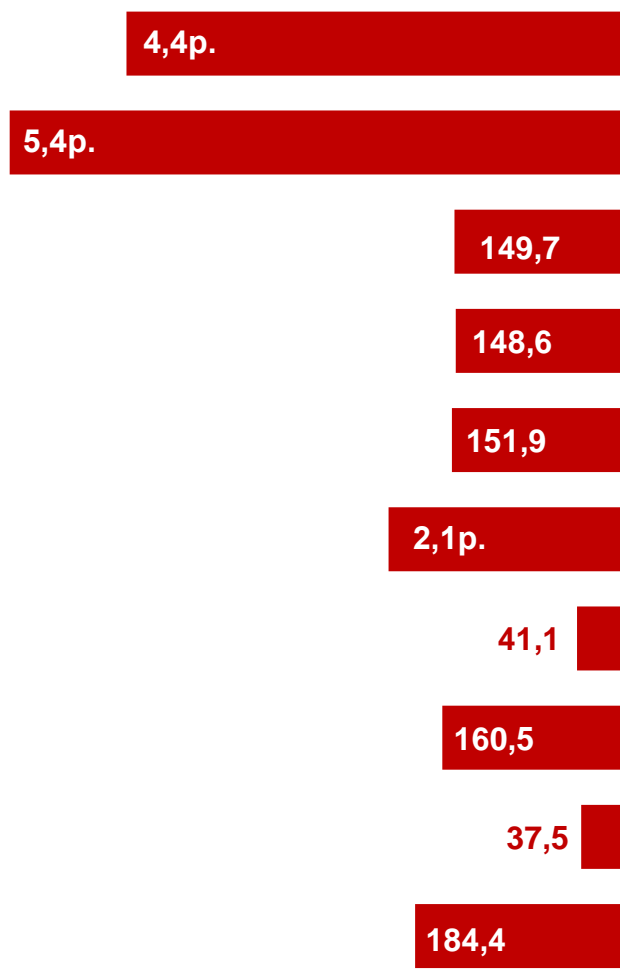




ФИНАНСОВЫЕ РЕЗУЛЬТАТЫ ДЕЯТЕЛЬНОСТИ ОРГАНИЗАЦИЙ

ЯНВАРЬ-ОКТАБРЬ 2022 г., В % К СООТВЕТСТВУЮЩЕМУ ПЕРИОДУ ПРЕДЫДУЩЕГО ГОДА

УБЫТОК



Сельское, лесное хозяйство, охота, рыболовство и рыбоводство

Добыча полезных ископаемых

Обрабатывающие производства

Обеспечение электрической энергией, газом и паром; кондиционирование воздуха

Строительство

Торговля оптовая и розничная; ремонт автотранспортных средств и мотоциклов

Деятельность в области информации и связи

Деятельность профессиональная, научная и техническая

Деятельность административная и сопутствующие дополнительные услуги

Деятельность в области здравоохранения и социальных услуг

130,2

137,9

121,7

110,3

177,6

134,2

92,2

113,0

108,8

97,0

ПРИВЫЛЬ





ДОЛЯ ПРИБЫЛЬНЫХ ОРГАНИЗАЦИЙ

ЯНВАРЬ-ОКТЯБРЬ 2022 г., %

В целом по области – **73,2%**



96,4%

Сельское, лесное хозяйство, охота, рыболовство и рыбоводство



94,7%

Деятельность в области здравоохранения и социальных услуг



88,5%

Строительство



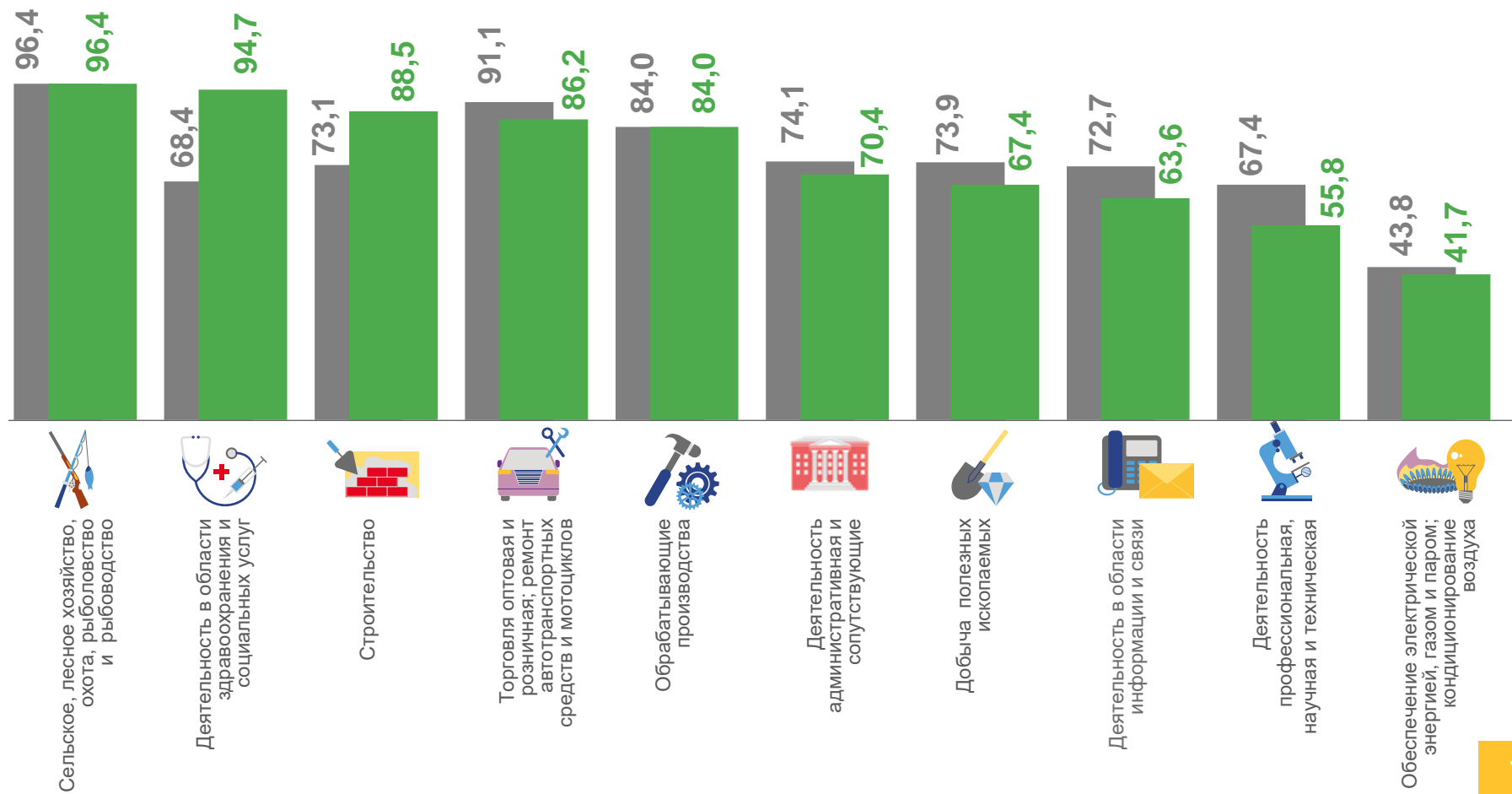
86,2%

Торговля оптовая и розничная; ремонт автотранспортных средств и мотоциклов



84,0%

Обрабатывающие производства



■ Январь-октябрь 2021 г.

■ Январь-октябрь 2022 г.



ДОЛЯ УБЫТОЧНЫХ ОРГАНИЗАЦИЙ

ЯНВАРЬ-ОКТЯБРЬ 2022 г., %



58,3%

Обеспечение электрической энергией, газом и паром; кондиционирование воздуха



45,5%

Деятельность профессиональная, научная и техническая



36,4%

Деятельность в области информации и связи



32,6%

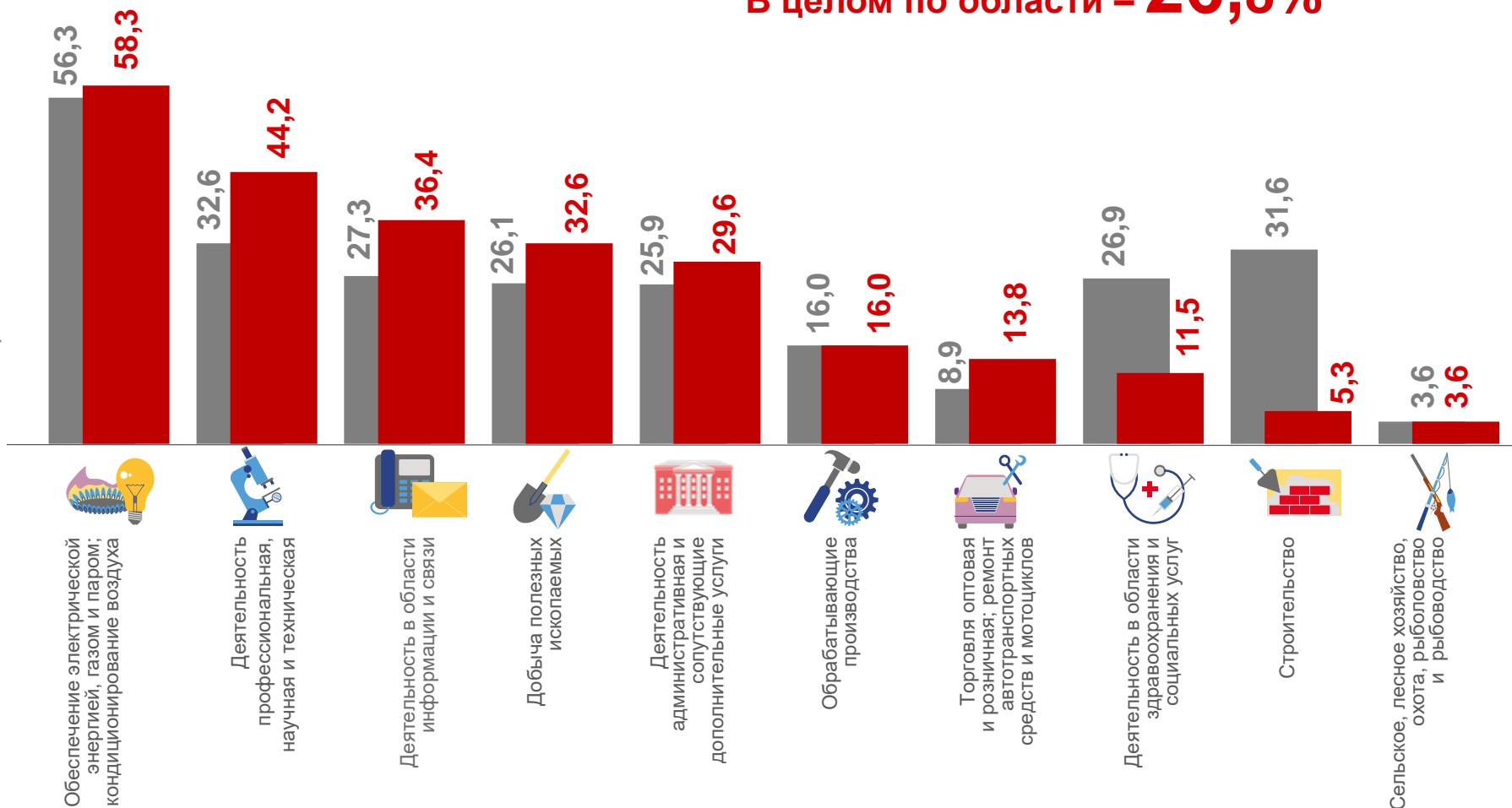
Добыча полезных ископаемых



29,6%

Деятельность административная и сопутствующие дополнительные услуги

В целом по области – **26,8%**



■ Январь-октябрь 2021 г.

■ Январь-октябрь 2022 г.





ДОЛЯ ПРОСРОЧЕННОЙ КРЕДИТОРСКОЙ ЗАДОЛЖЕННОСТИ

НА КОНЕЦ МЕСЯЦА; В % К ОБЩЕМУ ОБЪЕМУ ЗАДОЛЖЕННОСТИ

НА КОНЕЦ ОКТЯБРЯ

2022 ГОДА

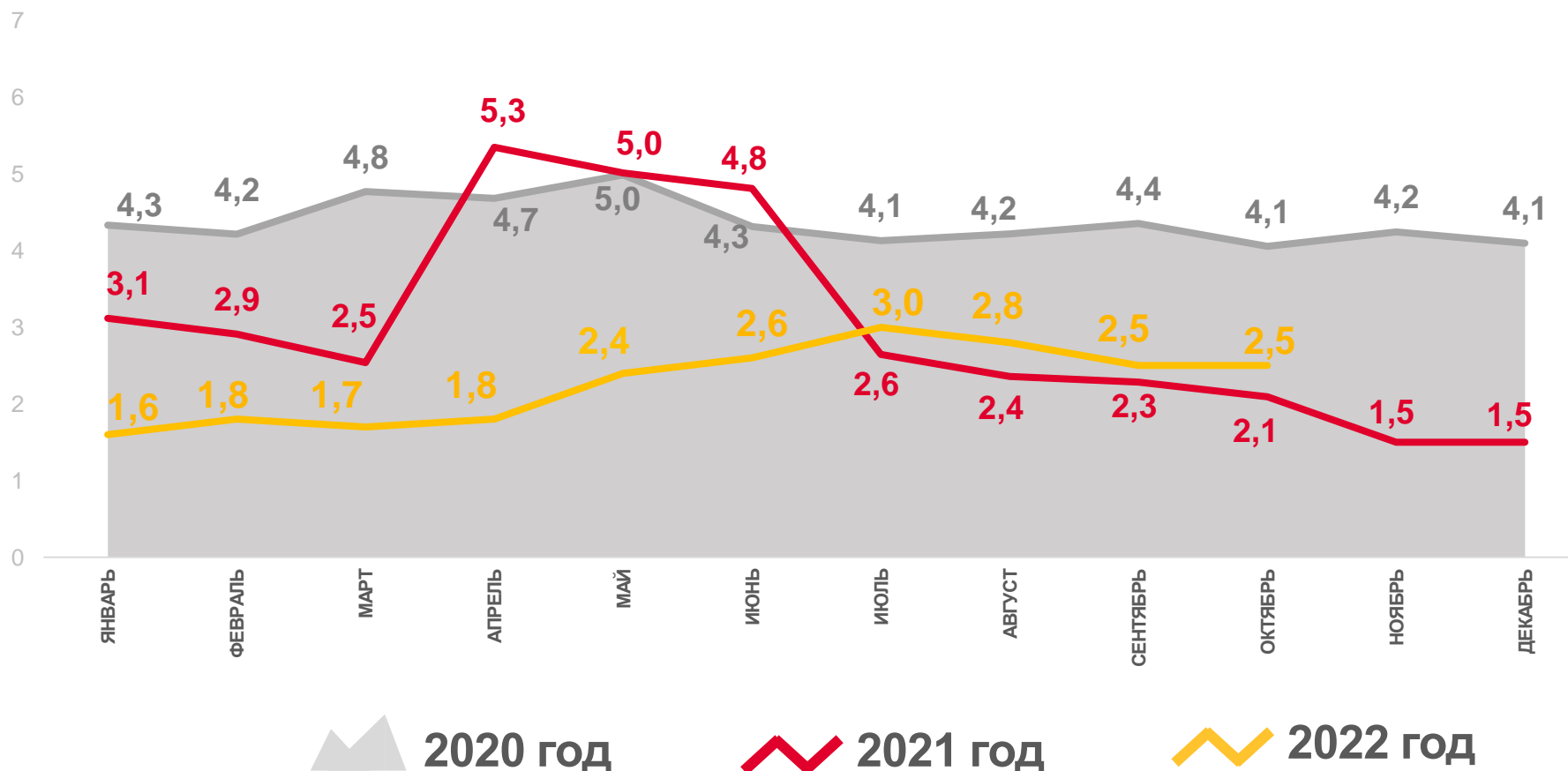
2,5 %

2021 ГОДА

2,1%

2020 ГОДА

4,1%





ДОЛЯ ПРОСРОЧЕННОЙ ДЕБИТОРСКОЙ ЗАДОЛЖЕННОСТИ

НА КОНЕЦ МЕСЯЦА; В % К ОБЩЕМУ ОБЪЕМУ ЗАДОЛЖЕННОСТИ

НА КОНЕЦ ОКТЯБРЯ

2022 ГОДА

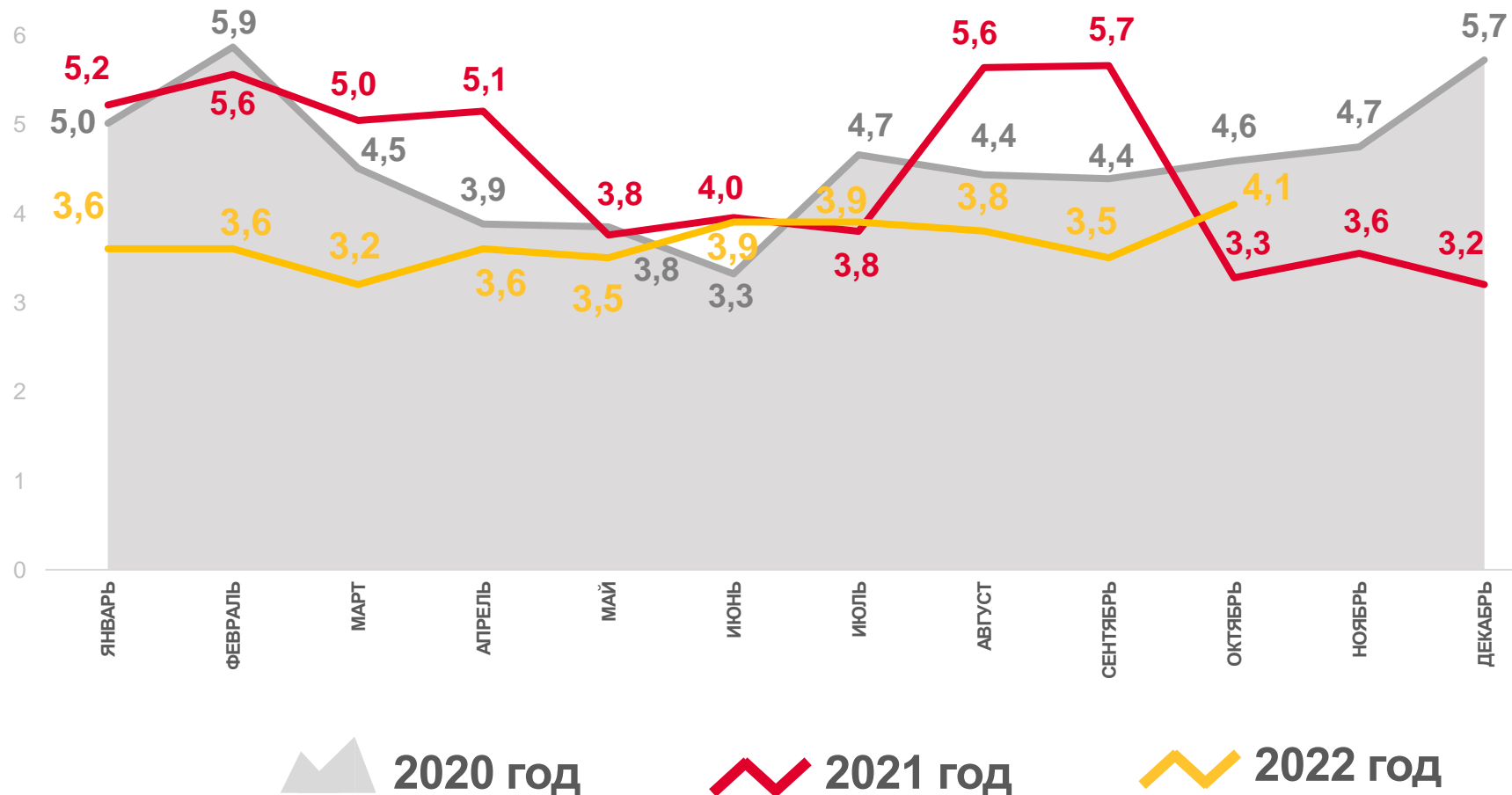
4,1%

2021 ГОДА

3,3%

2020 ГОДА

4,6%



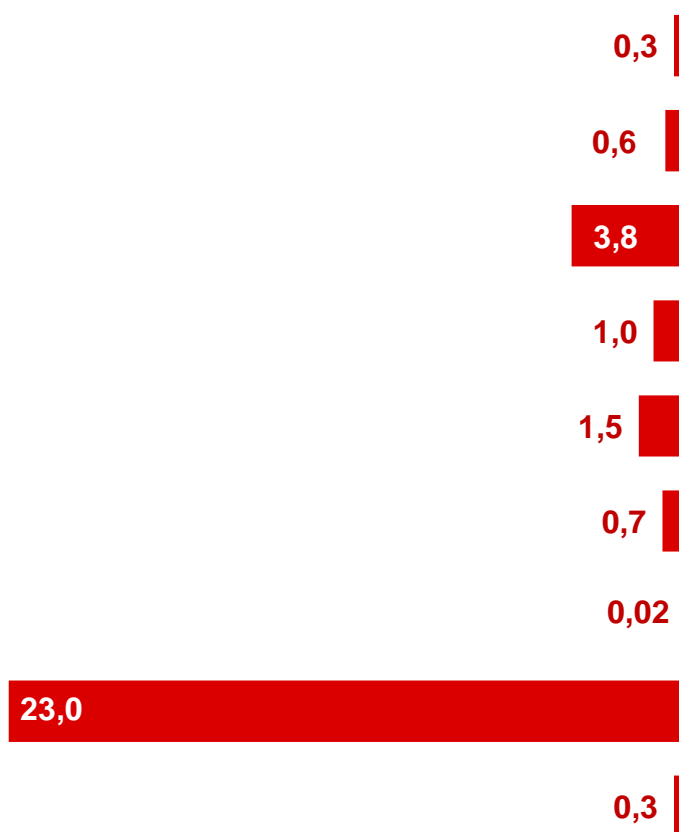


ПРОСРОЧЕННАЯ КРЕДИТОРСКАЯ И ДЕБИТОРСКАЯ ЗАДОЛЖЕННОСТЬ

НА КОНЕЦ ОКТЯБРЯ 2022 г., В % К ОБЩЕЙ КРЕДИТОРСКОЙ/ДЕБИТОРСКОЙ ЗАДОЛЖЕННОСТИ



КРЕДИТОРСКАЯ ЗАДОЛЖЕННОСТЬ



Сельское, лесное хозяйство, охота, рыболовство и рыбоводство

Добыча полезных ископаемых

Обрабатывающие производства

Обеспечение электрической энергией, газом и паром; кондиционирование воздуха

Строительство

Торговля оптовая и розничная; ремонт автотранспортных средств и мотоциклов

Деятельность в области информации и связи

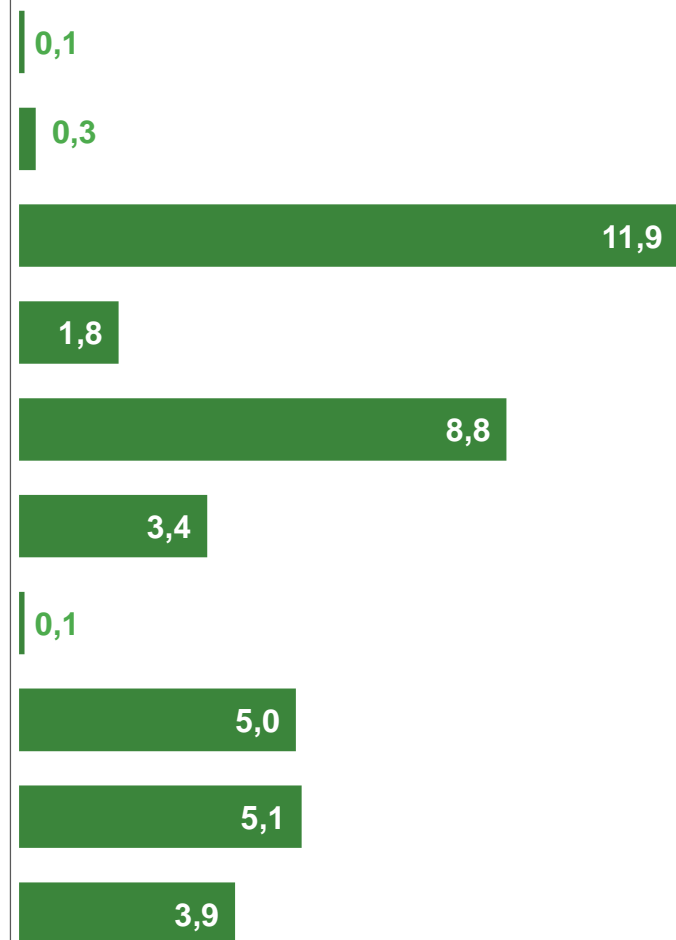
Деятельность профессиональная, научная и техническая

Деятельность административная и сопутствующие дополнительные услуги

Деятельность в области здравоохранения и социальных услуг



ДЕБИТОРСКАЯ ЗАДОЛЖЕННОСТЬ



0,1

0,3

11,9

1,8

8,8

3,4

0,1

5,0

5,1

3,9

