



ФЕДЕРАЛЬНАЯ СЛУЖБА  
ГОСУДАРСТВЕННОЙ СТАТИСТИКИ

# Индекс промышленного производства по Иркутской области



ноябрь 2022 года



ФЕДЕРАЛЬНАЯ СЛУЖБА  
ГОСУДАРСТВЕННОЙ СТАТИСТИКИ

# Индекс промышленного производства

по Иркутской области

ноябрь 2022 года

- 01 Индекс промышленного производства
- 02 Добыча полезных ископаемых
- 03 Обрабатывающие производства
- 04 Обеспечение электрической энергией, газом и паром; кондиционирование воздуха
- 05 Водоснабжение; водоотведение, организация сбора и утилизации отходов, деятельность по ликвидации загрязнений

\* Ежемесячные данные оперативной статистики





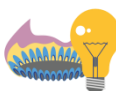
# ИНДЕКСЫ ПРОМЫШЛЕННОГО ПРОИЗВОДСТВА

ноябрь 2022 г., в % к предыдущему месяцу



ИПП

89,1



Обеспечение электрической энергией, газом и паром

106,4



Обрабатывающие производства

99,0



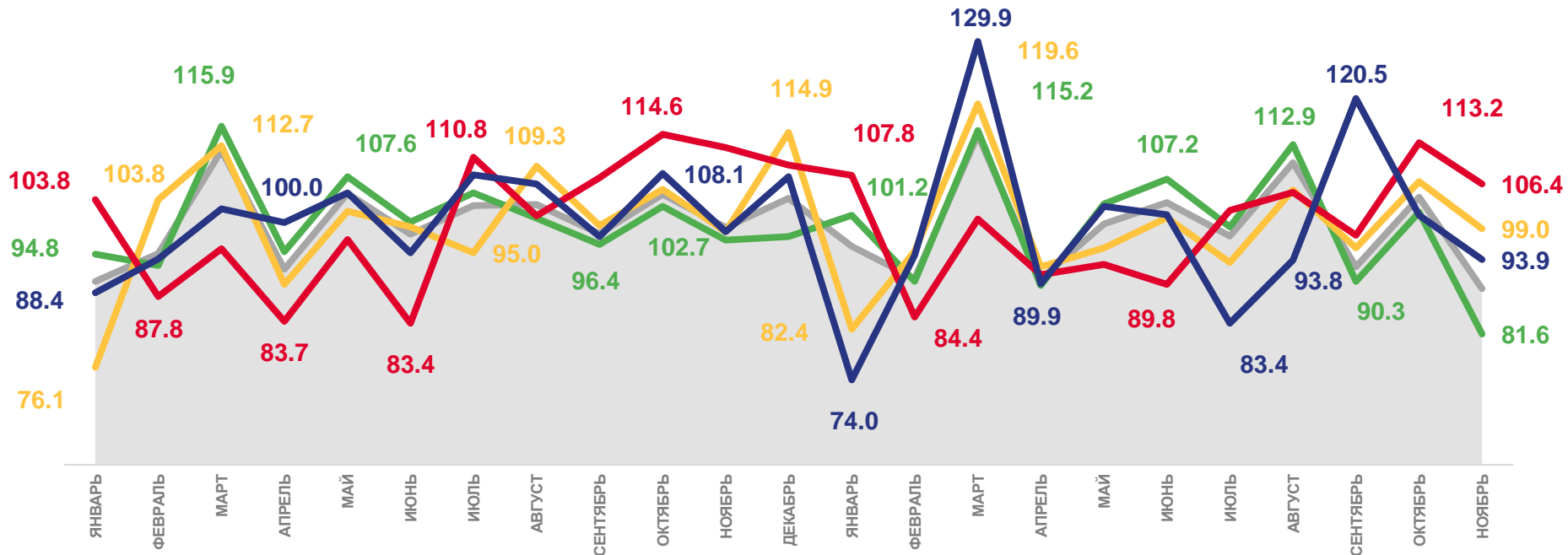
Водоснабжение; водоотведение, организация сбора и утилизации отходов, деятельность по ликвидации загрязнений

93,9



Добыча полезных ископаемых

81,6



2021

2022



Индекс промышленного производства



Обрабатывающие производства



Добыча полезных ископаемых



Обеспечение электрической энергией, газом и паром; кондиционирование воздуха



Водоснабжение; водоотведение, организация сбора и утилизации отходов, деятельность по ликвидации загрязнений






# ИНДЕКСЫ ПРОМЫШЛЕННОГО ПРОИЗВОДСТВА

ноябрь 2022 г., в % к соответствующему месяцу предыдущего года



**90,9**

ИПП



**96,9**

Обеспечение электрической энергией, газом и паром



**96,4**

Обрабатывающие производства



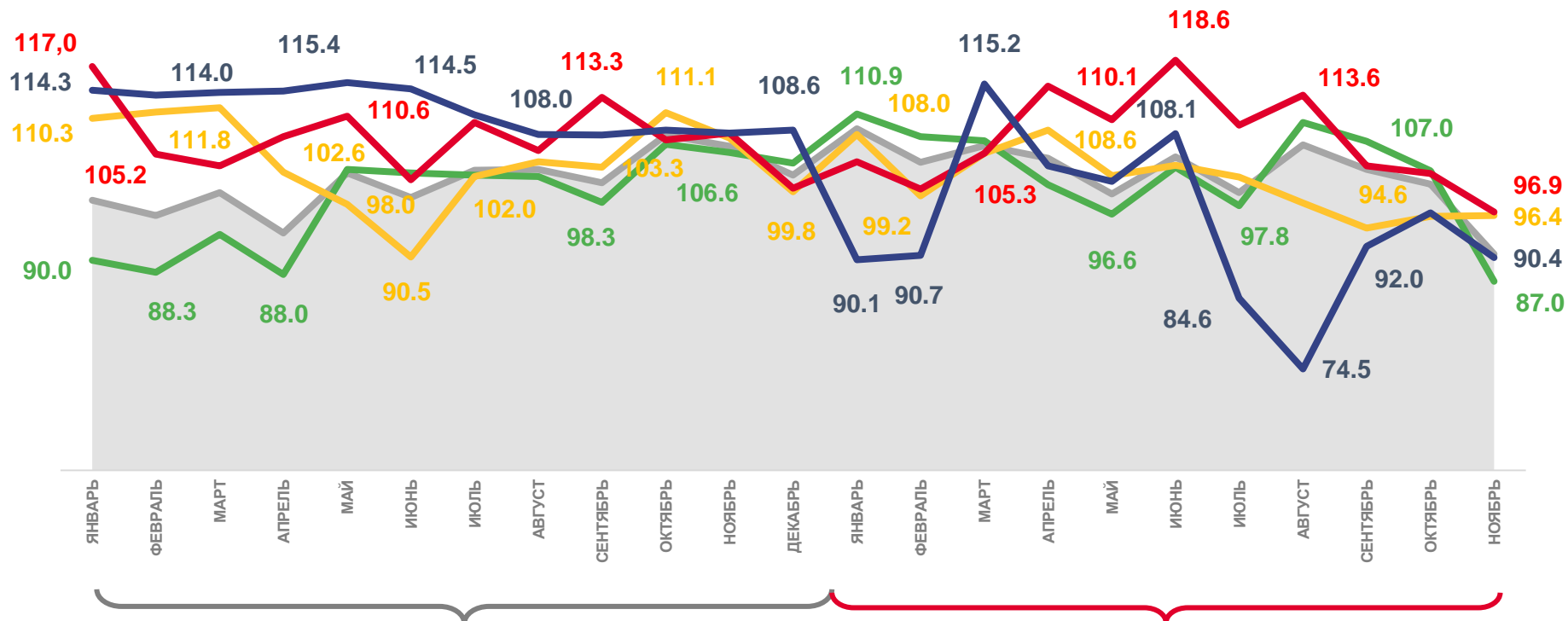
**90,4**

Водоснабжение; водоотведение, организация сбора и утилизации отходов, деятельность по ликвидации загрязнений



**87,0**

Добыча полезных ископаемых



2021

2022



Индекс промышленного производства



Обрабатывающие производства



Добыча полезных ископаемых



Обеспечение электрической энергией, газом и паром; кондиционирование воздуха



Водоснабжение; водоотведение, организация сбора и утилизации отходов, деятельность по ликвидации загрязнений






# ИНДЕКСЫ ПРОМЫШЛЕННОГО ПРОИЗВОДСТВА

январь-ноябрь 2022 г., в % к соответствующему периоду предыдущего года



ИПП

102,5



Обеспечение электрической энергией, газом и паром

106,4



Добыча полезных ископаемых

102,7



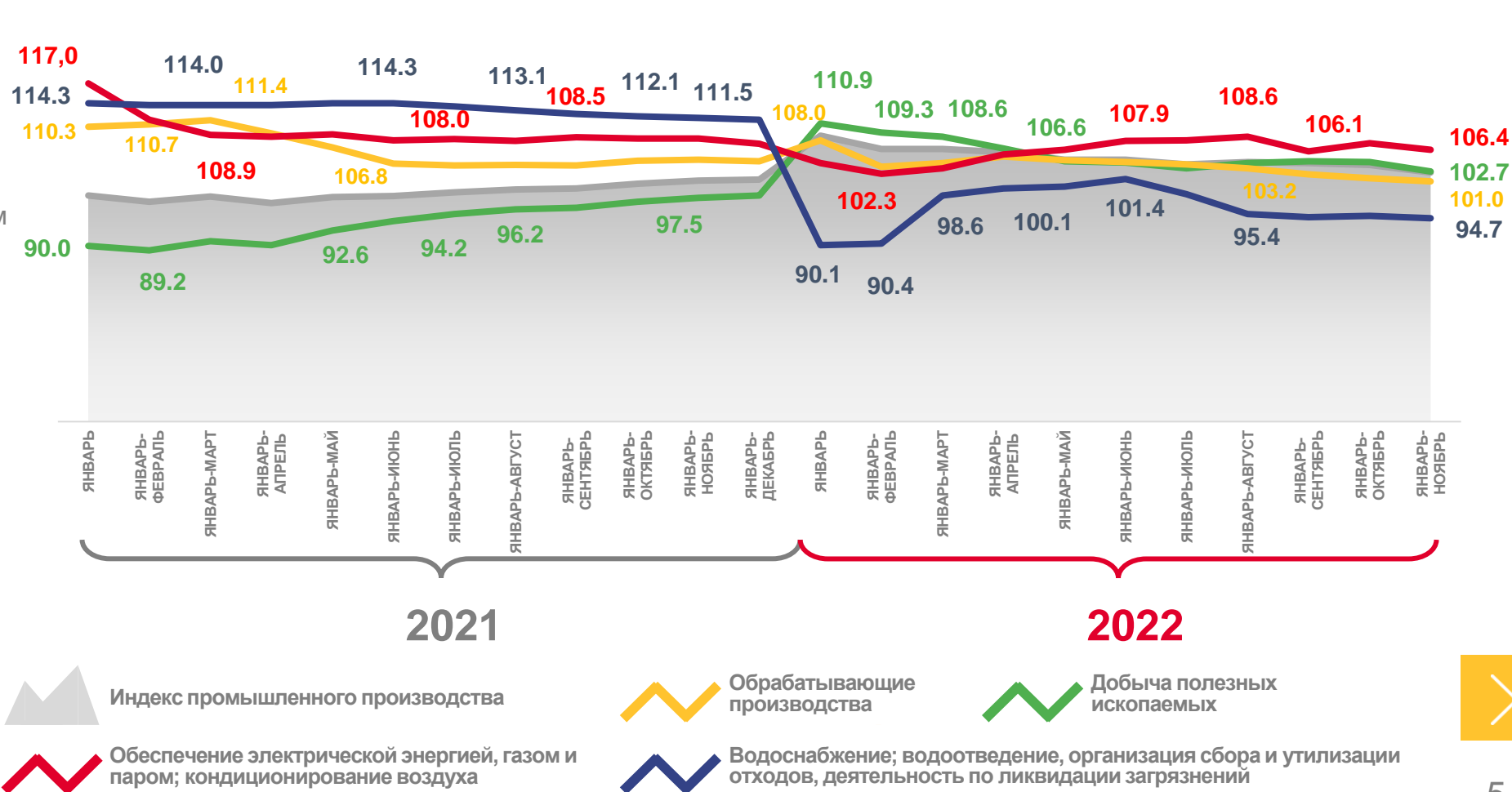
Обработывающие производства

101,0



Водоснабжение; водоотведение, организация сбора и утилизации отходов, деятельность по ликвидации загрязнений

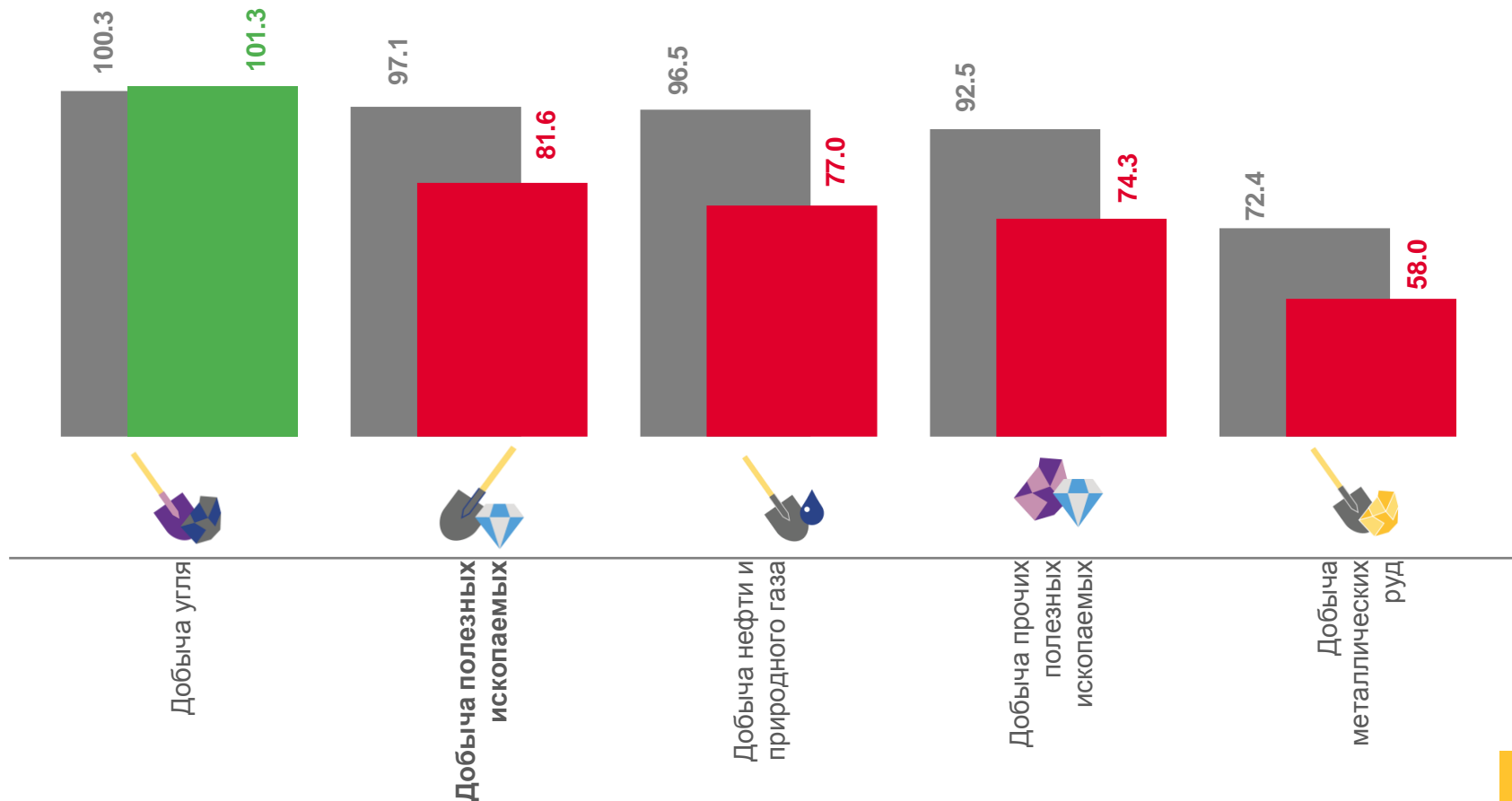
94,7





# ИНДЕКСЫ ПРОИЗВОДСТВА ПО ДОБЫЧЕ ПОЛЕЗНЫХ ИСКОПАЕМЫХ

ноябрь 2022 г., в % к предыдущему месяцу



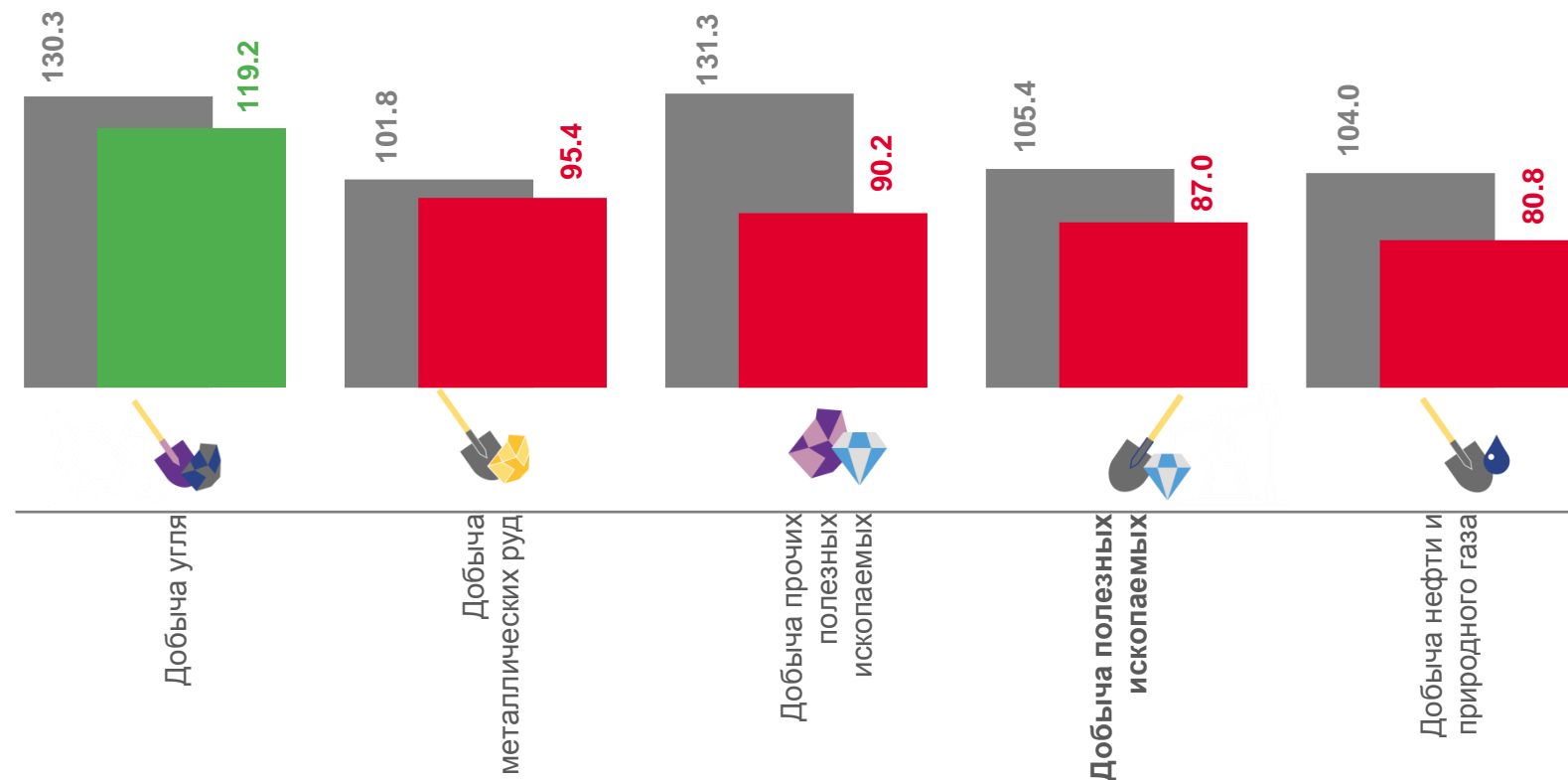
■ Ноябрь 2022г. к октябрю 2021г.

■ Ноябрь 2022г. к октябрю 2022г.



# ИНДЕКСЫ ПРОИЗВОДСТВА ПО ДОБЫЧЕ ПОЛЕЗНЫХ ИСКОПАЕМЫХ

ноябрь 2022 г., в % к соответствующему месяцу предыдущего года



■ Ноябрь 2021г. к ноябрю 2020г.

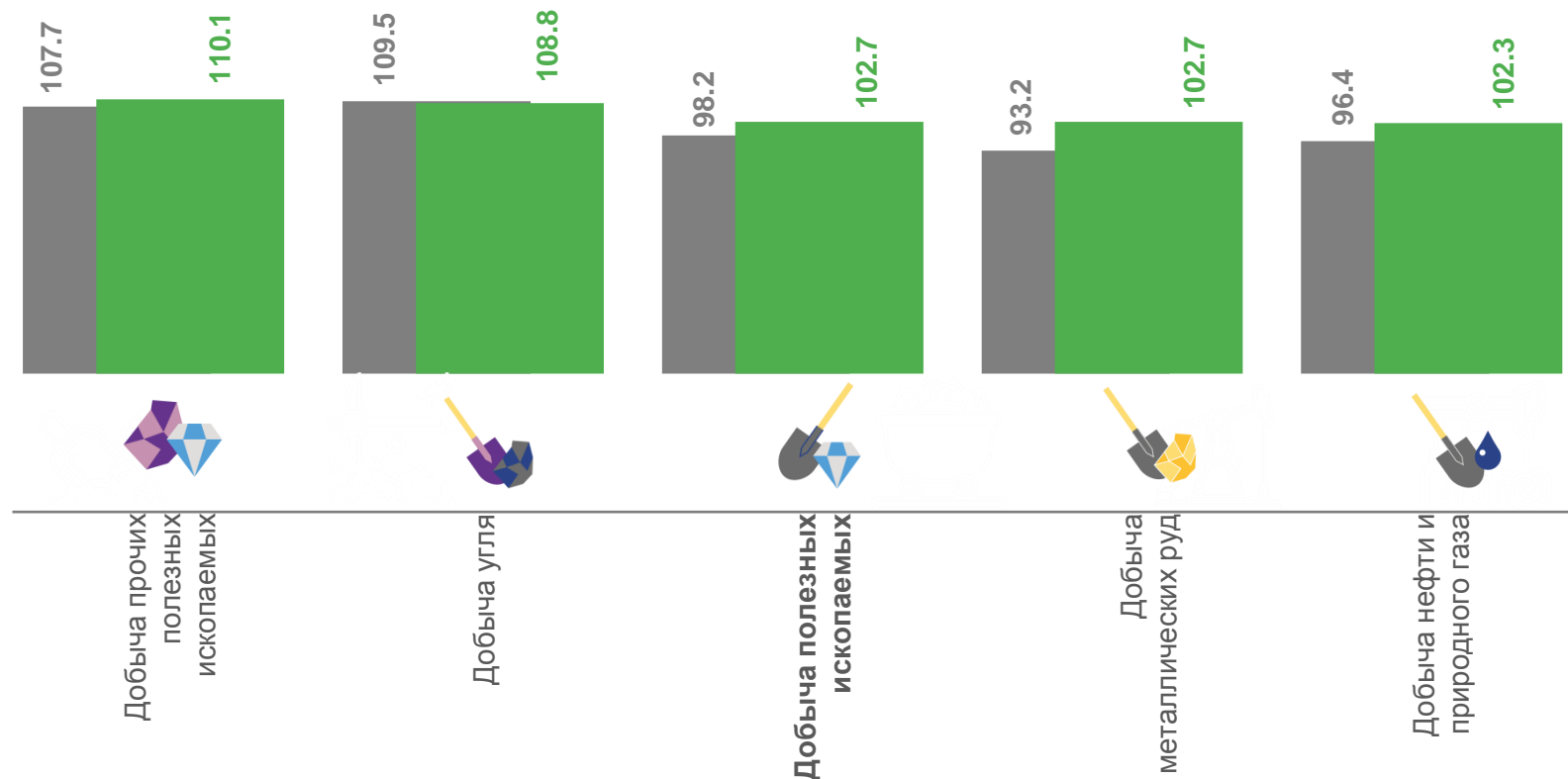
■ Ноябрь 2022г. к ноябрю 2021г.





# ИНДЕКСЫ ПРОИЗВОДСТВА ПО ДОБЫЧЕ ПОЛЕЗНЫХ ИСКОПАЕМЫХ

январь-ноябрь 2022 г., в % к соответствующему периоду предыдущего года



■ Январь-ноябрь 2021 г. к январю-ноябрю 2020 г.

■ Январь-ноябрь 2022 г. к январю-ноябрю 2021 г.







# ИНДЕКСЫ ПРОИЗВОДСТВА ПО ОСНОВНЫМ ВИДАМ ОБРАБАТЫВАЮЩИХ ПРОИЗВОДСТВ

ноябрь 2022 г., в % к предыдущему месяцу



**3,7р.**

Производство электрического оборудования



**156,5**

Производство автотранспортных средств, прицепов и полуприцепов



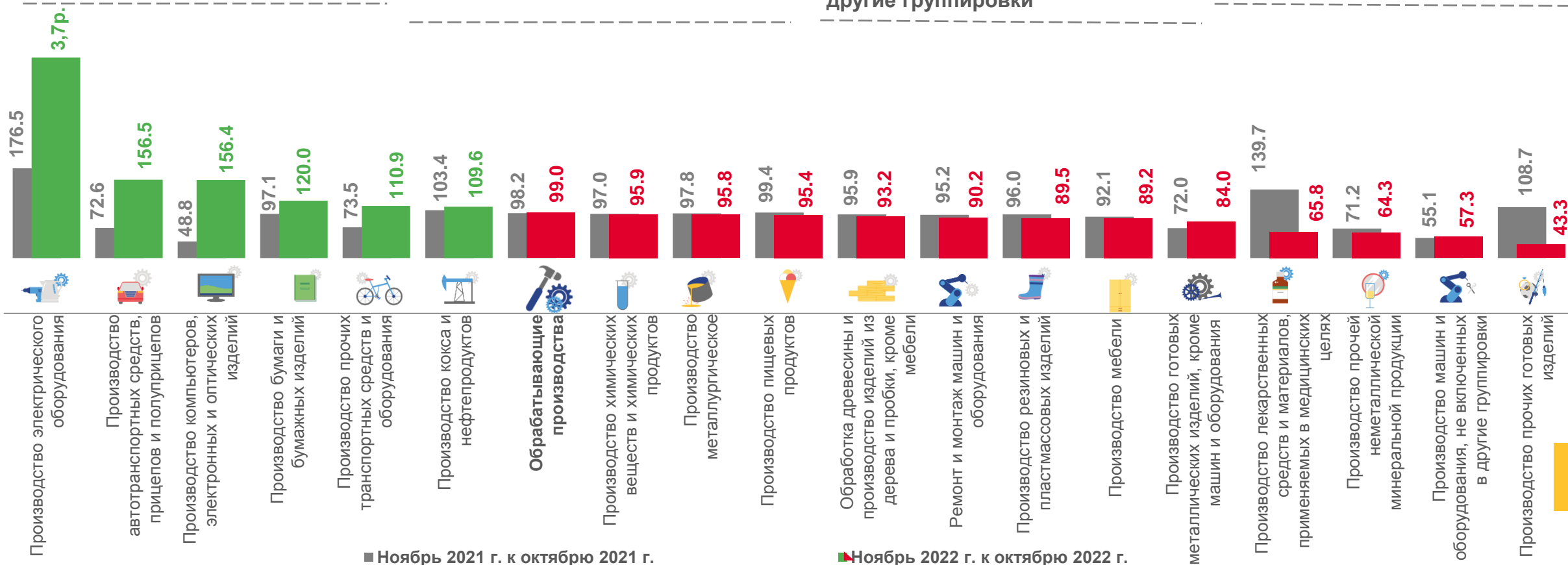
**57,3**

Производство машин и оборудования, не включенных в другие группировки



**43,3**

Производство прочих готовых изделий





# ИНДЕКСЫ ПРОИЗВОДСТВА ПО ОСНОВНЫМ ВИДАМ ОБРАБАТЫВАЮЩИХ ПРОИЗВОДСТВ

ноябрь 2022 г., в % к соответствующему месяцу предыдущего года



**2,4 р.**



**182,8**



**66,5**



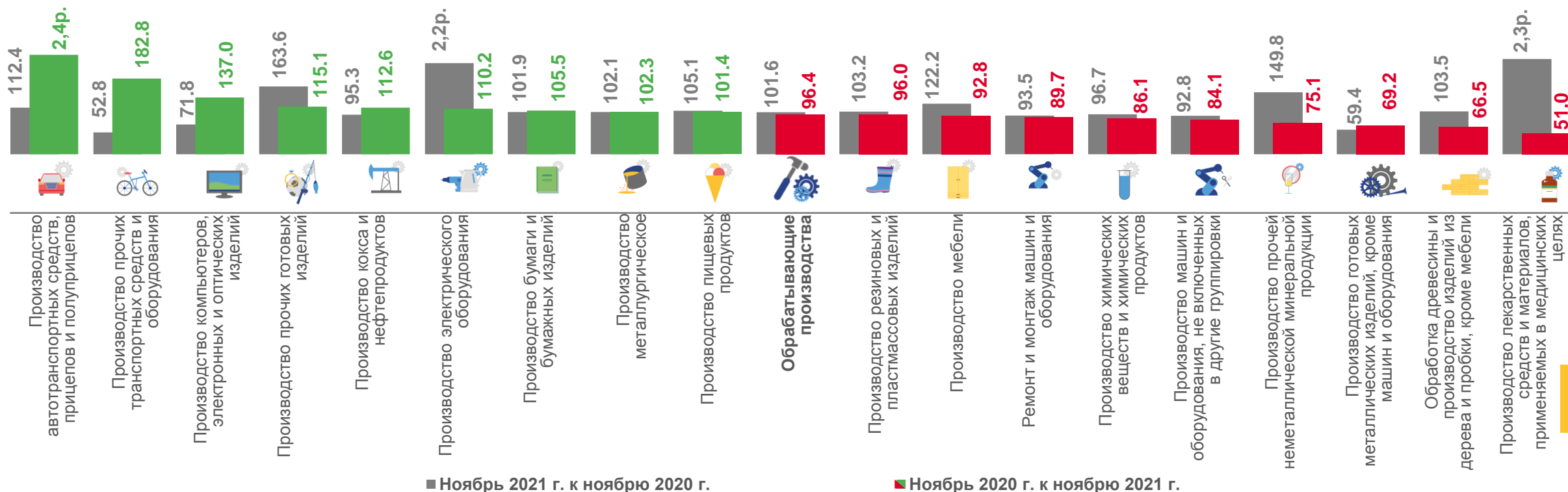
**51,0**

Производство автотранспортных средств, прицепов и полуприцепов

Производство прочих транспортных средств и оборудования

Обработка древесины и производство изделий из дерева и пробки, кроме мебели

Производство лекарственных средств и материалов, применяемых в медицинских целях





# ИНДЕКСЫ ПРОИЗВОДСТВА ПО ОСНОВНЫМ ВИДАМ ОБРАБАТЫВАЮЩИХ ПРОИЗВОДСТВ

январь-ноябрь 2022 г., в % к соответствующему периоду предыдущего года



**2,2р.**

Производство прочих готовых изделий



**141,2**

Производство автотранспортных средств, прицепов и полуприцепов



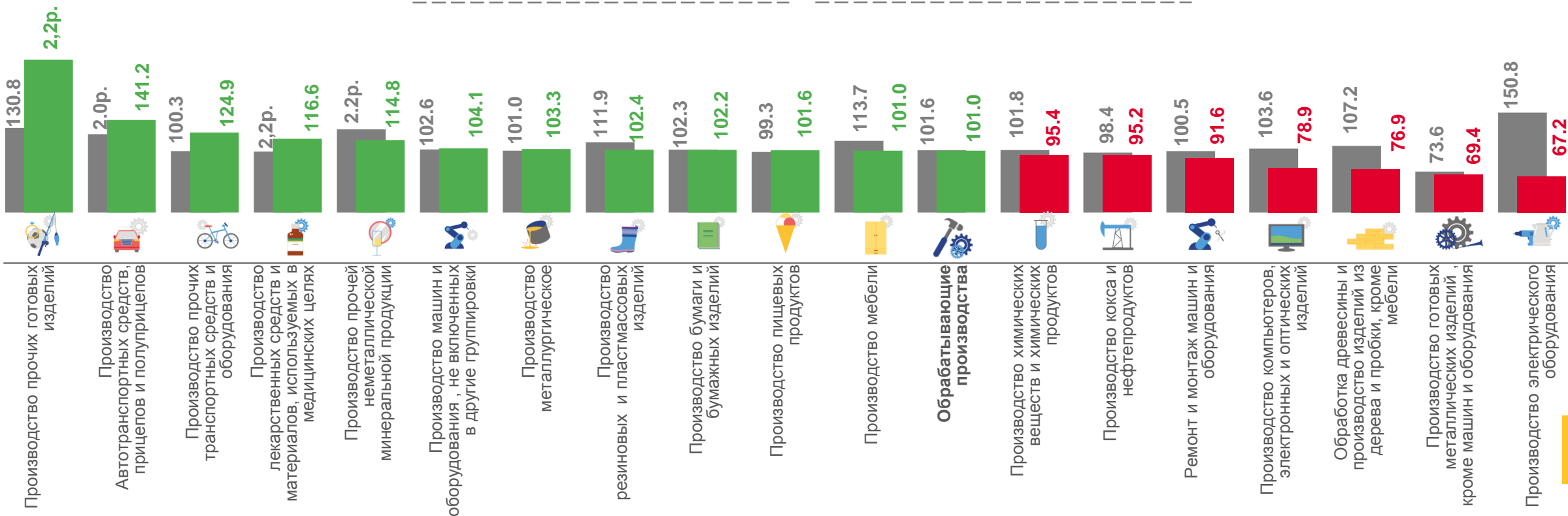
**69,4**

Производство готовых металлических изделий, кроме машин и оборудования



**67,2**

Производство электрического оборудования



■ Январь-ноябрь 2021 г. к январю-ноябрю 2020 г.

■ Январь-ноябрь 2022 г. к январю-ноябрю 2021 г.



# ИНДЕКСЫ ПРОИЗВОДСТВА ПО ОБЕСПЕЧЕНИЮ ЭЛЕКТРИЧЕСКОЙ ЭНЕРГИЕЙ, ГАЗОМ И ПАРОМ; КОНДИЦИОНИРОВАНИЮ ВОЗДУХА



январь-ноябрь 2022 г., в % к соответствующему периоду предыдущего года



106,4

Обеспечение электрической энергией, газом и паром; кондиционирование воздуха



107,5

Производство, передача и распределение электроэнергии



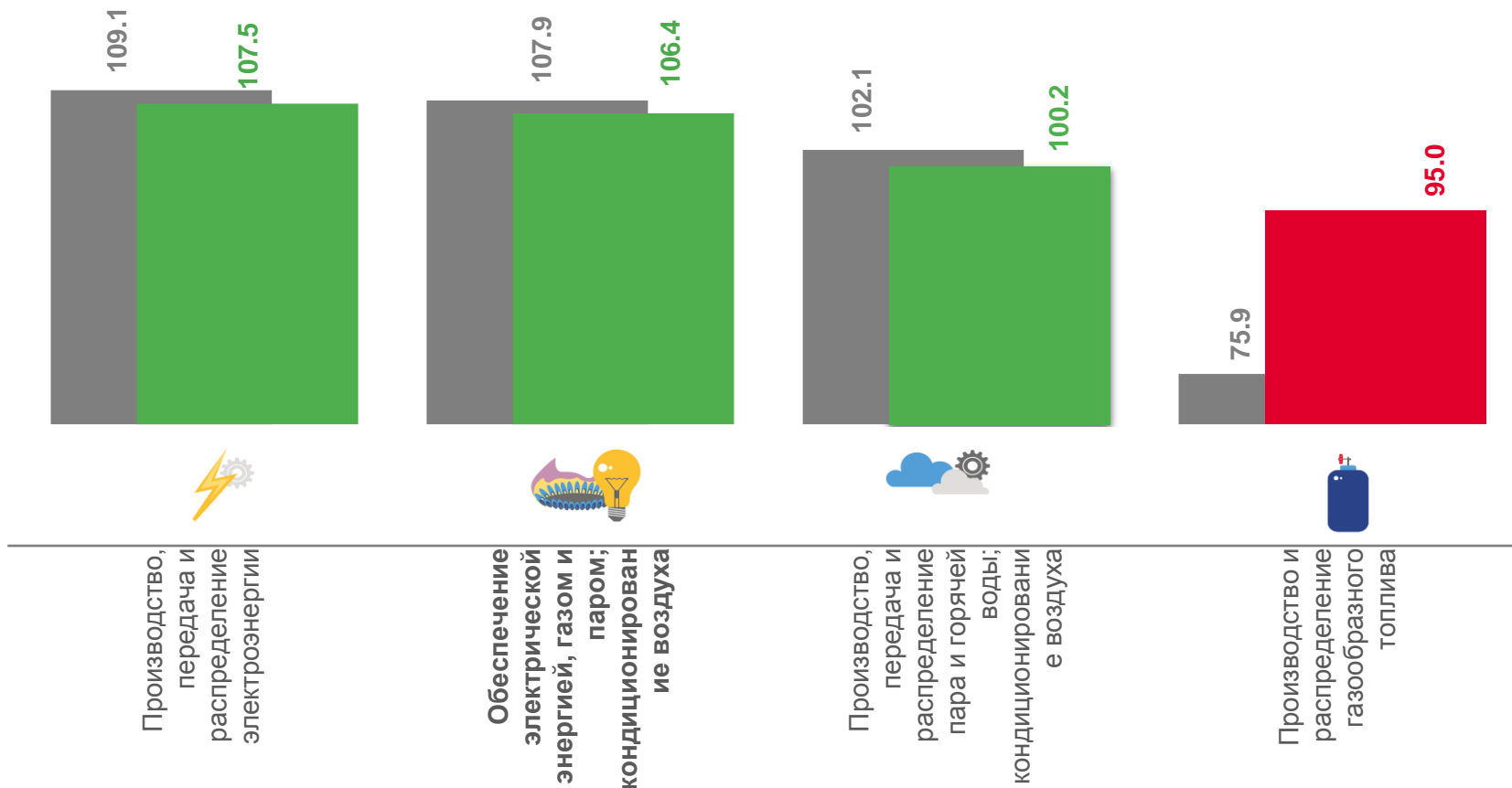
100,2

Производство, передача и распределение пара и горячей воды; кондиционирование воздуха



95,0

Производство и распределение газообразного топлива



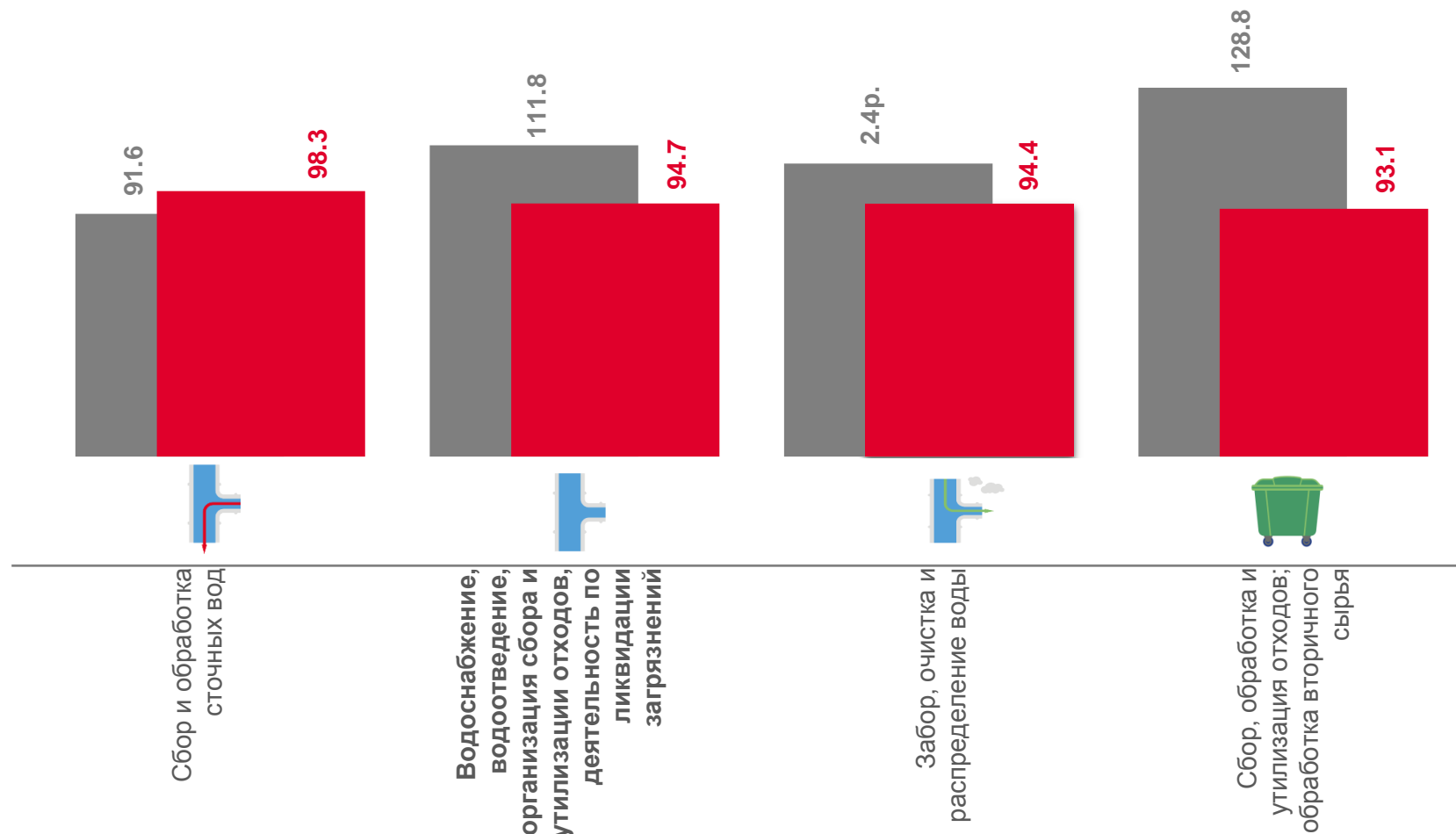
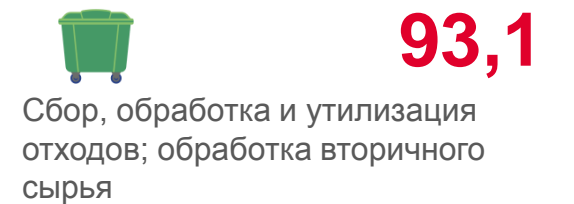
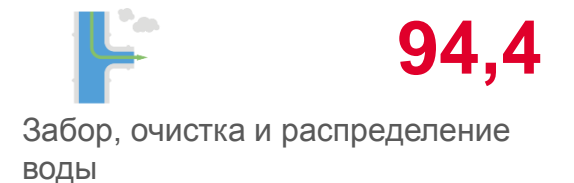
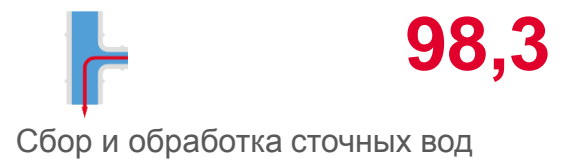
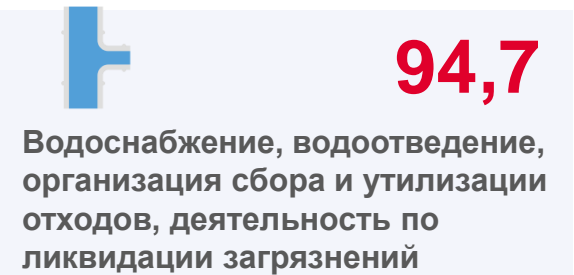
■ Январь-ноябрь 2021 г. к январю-ноябрю 2020 г.

■ Январь-ноябрь 2022 г. к январю-ноябрю 2021 г.



# ИНДЕКСЫ ПРОИЗВОДСТВА ПО ВОДОСНАБЖЕНИЮ, ВОДООТВЕДЕНИЮ, ОРГАНИЗАЦИИ СБОРА И УТИЛИЗАЦИИ ОТХОДОВ, ДЕЯТЕЛЬНОСТИ ПО ЛИКВИДАЦИИ ЗАГРЯЗНЕНИЙ

январь-ноябрь 2022 г., в % к соответствующему периоду предыдущего года



■ Январь-ноябрь 2021 г. к январю-ноябрю 2020 г.

■ Январь-ноябрь 2022 г. к январю-ноябрю 2021 г.

