



ФЕДЕРАЛЬНАЯ СЛУЖБА
ГОСУДАРСТВЕННОЙ СТАТИСТИКИ

Индекс промышленного производства по Иркутской области



июль 2022 года



ФЕДЕРАЛЬНАЯ СЛУЖБА
ГОСУДАРСТВЕННОЙ СТАТИСТИКИ

Индекс промышленного производства

по Иркутской области

июль 2022 года

- 01 ИНДЕКС ПРОМЫШЛЕННОГО ПРОИЗВОДСТВА
- 02 ДОБЫЧА ПОЛЕЗНЫХ ИСКОПАЕМЫХ
- 03 ОБРАБАТЫВАЮЩИЕ ПРОИЗВОДСТВА
- 04 ОБЕСПЕЧЕНИЕ ЭЛЕКТРИЧЕСКОЙ ЭНЕРГИЕЙ,
ГАЗОМ И ПАРОМ
- 05 ВОДОСНАБЖЕНИЕ, ВОДООТВЕДЕНИЕ,
УТИЛИЗАЦИЯ ОТХОДОВ

* Ежемесячные данные оперативной статистики





ИНДЕКСЫ ПРОМЫШЛЕННОГО ПРОИЗВОДСТВА

ИЮЛЬ 2022г., В % К ПРЕДЫДУЩЕМУ МЕСЯЦУ



ИПП

97,8



Обеспечение электрической энергией, газом и паром

102,0



Добыча полезных ископаемых

99,3



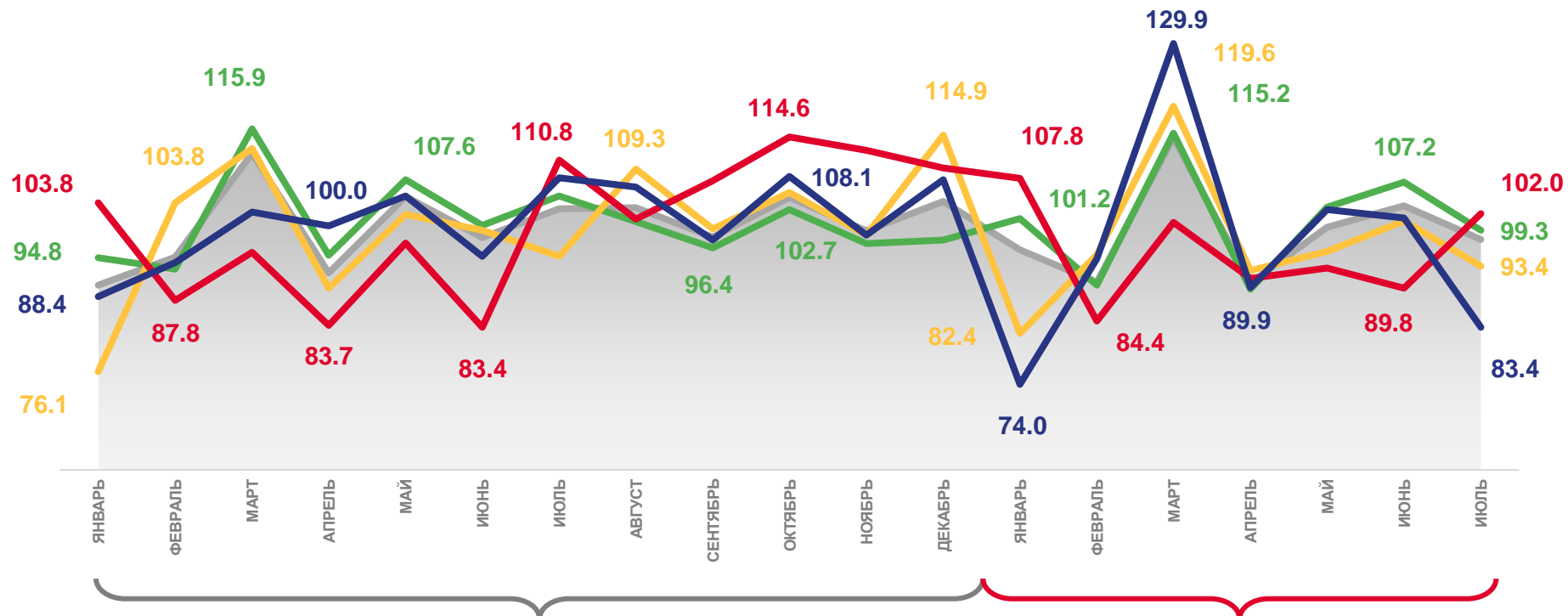
Обрабатывающие производства

93,4



Водоснабжение; водоотведение, организация сбора и утилизации отходов, деятельность по ликвидации загрязнений

83,4



Индекс промышленного производства



Обеспечение электрической энергией, газом и паром; кондиционирование воздуха



Обрабатывающие производства



Водоснабжение; водоотведение, организация сбора и утилизации отходов, деятельность по ликвидации загрязнений



Добыча полезных ископаемых





ИНДЕКСЫ ПРОМЫШЛЕННОГО ПРОИЗВОДСТВА

ИЮЛЬ 2022г., В % К СООТВЕТСТВУЮЩЕМУ МЕСЯЦУ ПРЕДЫДУЩЕГО ГОДА



ИПП

99,7



Обеспечение электрической энергией, газом и паром

109,3



Обрабатывающие производства

101,9



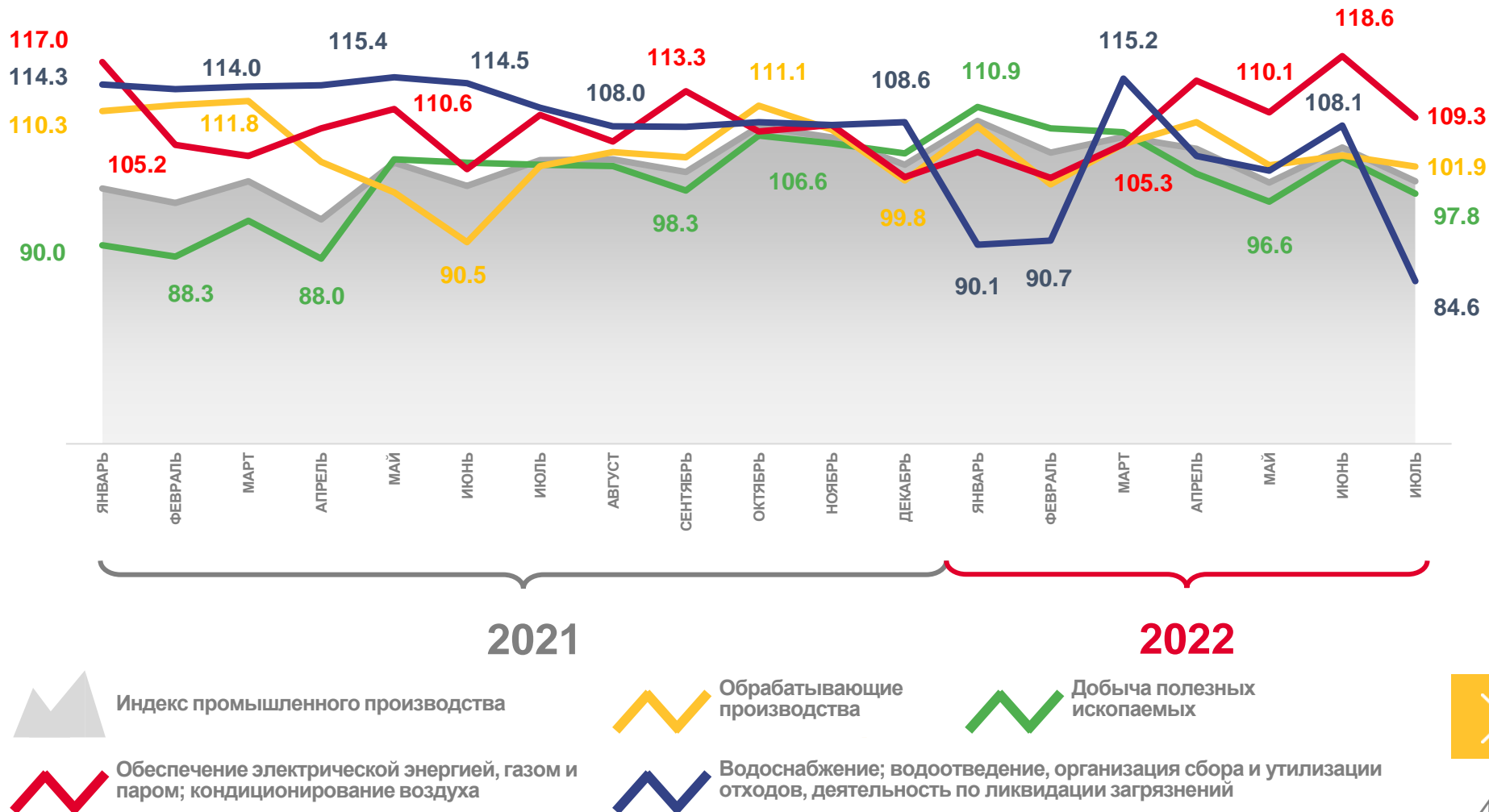
Добыча полезных ископаемых

97,8



Водоснабжение; водоотведение, организация сбора и утилизации отходов, деятельность по ликвидации загрязнений

84,6





ИНДЕКСЫ ПРОМЫШЛЕННОГО ПРОИЗВОДСТВА

ЯНВАРЬ-ИЮЛЬ 2022г., В % К СООТВЕТСТВУЮЩЕМУ ПЕРИОДУ ПРЕДЫДУЩЕГО ГОДА



ИПП

103,9



Обеспечение электрической энергией, газом и паром

108,0



Обрабатывающие производства

103,9



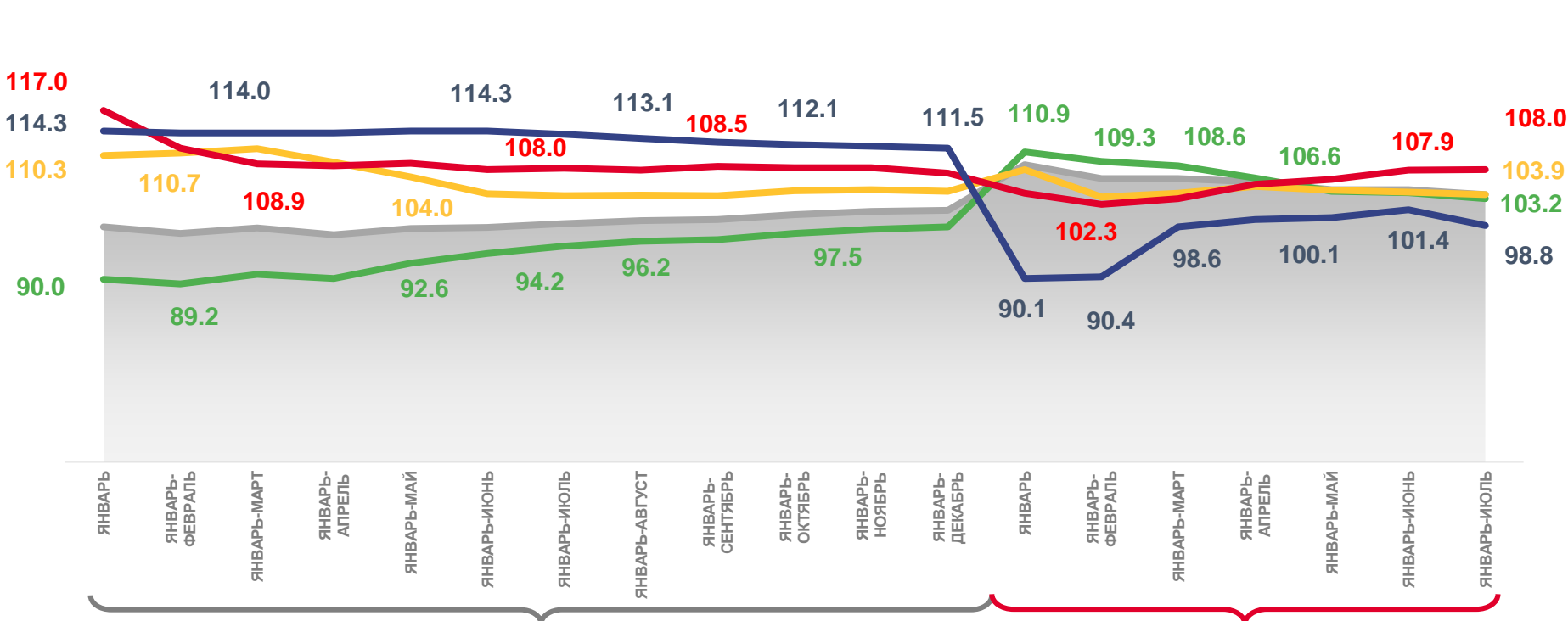
Добыча полезных ископаемых

103,2



Водоснабжение; водоотведение, организация сбора и утилизации отходов, деятельность по ликвидации загрязнений

98,8



Индекс промышленного производства



Обеспечение электрической энергией, газом и паром; кондиционирование воздуха



Обрабатывающие производства



Водоснабжение; водоотведение, организация сбора и утилизации отходов, деятельность по ликвидации загрязнений



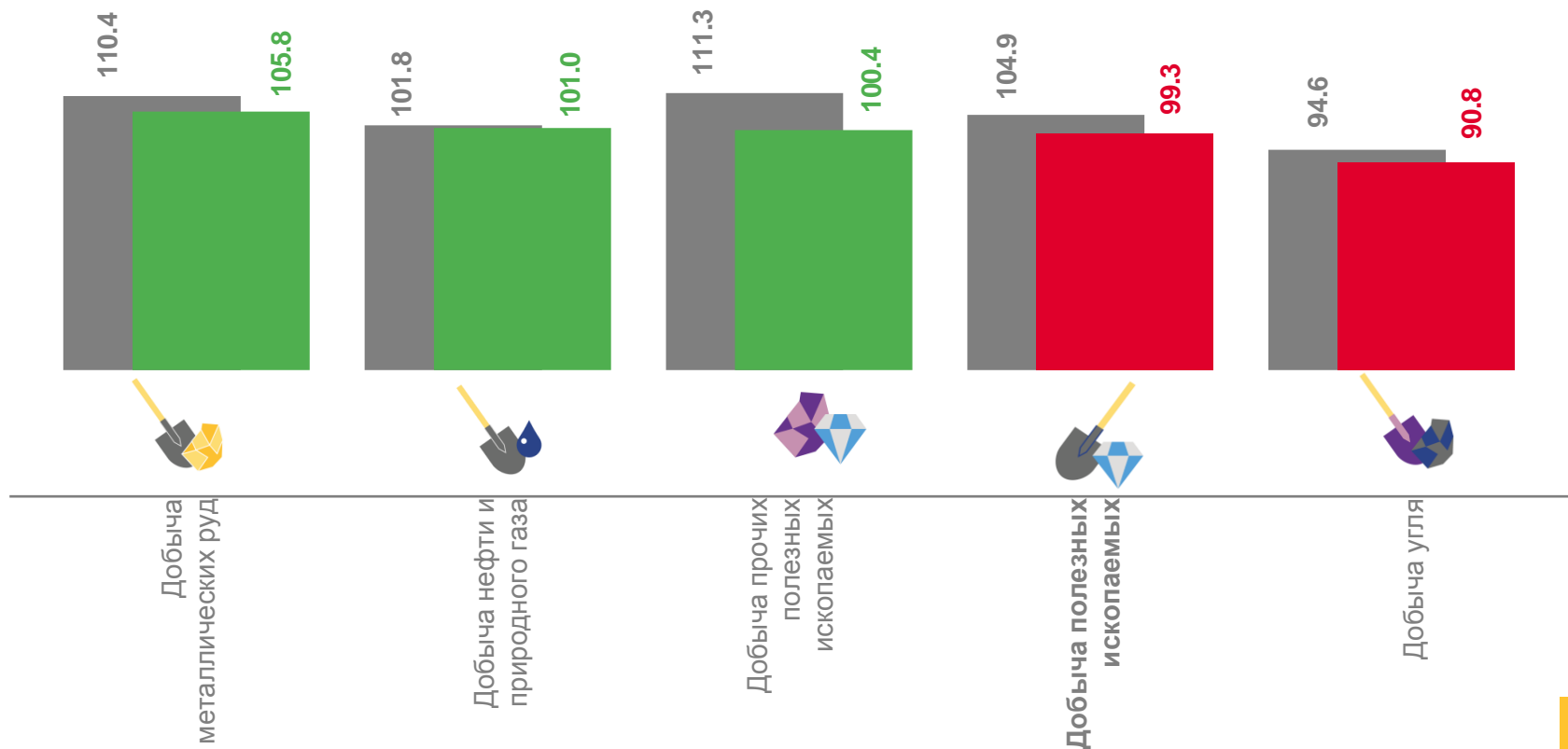
Добыча полезных ископаемых





ИНДЕКСЫ ПРОИЗВОДСТВА ПО ДОБЫЧЕ ПОЛЕЗНЫХ ИСКОПАЕМЫХ

ИЮЛЬ 2022Г., В % К ПРЕДЫДУЩЕМУ МЕСЯЦУ



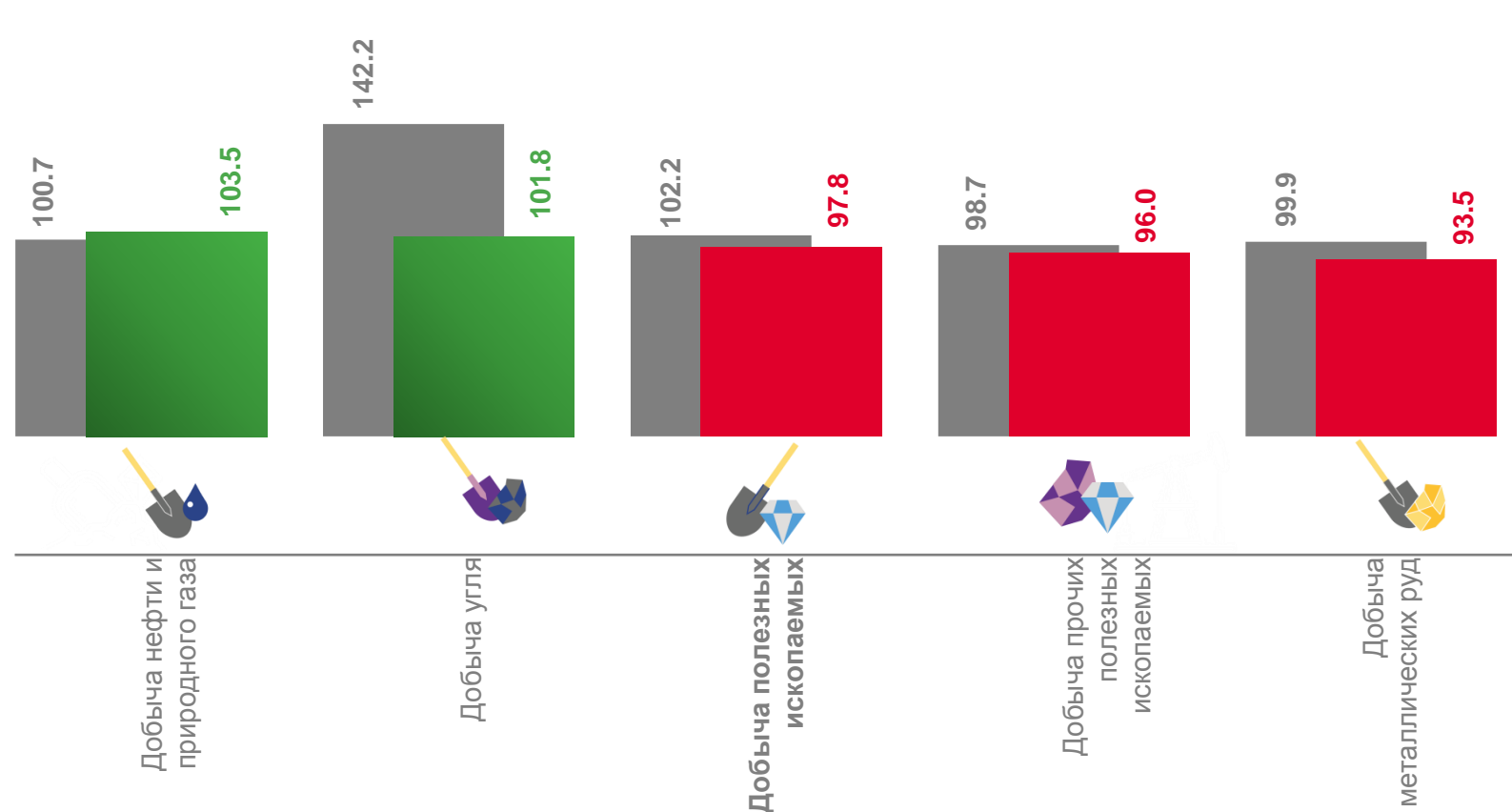
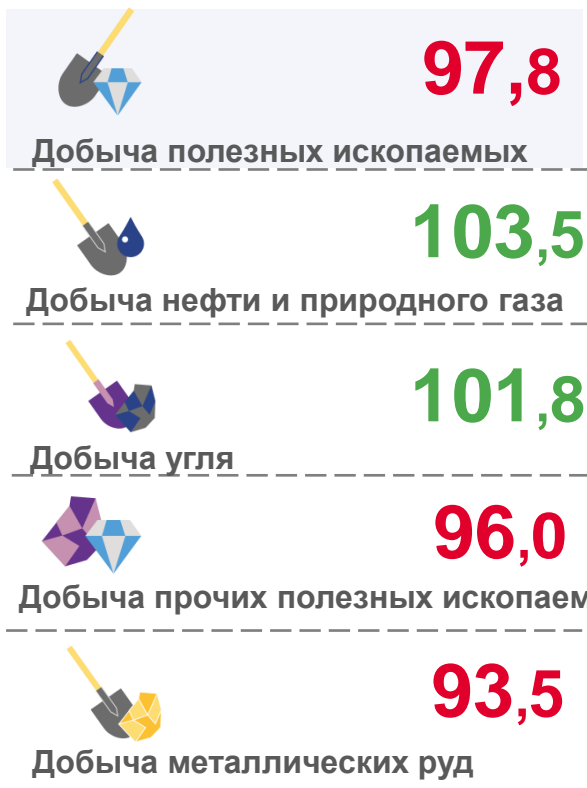
■ Июль 2021 г. к июню 2021 г.

■ Июль 2022 г. к июню 2022 г.



ИНДЕКСЫ ПРОИЗВОДСТВА ПО ДОБЫЧЕ ПОЛЕЗНЫХ ИСКОПАЕМЫХ

ИЮЛЬ 2022г., В % К СООТВЕТСТВУЮЩЕМУ МЕСЯЦУ ПРЕДЫДУЩЕГО ГОДА



■ Июль 2021 г. к июлю 2020 г.

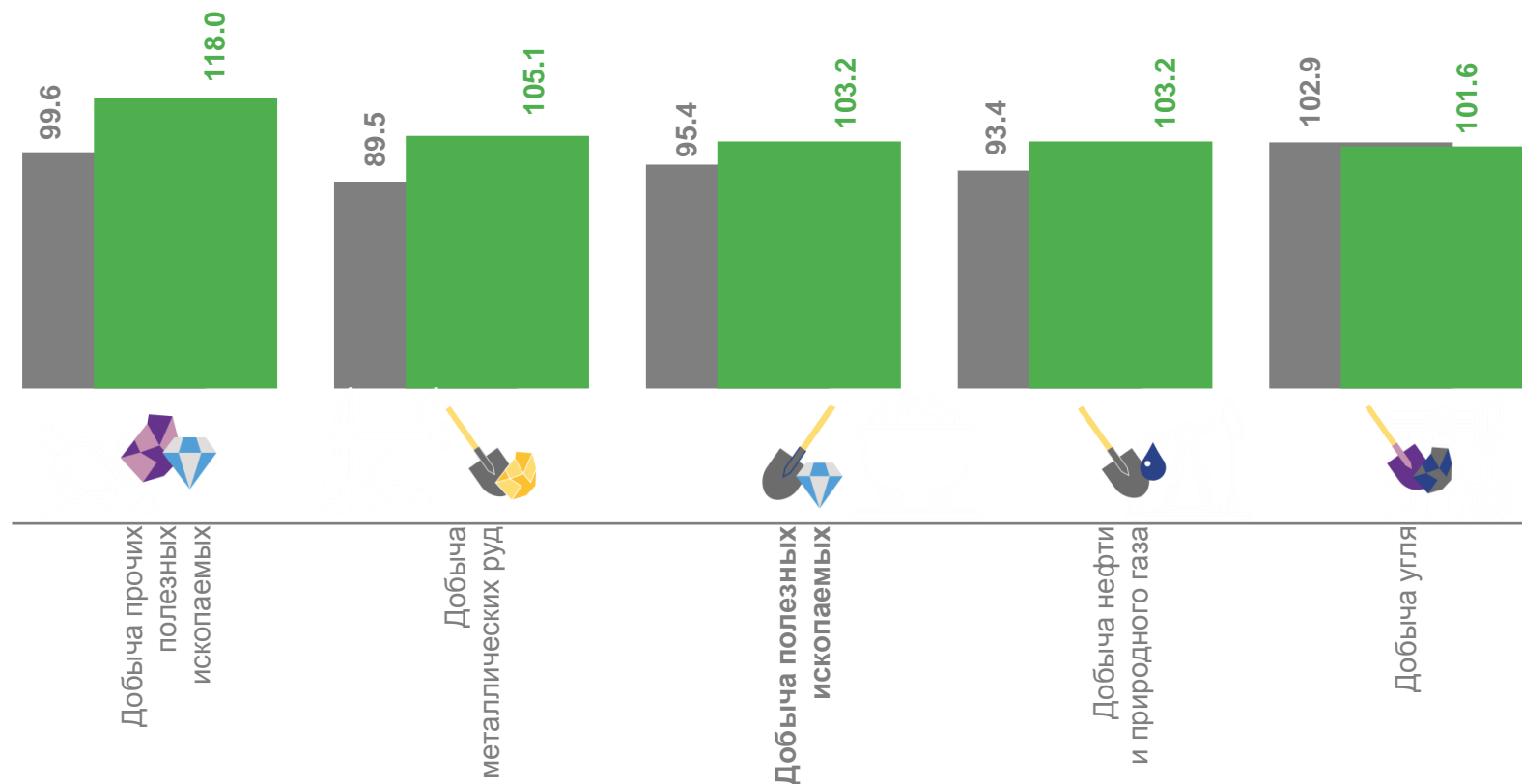
■ Июль 2022 г. к июлю 2021 г.





ИНДЕКСЫ ПРОИЗВОДСТВА ПО ДОБЫЧЕ ПОЛЕЗНЫХ ИСКОПАЕМЫХ

ЯНВАРЬ-ИЮЛЬ 2022г., В % К СООТВЕТСТВУЮЩЕМУ ПЕРИОДУ ПРЕДЫДУЩЕГО ГОДА



■ Январь-июль 2021 г. к январю-июлю 2020 г.

■ Январь-июль 2022 г. к январю-июлю 2021 г.





ИНДЕКСЫ ПРОИЗВОДСТВА ПО ОСНОВНЫМ ВИДАМ ОБРАБАТЫВАЮЩИХ ПРОИЗВОДСТВ

ИЮЛЬ 2022г., В % К ПРЕДЫДУЩЕМУ МЕСЯЦУ



196,8

Производство прочих готовых изделий



174,4

Производство машин и оборудования, не включенных в другие группировки



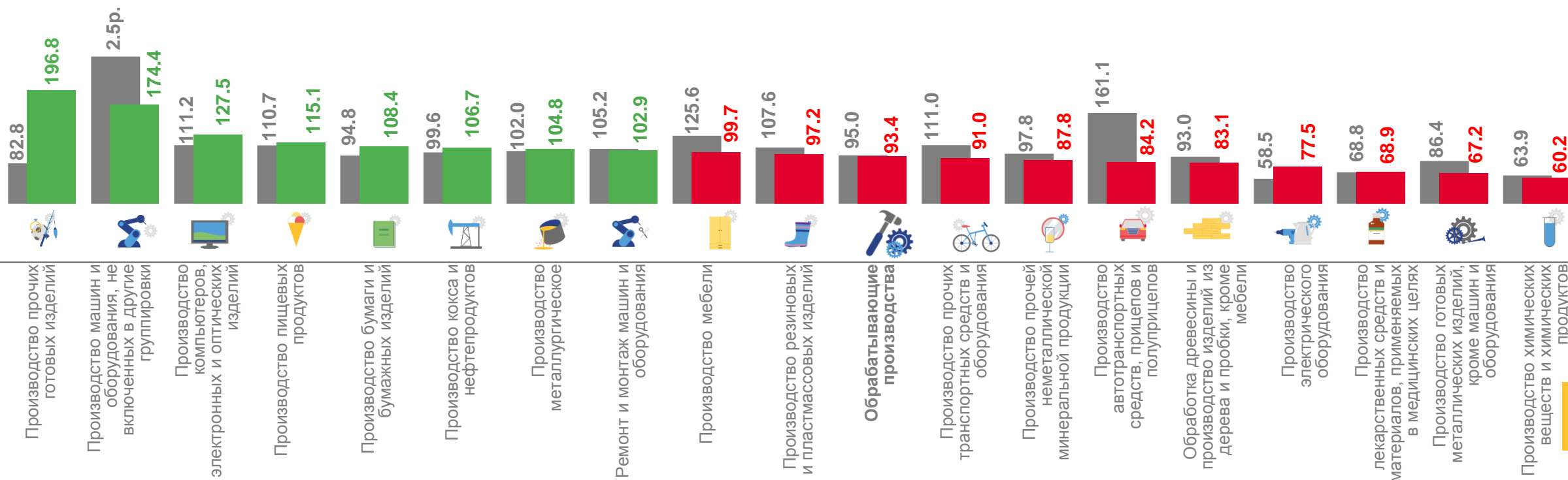
67,2

Производство готовых металлических изделий, кроме машин и оборудования



60,2

Производство химических веществ и химических продуктов



■ Июль 2021 г. к июню 2021 г.

■ Июль 2022 г. к июню 2022 г.





ИНДЕКСЫ ПРОИЗВОДСТВА ПО ОСНОВНЫМ ВИДАМ ОБРАБАТЫВАЮЩИХ ПРОИЗВОДСТВ

ИЮЛЬ 2022г., В % К СООТВЕТСТВУЮЩЕМУ МЕСЯЦУ ПРЕДЫДУЩЕГО ГОДА



2,2р.



147,6



61,7



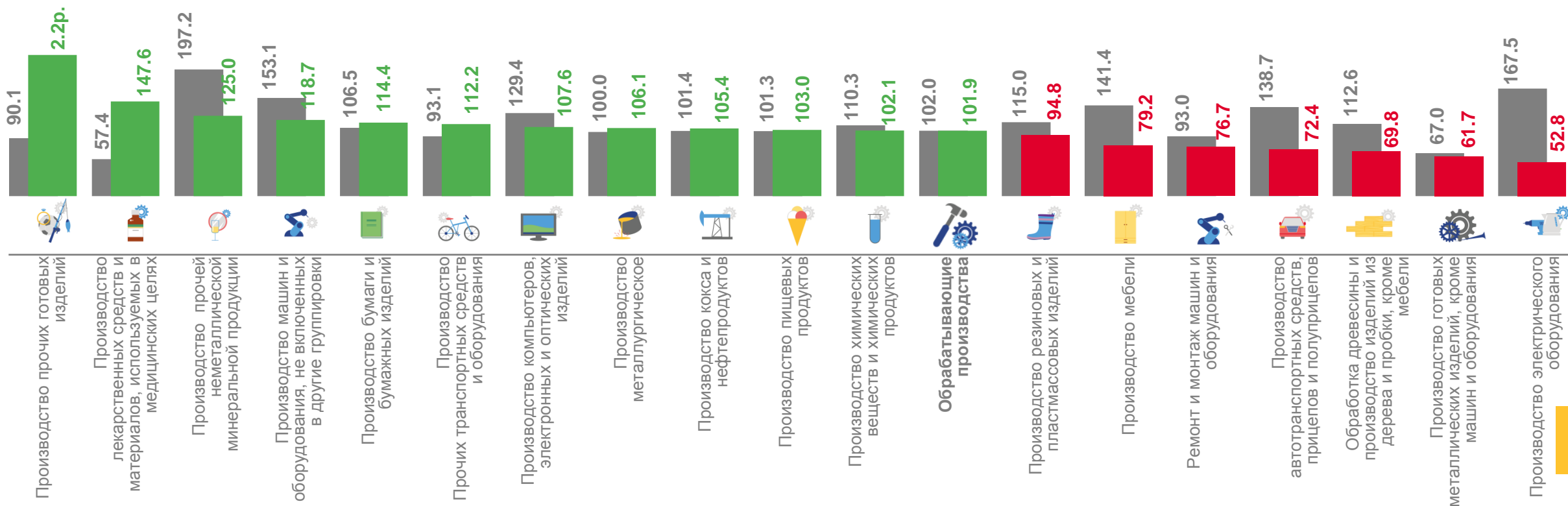
52,8

Производство прочих готовых изделий

Производство лекарственных средств и материалов, применяемых в медицинских целях

Производство готовых металлических изделий, кроме машин и оборудования

Производство электрического оборудования



■ Июль 2021 г. к июлю 2020 г.

■ Июль 2022 г. к июлю 2021 г.





ИНДЕКСЫ ПРОИЗВОДСТВА ПО ОСНОВНЫМ ВИДАМ ОБРАБАТЫВАЮЩИХ ПРОИЗВОДСТВ

ЯНВАРЬ-ИЮЛЬ 2022г., В % К СООТВЕТСТВУЮЩЕМУ ПЕРИОДУ ПРЕДЫДУЩЕГО ГОДА



149,7

Производство автотранспортных средств, прицепов и полуприцепов



144,9

Производство лекарственных средств и материалов, применяемых в медицинских целях



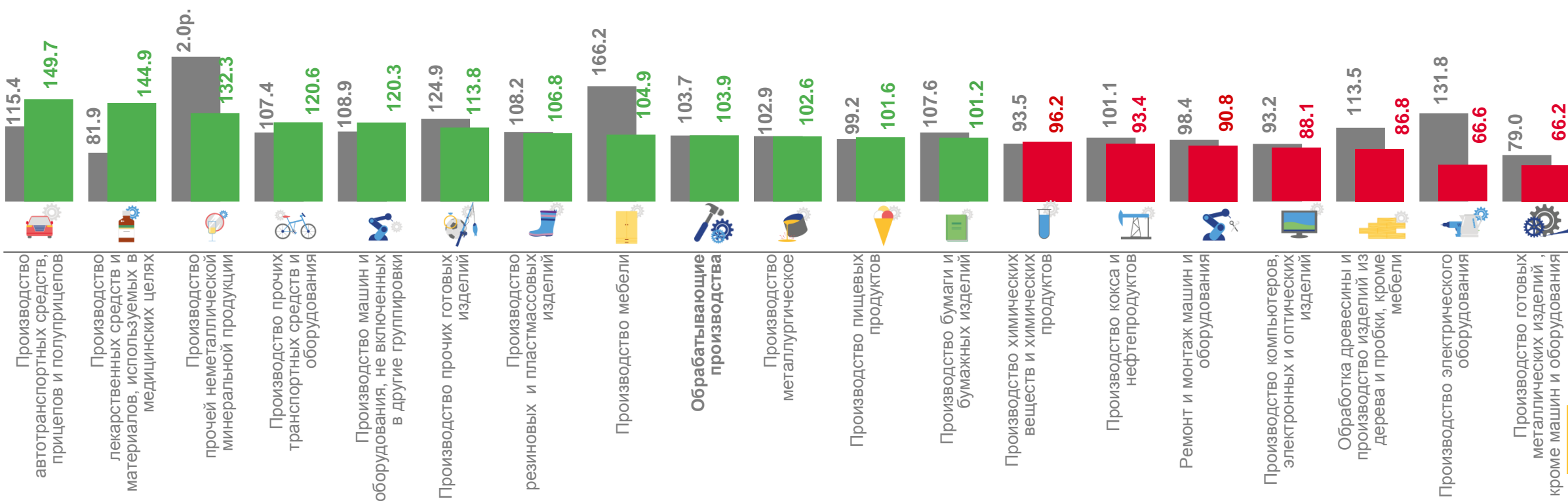
66,6

Производство электрического оборудования



66,2

Производство готовых металлических изделий, кроме машин и оборудования



■ Январь-июль 2021 г. к январю-июлю 2020 г.

■ Январь-июль 2022 г. к январю-июлю 2021 г.



ИНДЕКСЫ ПРОИЗВОДСТВА ПО ОБЕСПЕЧЕНИЮ ЭЛЕКТРИЧЕСКОЙ ЭНЕРГИЕЙ, ГАЗОМ И ПАРОМ; КОНДИЦИОНИРОВАНИЮ ВОЗДУХА



ЯНВАРЬ-ИЮЛЬ 2022г., В % К СООТВЕТСТВУЮЩЕМУ ПЕРИОДУ ПРЕДЫДУЩЕГО ГОДА



108,0

Обеспечение электрической энергией, газом и паром; кондиционирование воздуха



110,2

Производство, передача и распределение электроэнергии



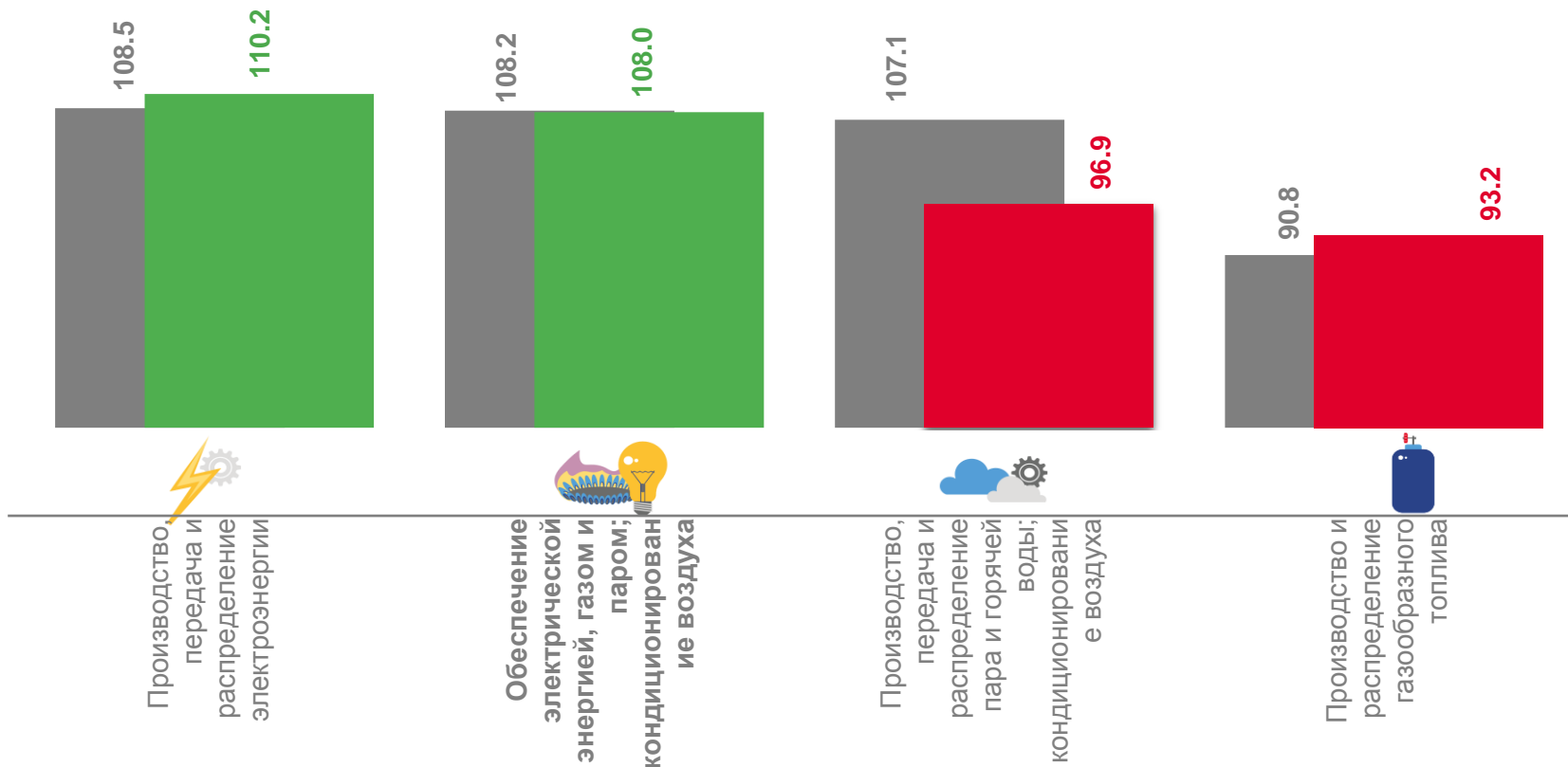
96,9

Производство, передача и распределение пара и горячей воды; кондиционирование воздуха



93,2

Производство и распределение газообразного топлива



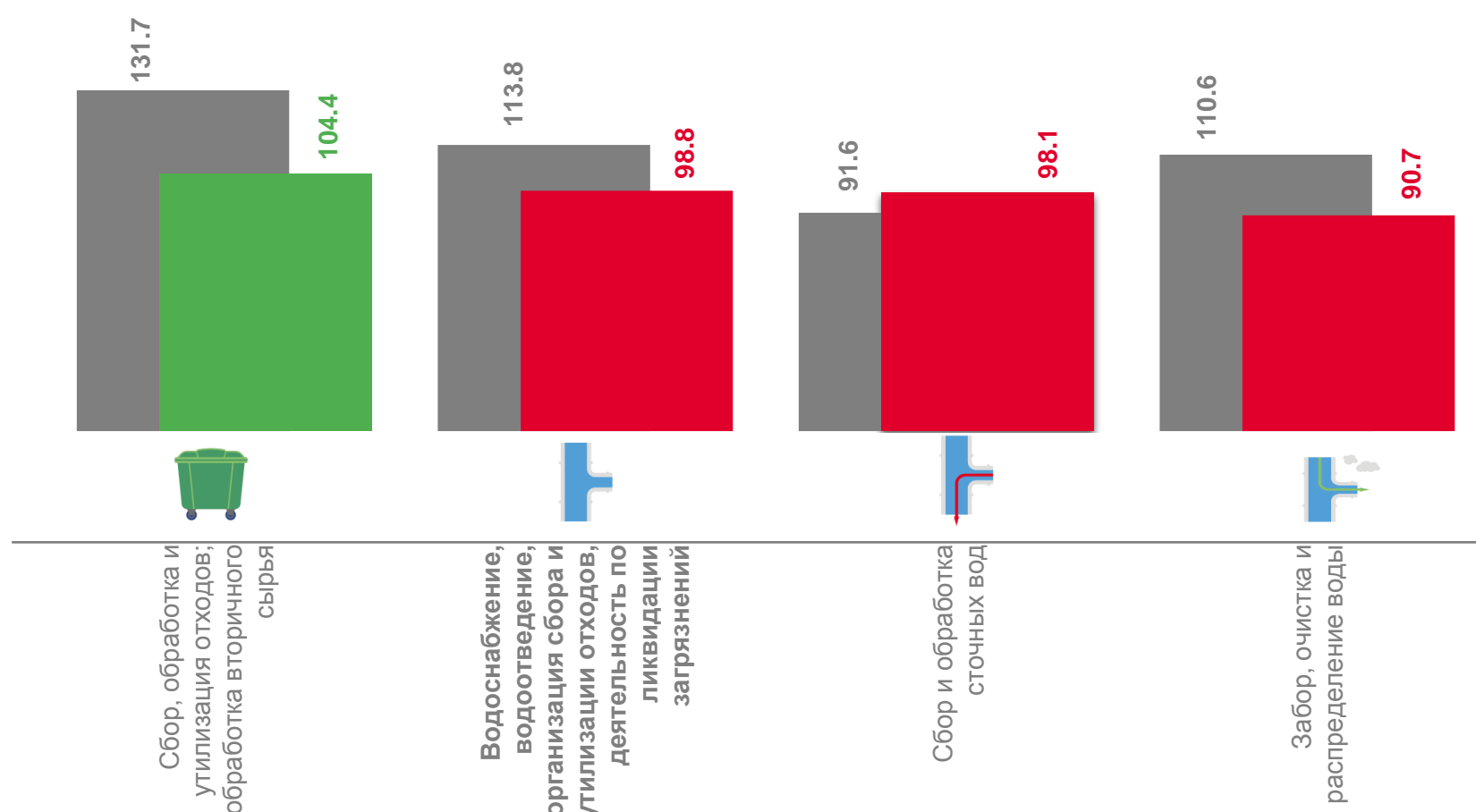
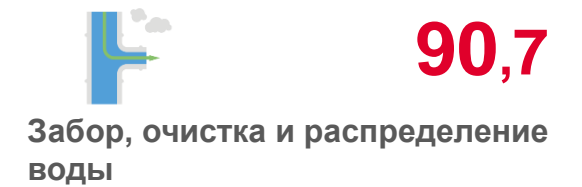
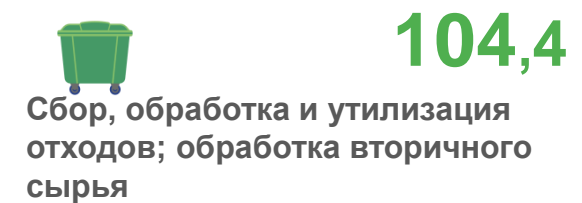
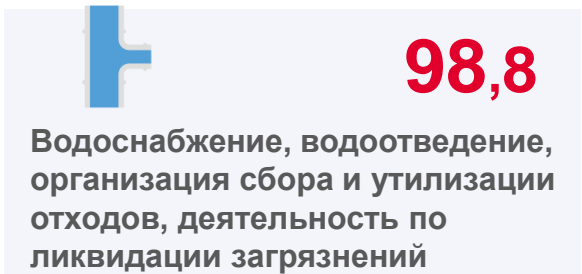
■ Январь-июль 2021 г. к январю-июлю 2020 г.

■ Январь-июль 2022 г. к январю-июлю 2021 г.



ИНДЕКСЫ ПРОИЗВОДСТВА ПО ВОДОСНАБЖЕНИЮ, ВОДООТВЕДЕНИЮ, ОРГАНИЗАЦИИ СБОРА И УТИЛИЗАЦИИ ОТХОДОВ, ДЕЯТЕЛЬНОСТИ ПО ЛИКВИДАЦИИ ЗАГРЯЗНЕНИЙ

ЯНВАРЬ-ИЮЛЬ 2022г., В % К СООТВЕТСТВУЮЩЕМУ ПЕРИОДУ ПРЕДЫДУЩЕГО ГОДА



■ Январь-июль 2021 г. к январю-июлю 2020 г.

■ Январь-июль 2022 г. к январю-июлю 2021 г.

