



ФЕДЕРАЛЬНАЯ СЛУЖБА
ГОСУДАРСТВЕННОЙ СТАТИСТИКИ

Показатели эффективности деятельности органов местного самоуправления городских округов и муниципальных районов Иркутской области



в 2022 году



ФЕДЕРАЛЬНАЯ СЛУЖБА
ГОСУДАРСТВЕННОЙ СТАТИСТИКИ

Показатели эффективности
деятельности органов местного
самоуправления городских округов
и муниципальных районов

Иркутской области

в 2022 году

- 01 Нормативная и правовая база оценки эффективности деятельности органов местного самоуправления
- 02 Численность населения муниципальных образований
- 03 Объем инвестиций в основной капитал
- 04 Среднемесячная номинальная начисленная заработная плата
- 05 Дошкольное образование
- 06 Доступность жилья



НОРМАТИВНАЯ И ПРАВОВАЯ БАЗА ОЦЕНКИ ЭФФЕКТИВНОСТИ ДЕЯТЕЛЬНОСТИ ОРГАНОВ МЕСТНОГО САМОУПРАВЛЕНИЯ

Федеральный закон «Об общих принципах организации местного самоуправления в Российской Федерации»
№131-ФЗ от 06.10.2003 г.

Указ Президента Российской Федерации
от 28.04.2008 г. №607 (ред. от 11.06.2021 г.)
"Об оценке эффективности деятельности органов местного самоуправления муниципальных, городских округов и муниципальных районов"

Постановление Правительства Российской Федерации
от 17.12.2012 г. №1317 "О мерах по реализации Указа Президента Российской Федерации от 28 апреля 2008 г. №607 "Об оценке эффективности деятельности органов местного самоуправления муниципальных, городских округов и муниципальных районов" и подпункта "и" пункта 2 Указа Президента Российской Федерации от 7 мая 2012 г. №601 "Об основных направлениях совершенствования системы государственного управления"

Федеральный план статистических работ, утвержденный распоряжением Правительства Российской Федерации от 6 мая 2008 г. №671-р (в ред. распоряжения Правительства РФ от 15.04.2013 г. №615-р, от 17.01.2022 г. №15-р) раздел 2.2 "Показатели для оценки эффективности деятельности органов местного самоуправления муниципальных, городских округов и муниципальных районов"

Указ Губернатора Иркутской области
от 04.08.2011 г. №200-уг (в редакции от 26.07.2021 г.)
"Об утверждении Положения о проведении оценки эффективности деятельности органов местного самоуправления муниципальных, городских округов и муниципальных районов Иркутской области"

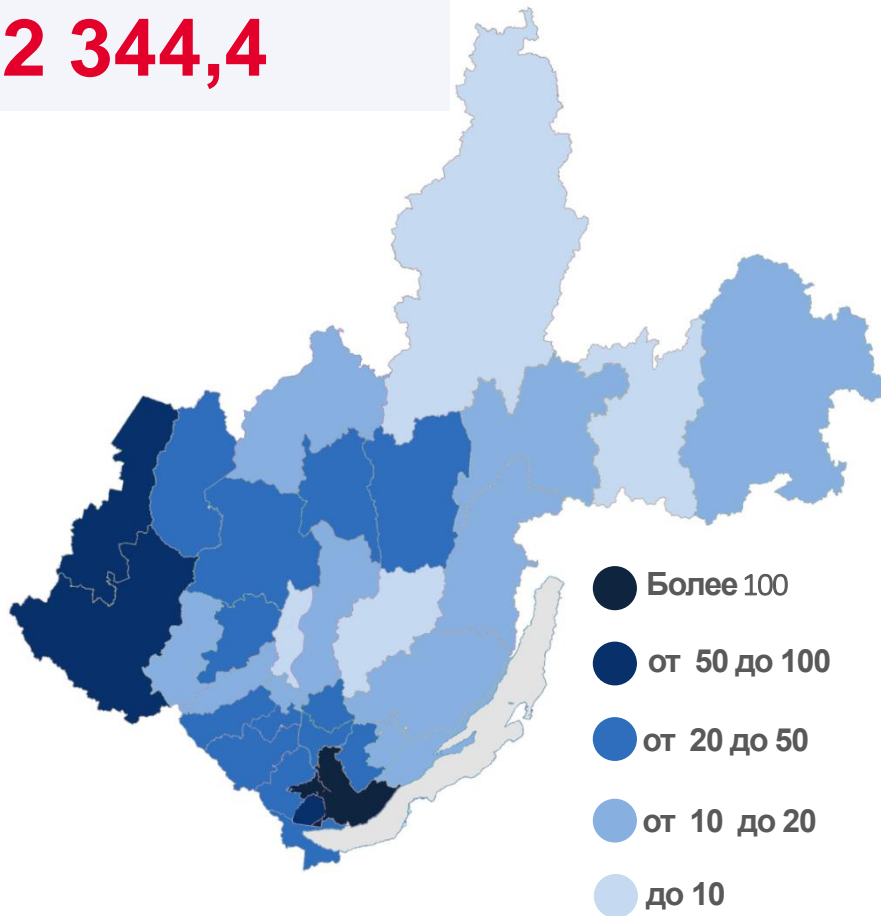


ЧИСЛЕННОСТЬ НАСЕЛЕНИЯ МУНИЦИПАЛЬНЫХ ОБРАЗОВАНИЙ

на 1 января 2023 г., тыс. человек

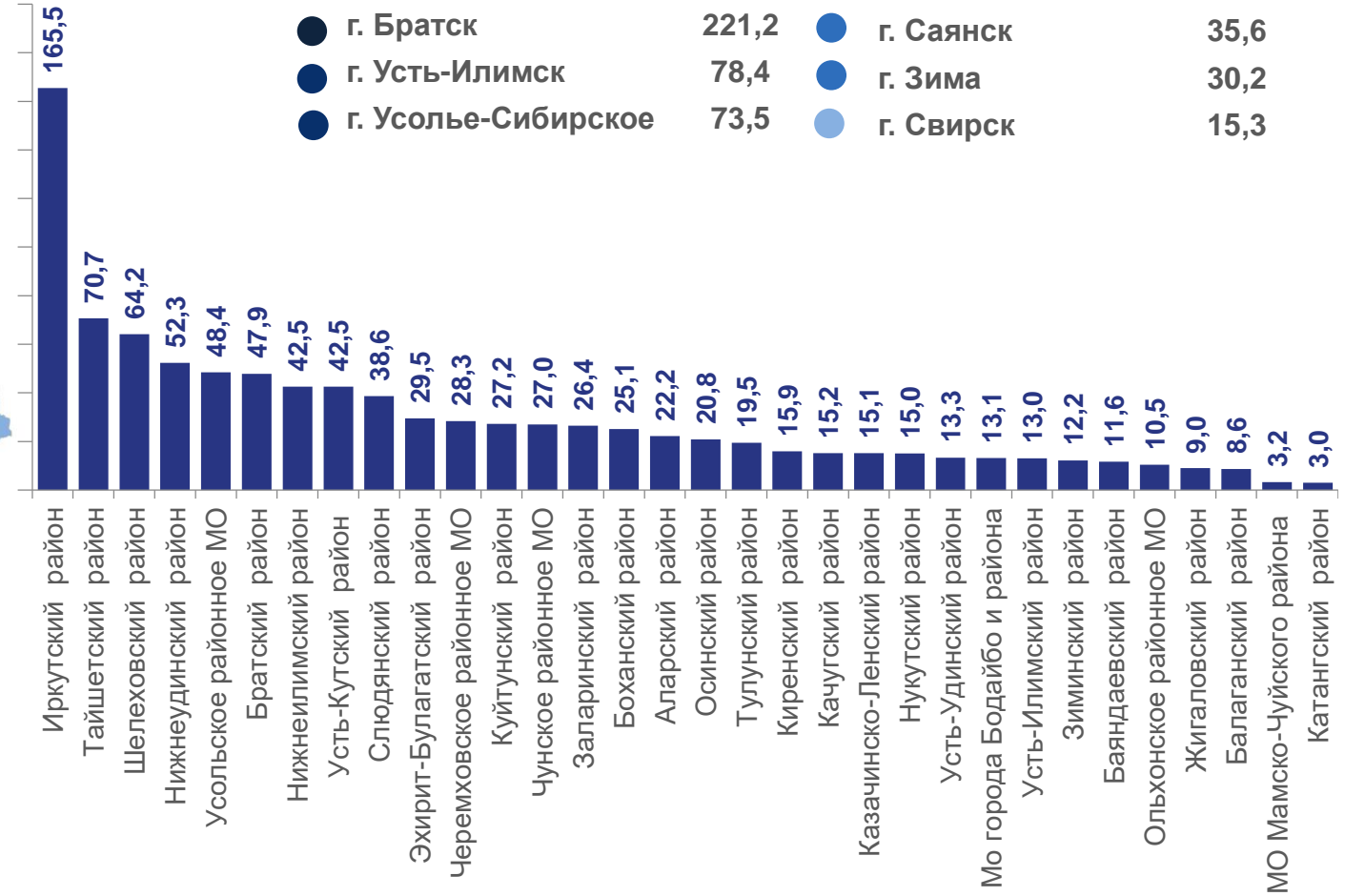
ВСЕГО ПО ИРКУТСКОЙ ОБЛАСТИ

2 344,4



- Более 100
- от 50 до 100
- от 20 до 50
- от 10 до 20
- до 10

● г. Иркутск	611,2	● г. Черемхово	53,4
● Ангарский ГО	230,1	● г. Тулун	37,8
● г. Братск	221,2	● г. Саянск	35,6
● г. Усть-Илимск	78,4	● г. Зима	30,2
● г. Усолье-Сибирское	73,5	● г. Свирск	15,3





ОБЪЕМ ИНВЕСТИЦИЙ В ОСНОВНОЙ КАПИТАЛ¹⁾

(за исключением бюджетных средств)

в расчете на 1 жителя; в фактических ценах; рублей

ВСЕГО ПО ИРКУТСКОЙ ОБЛАСТИ

311 614

8

муниципальных образований

Значение показателя **больше**, чем по области

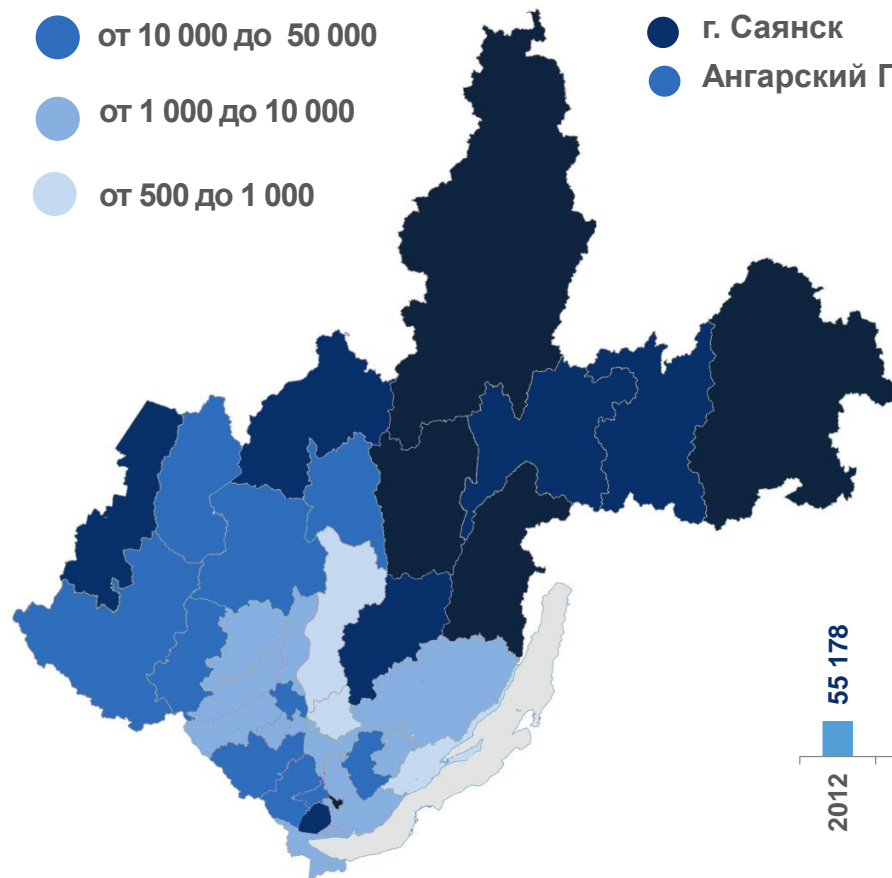
34

муниципальных образований

Значение показателя **меньше**, чем по области



г. Иркутск	665 999	г. Тулун	23 807
г. Усть-Илимск	385 149	г. Усолье-Сибирское	18 071
г. Братск	106 104	г. Черемхово	9 826
г. Саянск	53 989	г. Зима	3 836
Ангарский ГО	42 466	г. Свирск	2 810



Всего по области



¹⁾ Без субъектов малого предпринимательства и объема инвестиций, не наблюдаемых прямыми статистическими методами



СРЕДНЕМЕСЯЧНАЯ НОМИНАЛЬНАЯ НАЧИСЛЕННАЯ ЗАРАБОТНАЯ ПЛАТА РАБОТНИКОВ КРУПНЫХ И СРЕДНИХ ПРЕДПРИЯТИЙ И НЕКОММЕРЧЕСКИХ ОРГАНИЗАЦИЙ

рублей

ВСЕГО ПО ИРКУТСКОЙ ОБЛАСТИ

71 222

11

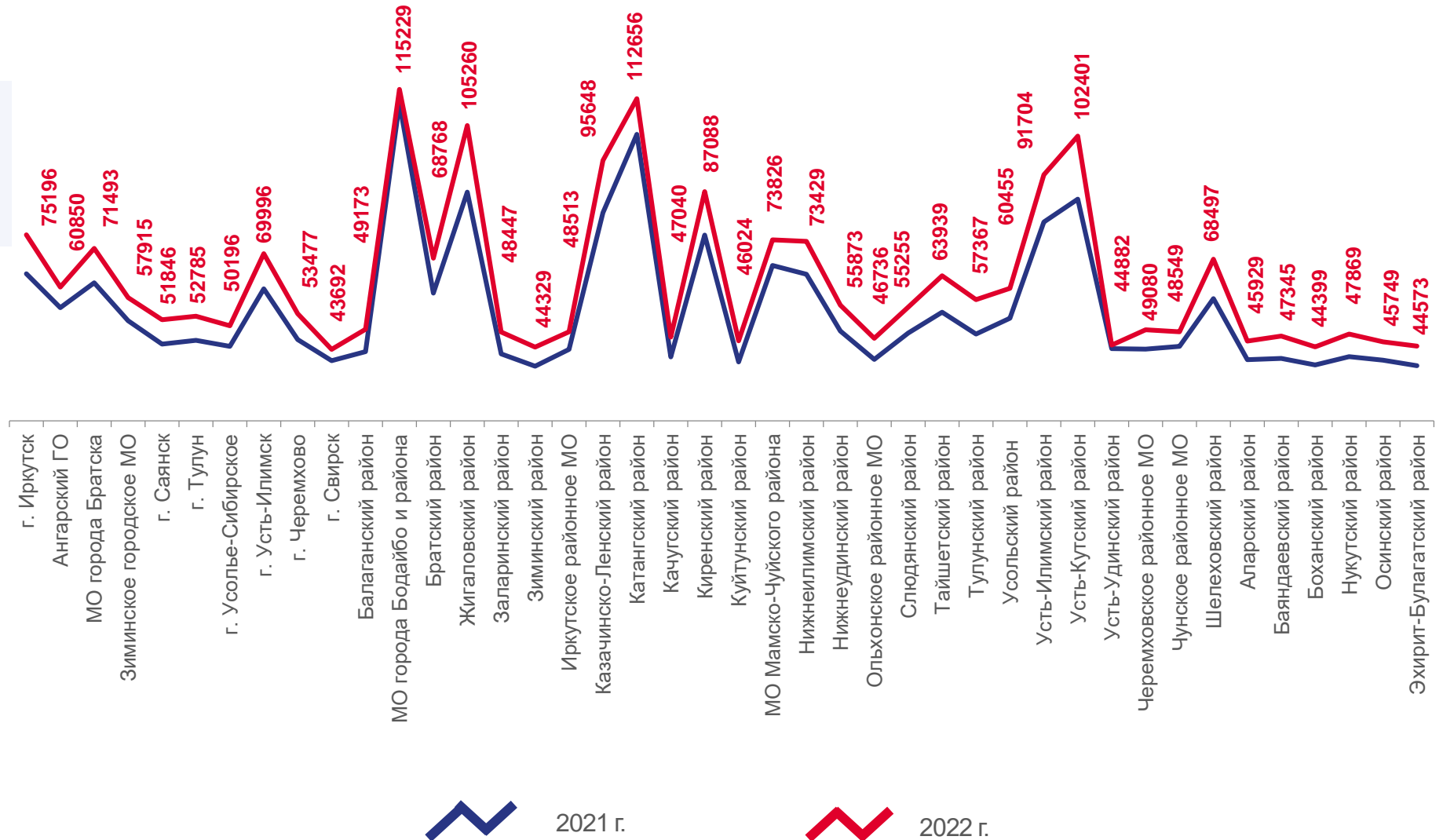
муниципальных образований

Значение показателя **больше**, чем по области

31

муниципальное образование

Значение показателя **меньше**, чем по области





СРЕДНЕМЕСЯЧНАЯ НОМИНАЛЬНАЯ НАЧИСЛЕННАЯ ЗАРАБОТНАЯ ПЛАТА РАБОТНИКОВ МУНИЦИПАЛЬНЫХ ДОШКОЛЬНЫХ ОБРАЗОВАТЕЛЬНЫХ ОРГАНИЗАЦИЙ

рублей

ВСЕГО ПО ИРКУТСКОЙ ОБЛАСТИ

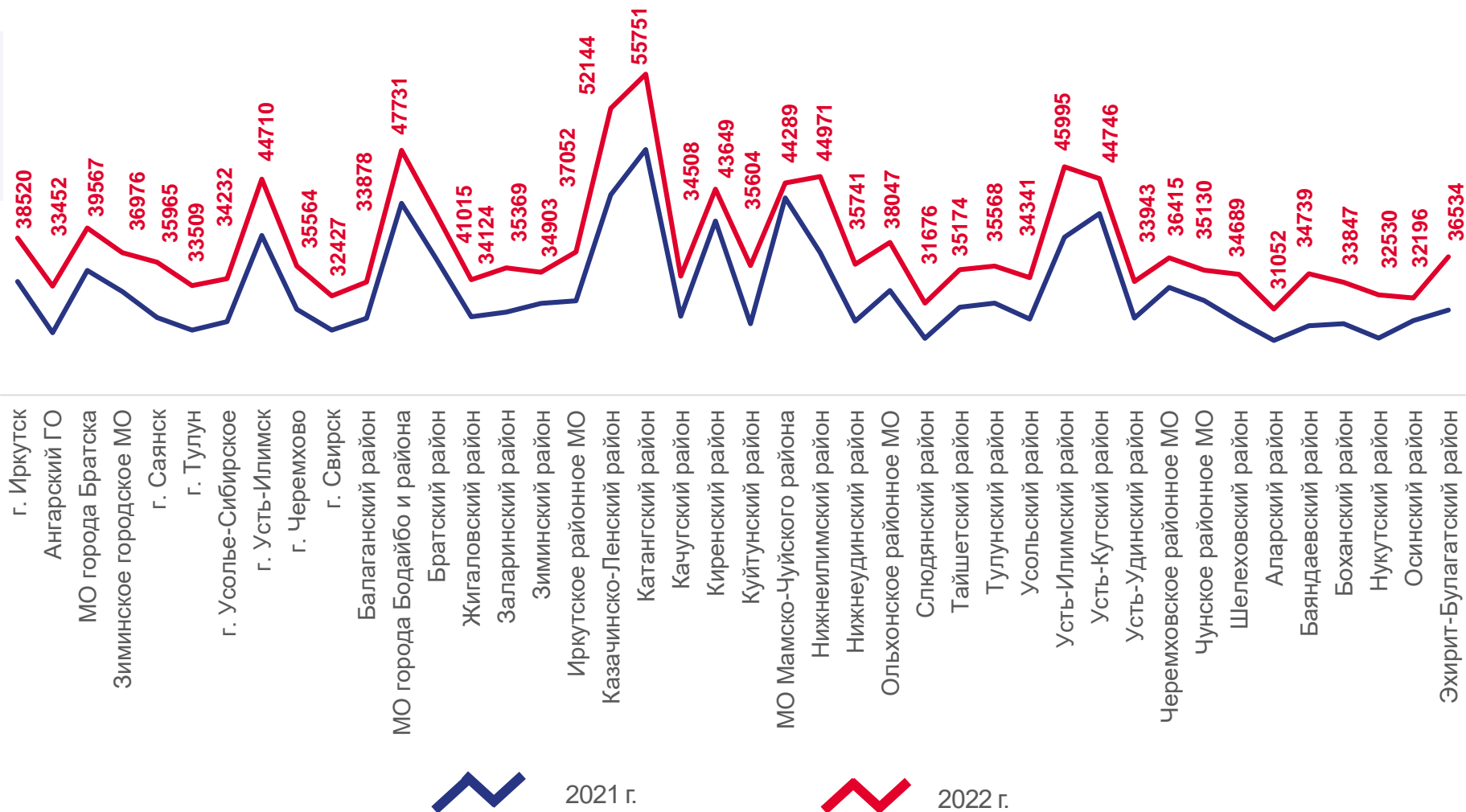
37 533

13 муниципальных образований

Значение показателя **больше**, чем по области

29 муниципальных образований

Значение показателя **меньше**, чем по области





СРЕДНЕМЕСЯЧНАЯ НОМИНАЛЬНАЯ НАЧИСЛЕННАЯ ЗАРАБОТНАЯ ПЛАТА РАБОТНИКОВ МУНИЦИПАЛЬНЫХ ОБРАЗОВАТЕЛЬНЫХ ОРГАНИЗАЦИЙ

рублей

ВСЕГО ПО ИРКУТСКОЙ ОБЛАСТИ

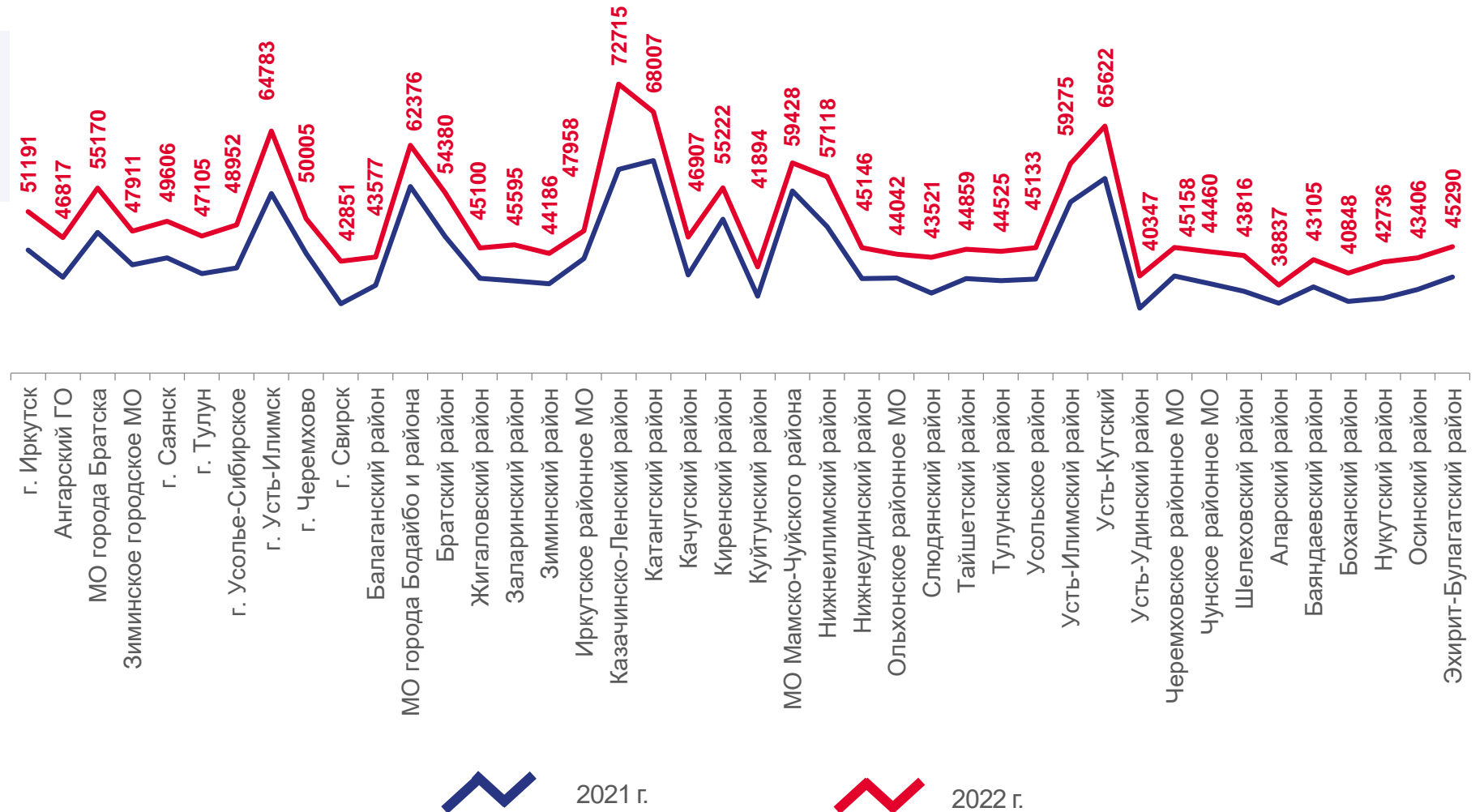
48 878

15 муниципальных образований

Значение показателя **больше**, чем по области

27 муниципальных образований

Значение показателя **меньше**, чем по области





СРЕДНЕМЕСЯЧНАЯ НОМИНАЛЬНАЯ НАЧИСЛЕННАЯ ЗАРАБОТНАЯ ПЛАТА РАБОТНИКОВ МУНИЦИПАЛЬНЫХ УЧРЕЖДЕНИЙ КУЛЬТУРЫ И ИСКУССТВА

рублей

ВСЕГО ПО ИРКУТСКОЙ ОБЛАСТИ

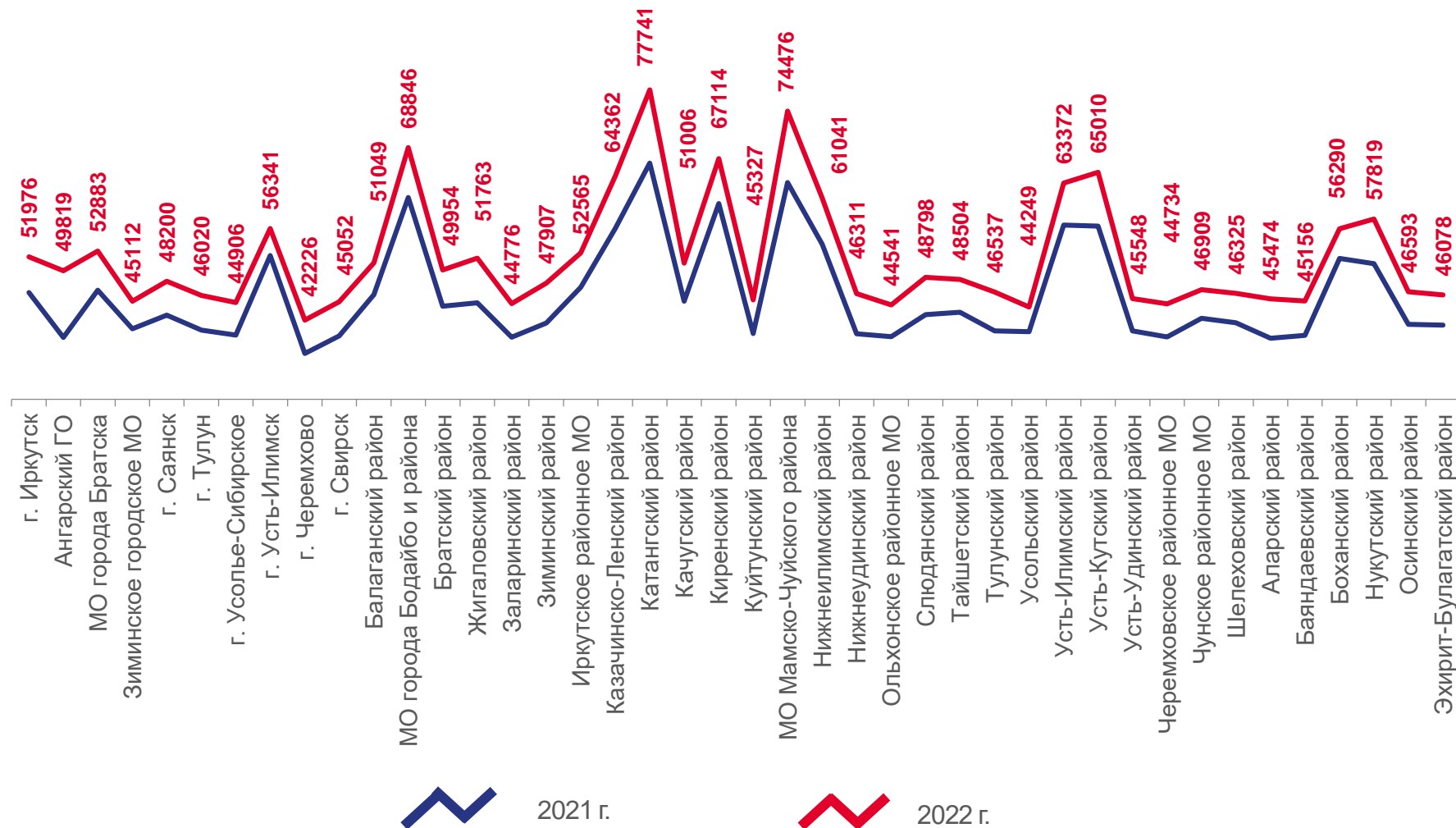
51 000

17 муниципальных образований

Значение показателя **больше**, чем по области

25 муниципальных образований

Значение показателя **меньше**, чем по области





СРЕДНЕМЕСЯЧНАЯ НОМИНАЛЬНАЯ НАЧИСЛЕННАЯ ЗАРАБОТНАЯ ПЛАТА РАБОТНИКОВ МУНИЦИПАЛЬНЫХ УЧРЕЖДЕНИЙ ФИЗИЧЕСКОЙ КУЛЬТУРЫ И СПОРТА

рублей

ВСЕГО ПО ИРКУТСКОЙ ОБЛАСТИ

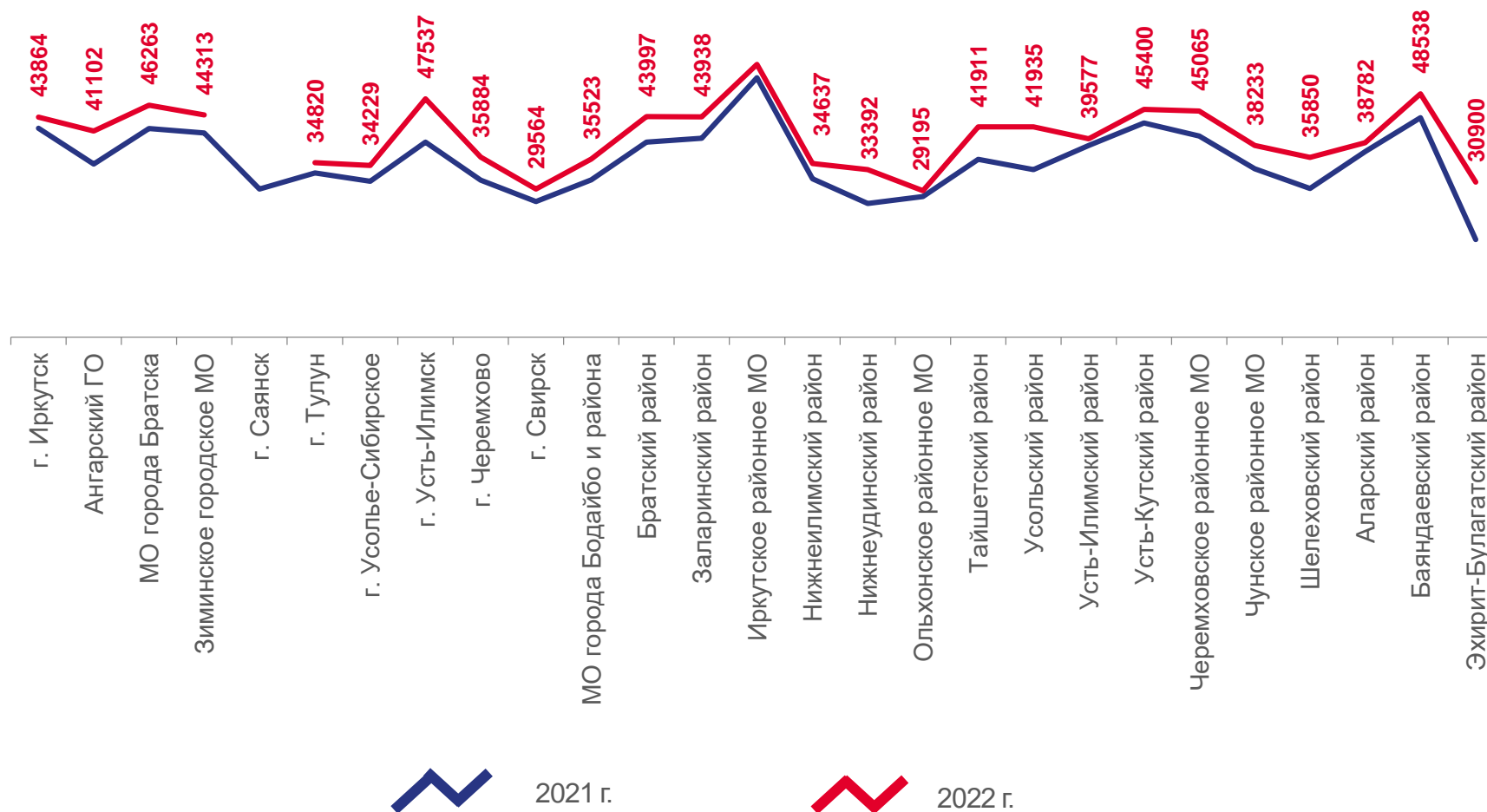
41 185

12 муниципальных образований

Значение показателя **больше**, чем по области

14 муниципальных образований

Значение показателя **меньше**, чем по области





ОБЕСПЕЧЕНИЕ ДЕТЕЙ В ВОЗРАСТЕ 1-6 ЛЕТ УСЛУГАМИ ДОШКОЛЬНЫХ ОБРАЗОВАТЕЛЬНЫХ УЧРЕЖДЕНИЙ

на конец года; в % к общей численности детей в возрасте 1-6 лет

ВСЕГО ПО ИРКУТСКОЙ ОБЛАСТИ

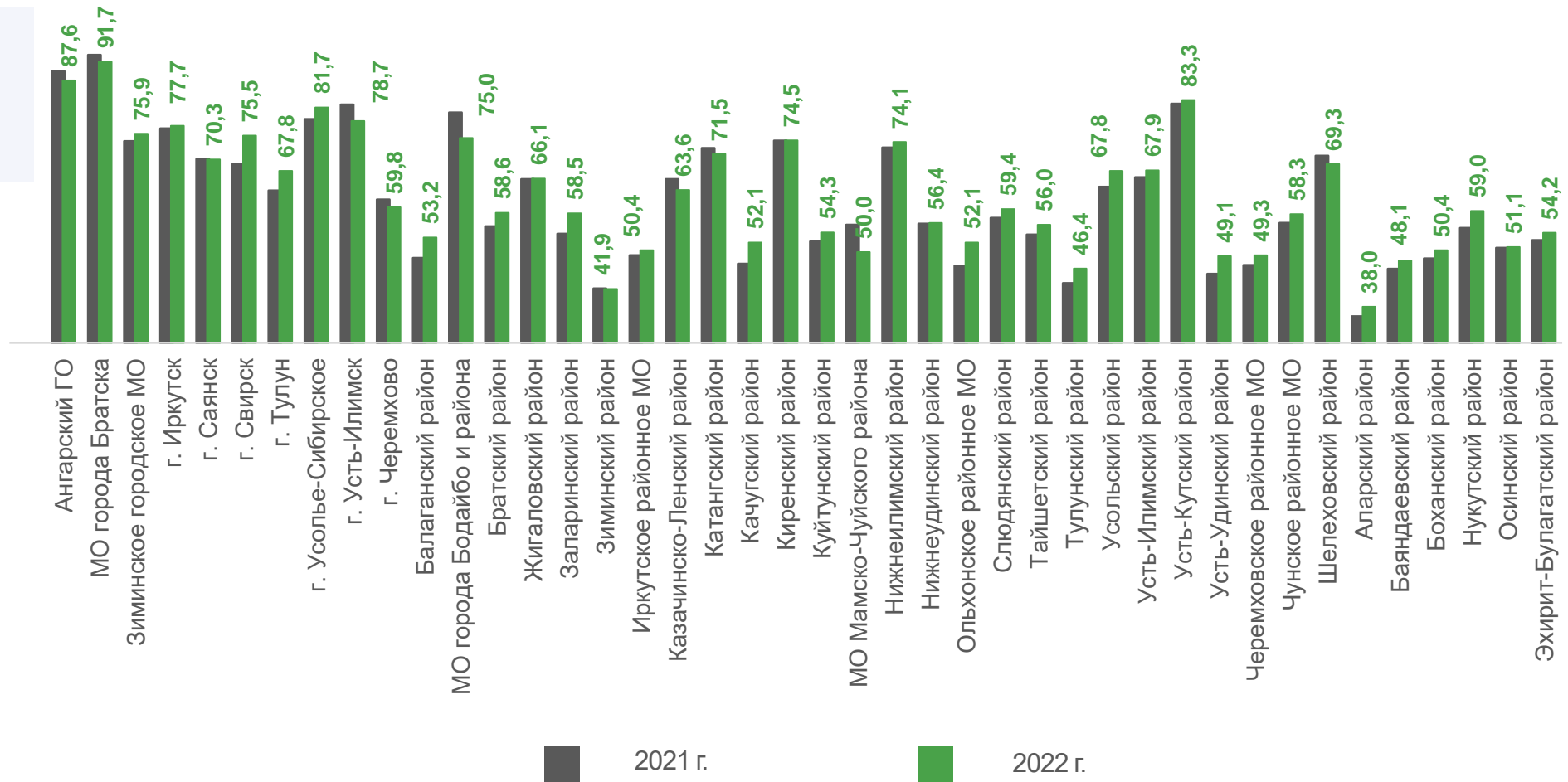
70,6

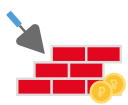
12 муниципальных образований

Значение показателя **больше**, чем по области

30 муниципальных образований

Значение показателя **меньше**, чем по области





ДОЛЯ МУНИЦИПАЛЬНЫХ ДОУ¹⁾, ЗДАНИЯ КОТОРЫХ НАХОДЯТСЯ В АВАРИЙНОМ СОСТОЯНИИ ИЛИ ТРЕБУЮТ КАПИТАЛЬНОГО РЕМОНТА

на конец года; в % к общему числу муниципальных ДОУ

ВСЕГО ПО ИРКУТСКОЙ ОБЛАСТИ

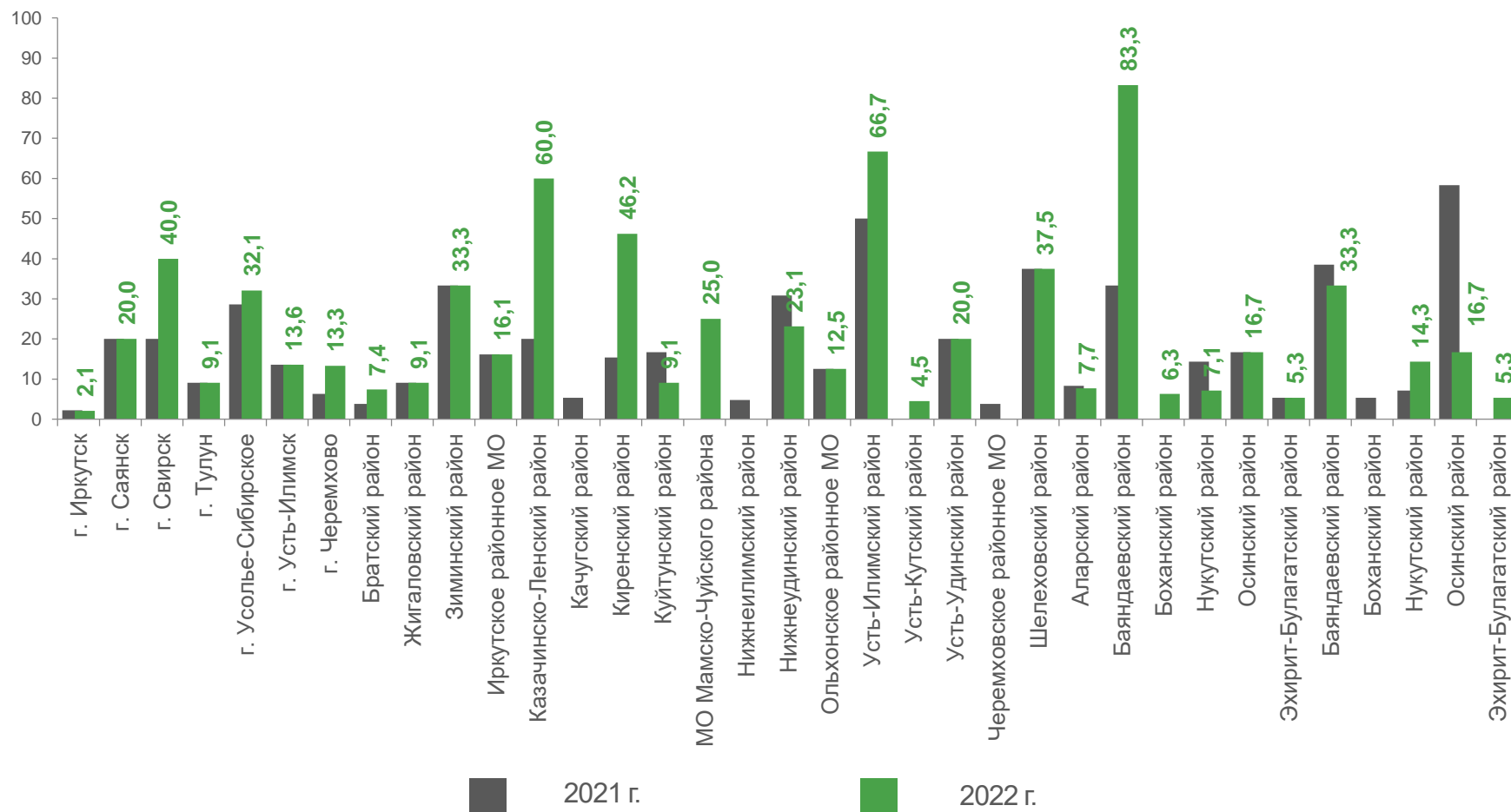
9,0

15 муниципальных образований

Нет детсадов в аварийном состоянии или требующих капитального ремонта

27 муниципальных образований

Есть детсады в аварийном состоянии или нуждающиеся в капитальном ремонте



¹⁾ Дошкольные образовательные учреждения



ОБЩАЯ ПЛОЩАДЬ ЖИЛЫХ ПОМЕЩЕНИЙ

на конец года; в среднем на 1 жителя; кв. метров

ВСЕГО ПО ИРКУТСКОЙ ОБЛАСТИ

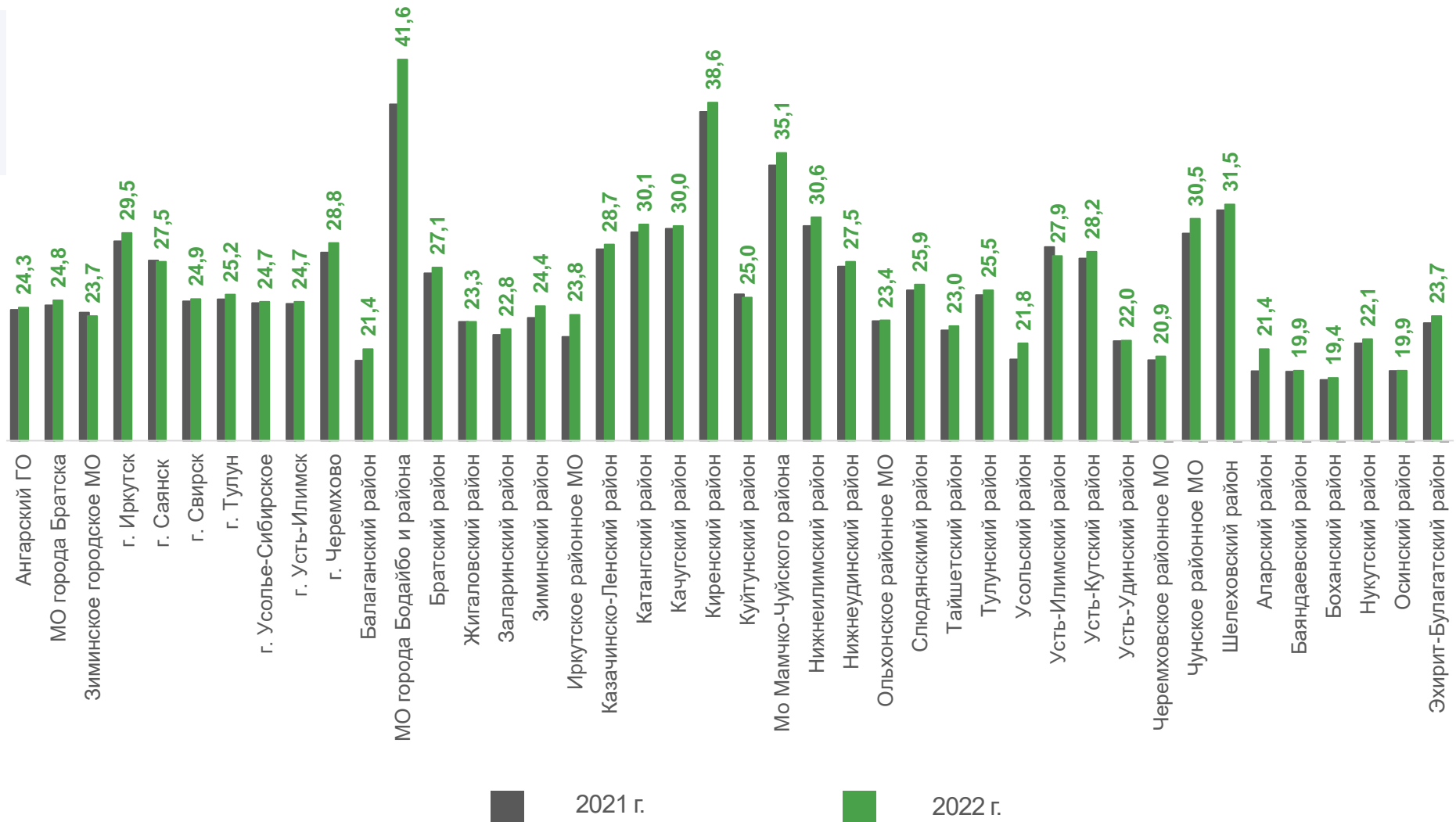
26,5

16 муниципальных образований

Значение показателя **больше**, чем по области

26 муниципальных образований

Значение показателя **меньше**, чем по области





ОБЩАЯ ПЛОЩАДЬ ВВЕДЕННЫХ В ДЕЙСТВИЕ ЖИЛЫХ ПОМЕЩЕНИЙ

в среднем на 1 жителя; кв. метров

ВСЕГО ПО ИРКУТСКОЙ ОБЛАСТИ

0,532

5

муниципальных образований

Значение показателя **больше**, чем по области

36

муниципальных образований

Значение показателя **меньше**, чем по области

