



ФЕДЕРАЛЬНАЯ СЛУЖБА  
ГОСУДАРСТВЕННОЙ СТАТИСТИКИ

## О показателях оценки эффективности деятельности органов местного самоуправления городских округов и муниципальных районов в 2021 году



# НОРМАТИВНАЯ И ПРАВОВАЯ БАЗА ОЦЕНКИ ЭФФЕКТИВНОСТИ ДЕЯТЕЛЬНОСТИ ОРГАНОВ МЕСТНОГО САМОУПРАВЛЕНИЯ

**Федеральный закон «Об общих принципах организации местного самоуправления в Российской Федерации»**  
№131-ФЗ от 06.10.2003г.

**Указ Президента Российской Федерации**  
от 28.04.2008 №607 (ред. от 09.05.2018)

"Об оценке эффективности деятельности органов местного самоуправления городских округов и муниципальных районов"

**Постановление Правительства Российской Федерации**  
от 17.12.2012 №1317 "О мерах по реализации Указа Президента Российской Федерации от 28 апреля 2008г. №607 "Об оценке эффективности деятельности органов местного самоуправления городских округов и муниципальных районов" и подпункта "и" пункта 2 Указа Президента Российской Федерации от 7 мая 2012г. №601 "Об основных направлениях совершенствования системы государственного управления"

**Федеральный план статистических работ**, утвержденный распоряжением Правительства Российской Федерации от 6 мая 2008 года №671-р (в ред. распоряжения Правительства РФ от 15.04.2013 года №615-р), раздел 2.2 "Показатели для оценки эффективности деятельности органов местного самоуправления городских округов и муниципальных районов"

## Региональные нормативные правовые акты

**Указ Губернатора Иркутской области**  
от 04.08.2011 №200-уг (в редакции от 18.11.2020г.)  
"Об утверждении Положения о проведении оценки эффективности деятельности органов местного самоуправления городских округов и муниципальных районов Иркутской области"

**Указ Губернатора Иркутской области**  
от 11.03. 2019 года №49-у  
"О внесении изменения в пункт 12 положения о проведении  
Оценки эффективности деятельности органов  
местного самоуправления городских округов  
и муниципальных районов Иркутской области"



# ПОКАЗАТЕЛИ СОЦИАЛЬНО-ЭКОНОМИЧЕСКОГО ПОЛОЖЕНИЯ МУНИЦИПАЛЬНЫХ ОБРАЗОВАНИЙ ДЛЯ ПОДГОТОВКИ ДОКЛАДОВ ГЛАВ МО

## 1 апреля

Иркутскстат предоставляет органам местного самоуправления в рамках **Федерального плана статистических работ** информацию, формируемую из действующих форм статистической отчетности

данные для проведения расчетов органами местного самоуправления

Численность детей в возрасте 5-18 лет

Численность населения в возрасте 3-79 лет

Численность населения в возрасте 3-18 лет

Полная учетная стоимость основных фондов всех организаций муниципальной формы собственности (на конец года)

Число субъектов малого и среднего предпринимательства в расчете на 10 тыс. человек населения

Доля среднесписочной численности работников (без внешних совместителей) малых и средних предприятий в среднесписочной численности работников (без внешних совместителей) всех предприятий и организаций

Объем инвестиций в основной капитал (за исключением бюджетных средств) в расчете на 1 человека

Доля прибыльных сельскохозяйственных организаций в общем их числе

Среднемесячная номинальная начисленная заработная плата работников:

крупных и средних предприятий и некоммерческих организаций

муниципальных дошкольных образовательных учреждений

муниципальных общеобразовательных учреждений

муниципальных учреждений культуры и искусства

муниципальных учреждений физической культуры и спорта

Доля детей в возрасте 1-6 лет, получающих дошкольную образовательную услугу и (или) услугу по их содержанию в муниципальных образовательных учреждениях в общей численности детей в возрасте 1-6 лет

Доля муниципальных дошкольных образовательных учреждений, здания которых находятся в аварийном состоянии или требуют капитального ремонта, в общем числе муниципальных дошкольных образовательных учреждений

Общая площадь жилых помещений, приходящаяся в среднем на одного жителя – всего

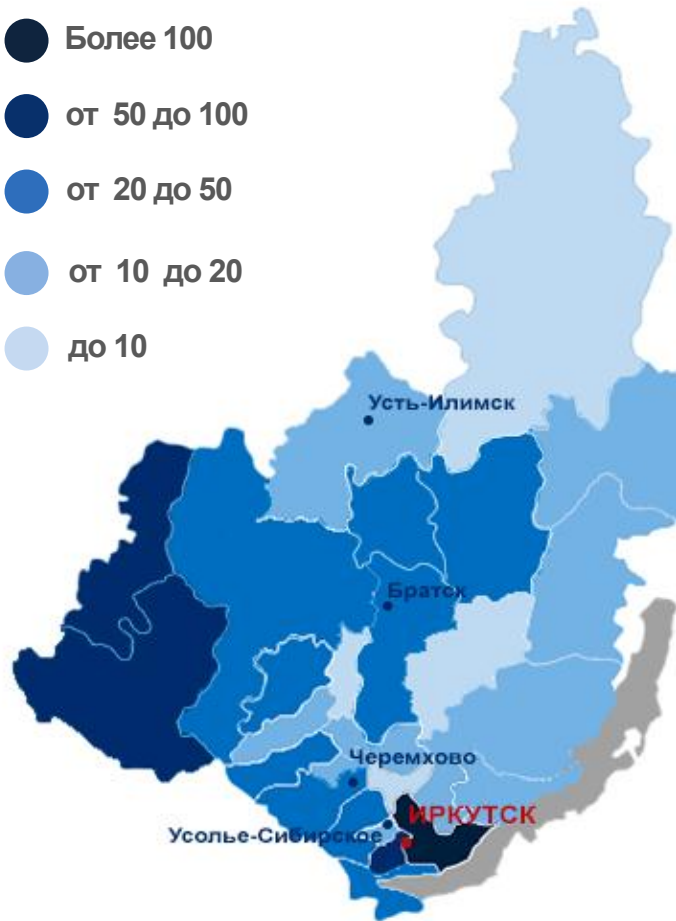

в том числе введенная в действие за один год

Среднегодовая численность постоянного населения

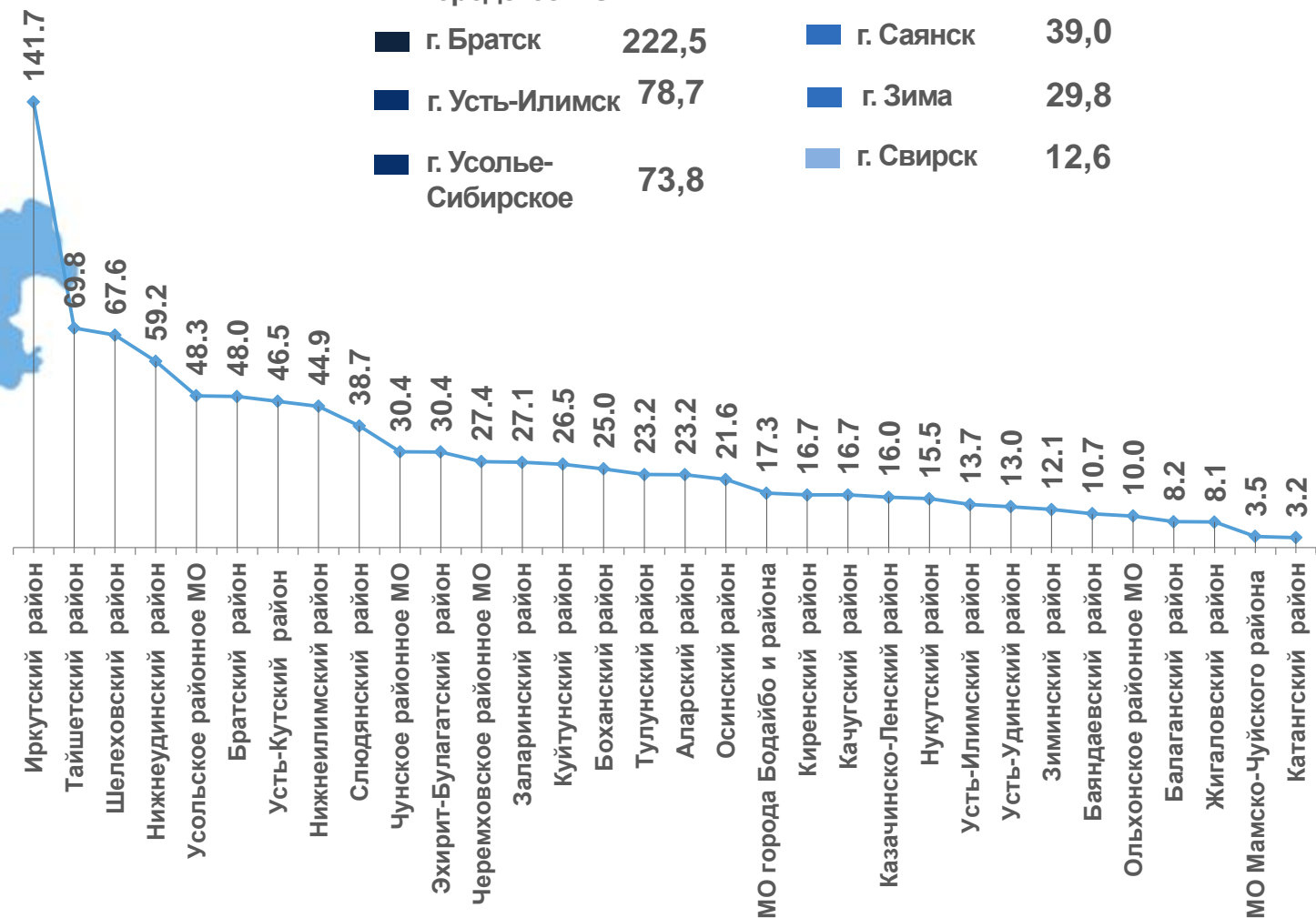
# ХАРАКТЕРИСТИКА МУНИЦИПАЛЬНЫХ ОБРАЗОВАНИЙ

## Численность населения муниципальных образований на 1 января 2022 года

тыс. человек



■ г. Иркутск	617,2	■ г. Черемхово	49,2
■ Ангарское городское МО	231,9	■ г. Тулун	37,8
■ г. Братск	222,5	■ г. Саянск	39,0
■ г. Усть-Илимск	78,7	■ г. Зима	29,8
■ г. Усолье-Сибирское	73,8	■ г. Свирск	12,6



# Территория и плотность населения муниципальных образований в 2021 году

Районы Крайнего Севера и местности, приравненные к ним (9 районов и 2 городских округа)

ЗАНИМАЮТ

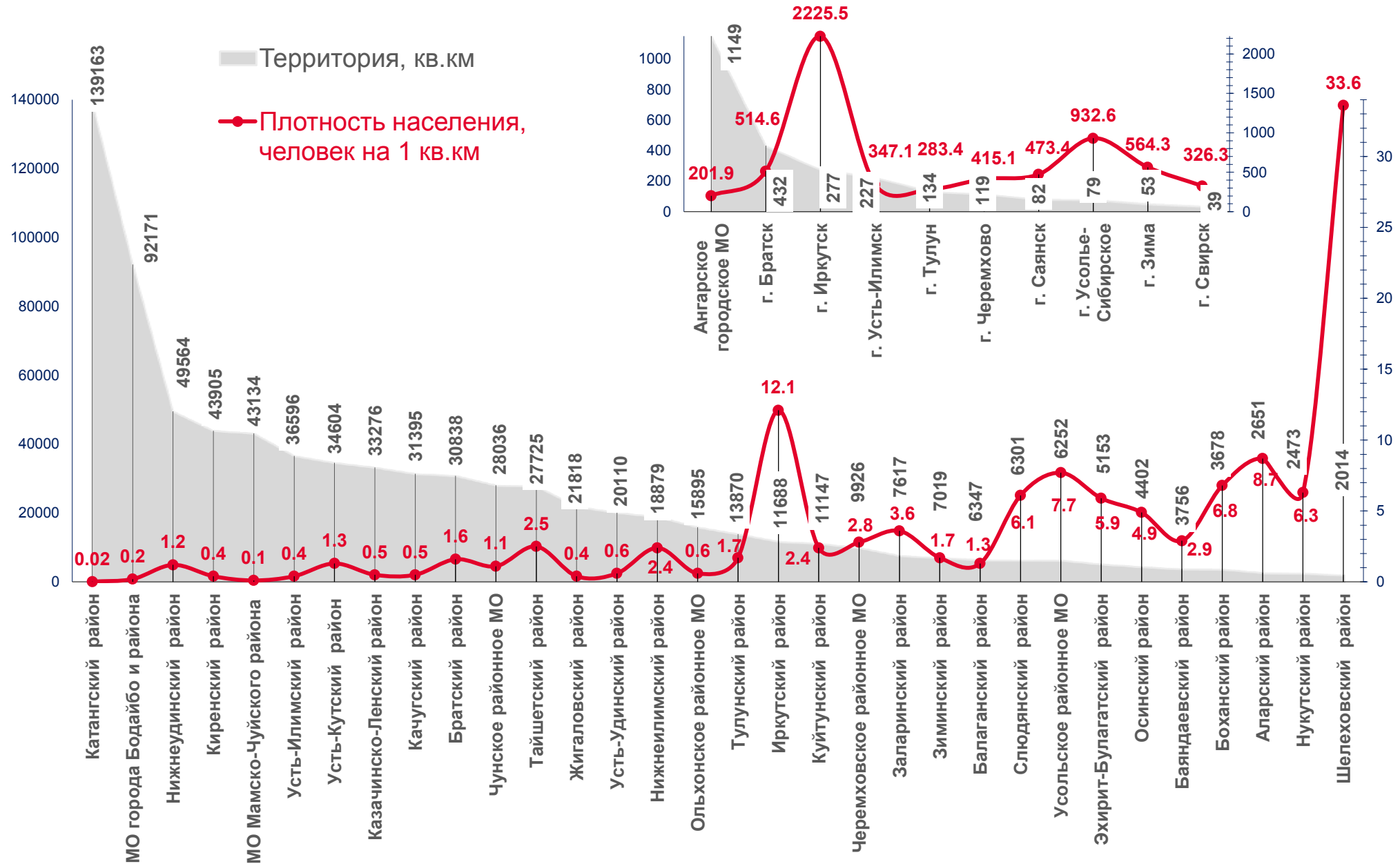
**61,1%**

территории региона

ПРОЖИВАЕТ

**21,7%**

населения области



# ИНВЕСТИЦИИ И ОСНОВНЫЕ ФОНДЫ

Объем инвестиций в основной капитал<sup>1)</sup> (за исключением бюджетных средств)

в фактических ценах; в расчете на 1 жителя; рублей

Объем вложений  
на душу населения

в Катангском районе (11 136 681 руб.)

**в 64 раза**

выше областного уровня

Наименьший объем инвестиций  
на душу населения

Ольхонский район (990 руб.)

Боханский район (747)

Осинский (589)

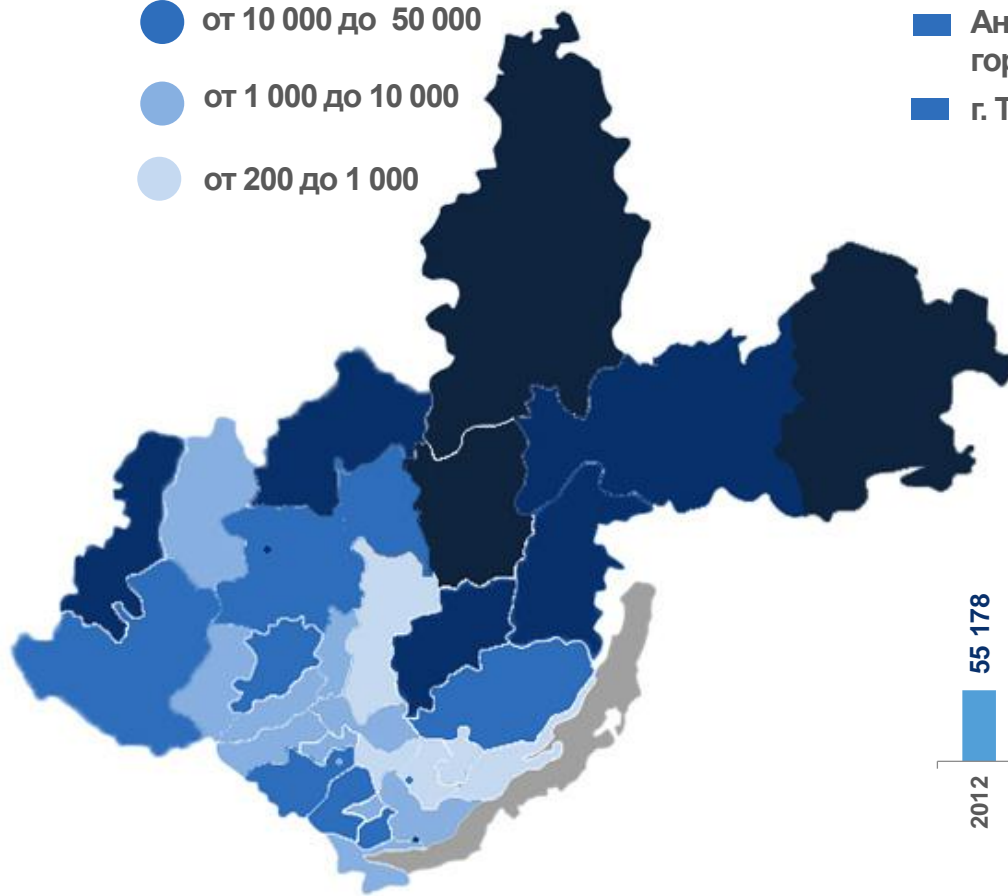
Усть-Удинский район (473)

Качугский район (213)

Аларский район (202)



г. Иркутск	381 659	г. Саянск	20 425
г. Усть-Илимск	140 456	г. Усолье-Сибирское	11 025
г. Братск.	68 392	г. Черемхово	7 940
Ангарское городское МО	34 713	г. Свирск	3 680
г. Тулун	22 444	г. Зима	1 532



Всего по области



<sup>1)</sup> Без субъектов малого предпринимательства и объема инвестиций, не наблюдаемых прямыми статистическими методами

# ДОХОДЫ НАСЕЛЕНИЯ

Среднемесячная номинальная начисленная заработная плата работников крупных и средних предприятий и некоммерческих организаций  
рублей

**2021 год**

ИРКУТСКАЯ ОБЛАСТЬ

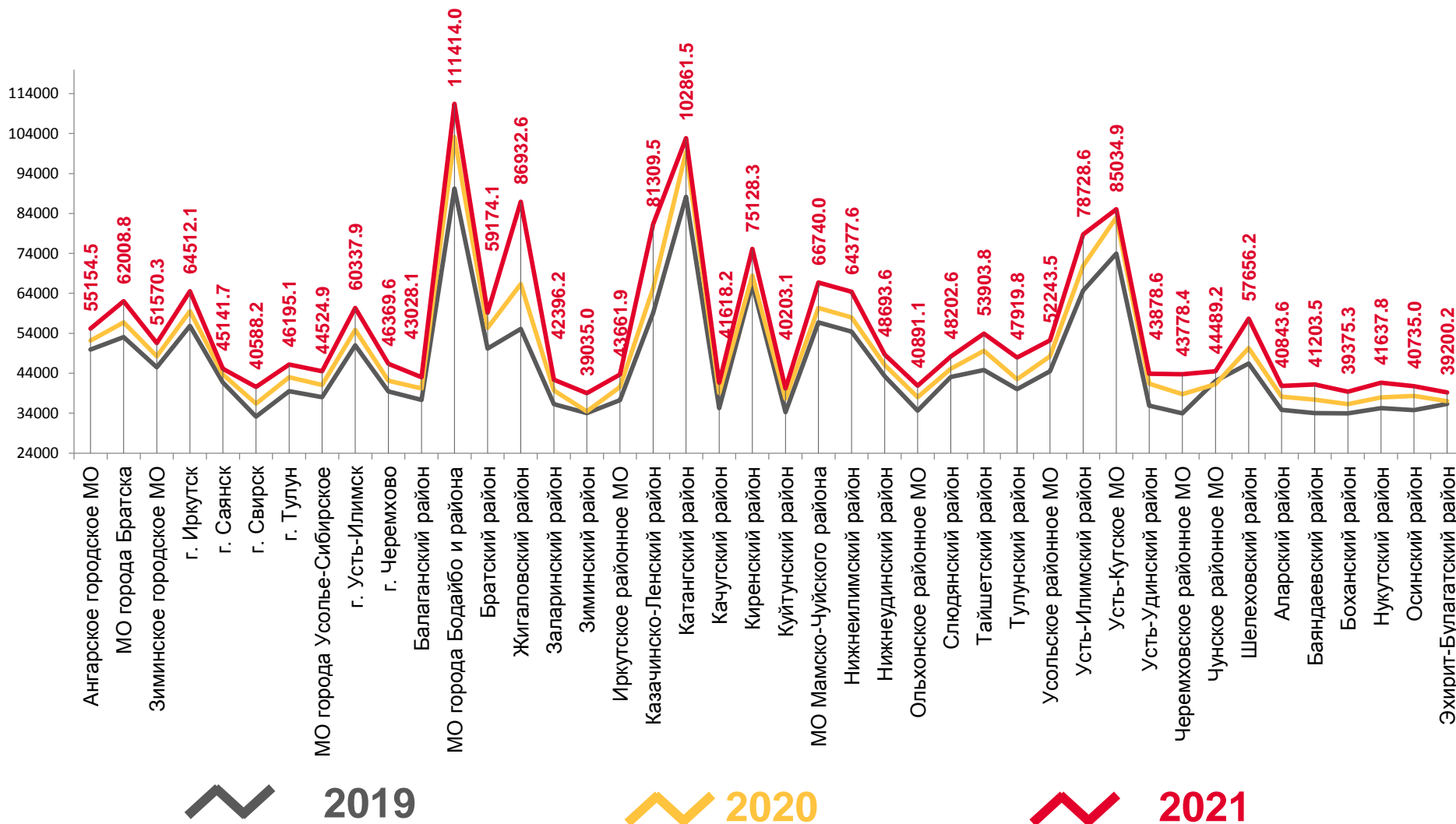
**61136,7**

ВЫШЕ ОБЛАСТНОГО УРОВНЯ

**11** муниципальных образований

НИЖЕ ОБЛАСТНОГО УРОВНЯ

**31** муниципальное образование



# Среднемесячная номинальная начисленная заработная плата работников муниципальных дошкольных образовательных организаций рублей

**2021 год**

ИРКУТСКАЯ ОБЛАСТЬ

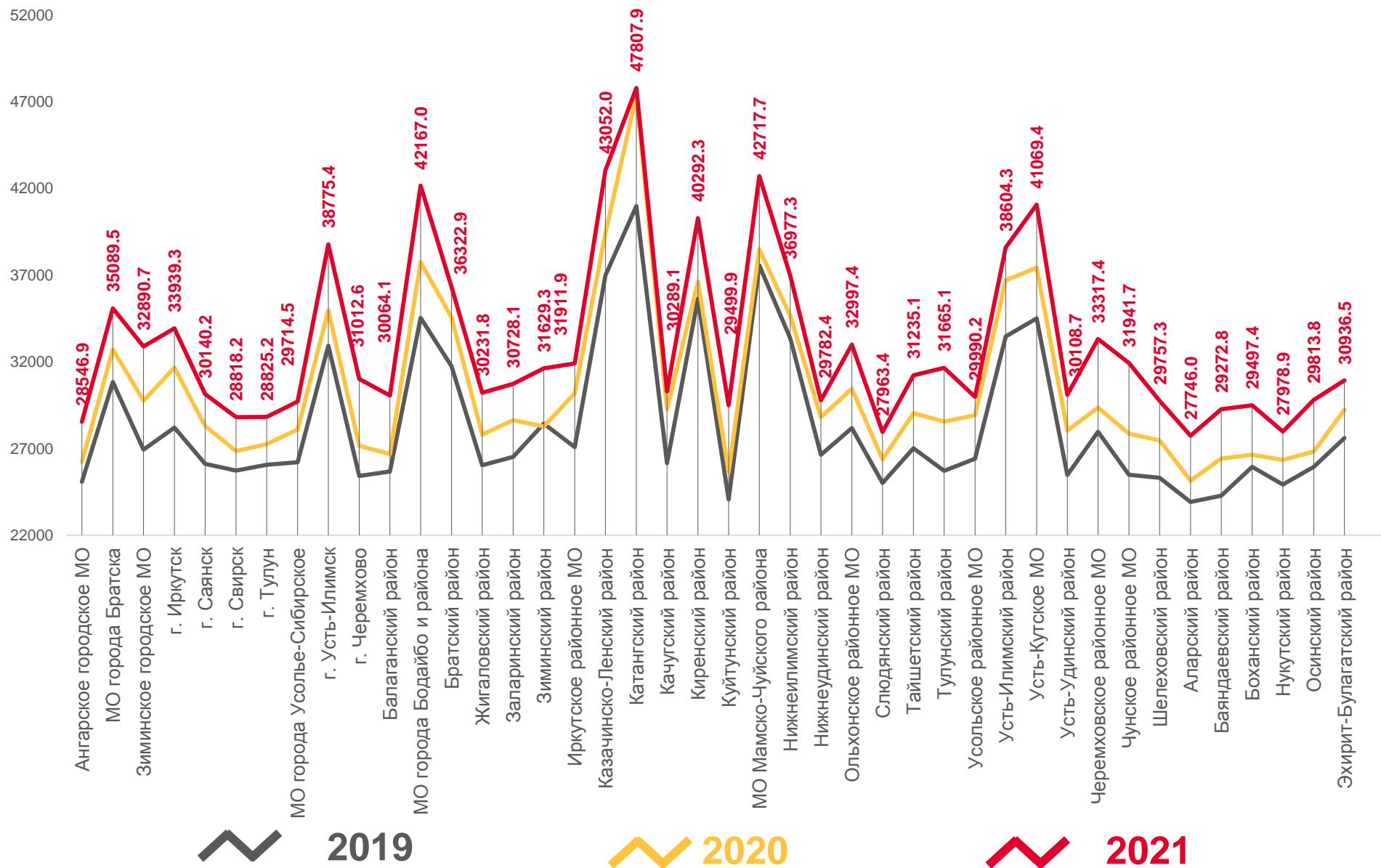
**32819,3**

ВЫШЕ ОБЛАСТНОГО УРОВНЯ

**15** муниципальных образований

НИЖЕ ОБЛАСТНОГО УРОВНЯ

**27** муниципальных образований





# Среднемесячная номинальная начисленная заработная плата работников муниципальных общеобразовательных организаций рублей

**2021 год**

ИРКУТСКАЯ ОБЛАСТЬ

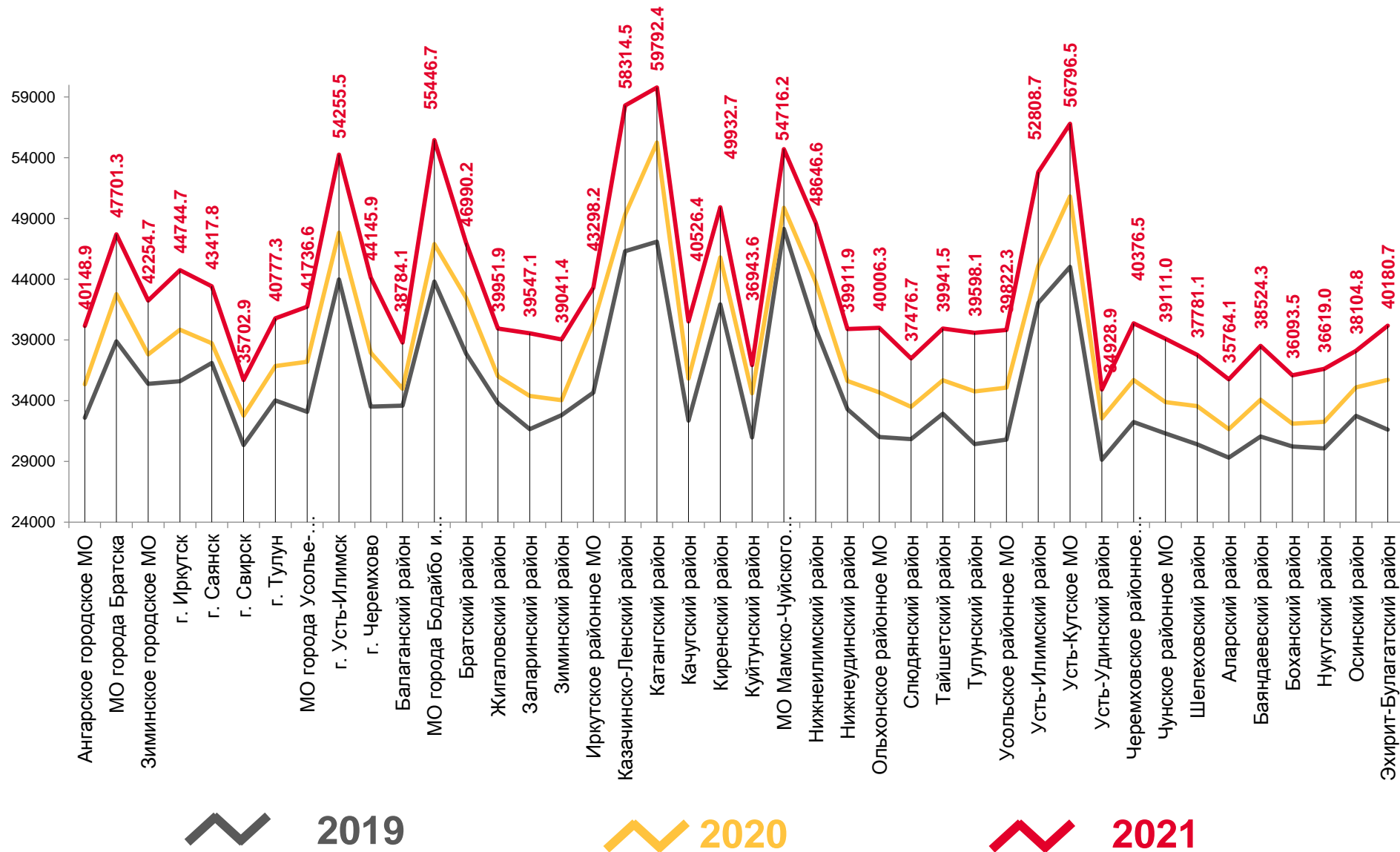
**42760,2**

ВЫШЕ ОБЛАСТНОГО УРОВНЯ

**15** муниципальных образований

НИЖЕ ОБЛАСТНОГО УРОВНЯ

**27** муниципальных образований



# Среднемесячная номинальная начисленная заработная плата работников муниципальных учреждений культуры и искусства рублей

**2021 год**

ИРКУТСКАЯ ОБЛАСТЬ

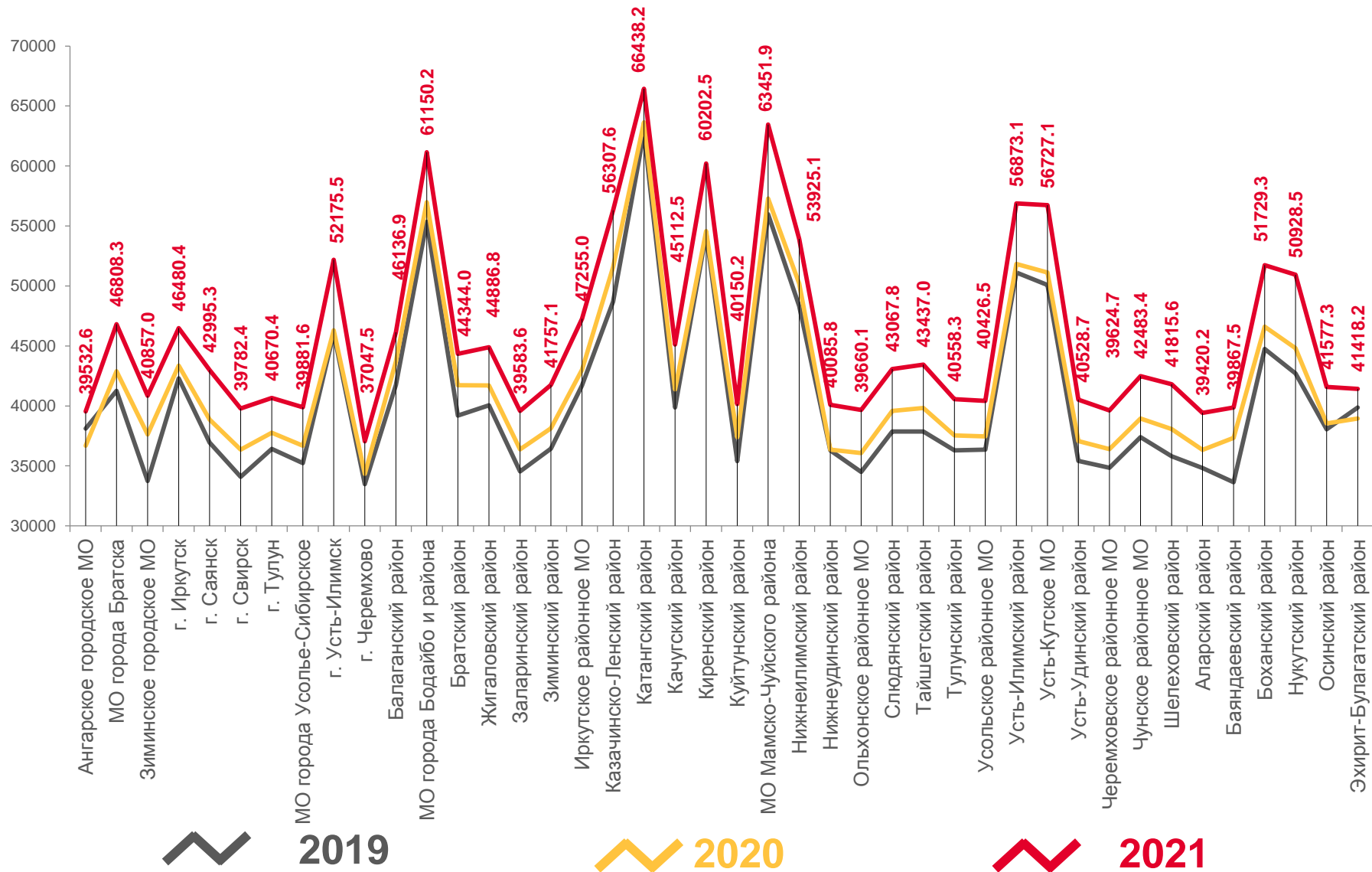
**45150,9**

ВЫШЕ ОБЛАСТНОГО УРОВНЯ

**15** муниципальных образований

НИЖЕ ОБЛАСТНОГО УРОВНЯ

**27** муниципальных образований



# Среднемесячная номинальная начисленная заработная плата работников муниципальных учреждений физической культуры и спорта рублей

**2021 год**

ИРКУТСКАЯ ОБЛАСТЬ

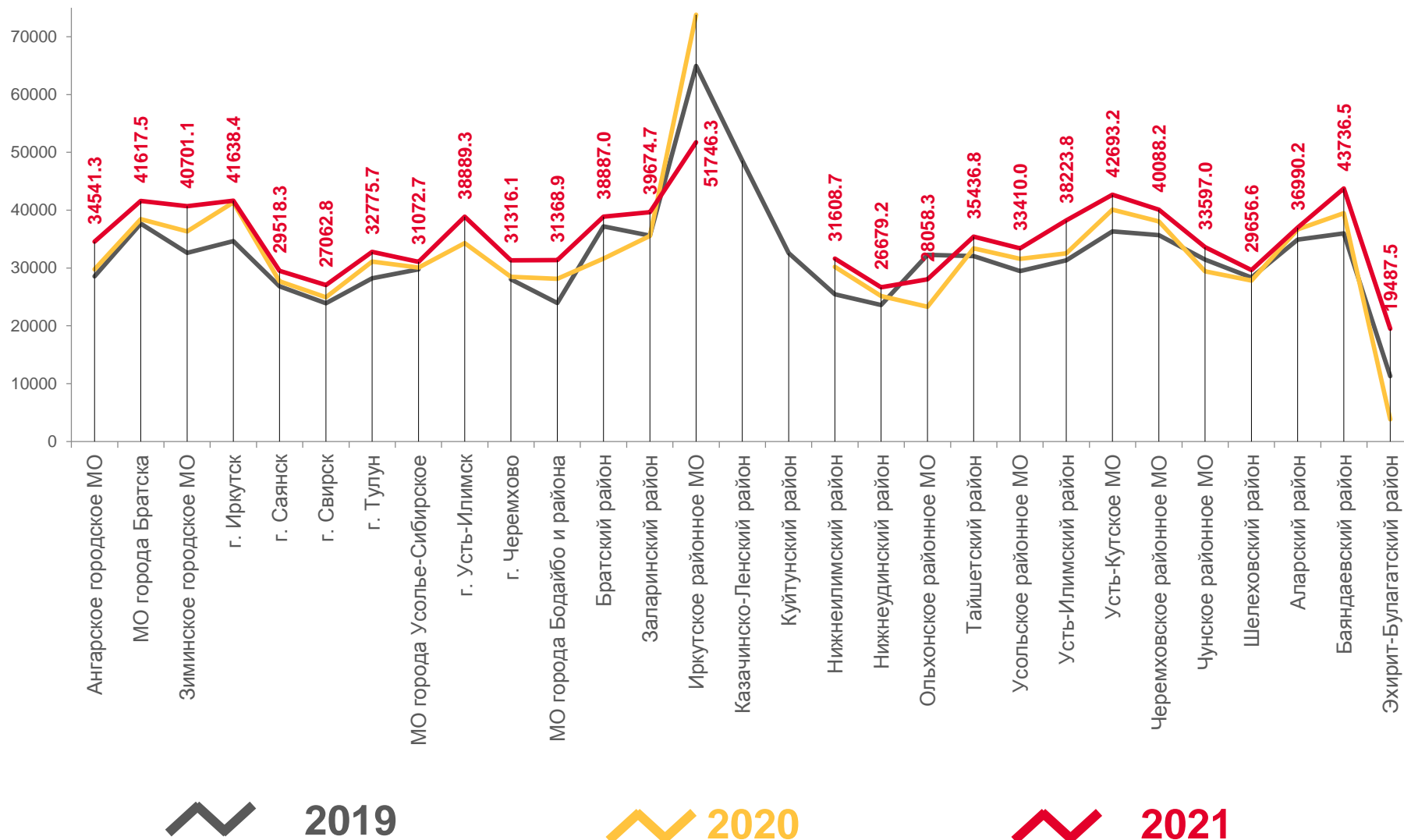
**36134,8**

ВЫШЕ ОБЛАСТНОГО УРОВНЯ

**12** муниципальных образований

НИЖЕ ОБЛАСТНОГО УРОВНЯ

**15** муниципальных образований



# ДОШКОЛЬНОЕ ОБРАЗОВАНИЕ

Численность детей в возрасте 1-6 лет

на 1 января  
2021 года

ИРКУТСКАЯ ОБЛАСТЬ

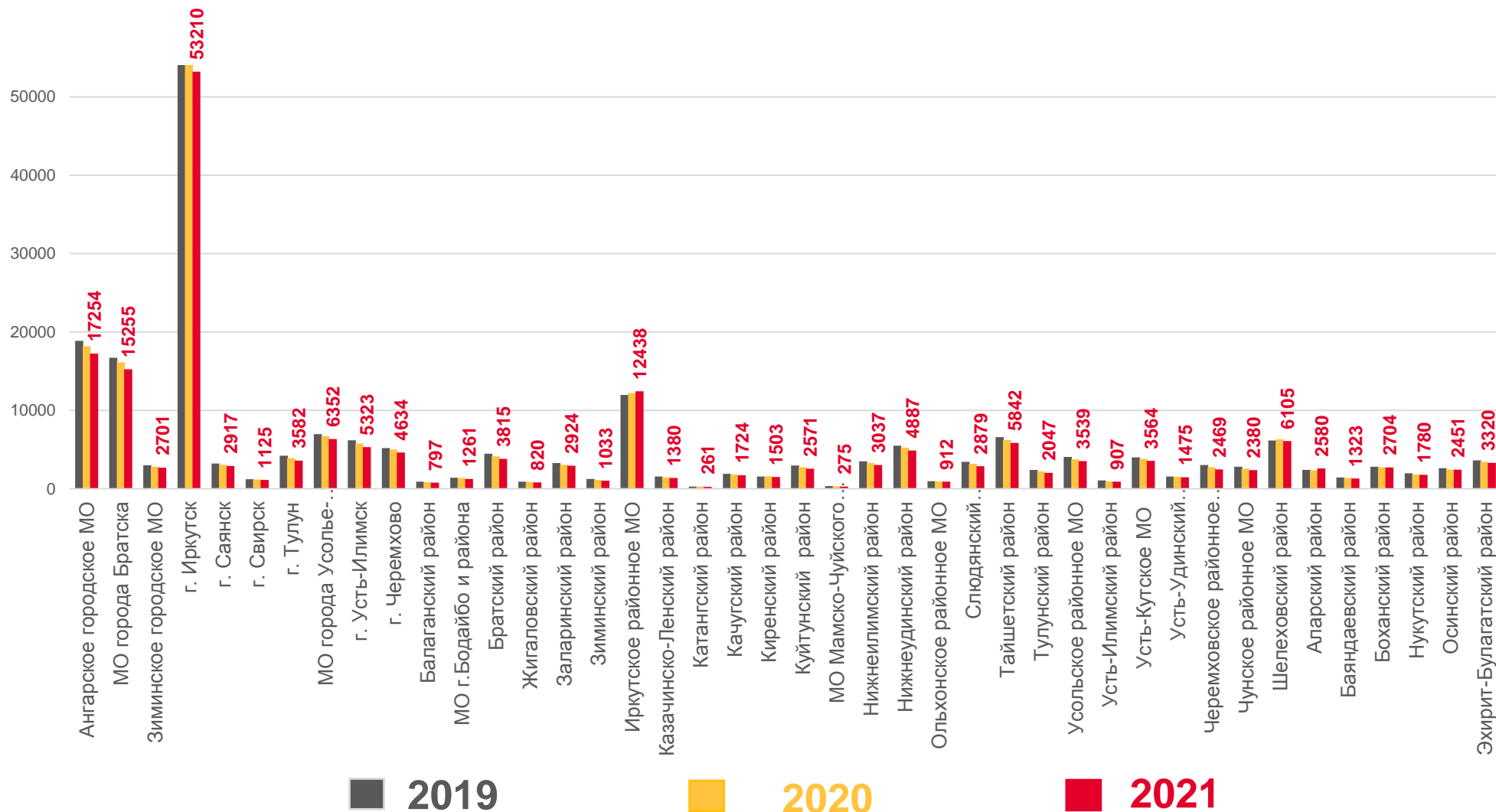
человек

197 356

ДОЛЯ

детей в возрасте 1-6 лет  
в общей численности  
населения

8,3%



# Обеспечение детей в возрасте 1-6 лет услугами дошкольных образовательных учреждений

в процентах к общей численности детей в возрасте 1-6 лет

**2021 год**

ИРКУТСКАЯ ОБЛАСТЬ

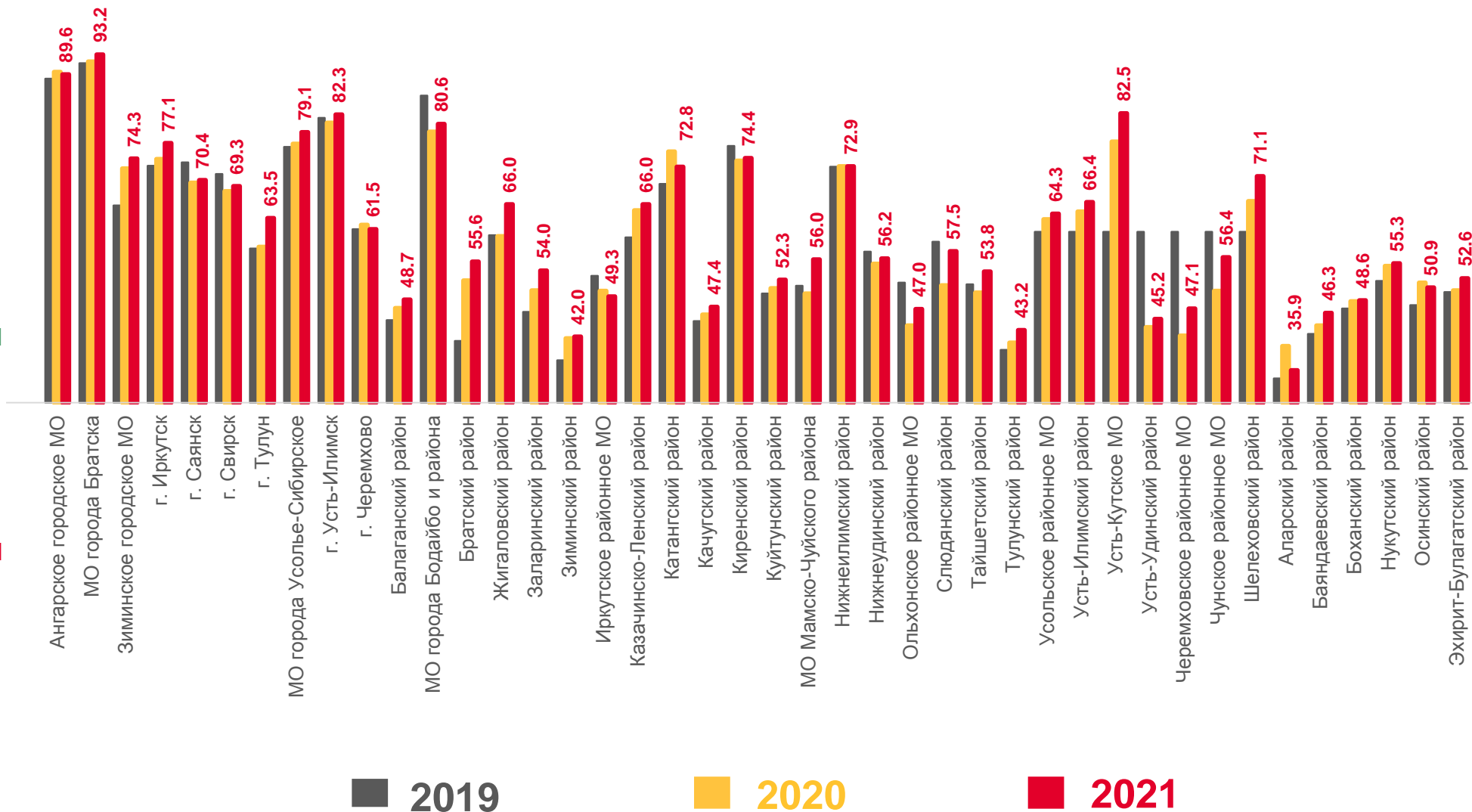
**69,9%**

ВЫШЕ ОБЛАСТНОГО УРОВНЯ

**13** муниципальных образований

НИЖЕ ОБЛАСТНОГО УРОВНЯ

**29** муниципальных образований



# Доля муниципальных дошкольных образовательных организаций, здания которых находятся в аварийном состоянии или требуют капитального ремонта на конец года; в процентах к общему числу муниципальных дошкольных образовательных организаций

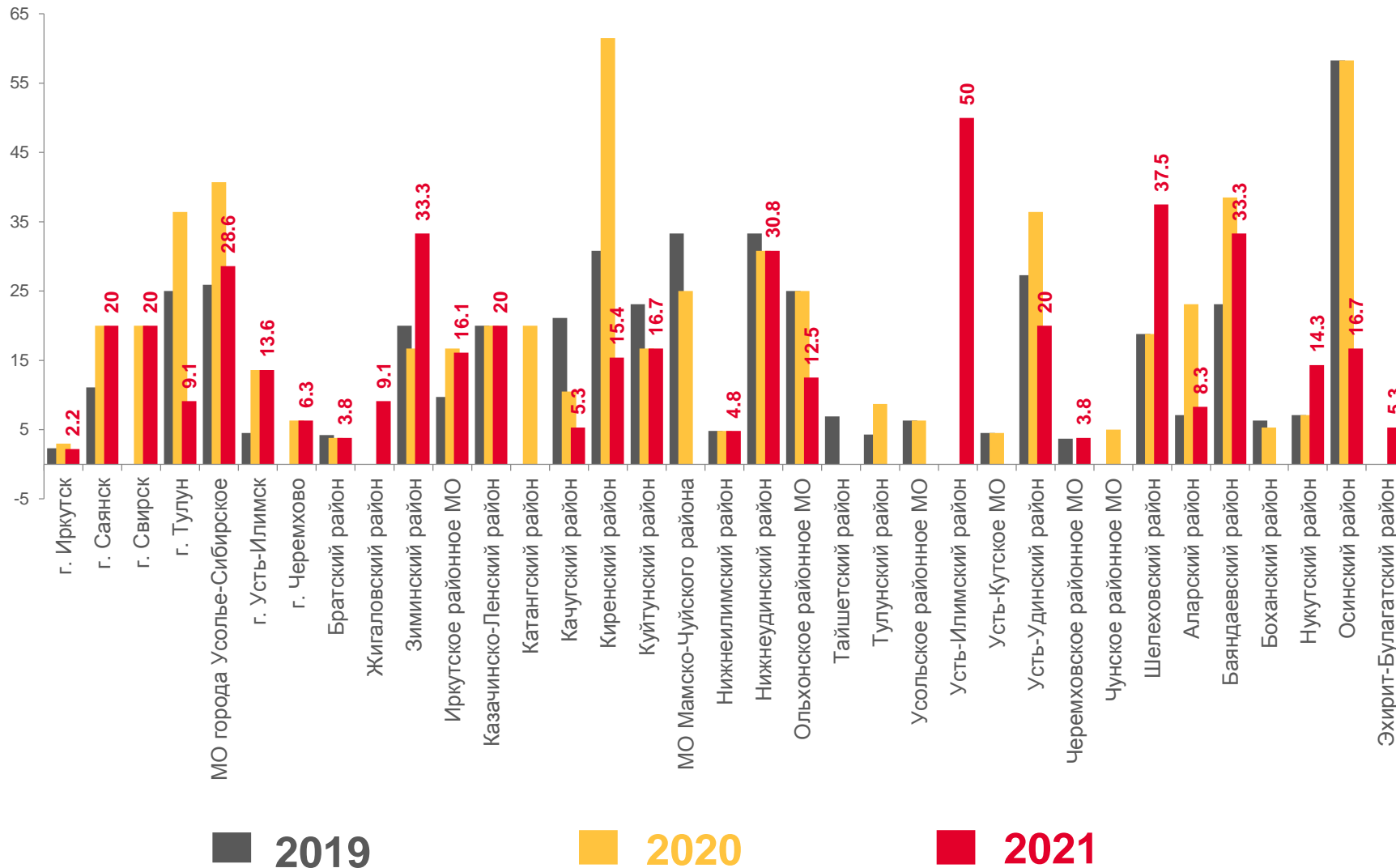
## 2021 год

Нет детсадов в аварийном состоянии или требующих капитального ремонта в

**16** муниципальных образований

Есть детсады в аварийном состоянии или нуждающиеся в капитальном ремонте в

**26** муниципальных образований



# ДОСТУПНОСТЬ ЖИЛЬЯ

Обеспеченность жильем

в среднем на 1 жителя; квадратных метров

## 2021 год

ИРКУТСКАЯ ОБЛАСТЬ

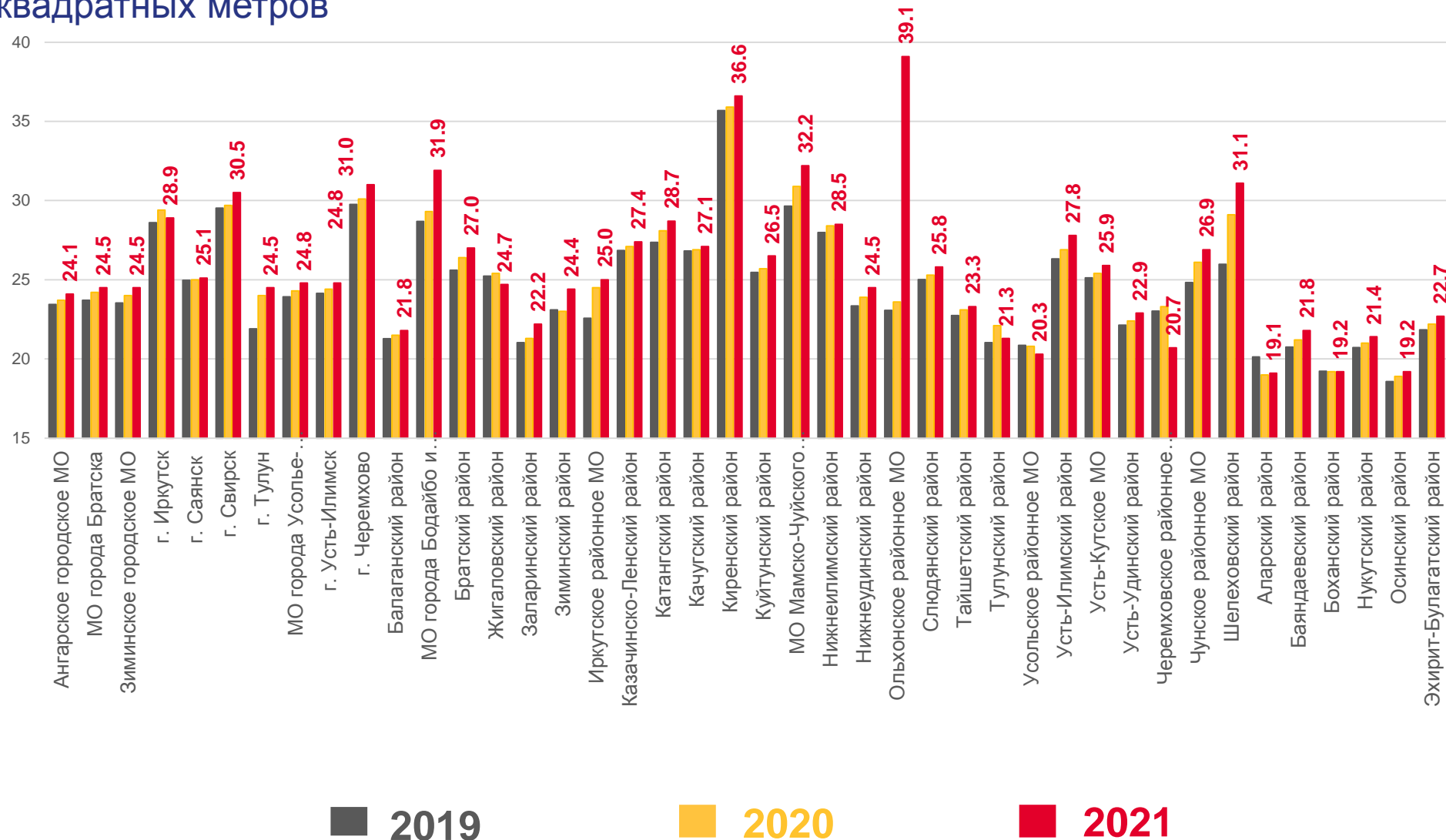
# 26,1

ВЫШЕ ОБЛАСТНОГО УРОВНЯ

**16** муниципальных образований

НИЖЕ ОБЛАСТНОГО УРОВНЯ

**26** муниципальных образований



# Обеспеченность жильем в 2021 году

в среднем на 1 жителя; квадратных метров

## 2021 год

### ИРКУТСКАЯ ОБЛАСТЬ

введено в действие  
жилых помещений,  
в среднем на 1 жителя

# 0,509 кв. м

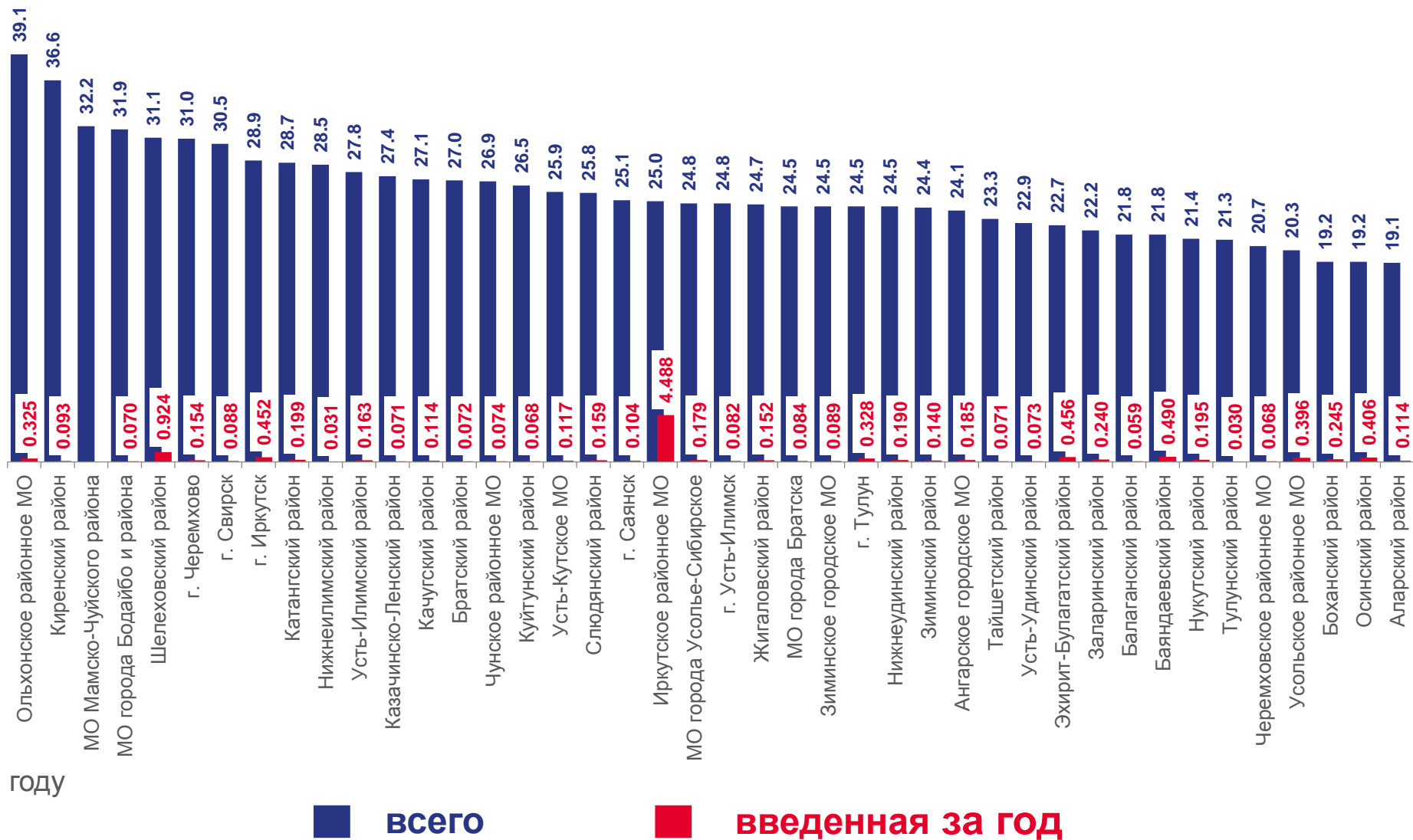
ВЫШЕ ОБЛАСТНОГО УРОВНЯ

**2** муниципальных образований

НИЖЕ ОБЛАСТНОГО УРОВНЯ

**40** муниципальных образований

В Мамско-Чуйском районе в 2021 году ввод жилья не производился



■ всего

■ введенная за год