

Федеральная служба государственной статистики

Основные итоги сельскохозяйственной микрорепериси 2021 года

Официальное издание





Федеральная служба государственной статистики

Основные итоги сельскохозяйственной микрорепериси 2021 года

Официальное издание



Москва 2022

УДК 31:63(470+571)
ББК 65.051.532(2Рос)
О 752

Основные итоги сельскохозяйственной микропереписи 2021 года. Статистический сборник /
О 752 Федеральная служба государственной статистики. М.: ИИЦ «Статистика России», 2022 – 420 с.

ISBN 978-5-4269-0098-1

В статистическом сборнике представлены основные итоги сельскохозяйственной микропереписи 2021 года в разрезе категорий хозяйств. В издании содержится информация о числе объектов микропереписи, размерах и структуре сельскохозяйственных угодий и посевных площадей сельскохозяйственных культур, поголовье сельскохозяйственных животных по видам; размещены диаграммы с итогами сельскохозяйственной микропереписи по основным показателям по России в сравнении с итогами Всероссийских сельскохозяйственных переписей 2006 и 2016 годов.

ISBN 978-5-4269-0098-1

УДК
31:63(470+571)
ББК
65.051.532(2Рос)

СОДЕРЖАНИЕ

ПРЕДИСЛОВИЕ	8
I. ОСНОВНЫЕ ИТОГИ СЕЛЬСКОХОЗЯЙСТВЕННОЙ МИКРОПЕРЕПИСИ 2021 ГОДА	
1. Основные итоги сельскохозяйственных переписей 2016 и 2021 гг. в разрезе категорий хозяйств	10
II. ЧИСЛО ОБЪЕКТОВ МИКРОПЕРЕПИСИ	
2. Число объектов микропереписи по категориям хозяйств	16
3. Число объектов микропереписи, осуществлявших сельскохозяйственную деятельность в I полугодии 2021 г., по категориям хозяйств	20
4. Удельный вес объектов микропереписи, осуществлявших сельскохозяйственную деятельность в I полугодии 2021 г., по категориям хозяйств	24
5. Характеристика некоммерческих товариществ	28
III. ЗЕМЕЛЬНЫЕ РЕСУРСЫ	
6. Площадь сельскохозяйственных угодий сельскохозяйственных организаций	44
7. Площадь сельскохозяйственных угодий сельскохозяйственных организаций, не относящихся к субъектам малого предпринимательства	46
8. Площадь сельскохозяйственных угодий малых сельскохозяйственных предприятий	48
9. Площадь сельскохозяйственных угодий крестьянских (фермерских) хозяйств и индивидуальных предпринимателей	50
10. Площадь сельскохозяйственных угодий личных подсобных и других индивидуальных хозяйств граждан сельских населенных пунктов	52
11. Структура сельскохозяйственных угодий в сельскохозяйственных организациях	54
12. Структура сельскохозяйственных угодий в сельскохозяйственных организациях, не относящихся к субъектам малого предпринимательства	56
13. Структура сельскохозяйственных угодий в малых сельскохозяйственных предприятиях	58
14. Структура сельскохозяйственных угодий в крестьянских (фермерских) хозяйствах и у индивидуальных предпринимателей	60
15. Структура сельскохозяйственных угодий в личных подсобных и других индивидуальных хозяйствах граждан сельских населенных пунктов	62
16. Структура общей земельной площади по видам использования в личных подсобных и других индивидуальных хозяйствах граждан сельских населенных пунктов	64

IV. ПЛОЩАДИ СЕЛЬСКОХОЗЯЙСТВЕННЫХ КУЛЬТУР

17. Общая посевная площадь сельскохозяйственных культур под урожай 2021 г. по категориям хозяйств	66
18. Посевная площадь зерновых и зернобобовых культур под урожай 2021 г. по категориям хозяйств	70
19. Посевная площадь пшеницы под урожай 2021 г. по категориям хозяйств	74
20. Посевная площадь ржи под урожай 2021 г. по категориям хозяйств	78
21. Посевная площадь ячменя под урожай 2021 г. по категориям хозяйств	82
22. Посевная площадь овса под урожай 2021 г. по категориям хозяйств	86
23. Посевная площадь кукурузы на зерно под урожай 2021 г. по категориям хозяйств	90
24. Посевная площадь проса под урожай 2021 г. по категориям хозяйств	94
25. Посевная площадь гречихи под урожай 2021 г. по категориям хозяйств.	96
26. Посевная площадь риса под урожай 2021 г. по категориям хозяйств	100
27. Посевная площадь зернобобовых культур под урожай 2021 г. по категориям хозяйств	102
28. Посевная площадь технических культур под урожай 2021 г. по категориям хозяйств	106
29. Посевная площадь сахарной свеклы под урожай 2021 г. по категориям хозяйств.	110
30. Посевная площадь подсолнечника на зерно под урожай 2021 г. по категориям хозяйств.	112
31. Посевная площадь сои на зерно под урожай 2021 г. по категориям хозяйств	116
32. Посевная площадь рапса под урожай 2021 г. по категориям хозяйств	120
33. Посевная площадь картофеля под урожай 2021 г. по категориям хозяйств	124
34. Посевная площадь овощных и бахчевых культур под урожай 2021 г. по категориям хозяйств	128
35. Посевная площадь овощей открытого грунта под урожай 2021 г. по категориям хозяйств	132
36. Посевная площадь капусты всех видов (открытого грунта), кроме цветной и брокколи, под урожай 2021 г. по категориям хозяйств	136
37. Посевная площадь огурцов (открытого грунта) под урожай 2021 г. по категориям хозяйств	140
38. Посевная площадь помидоров (открытого грунта) под урожай 2021 г. по категориям хозяйств	144
39. Посевная площадь свеклы столовой (открытого грунта) под урожай 2021 г. по категориям хозяйств	148
40. Посевная площадь моркови столовой (открытого грунта) под урожай 2021 г. по категориям хозяйств	152
41. Посевная площадь лука репчатого (открытого грунта) под урожай 2021 г. по категориям хозяйств	156
42. Посевная площадь чеснока (открытого грунта) под урожай 2021 г. по категориям хозяйств	160
43. Посевная площадь продовольственных бахчевых культур под урожай 2021 г. по категориям хозяйств	164
44. Посевная площадь кормовых культур под урожай 2021 г. по категориям хозяйств.	168
45. Структура посевных площадей под урожай 2021 г. по видам сельскохозяйственных культур в сельскохозяйственных организациях	172
46. Структура посевных площадей под урожай 2021 г. по видам сельскохозяйственных культур в сельскохозяйственных организациях, не относящихся к субъектам малого предпринимательства.	176

47.	Структура посевных площадей под урожай 2021 г. по видам сельскохозяйственных культур в малых сельскохозяйственных предприятиях	180
48.	Структура посевных площадей под урожай 2021 г. по видам сельскохозяйственных культур в крестьянских (фермерских) хозяйствах и у индивидуальных предпринимателей	184
49.	Структура посевных площадей под урожай 2021 г. по видам сельскохозяйственных культур в личных подсобных и других индивидуальных хозяйствах граждан сельских населенных пунктов.	188

V. ИСПОЛЬЗОВАНИЕ ПЛОЩАДИ ТЕПЛИЦ И ПАРНИКОВ

50.	Использование площади теплиц и парников по категориям хозяйств	192
51.	Общая площадь теплиц и парников в личных подсобных и других индивидуальных хозяйствах граждан сельских населенных пунктов	194

VI. ПЛОЩАДИ МНОГОЛЕТНИХ НАСАЖДЕНИЙ

52.	Площади многолетних плодовых насаждений и ягодных культур по категориям хозяйств	196
53.	Площади многолетних семечковых плодовых насаждений по категориям хозяйств	204
54.	Площади многолетних косточковых плодовых насаждений по категориям хозяйств.	212
55.	Площади многолетних орехоплодных плодовых насаждений по категориям хозяйств	220
56.	Площади ягодных культур по категориям хозяйств	228
57.	Структура площадей многолетних плодовых насаждений и ягодных культур по видам в сельскохозяйственных организациях	236
58.	Структура площадей многолетних плодовых насаждений и ягодных культур по видам в крестьянских (фермерских) хозяйствах и у индивидуальных предпринимателей	238
59.	Площади виноградников по категориям хозяйств	240

VII. ПОГОЛОВЬЕ СЕЛЬСКОХОЗЯЙСТВЕННЫХ ЖИВОТНЫХ

60.	Поголовье крупного рогатого скота по категориям хозяйств	248
61.	Поголовье молочного крупного рогатого скота по категориям хозяйств	252
62.	Поголовье мясного крупного рогатого скота по категориям хозяйств	256
63.	Поголовье коров по категориям хозяйств	260
64.	Поголовье свиней по категориям хозяйств	264
65.	Поголовье овец по категориям хозяйств	268
66.	Поголовье коз по категориям хозяйств	272
67.	Поголовье птицы всех видов по категориям хозяйств	276
68.	Поголовье кур по категориям хозяйств	280
69.	Поголовье кур яичных пород по категориям хозяйств	284
70.	Поголовье кур мясных и мясо-яичных пород по категориям хозяйств.	288
71.	Поголовье уток по категориям хозяйств	292
72.	Поголовье гусей по категориям хозяйств	296
73.	Поголовье индеек по категориям хозяйств	300
74.	Поголовье цесарок по категориям хозяйств	304
75.	Поголовье перепелок по категориям хозяйств	308
76.	Поголовье фазанов по категориям хозяйств	312
77.	Поголовье страусов по категориям хозяйств	316

78.	Поголовье лошадей по категориям хозяйств	318
79.	Поголовье верблюдов по категориям хозяйств	322
80.	Поголовье кроликов домашних по категориям хозяйств	324
81.	Число семей пчел медоносных по категориям хозяйств	328
82.	Структура поголовья крупного рогатого скота по категориям хозяйств	332
83.	Структура поголовья птицы по видам в сельскохозяйственных организациях	336
84.	Структура поголовья птицы по видам в сельскохозяйственных организациях, не относящихся к субъектам малого предпринимательства	338
85.	Структура поголовья птицы по видам в малых сельскохозяйственных предприятиях	340
86.	Структура поголовья птицы по видам в крестьянских (фермерских) хозяйствах и у индивидуальных предпринимателей	342
87.	Структура поголовья птицы по видам в личных подсобных и других индивидуальных хозяйствах граждан сельских населенных пунктов	344

VIII. ПРОИЗВОДСТВЕННАЯ ИНФРАСТРУКТУРА

88.	Число сельскохозяйственных организаций, имевших производственные постройки	346
89.	Число крестьянских (фермерских) хозяйств и индивидуальных предпринимателей, имевших производственные постройки	350
90.	Мощности единовременного хранения в сельскохозяйственных организациях	354
91.	Мощности единовременного хранения в крестьянских (фермерских) хозяйствах и у индивидуальных предпринимателей	358

IX. УСЛОВИЯ ВЕДЕНИЯ ХОЗЯЙСТВЕННОЙ ДЕЯТЕЛЬНОСТИ

92.	Число объектов микропереписи, получавших кредитные средства в 2020 г.	362
93.	Доля объектов микропереписи, получавших кредитные средства в 2020 г.	366
94.	Число объектов микропереписи, получавших субсидии (дотации) за счет средств федерального бюджета и/или бюджета субъекта Российской Федерации в 2020 г.	370
95.	Доля объектов микропереписи, получавших субсидии (дотации) за счет средств федерального бюджета и/или бюджета субъекта Российской Федерации в 2020 г.	374

X. ГРУППИРОВКИ

96.	Группировка сельскохозяйственных организаций по размеру сельскохозяйственных угодий . . .	378
97.	Группировка сельскохозяйственных организаций по размеру общей посевной площади под урожай 2021 г.	380
98.	Группировка сельскохозяйственных организаций по размеру посевной площади зерновых и зернобобовых культур под урожай 2021 г.	382
99.	Группировка сельскохозяйственных организаций по поголовью крупного рогатого скота	384
100.	Группировка сельскохозяйственных организаций по поголовью свиней	386
101.	Группировка сельскохозяйственных организаций по поголовью птицы всех видов	388
102.	Группировка крестьянских (фермерских) хозяйств и индивидуальных предпринимателей по размеру сельскохозяйственных угодий	390
103.	Группировка крестьянских (фермерских) хозяйств и индивидуальных предпринимателей по размеру общей посевной площади под урожай 2021 г.	392
104.	Группировка крестьянских (фермерских) хозяйств и индивидуальных предпринимателей по размеру посевной площади зерновых и зернобобовых культур под урожай 2021 г.	394

105. Группировка крестьянских (фермерских) хозяйств и индивидуальных предпринимателей по поголовью крупного рогатого скота	396
106. Группировка крестьянских (фермерских) хозяйств и индивидуальных предпринимателей по поголовью овец и коз	398
107. Группировка личных подсобных и других индивидуальных хозяйств граждан сельских населенных пунктов по размеру земельной площади	400
108. Группировка личных подсобных и других индивидуальных хозяйств граждан сельских населенных пунктов по размеру общей посевной площади под урожай 2021 г.	402
109. Группировка личных подсобных и других индивидуальных хозяйств граждан сельских населенных пунктов по размеру посевной площади картофеля под урожай 2021 г.	404
110. Группировка личных подсобных и других индивидуальных хозяйств граждан сельских населенных пунктов по размеру посевной площади овощей открытого грунта под урожай 2021 г.	406
111. Группировка личных подсобных и других индивидуальных хозяйств граждан сельских населенных пунктов по поголовью крупного рогатого скота.	408

ХІ. ДИАГРАММЫ

1. Удельный вес сельскохозяйственных организаций (хозяйств), осуществлявших сельскохозяйственную деятельность в I полугодии 2006, 2016, 2021 гг.	409
2. Удельный вес используемых сельскохозяйственных угодий.	409
3. Структура сельскохозяйственных угодий по категориям хозяйств	410
4. Структура посевных площадей по видам сельскохозяйственных культур по категориям хозяйств	411
5. Структура площадей по видам многолетних насаждений по категориям хозяйств.	412
6. Общая площадь сельскохозяйственных угодий и общая посевная площадь сельскохозяйственных культур в среднем на одну сельскохозяйственную организацию	413
7. Общая площадь сельскохозяйственных угодий и общая посевная площадь сельскохозяйственных культур в среднем на одно крестьянское (фермерское) хозяйство и индивидуального предпринимателя	413
8. Общая площадь сельскохозяйственных угодий и общая посевная площадь сельскохозяйственных культур в среднем на одно личное подсобное и другое индивидуальное хозяйство	413
9. Поголовье основных видов сельскохозяйственных животных в среднем на одну сельскохозяйственную организацию	414
10. Поголовье основных видов сельскохозяйственных животных в среднем на одно крестьянское (фермерское) хозяйство и индивидуального предпринимателя	414
11. Число организаций (хозяйств), получавших кредитные средства и субсидии (дотации) за счет средств федерального бюджета и/или бюджета субъекта Российской Федерации в год, предшествующий году проведения переписи.	415

МЕТОДОЛОГИЧЕСКИЕ ПОЯСНЕНИЯ	416
---	------------

ПРЕДИСЛОВИЕ

С 1 по 30 августа 2021 года, во исполнение Федерального закона от 21 июля 2005 г. № 108-ФЗ «О Всероссийской сельскохозяйственной переписи» и постановления Правительства Российской Федерации от 29 августа 2020 г. № 1315 «Об организации сельскохозяйственной микропереписи 2021 года», на территории страны впервые в российской и международной практике проведена сельскохозяйственная микроперепись с охватом не менее 30% от общей совокупности объектов переписи.

Основным документом, регламентирующим проведение сельскохозяйственной микропереписи, являются Основные методологические и организационные положения по подготовке и проведению сельскохозяйственной микропереписи¹.

Разработка итогов сельскохозяйственной микропереписи 2021 года произведена по состоянию на 1 августа 2021 года.

Итоги сельскохозяйственной микропереписи 2021 года издаются в сроки, установленные постановлением Правительства Российской Федерации².

В настоящем издании представлены окончательные итоги сельскохозяйственной микропереписи в разрезе категорий сельскохозяйственных производителей по России, федеральным округам и субъектам Российской Федерации по показателям, вошедшим в перечень сведений, подлежащих включению в состав окончательных итогов сельскохозяйственной микропереписи 2021 года³.

Публикация включает информацию о числе объектов микропереписи, в том числе осуществлявших сельскохозяйственную деятельность, земельных ресурсах и их использовании, структуре сельскохозяйственных угодий, размерах посевных площадей сельскохозяйственных культур по видам, многолетних насаждений и ягодных культур по группам, поголовье сельскохозяйственных животных по группам и видам скота и птицы, об использовании площади теплиц и парников. Приводится информация о производственной инфраструктуре сельскохозяйственных организаций, крестьянских (фермерских) хозяйств и индивидуальных предпринимателей, а также условиях ведения ими хозяйственной деятельности.

Настоящее издание содержит комплексную таблицу с основными итогами сельскохозяйственных переписей 2016 и 2021 гг. в разрезе категорий хозяйств, в которой в целях обеспечения сопоставимости 2021 и 2016 годов по личным подсобным и другим индивидуальным хозяйствам граждан сельских населенных пунктов приводится дополнительный разрез данных, полученный на основе сведений информационного фонда Всероссийской сельскохозяйственной переписи 2016 года. В публикации размещены группировки и диаграммы, позволяющие сравнить итоги сельскохозяйственной микропереписи 2021 года с результатами Всероссийских сельскохозяйственных переписей 2006 и 2016 годов.

Основные итоги сельскохозяйственной микропереписи 2021 года в разрезе муниципальных образований будут размещены на соответствующих официальных сайтах территориальных органов Росстата.

Электронная версия сборника размещена в свободном интернет-доступе на официальном сайте Росстата <https://rosstat.gov.ru>.

¹ Приказ Росстата от 30 ноября 2020 г. № 741 «Об утверждении Основных методологических и организационных положений по подготовке и проведению сельскохозяйственной микропереписи 2021 года» с изменениями, утвержденными приказом Росстата 8 июля 2021 г. № 400.

² Постановление Правительства Российской Федерации от 29 сентября 2021 г. № 1641 «О внесении изменений в правила подведения итогов Всероссийской сельскохозяйственной переписи».

³ Приказ Росстата от 16 мая 2022 г. № 382 «Об утверждении перечня сведений, подлежащих включению в состав окончательных итогов сельскохозяйственной микропереписи 2021 года по Российской Федерации, субъектам Российской Федерации».

СПИСОК СОКРАЩЕНИЙ

млн – миллион

тыс – тысяча

га – гектар

м² – квадратный метр

тыс м² – тысяча квадратных метров

т – тонна

шт – штука

г. – год

ВСХП-2016 – Всероссийская сельскохозяйственная перепись 2016 года

СХМП-2021 – Сельскохозяйственная микроперепись 2021 года

В публикации приняты условные обозначения:

- – явление отсутствует

0 – значение показателя меньше 1

0,0 – значение показателя меньше 0,1

... – данные не публикуются в целях обеспечения конфиденциальности первичных статистических данных, полученных от респондентов, в соответствии с Федеральным законом от 29 ноября 2007 г. № 282-ФЗ «Об официальном статистическом учете и системе государственной статистики в Российской Федерации» (п. 5, ст. 4; ч. 1, ст. 9)

В отдельных случаях незначительные расхождения между итогом и суммой данных объясняются их округлением.

I. ОСНОВНЫЕ ИТОГИ СЕЛЬСКОХОЗЯЙСТВЕННОЙ МИКРОПЕРЕПИСИ 2021 ГОДА

1. Основные итоги сельскохозяйственных переписей 2016 и 2021 гг. в разрезе категорий хозяйств

	Сельско-хозяйственные организации – всего		из них			
			сельскохозяйственные организации, не относящиеся к субъектам малого предпринимательства		малые предприятия, включая микропредприятия	
	2016	2021	2016	2021	2016	2021
Число организаций (хозяйств) – всего, тыс ед	36,0	31,1	7,6	10,4	24,3	20,2
из них:						
осуществлявшие сельскохозяйственную деятельность в I полугодии	27,5	23,2	6,0	7,5	18,4	15,4
в процентах от общего числа соответствующей категории организаций (хозяйств)	76,3	74,6	79,5	72,0	75,6	76,1
Общая площадь сельскохозяйственных угодий, тыс га	90 184,0	77 923,2	44 721,1	40 750,9	43 486,4	36 914,5
в том числе:						
пашня	64 891,2	61 575,8	34 140,2	32 679,3	29 641,7	28 687,1
сенокосы	5 064,0	3 148,8	2 086,5	1 492,0	2 817,6	1 650,2
пастбища	15 215,3	10 073,3	6 912,7	5 078,9	7 899,0	4 973,7
многолетние насаждения	285,4	340,6	148,6	145,8	117,5	190,5
залежь	4 728,0	2 784,7	1 433,1	1 354,9	3 010,6	1 413,1
Из общей площади сельскохозяйственных угодий фактически использовались, тыс га	80 193,1	70 850,3	41 316,8	37 332,3	37 385,2	33 300,0
в процентах от общей площади сельскохозяйственных угодий соответствующей категории организаций (хозяйств)	88,9	90,9	92,4	91,6	86,0	90,2
Посевная площадь сельскохозяйственных культур под урожай – всего, тыс га	54 615,9	52 442,8	29 439,1	28 389,7	24 398,0	23 875,9
в том числе:						
Зерновые и зернобобовые культуры – всего	32 161,8	30 189,8	17 291,9	16 005,3	14 399,4	14 081,9
из них:						
пшеница	18 747,2	18 321,2	10 059,9	9 717,1	8 413,0	8 554,8
рожь	965,9	707,0	453,8	336,3	499,4	367,7
ячмень	5 691,8	5 194,5	3 243,6	2 871,0	2 362,4	2 298,1
овес	1 988,3	1 436,2	851,7	592,6	1 101,5	839,9
кукуруза на зерно	2 007,5	2 060,6	1 277,4	1 251,7	708,7	798,8
просо	236,8	143,7	80,6	41,9	150,8	101,4
гречиха	652,5	522,8	217,7	168,9	420,7	348,0
рис	178,5	158,2	120,0	115,5	56,3	42,0
зернобобовые культуры	1 342,2	1 493,8	789,6	826,0	537,3	664,7
Технические культуры – всего	9 478,0	11 954,1	5 121,6	6 566,3	4 223,0	5 355,5
из них:						
сахарная свекла (кроме кормовой)	972,2	917,2	820,0	818,5	150,4	96,3
подсолнечник на зерно	4 879,7	5 883,7	2 321,7	2 785,1	2 485,6	3 084,9
лен-кудряш (масличный)	518,8	1 011,7	243,8	416,1	265,6	592,4
соя	1 603,5	2 282,8	1 036,1	1 570,6	542,3	706,1
рапс	832,2	1 345,0	435,3	752,8	391,5	588,7
эфиромасличные культуры	82,3	91,7	34,1	32,8	47,6	58,0
лекарственные культуры	5,0	17,0	1,0	6,7	3,4	9,7
Картофель	193,9	152,4	75,2	78,5	107,8	73,1
Овощные и бахчевые культуры – всего ³⁾	109,4	102,8	42,0	50,5	58,9	51,8
из них:						
овощи открытого грунта – всего	92,1	90,3	38,7	45,6	46,1	44,3
из них:						
капуста (всех видов)	14,5	9,4	5,5	3,6	7,2	5,6
огурцы	1,5	1,2	0,4	0,3	0,9	0,8
помидоры	6,2	7,9	2,9	6,4	3,0	1,5
свекла столовая	9,4	7,4	3,3	3,8	5,1	3,5
морковь столовая	13,7	9,5	5,3	4,2	7,4	5,2
лук репчатый	11,9	7,9	4,0	2,1	7,4	5,8
чеснок	0,3	0,9	0,1	0,5	0,2	0,5
кабачки, патиссоны	1,9	1,2	0,3	0,2	1,0	1,0
продовольственные бахчевые культуры	15,2	6,9	2,6	1,1	11,8	5,7
Кормовые культуры – всего	12 672,9	10 043,7	6 908,4	5 689,1	5 608,9	4 313,5

Крестьянские (фермерские) хозяйства и индивидуальные предприниматели – всего		в том числе				Личные подсобные и другие индивидуальные хозяйства граждан – всего	Личные подсобные и другие индивидуальные хозяйства граждан сельских населенных пунктов	
		крестьянские (фермерские) хозяйства		индивидуальные предприниматели			2016 ¹⁾	2021
2016	2021	2016	2021	2016	2021	2016 ¹⁾	2016 ²⁾	2021
174,8	118,3	136,7	100,1	38,0	18,2	23 496,9	16 589,8	16 227,3
115,6	96,1	90,2	84,3	25,4	11,8	18 752,4	12 817,2	11 227,1
66,1	81,2	65,9	84,2	66,9	64,6	79,8	77,3	69,2
39 578,0	41 593,4	35 046,7	38 252,3	4 531,3	3 341,1	12 179,1	11 652,6	9 754,0
26 847,8	30 500,2	23 645,5	27 907,9	3 202,3	2 592,3	2 700,0	2 477,7	1 931,1
2 227,8	1 889,3	1 916,6	1 713,7	311,2	175,6	3 017,7	2 981,7	2 109,6
9 008,7	8 544,6	8 315,8	8 042,8	692,9	501,8	2 315,4	2 280,2	2 323,1
50,6	72,2	38,1	57,8	12,4	14,4	209,4	158,0	132,7
1 443,0	587,2	1 130,6	530,2	312,4	57,0	3 936,7	3 754,9	3 257,5
36 288,7	39 299,0	32 368,4	36 215,1	3 920,3	3 083,9	8 242,5	7 897,6	6 496,4
91,7	94,5	92,4	94,7	86,5	92,3	67,7	67,8	66,6
22 002,3	25 364,2	19 345,5	23 208,3	2 656,9	2 155,9	2 401,5	2 191,1	1 772,7
14 782,4	16 485,2	13 038,8	15 099,2	1 743,5	1 386,0	484,1	473,2	517,5
8 847,4	10 293,5	7 877,3	9 448,4	970,1	845,0	217,9	213,6	238,6
319,7	352,7	287,9	322,4	31,8	30,2	6,5	6,5	9,1
2 547,5	2 877,8	2 264,6	2 642,7	282,9	235,1	141,4	135,7	125,4
917,4	856,4	795,3	784,8	122,1	71,6	52,1	51,9	35,7
822,8	816,2	633,9	741,9	188,9	74,3	51,8	51,5	89,3
200,6	149,8	184,6	135,9	16,0	13,9	0,9	0,9	2,4
552,3	454,0	476,6	403,3	75,6	50,8	2,6	2,6	3,7
24,1	26,1	15,7	18,4	8,5	7,7	4,8	4,8	6,3
429,9	594,7	389,8	542,7	40,1	52,1	2,7	2,6	3,5
4 052,9	5 721,6	3 615,6	5 179,9	437,4	541,6	45,8	44,9	37,3
131,3	96,3	116,1	89,4	15,3	6,9	2,1	2,1	0,3
2 643,9	3 705,9	2 365,0	3 345,7	278,8	360,2	36,3	36,1	30,3
185,8	550,7	168,9	498,0	17,0	52,7	0,9	0,3	1,6
627,1	752,5	552,0	690,6	75,1	61,9	1,8	1,8	2,9
162,9	346,9	144,4	313,9	18,5	33,0	0,7	0,7	0,4
35,2	55,0	27,6	48,1	7,6	6,9	0,4	0,4	0,2
3,7	9,6	3,2	8,2	0,5	1,4	0,0	0,0	0,0
150,6	126,0	120,7	113,1	29,8	12,8	960,8	829,4	544,5
174,0	135,0	135,6	113,9	38,4	21,1	368,8	306,3	220,0
95,4	92,8	72,9	78,6	22,5	14,1	277,2	230,6	176,7
15,8	16,2	12,3	14,1	3,6	2,2	45,2	39,3	26,5
4,1	1,9	2,0	1,4	2,1	0,4	28,2	22,8	16,1
11,4	8,0	7,9	7,3	3,5	0,8	48,7	40,0	32,3
7,8	7,7	6,1	6,8	1,7	0,9	13,3	10,5	8,3
13,1	12,1	9,2	9,5	3,9	2,6	21,5	17,3	11,6
16,3	15,5	12,5	12,8	3,8	2,7	29,4	24,3	16,1
0,2	0,7	0,1	0,6	0,1	0,1	15,1	12,4	9,6
3,9	5,4	3,5	4,9	0,4	0,5	15,5	13,0	10,1
76,8	39,9	61,1	33,1	15,7	6,9	75,8	64,2	32,1
2 842,4	2 896,5	2 434,7	2 702,2	407,8	194,3	542,1	537,3	453,4

	Сельскохозяйственные организации – всего		из них			
			сельскохозяйственные организации, не относящиеся к субъектам малого предпринимательства		малые предприятия, включая микропредприятия	
	2016	2021	2016	2021	2016	2021
Структура посевных площадей по видам сельскохозяйственных культур (в процентах от общей посевной площади соответствующей категории организаций (хозяйств)):						
Зерновые и зернобобовые культуры – всего	58,9	57,6	58,7	56,4	59,0	59,0
из них:						
пшеница	34,3	34,9	34,2	34,2	34,5	35,8
рожь	1,8	1,3	1,5	1,2	2,0	1,5
ячмень	10,4	9,9	11,0	10,1	9,7	9,6
овес	3,6	2,7	2,9	2,1	4,5	3,5
кукуруза на зерно	3,7	3,9	4,3	4,4	2,9	3,3
просо	0,4	0,3	0,3	0,1	0,6	0,4
гречиха	1,2	1,0	0,7	0,6	1,7	1,5
рис	0,3	0,3	0,4	0,4	0,2	0,2
зернобобовые культуры	2,5	2,8	2,7	2,9	2,2	2,8
Технические культуры – всего	17,4	22,8	17,4	23,1	17,3	22,4
из них:						
сахарная свекла (кроме кормовой)	1,8	1,7	2,8	2,9	0,6	0,4
подсолнечник на зерно	8,9	11,2	7,9	9,8	10,2	12,9
лен-кудряш (масличный)	0,9	1,9	0,8	1,5	1,1	2,5
соя	2,9	4,4	3,5	5,5	2,2	3,0
рапс	1,5	2,6	1,5	2,7	1,6	2,5
эфиромасличные культуры	0,2	0,2	0,1	0,1	0,2	0,2
лекарственные культуры	0,0	0,0	0,0	0,0	0,0	0,0
Картофель	0,4	0,3	0,3	0,3	0,4	0,3
Овощные и бахчевые культуры – всего ³⁾	0,2	0,2	0,1	0,2	0,2	0,2
из них:						
овощи открытого грунта – всего	0,2	0,2	0,1	0,2	0,2	0,2
из них:						
капуста (всех видов)	0,0	0,0	0,0	0,0	0,0	0,0
огурцы	0,0	0,0	0,0	0,0	0,0	0,0
помидоры	0,0	0,0	0,0	0,0	0,0	0,0
свекла столовая	0,0	0,0	0,0	0,0	0,0	0,0
морковь столовая	0,0	0,0	0,0	0,0	0,0	0,0
лук репчатый	0,0	0,0	0,0	0,0	0,0	0,0
чеснок	0,0	0,0	0,0	0,0	0,0	0,0
кабачки, патиссоны	0,0	0,0	0,0	0,0	0,0	0,0
продовольственные бахчевые культуры	0,0	0,0	0,0	0,0	0,0	0,0
Кормовые культуры – всего	23,2	19,2	23,5	20,0	23,0	18,1
Площади многолетних плодовых насаждений и ягодных культур – всего, тыс га	138,9	136,0	60,8	65,1	71,4	68,9
в том числе:						
семечковые культуры	109,7	103,6	50,1	52,5	54,8	49,8
косточковые культуры	15,8	16,7	7,1	8,1	7,8	8,4
орехоплодные культуры	3,2	5,7	0,8	2,0	2,3	3,6
субтропические культуры	0,2	0,2	0,1	0,1	0,1	0,1
цитрусовые культуры	0,0	0,0	0,0	0,0	-	-
ягодники	10,1	9,7	2,7	2,4	6,5	7,1
Структура площадей многолетних плодовых насаждений и ягодных культур по видам плодово-ягодных насаждений (в процентах от общей площади плодово-ягодных насаждений соответствующей категории организаций (хозяйств)):						
семечковые культуры	78,9	76,2	82,3	80,5	76,7	72,2
косточковые культуры	11,4	12,3	11,7	12,5	10,9	12,2
орехоплодные культуры	2,3	4,2	1,3	3,1	3,3	5,2
субтропические культуры	0,1	0,1	0,1	0,2	0,1	0,1
цитрусовые культуры	0,0	0,0	0,0	0,0	-	-
ягодники	7,3	7,1	4,4	3,8	9,1	10,2
Площади виноградников, тыс га	74,5	71,2	49,7	47,4	16,8	21,7

Крестьянские (фермерские) хозяйства и индивидуальные предприниматели – всего		в том числе				Личные подсобные и другие индивидуальные хозяйства граждан – всего	Личные подсобные и другие индивидуальные хозяйства граждан сельских населенных пунктов		
		крестьянские (фермерские) хозяйства		индивидуальные предприниматели			2016 ¹⁾	2016 ²⁾	2021
2016	2021	2016	2021	2016	2021				
67,2	65,0	67,4	65,1	65,6	64,3	20,2	21,6	29,2	
40,2	40,6	40,7	40,7	36,5	39,2	9,1	9,7	13,5	
1,5	1,4	1,5	1,4	1,2	1,4	0,3	0,3	0,5	
11,6	11,3	11,7	11,4	10,6	10,9	5,9	6,2	7,1	
4,2	3,4	4,1	3,4	4,6	3,3	2,2	2,4	2,0	
3,7	3,2	3,3	3,2	7,1	3,4	2,2	2,4	5,0	
0,9	0,6	1,0	0,6	0,6	0,6	0,0	0,0	0,1	
2,5	1,8	2,5	1,7	2,8	2,4	0,1	0,1	0,2	
0,1	0,1	0,1	0,1	0,3	0,4	0,2	0,2	0,4	
2,0	2,3	2,0	2,3	1,5	2,4	0,1	0,1	0,2	
18,4	22,6	18,7	22,3	16,5	25,1	1,9	2,1	2,1	
0,6	0,4	0,6	0,4	0,6	0,3	0,1	0,1	0,0	
12,0	14,6	12,2	14,4	10,5	16,7	1,5	1,6	1,7	
0,8	2,2	0,9	2,1	0,6	2,4	0,0	0,0	0,1	
2,9	3,0	2,9	3,0	2,8	2,9	0,1	0,1	0,2	
0,7	1,4	0,7	1,4	0,7	1,5	0,0	0,0	0,0	
0,2	0,2	0,1	0,2	0,3	0,3	0,0	0,0	0,0	
0,0	0,0	0,0	0,0	0,0	0,1	0,0	0,0	0,0	
0,7	0,5	0,6	0,5	1,1	0,6	40,0	37,9	30,7	
0,8	0,5	0,7	0,5	1,4	1,0	15,4	14,0	12,4	
0,4	0,4	0,4	0,3	0,8	0,7	11,5	10,5	10,0	
0,1	0,1	0,1	0,1	0,1	0,1	1,9	1,8	1,5	
0,0	0,0	0,0	0,0	0,1	0,0	1,2	1,0	0,9	
0,1	0,0	0,0	0,0	0,1	0,0	2,0	1,8	1,8	
0,0	0,0	0,0	0,0	0,1	0,0	0,6	0,5	0,5	
0,1	0,0	0,0	0,0	0,1	0,1	0,9	0,8	0,7	
0,1	0,1	0,1	0,1	0,1	0,1	1,2	1,1	0,9	
0,0	0,0	0,0	0,0	0,0	0,0	0,6	0,6	0,5	
0,0	0,0	0,0	0,0	0,0	0,0	0,6	0,6	0,6	
0,3	0,2	0,3	0,1	0,6	0,3	3,2	2,9	1,8	
12,9	11,4	12,6	11,6	15,3	9,0	22,6	24,5	25,6	
27,5	38,0	18,6	30,0	9,0	8,1	195,7	147,0	127,0	
16,8	22,8	10,8	17,9	6,0	5,0	68,8	53,4	48,6	
5,7	6,6	4,1	5,2	1,5	1,4	69,9	51,6	40,6	
0,9	2,4	0,8	2,1	0,1	0,3	4,4	3,5	7,2	
0,1	0,0	0,1	0,0	0,0	0,0	0,8	0,6	1,0	
0,0	0,0	0,0	0,0	0,0	0,0	0,0	0,0	0,0	
4,1	6,2	2,8	4,8	1,3	1,4	51,8	37,8	29,6	
60,9	60,0	58,0	59,6	66,9	61,5	35,2	36,3	38,3	
20,6	17,3	22,3	17,2	17,0	17,7	35,7	35,1	32,0	
3,4	6,3	4,4	7,1	1,6	3,4	2,2	2,4	5,6	
0,2	0,1	0,3	0,1	0,1	0,1	0,4	0,4	0,8	
0,0	0,0	0,0	0,0	0,0	0,0	0,0	0,0	0,0	
14,9	16,2	15,1	16,0	14,4	17,3	26,5	25,7	23,3	
4,5	8,1	3,6	7,0	0,9	1,1	10,6	8,9	5,4	

	Сельско-хозяйственные организации – всего		из них			
			сельскохозяйственные организации, не относящиеся к субъектам малого предпринимательства		малые предприятия, включая микропредприятия	
	2016	2021	2016	2021	2016	2021
Поголовье сельскохозяйственных животных, тыс голов:						
Крупный рогатый скот – всего	8 598,1	8 230,9	5 566,2	5 648,3	2 922,8	2 558,2
из него коровы	3 368,5	3 253,0	2 117,3	2 194,4	1 210,2	1 046,9
Молочный крупный рогатый скот	7 085,9	6 206,2	4 729,2	4 229,0	2 273,4	1 954,8
Мясной крупный рогатый скот	1 511,7	1 880,7	836,7	1 322,5	649,2	556,4
Свиньи	18 958,8	24 671,6	17 459,8	23 415,4	1 330,5	1 242,6
Овцы и козы – всего	5 155,1	3 610,8	1 343,7	1 662,5	3 710,2	1 939,9
в том числе:						
овцы	4 950,2	3 454,6	1 327,0	1 614,8	3 525,5	1 834,7
козы	204,9	156,2	16,7	47,7	184,8	105,2
Птица – всего	434 365,1	459 355,0	415 579,3	430 022,3	17 650,4	27 835,5
Птица сельскохозяйственная – всего	431 752,2	456 906,5	414 200,2	428 558,1	16 447,9	26 851,5
в том числе:						
куры – всего	422 498,5	441 691,1	406 534,4	416 024,2	14 910,3	24 176,3
из них:						
куры-несушки	108 315,8	121 981,7	101 324,2	109 582,8	6 775,1	12 187,4
куры яичных пород	137 864,3	146 810,3	127 983,9	131 345,6	9 630,9	15 263,7
куры мясных и мясо-яичных пород	284 634,3	294 880,8	278 550,5	284 678,6	5 279,4	8 912,6
утки	2 158,6	2 128,9	1 772,0	1 160,6	357,2	968,2
гуси	754,3	575,2	284,5	146,4	451,5	428,2
индейки	6 257,1	12 462,0	5 587,6	11 222,9	667,6	1 233,4
цесарки	83,7	49,3	21,8	4,0	61,2	45,3
Прочие виды птицы – всего	2 612,9	2 448,5	1 379,1	1 464,2	1 202,5	984,0
перепелки	2 575,0	2 421,8	1 373,3	1 453,4	1 171,1	968,4
фазаны	37,2	26,6	5,5	10,8	31,0	15,5
страусы	0,7	0,1	0,3	0,0	0,4	0,0
Лошади	337,1	258,8	120,1	90,2	187,4	167,3
Кролики домашние	508,2	659,9	25,5	12,4	459,0	637,1
Пчелы медоносные (семьи), тыс шт	104,3	71,1	32,9	25,2	64,2	45,0
В среднем на одну организацию (хозяйство):						
общая площадь сельскохозяйственных угодий, га	2 501,8	2 502,7	5 885,1	3 916,5	1 790,7	1 830,4
общая посевная площадь сельскохозяйственных культур под урожай соответствующего года ⁴⁾ , га	2 531,8	2 746,8	6 202,9	4 957,2	1 661,2	1 827,3
поголовье сельскохозяйственных животных ⁵⁾ , голов:						
крупный рогатый скот	785	1 115	1 863	1 986	416	571
из него коровы	330	474	745	825	185	252
свиньи	10 586	26 701	32 943	35 001	2 363	4 911
птица	322 229	543 615	913 361	787 587	39 575	97 327
Число организаций (хозяйств), получавших кредитные средства в предшествующем переписи году, всего, тыс ед	6,0	7,7	2,2	3,0	3,8	4,6
Число организаций (хозяйств), получавших субсидии (дотации) в предшествующем переписи году, всего, тыс ед	16,8	12,6	4,5	4,2	12,3	8,3

¹⁾ В 2016 году разработка осуществлялась по хозяйствам граждан в сельских поселениях, городских округах и городских поселениях, в 2021 году – по хозяйствам граждан в сельских населенных пунктах.

²⁾ Данные за 2016 год в целях сопоставимости приводятся по сельским населенным пунктам на основе произошедших преобразований административно-территориальных и муниципальных образований в Российской Федерации (Федеральный закон 06.10.2003 № 131-ФЗ (редакция от 14.07.2022) «Об общих принципах организации местного самоуправления в Российской Федерации»).

³⁾ Включая овощи закрытого грунта по личным подсобным и другим индивидуальным хозяйствам граждан.

⁴⁾ В расчете на одну организацию (хозяйство), имевшую общую посевную площадь.

⁵⁾ В расчете на одну организацию (хозяйство), имевшую поголовье скота соответствующего вида.

Крестьянские (фермерские) хозяйства и индивидуальные предприниматели – всего		в том числе				Личные подсобные и другие индивидуальные хозяйства граждан – всего	Личные подсобные и другие индивидуальные хозяйства граждан сельских населенных пунктов	
		крестьянские (фермерские) хозяйства		индивидуальные предприниматели			2016 ¹⁾	2016 ²⁾
2016	2021	2016	2021	2016	2021	2016 ¹⁾	2016 ²⁾	2021
2 564,3	3 057,3	2 276,0	2 853,9	288,4	203,4	8 177,1	7 876,4	6 325,1
1 167,4	1 414,1	1 048,0	1 322,0	119,4	92,1	3 456,9	3 314,1	2 944,4
1 477,1	1 389,6	1 279,1	1 285,0	198,0	104,6	7 156,3	6 894,6	4 954,1
1 086,8	1 603,0	996,4	1 508,8	90,3	94,2	1 014,3	975,4	1 062,8
497,0	293,5	404,6	220,6	92,3	72,9	3 858,0	3 553,8	2 079,4
9 772,8	8 794,5	9 235,5	7 690,4	537,2	1 104,1	12 270,6	11 835,3	9 317,5
9 507,9	8 496,5	8 996,1	7 428,0	511,8	1 068,5	10 489,0	10 249,2	7 957,7
264,9	298,0	239,4	262,4	25,5	35,6	1 781,6	1 586,1	1 359,8
11 208,1	9 944,9	8 820,3	8 902,6	2 387,8	1 042,3	111 311,1	97 482,2	81 616,9
10 296,5	8 833,6	8 076,6	7 840,2	2 219,9	993,4	110 770,7	97 098,5	81 436,6
8 613,4	7 497,7	6 846,6	6 719,8	1 766,8	777,9	81 615,1	70 537,7	63 327,5
2 318,9	2 481,6	1 934,3	2 328,3	384,6	153,3	50 739,9	43 409,7	42 564,0
2 932,4	3 542,2	2 522,8	3 279,1	409,6	263,1	53 037,3	45 600,7	48 058,6
5 680,9	3 955,5	4 323,8	3 440,7	1 357,1	514,8	28 577,8	24 936,9	15 268,9
627,2	579,8	397,1	513,7	230,1	66,1	18 905,4	17 201,0	11 404,7
761,4	510,0	583,5	396,3	177,9	113,7	7 713,2	7 089,2	5 122,2
274,4	203,0	234,4	168,8	40,0	34,2	2 363,3	2 131,3	1 449,5
20,1	43,1	14,9	41,6	5,2	1,5	173,8	139,4	132,7
911,6	1 111,3	743,7	1 062,3	167,9	49,0	540,3	383,7	180,3
889,3	1 104,8	730,5	1 056,2	158,8	48,6	524,8	370,5	172,1
21,2	5,5	12,2	5,3	8,9	0,2	14,4	12,2	7,5
1,1	1,0	0,9	0,8	0,2	0,2	1,2	1,0	0,7
383,6	414,6	338,4	378,5	45,2	36,1	630,6	613,7	599,4
302,5	371,3	247,9	365,9	54,6	5,4	5 805,1	4 671,6	2 807,6
161,9	130,3	120,9	107,4	41,1	22,9	2 811,4	2 523,3	1 921,3
226,5	351,6	256,3	382,2	119,1	183,4	0,5	0,7	0,6
282,5	367,7	312,4	378,3	166,4	282,4	0,1	0,2	0,2
63	92	66	95	43	67	4	5	5
32	47	34	49	21	34	2	2	3
62	92	62	79	61	187	4	4	3
975	1 503	952	1 520	1 075	1 372	26	27	25
11,9	13,0	10,2	12,0	1,7	1,0	-	-	-
38,8	29,3	34,3	27,4	4,5	1,9	-	-	-

II. ЧИСЛО ОБЪЕКТОВ МИКРОПЕРЕПИСИ

2. Число объектов микропереписи по категориям хозяйств

(на 1 августа 2021 г.)

	Сельско-хозяйственные организации – всего	из них			
		сельско-хозяйственные организации, не относящиеся к субъектам малого предпринимательства	малые предприятия – всего	из них	
				малые предприятия (без микропредприятий)	микропредприятия
Российская Федерация	31 136	10 405	20 168	6 443	13 725
Центральный федеральный округ	6 920	2 433	4 422	1 561	2 861
Белгородская область	345	224	121	61	60
Брянская область	284	110	173	92	81
Владимирская область	362	105	242	67	175
Воронежская область	656	248	406	184	222
Ивановская область	197	44	153	58	95
Калужская область	462	128	324	62	262
Костромская область	201	20	181	74	107
Курская область	487	238	243	116	127
Липецкая область	327	178	149	57	92
Московская область	669	235	434	124	310
Орловская область	303	161	136
Рязанская область	335	109	224	116	108
Смоленская область	452	124	328	73	255
Тамбовская область	363	112	251	148	103
Тверская область	718	164	554	108	446
Тульская область	387	99	283	81	202
Ярославская область	352	122	215	82	133
г. Москва	20	12	5
Северо-Западный федеральный округ	1 432	522	878	316	562
Республика Карелия	73	32	34
Республика Коми	54	26	28	22	6
Архангельская область	101	32	69	39	30
в том числе:					
Ненецкий автономный округ	16	7	9	9	-
Архангельская область без автономного округа	85	25	60	30	30
Вологодская область	270	72	198	75	123
Калининградская область	245	64	181	51	130
Ленинградская область	319	142	158	49	109
Мурманская область	51	32	15
Новгородская область	105	33	71	28	43
Псковская область	189	78	111	45	66
г. Санкт-Петербург	25	11	13	-	13
Южный федеральный округ	4 985	1 384	3 456	1 093	2 363
Республика Адыгея	116	23	91	33	58
Республика Калмыкия	184	58	126	35	91
Республика Крым	570	101	436	116	320
Краснодарский край	1 639	613	944	304	640
Астраханская область	180	46	134	25	109
Волгоградская область	940	158	782	247	535
Ростовская область	1 280	368	886	330	556
г. Севастополь	76	17	57	3	54
Северо-Кавказский федеральный округ	4 480	2 007	2 364	310	2 054
Республика Дагестан	1 416	836	580	21	559
Республика Ингушетия	336	219	117	3	114
Кабардино-Балкарская Республика	357	64	264	35	229
Карачаево-Черкесская Республика	330	139	191	10	181
Республика Северная Осетия – Алания	363	135	209	21	188
Чеченская Республика	547	210	295	11	284
Ставропольский край	1 131	404	708	209	499

Крестьянские (фермерские) хозяйства и индивидуальные предприниматели – всего	в том числе		Личные подсобные и другие индивидуальные хозяйства граждан сельских населенных пунктов
	крестьянские (фермерские) хозяйства	индивидуальные предприниматели	
118 290	100 075	18 215	16 227 256
14 839	13 104	1 735	4 066 148
1 561	1 209	352	239 824
590	541	49	201 048
789	710	79	239 055
2 589	2 457	132	413 207
464	406	58	121 718
855	758	97	184 831
223	211	12	119 953
1 149	1 016	133	207 601
913	770	143	218 781
962	813	149	686 753
972	874	98	132 450
518	473	45	261 613
464	402	62	158 352
1 471	1 331	140	217 133
370	290	80	290 419
674	596	78	156 775
256	233	23	177 740
19	14	5	38 895
3 463	2 629	834	1 194 833
301	7	294	62 289
246	232	14	71 836
500	276	224	152 737
27	17	10	3 537
473	259	214	149 200
444	369	75	256 055
492	421	71	63 561
762	675	87	254 144
50	30	20	6 400
447	422	25	143 166
205	191	14	184 645
16	6	10	-
30 576	26 357	4 219	2 184 982
982	825	157	90 718
3 019	2 888	131	50 067
2 734	1 973	761	305 857
8 502	7 373	1 129	826 147
2 745	2 375	370	123 289
4 272	3 534	738	235 774
8 266	7 350	916	544 553
56	39	17	8 577
21 634	17 627	4 007	1 277 027
3 813	2 464	1 349	399 945
1 827	1 717	110	39 188
2 892	2 386	506	106 362
2 200	2 008	192	73 850
1 349	1 142	207	68 344
2 200	1 872	328	194 151
7 353	6 038	1 315	395 187

	Сельскохозяйственные организации – всего	из них			
		сельскохозяйственные организации, не относящиеся к субъектам малого предпринимательства	малые предприятия – всего	из них	
				малые предприятия (без микропредприятий)	микропредприятия
Приволжский федеральный округ	6 192	1 812	4 263	1 871	2 392
Республика Башкортостан	880	239	616	232	384
Республика Марий Эл	136	29	100	40	60
Республика Мордовия	235	113	115	63	52
Республика Татарстан	592	242	316	175	141
Удмуртская Республика	423	141	268	146	122
Чувашская Республика	343	63	278	111	167
Пермский край	329	112	217	94	123
Кировская область	332	116	216	103	113
Нижегородская область	616	162	429	171	258
Оренбургская область	560	122	438	159	279
Пензенская область	425	225	200	93	107
Самарская область	495	97	396	174	222
Саратовская область	570	113	457	215	242
Ульяновская область	256	38	217	95	122
Уральский федеральный округ	1 800	577	1 184	331	853
Курганская область	287	53	230	95	135
Свердловская область	700	265	409	72	337
Тюменская область	562	177	381	112	269
в том числе:					
Ханты-Мансийский автономный округ – Югра	70	20	50	6	44
Ямало-Ненецкий автономный округ	57	25	32	5	27
Тюменская область без автономных округов	435	132	299	101	198
Челябинская область	251	82	164	52	112
Сибирский федеральный округ	3 276	1 016	2 217	707	1 510
Республика Алтай	112	20	92	20	72
Республика Тыва	210	94	112	5	107
Республика Хакасия	123	34	89	13	76
Алтайский край	1 031	253	751	215	536
Красноярский край	388	153	224	88	136
Иркутская область	154	53	101	35	66
Кемеровская область – Кузбасс	185	43	141	47	94
Новосибирская область	614	213	401	172	229
Омская область	381	121	260	93	167
Томская область	78	32	46	19	27
Дальневосточный федеральный округ	2 051	654	1 384	254	1 130
Республика Бурятия	137	27	110	24	86
Республика Саха (Якутия)	565	219	346	26	320
Забайкальский край	202	50	152	49	103
Камчатский край	92	49	43	14	29
Приморский край	281	73	197	51	146
Хабаровский край	74	29	45	14	31
Амурская область	587	164	421	61	360
Магаданская область	10	4	6
Сахалинская область	42	20	22
Еврейская автономная область	55	13	42	7	35
Чукотский автономный округ	6	6	-	-	-

Крестьянские (фермерские) хозяйства и индивидуальные предприниматели – всего	в том числе		Личные подсобные и другие индивидуальные хозяйства граждан сельских населенных пунктов
	крестьянские (фермерские) хозяйства	индивидуальные предприниматели	
21 297	18 421	2 876	4 004 323
4 136	3 717	419	667 753
357	305	52	115 871
454	381	73	176 137
2 585	2 401	184	417 337
878	735	143	224 451
1 056	961	95	233 900
1 452	907	545	295 983
270	207	63	228 490
1 004	916	88	444 564
2 787	2 325	462	293 440
1 204	1 061	143	226 077
1 471	1 328	143	260 868
2 867	2 521	346	254 258
776	656	120	165 194
4 591	3 756	835	928 947
1 110	998	112	159 861
1 194	903	291	313 967
1 041	789	252	208 653
385	323	62	23 221
81	52	29	4 794
575	414	161	180 638
1 246	1 066	180	246 466
13 631	11 973	1 658	1 873 907
1 323	1 193	130	69 798
1 210	1 157	53	38 364
1 049	882	167	74 248
2 441	2 007	434	447 310
1 126	1 001	125	284 393
2 226	2 149	77	190 116
695	567	128	162 465
1 374	1 115	259	246 017
1 789	1 548	241	231 551
398	354	44	129 645
8 259	6 208	2 051	697 089
1 198	785	413	130 654
3 275	2 178	1 097	83 695
703	630	73	120 469
313	151	162	17 441
1 128	980	148	137 690
345	311	34	65 041
693	609	84	93 134
43	6 313
383	355	28	26 250
165	158	7	15 379
13	1 023

3. Число объектов микропереписи, осуществлявших сельскохозяйственную деятельность в I полугодии 2021 г., по категориям хозяйств

	Сельскохозяйственные организации – всего	из них			
		сельскохозяйственные организации, не относящиеся к субъектам малого предпринимательства	малые предприятия – всего	из них	
				малые предприятия (без микропредприятий)	микропредприятия
Российская Федерация	23 238	7 491	15 355	5 890	9 465
Центральный федеральный округ	5 182	1 894	3 247	1 429	1 818
Белгородская область	323	211	112	59	53
Брянская область	246	94	151	85	66
Владимирская область	194	59	128	56	72
Воронежская область	607	220	386	180	206
Ивановская область	128	21	107	52	55
Калужская область	227	55	166	53	113
Костромская область	151	14	137	67	70
Курская область	399	206	187	98	89
Липецкая область	276	153	123	51	72
Московская область	460	180	280	108	172
Орловская область	298	158	134
Рязанская область	311	103	206	112	94
Смоленская область	211	53	158	61	97
Тамбовская область	352	110	242	147	95
Тверская область	444	101	343	93	250
Тульская область	323	81	239	79	160
Ярославская область	219	68	144	70	74
г. Москва	13	7	4
Северо-Западный федеральный округ	996	369	608	277	331
Республика Карелия	24	9	14
Республика Коми	52	26	26	21	5
Архангельская область	72	23	49	36	13
в том числе:					
Ненецкий автономный округ	15	7	8	8	-
Архангельская область без автономного округа	57	16	41	28	13
Вологодская область	180	51	129	64	65
Калининградская область	197	52	145	46	99
Ленинградская область	191	93	86	37	49
Мурманская область	28	20	4
Новгородская область	88	27	60	25	35
Псковская область	153	61	92	43	49
г. Санкт-Петербург	11	7	3	-	3
Южный федеральный округ	3 905	1 048	2 741	1 008	1 733
Республика Адыгея	116	23	91	33	58
Республика Калмыкия	114	29	85	32	53
Республика Крым	495	87	387	111	276
Краснодарский край	1 241	470	703	277	426
Астраханская область	108	25	83
Волгоградская область	695	114	581	215	366
Ростовская область	1 117	294	799	316	483
г. Севастополь	19	6	12
Северо-Кавказский федеральный округ	2 866	1 142	1 664	268	1 396
Республика Дагестан	975	553	422	20	402
Республика Ингушетия	49	24	25	-	25
Кабардино-Балкарская Республика	335	53	254	34	220
Карачаево-Черкесская Республика	196	67	129	10	119
Республика Северная Осетия – Алания	273	87	185	19	166
Чеченская Республика	321	89	218	10	208
Ставропольский край	717	269	431	175	256

Крестьянские (фермерские) хозяйства и индивидуальные предприниматели – всего	в том числе		Личные подсобные и другие индивидуальные хозяйства граждан сельских населенных пунктов
	крестьянские (фермерские) хозяйства	индивидуальные предприниматели	
96 077	84 312	11 765	11 227 147
12 326	11 064	1 262	2 634 930
1 314	1 049	265	221 065
501	464	37	113 989
284	261	23	148 436
2 518	2 392	126	334 449
262	249	13	69 458
376	350	26	100 482
205	195	10	62 763
1 012	910	102	135 348
845	720	125	173 145
811	697	114	431 402
945	851	94	83 371
434	405	29	161 421
291	262	29	86 892
1 401	1 279	122	139 229
345	280	65	139 068
599	536	63	106 601
166	150	16	106 441
17	14	3	21 370
2 439	2 039	400	650 535
196	3	193	32 961
235	222	13	49 778
170	148	22	80 942
12	1 861
158	79 081
205	188	17	143 334
427	367	60	42 505
571	513	58	144 575
22	3 336
416	393	23	66 607
193	184	9	86 497
4	-	4	-
27 252	23 916	3 336	1 670 926
982	825	157	75 443
2 470	2 400	70	21 052
2 560	1 867	693	196 848
8 264	7 201	1 063	669 573
1 748	1 662	86	80 967
3 388	2 911	477	173 886
7 818	7 032	786	444 973
22	18	4	8 184
13 809	11 964	1 845	986 679
2 179	1 495	684	294 281
385	382	3	35 168
2 654	2 206	448	91 593
1 514	1 441	73	57 175
712	670	42	53 823
1 841	1 582	259	171 218
4 524	4 188	336	283 421

	Сельскохозяйственные организации – всего	из них			
		сельскохозяйственные организации, не относящиеся к субъектам малого предпринимательства	малые предприятия – всего	из них	
				малые предприятия (без микропредприятий)	микропредприятия
Приволжский федеральный округ	5 416	1 520	3 796	1 797	1 999
Республика Башкортостан	786	203	558	221	337
Республика Марий Эл	121	29	87	39	48
Республика Мордовия	222	108	107	61	46
Республика Татарстан	552	227	299	171	128
Удмуртская Республика	323	119	193	136	57
Чувашская Республика	291	56	234	105	129
Пермский край	281	92	189	90	99
Кировская область	273	101	172	99	73
Нижегородская область	507	125	360	160	200
Оренбургская область	513	105	408	154	254
Пензенская область	305	121	184	91	93
Самарская область	478	92	384	174	210
Саратовская область	515	105	410	202	208
Ульяновская область	249	37	211	94	117
Уральский федеральный округ	1 085	372	692	273	419
Курганская область	241	45	192	86	106
Свердловская область	287	133	142	55	87
Тюменская область	320	113	207	82	125
в том числе:					
Ханты-Мансийский автономный округ – Югра	18	8	10	3	7
Ямало-Ненецкий автономный округ	33	16	17	4	13
Тюменская область без автономных округов	269	89	180	75	105
Челябинская область	237	81	151	50	101
Сибирский федеральный округ	2 681	836	1 819	637	1 182
Республика Алтай	95	14	81	20	61
Республика Тыва	133	51	80	4	76
Республика Хакасия	56	19	37	8	29
Алтайский край	871	213	643	203	440
Красноярский край	370	152	210	82	128
Иркутская область	141	51	90	33	57
Кемеровская область – Кузбасс	169	42	126	45	81
Новосибирская область	435	148	287	138	149
Омская область	338	115	223	86	137
Томская область	73	31	42	18	24
Дальневосточный федеральный округ	1 107	310	788	201	587
Республика Бурятия	100	17	83	22	61
Республика Саха (Якутия)	263	68	195	22	173
Забайкальский край	129	18	111	39	72
Камчатский край	46	23	23	11	12
Приморский край	228	57	164	45	119
Хабаровский край	64	26	38	13	25
Амурская область	193	69	122	37	85
Магаданская область	9	4	5
Сахалинская область	34	15	19
Еврейская автономная область	35	7	28	5	23
Чукотский автономный округ	6	6	-	-	-

Крестьянские (фермерские) хозяйства и индивидуальные предприниматели – всего	в том числе		Личные подсобные и другие индивидуальные хозяйства граждан сельских населенных пунктов
	крестьянские (фермерские) хозяйства	индивидуальные предприниматели	
19 015	16 973	2 042	2 868 301
3 589	3 290	299	520 952
307	269	38	76 403
408	342	66	130 623
2 386	2 234	152	366 974
667	589	78	175 740
1 007	923	84	195 505
786	709	77	191 975
224	177	47	117 810
936	856	80	294 687
2 668	2 245	423	188 361
1 162	1 029	133	157 365
1 410	1 278	132	195 677
2 707	2 389	318	151 156
758	643	115	105 073
3 539	3 082	457	637 393
858	814	44	96 457
769	666	103	195 891
729	583	146	153 029
233	202	31	17 098
48	38	10	3 823
448	343	105	132 108
1 183	1 019	164	192 016
11 287	10 029	1 258	1 302 832
1 164	1 061	103	41 438
985	960	25	25 895
544	524	20	48 304
2 272	1 876	396	341 355
1 114	991	123	192 522
1 397	1 365	32	138 206
628	521	107	116 170
1 164	976	188	158 946
1 709	1 485	224	148 187
310	270	40	91 809
6 410	5 245	1 165	475 551
842	706	136	82 731
2 597	1 877	720	62 622
677	609	68	83 204
115	92	23	10 305
842	752	90	100 879
316	288	28	44 182
620	551	69	65 407
37	1 207
191	171	20	13 409
160	153	7	10 831
13	774

4. Удельный вес объектов микропереписи, осуществлявших сельскохозяйственную деятельность в I полугодии 2021 г., по категориям хозяйств

(в процентах от общего числа соответствующей категории хозяйств)

	Сельскохозяйственные организации – всего	из них			
		сельскохозяйственные организации, не относящиеся к субъектам малого предпринимательства	малые предприятия – всего	из них	
				малые предприятия (без микропредприятий)	микропредприятия
Российская Федерация	74,6	72,0	76,1	91,4	69,0
Центральный федеральный округ	74,9	77,8	73,4	91,5	63,5
Белгородская область	93,6	94,2	92,6	96,7	88,3
Брянская область	86,6	85,5	87,3	92,4	81,5
Владимирская область	53,6	56,2	52,9	83,6	41,1
Воронежская область	92,5	88,7	95,1	97,8	92,8
Ивановская область	65,0	47,7	69,9	89,7	57,9
Калужская область	49,1	43,0	51,2	85,5	43,1
Костромская область	75,1	70,0	75,7	90,5	65,4
Курская область	81,9	86,6	77,0	84,5	70,1
Липецкая область	84,4	86,0	82,6	89,5	78,3
Московская область	68,8	76,6	64,5	87,1	55,5
Орловская область	98,3	98,1	98,5
Рязанская область	92,8	94,5	92,0	96,6	87,0
Смоленская область	46,7	42,7	48,2	83,6	38,0
Тамбовская область	97,0	98,2	96,4	99,3	92,2
Тверская область	61,8	61,6	61,9	86,1	56,1
Тульская область	83,5	81,8	84,5	97,5	79,2
Ярославская область	62,2	55,7	67,0	85,4	55,6
г. Москва	65,0	58,3	80,0
Северо-Западный федеральный округ	69,6	70,7	69,2	87,7	58,9
Республика Карелия	32,9	28,1	41,2
Республика Коми	96,3	100	92,9	95,5	83,3
Архангельская область	71,3	71,9	71,0	92,3	43,3
в том числе:					
Ненецкий автономный округ	93,8	100	88,9	88,9	-
Архангельская область без автономного округа	67,1	64,0	68,3	93,3	43,3
Вологодская область	66,7	70,8	65,2	85,3	52,8
Калининградская область	80,4	81,3	80,1	90,2	76,2
Ленинградская область	59,9	65,5	54,4	75,5	45,0
Мурманская область	54,9	62,5	26,7
Новгородская область	83,8	81,8	84,5	89,3	81,4
Псковская область	81,0	78,2	82,9	95,6	74,2
г. Санкт-Петербург	44,0	63,6	23,1	-	23,1
Южный федеральный округ	78,3	75,7	79,3	92,2	73,3
Республика Адыгея	100	100	100	100	100
Республика Калмыкия	62,0	50,0	67,5	91,4	58,2
Республика Крым	86,8	86,1	88,8	95,7	86,3
Краснодарский край	75,7	76,7	74,5	91,1	66,6
Астраханская область	60,0	54,3	61,9
Волгоградская область	73,9	72,2	74,3	87,0	68,4
Ростовская область	87,3	79,9	90,2	95,8	86,9
г. Севастополь	25,0	35,3	21,1
Северо-Кавказский федеральный округ	64,0	56,9	70,4	86,5	68,0
Республика Дагестан	68,9	66,1	72,8	95,2	71,9
Республика Ингушетия	14,6	11,0	21,4	-	21,9
Кабардино-Балкарская Республика	93,8	82,8	96,2	97,1	96,1
Карачаево-Черкесская Республика	59,4	48,2	67,5	100	65,7
Республика Северная Осетия – Алания	75,2	64,4	88,5	90,5	88,3
Чеченская Республика	58,7	42,4	73,9	90,9	73,2
Ставропольский край	63,4	66,6	60,9	83,7	51,3

Крестьянские (фермерские) хозяйства и индивидуальные предприниматели – всего	в том числе		Личные подсобные и другие индивидуальные хозяйства граждан сельских населенных пунктов
	крестьянские (фермерские) хозяйства	индивидуальные предприниматели	
81,2	84,2	64,6	69,2
83,1	84,4	72,7	64,8
84,2	86,8	75,3	92,2
84,9	85,8	75,5	56,7
36,0	36,8	29,1	62,1
97,3	97,4	95,5	80,9
56,5	61,3	22,4	57,1
44,0	46,2	26,8	54,4
91,9	92,4	83,3	52,3
88,1	89,6	76,7	65,2
92,6	93,5	87,4	79,1
84,3	85,7	76,5	62,8
97,2	97,4	95,9	62,9
83,8	85,6	64,4	61,7
62,7	65,2	46,8	54,9
95,2	96,1	87,1	64,1
93,2	96,6	81,3	47,9
88,9	89,9	80,8	68,0
64,8	64,4	69,6	59,9
89,5	100	60,0	54,9
70,4	77,6	48,0	54,4
65,1	42,9	65,6	52,9
95,5	95,7	92,9	69,3
34,0	53,6	9,8	53,0
44,4	52,6
33,4	53,0
46,2	50,9	22,7	56,0
86,8	87,2	84,5	66,9
74,9	76,0	66,7	56,9
44,0	52,1
93,1	93,1	92,0	46,5
94,1	96,3	64,3	46,8
25,0	-	40,0	-
89,1	90,7	79,1	76,5
100	100	100	83,2
81,8	83,1	53,4	42,0
93,6	94,6	91,1	64,4
97,2	97,7	94,2	81,0
63,7	70,0	23,2	65,7
79,3	82,4	64,6	73,8
94,6	95,7	85,8	81,7
39,3	46,2	23,5	95,4
63,8	67,9	46,0	77,3
57,1	60,7	50,7	73,6
21,1	22,2	2,7	89,7
91,8	92,5	88,5	86,1
68,8	71,8	38,0	77,4
52,8	58,7	20,3	78,8
83,7	84,5	79,0	88,2
61,5	69,4	25,6	71,7

	Сельскохозяйственные организации – всего	из них			
		сельскохозяйственные организации, не относящиеся к субъектам малого предпринимательства	малые предприятия – всего	из них	
				малые предприятия (без микропредприятий)	микропредприятия
Приволжский федеральный округ	87,5	83,9	89,0	96,0	83,6
Республика Башкортостан	89,3	84,9	90,6	95,3	87,8
Республика Марий Эл	89,0	100	87,0	97,5	80,0
Республика Мордовия	94,5	95,6	93,0	96,8	88,5
Республика Татарстан	93,2	93,8	94,6	97,7	90,8
Удмуртская Республика	76,4	84,4	72,0	93,2	46,7
Чувашская Республика	84,8	88,9	84,2	94,6	77,2
Пермский край	85,4	82,1	87,1	95,7	80,5
Кировская область	82,2	87,1	79,6	96,1	64,6
Нижегородская область	82,3	77,2	83,9	93,6	77,5
Оренбургская область	91,6	86,1	93,2	96,9	91,0
Пензенская область	71,8	53,8	92,0	97,8	86,9
Самарская область	96,6	94,8	97,0	100	94,6
Саратовская область	90,4	92,9	89,7	94,0	86,0
Ульяновская область	97,3	97,4	97,2	98,9	95,9
Уральский федеральный округ	60,3	64,5	58,4	82,5	49,1
Курганская область	84,0	84,9	83,5	90,5	78,5
Свердловская область	41,0	50,2	34,7	76,4	25,8
Тюменская область	56,9	63,8	54,3	73,2	46,5
в том числе:					
Ханты-Мансийский автономный округ – Югра	25,7	40,0	20,0	50,0	15,9
Ямало-Ненецкий автономный округ	57,9	64,0	53,1	80,0	48,1
Тюменская область без автономных округов	61,8	67,4	60,2	74,3	53,0
Челябинская область	94,4	98,8	92,1	96,2	90,2
Сибирский федеральный округ	81,8	82,3	82,0	90,1	78,3
Республика Алтай	84,8	70,0	88,0	100	84,7
Республика Тыва	63,3	54,3	71,4	80,0	71,0
Республика Хакасия	45,5	55,9	41,6	61,5	38,2
Алтайский край	84,5	84,2	85,6	94,4	82,1
Красноярский край	95,4	99,3	93,8	93,2	94,1
Иркутская область	91,6	96,2	89,1	94,3	86,4
Кемеровская область – Кузбасс	91,4	97,7	89,4	95,7	86,2
Новосибирская область	70,8	69,5	71,6	80,2	65,1
Омская область	88,7	95,0	85,8	92,5	82,0
Томская область	93,6	96,9	91,3	94,7	88,9
Дальневосточный федеральный округ	54,0	47,4	56,9	79,1	51,9
Республика Бурятия	73,0	63,0	75,5	91,7	70,9
Республика Саха (Якутия)	46,5	31,1	56,4	84,6	54,1
Забайкальский край	63,9	36,0	73,0	79,6	69,9
Камчатский край	50,0	46,9	53,5	78,6	41,4
Приморский край	81,1	78,1	83,2	88,2	81,5
Хабаровский край	86,5	89,7	84,4	92,9	80,6
Амурская область	32,9	42,1	29,0	60,7	23,6
Магаданская область	90,0	100	83,3
Сахалинская область	81,0	75,0	86,4
Еврейская автономная область	63,6	53,8	66,7	71,4	65,7
Чукотский автономный округ	100	100	-	-	-

Крестьянские (фермерские) хозяйства и индивидуальные предприниматели – всего	в том числе		Личные подсобные и другие индивидуальные хозяйства граждан сельских населенных пунктов
	крестьянские (фермерские) хозяйства	индивидуальные предприниматели	
89,3	92,1	71,0	71,6
86,8	88,5	71,4	78,0
86,0	88,2	73,1	65,9
89,9	89,8	90,4	74,2
92,3	93,0	82,6	87,9
76,0	80,1	54,5	78,3
95,4	96,0	88,4	83,6
54,1	78,2	14,1	64,9
83,0	85,5	74,6	51,6
93,2	93,4	90,9	66,3
95,7	96,6	91,6	64,2
96,5	97,0	93,0	69,6
95,9	96,2	92,3	75,0
94,4	94,8	91,9	59,4
97,7	98,0	95,8	63,6
77,1	82,1	54,7	68,6
77,3	81,6	39,3	60,3
64,4	73,8	35,4	62,4
70,0	73,9	57,9	73,3
60,5	62,5	50,0	73,6
59,3	73,1	34,5	79,7
77,9	82,9	65,2	73,1
94,9	95,6	91,1	77,9
82,8	83,8	75,9	69,5
88,0	88,9	79,2	59,4
81,4	83,0	47,2	67,5
51,9	59,4	12,0	65,1
93,1	93,5	91,2	76,3
98,9	99,0	98,4	67,7
62,8	63,5	41,6	72,7
90,4	91,9	83,6	71,5
84,7	87,5	72,6	64,6
95,5	95,9	92,9	64,0
77,9	76,3	90,9	70,8
77,6	84,5	56,8	68,2
70,3	89,9	32,9	63,3
79,3	86,2	65,6	74,8
96,3	96,7	93,2	69,1
36,7	60,9	14,2	59,1
74,6	76,7	60,8	73,3
91,6	92,6	82,4	67,9
89,5	90,5	82,1	70,2
86,0	19,1
49,9	48,2	71,4	51,1
97,0	96,8	100	70,4
100	75,7

5. Характеристика некоммерческих товариществ (на 1 августа 2021 г.)

	Число некоммерческих товариществ		
	всего	из них	
		осуществлявших сельскохозяйственную деятельность	в процентах от общего числа товариществ
Некоммерческие товарищества			
Российская Федерация	72 076	63 432	88,0
Центральный федеральный округ	24 840	22 120	89,0
Белгородская область	538	535	99,4
Брянская область	598	420	70,2
Владимирская область	1 461	1 194	81,7
Воронежская область	621	503	81,0
Ивановская область	1 242	846	68,1
Калужская область	1 149	1 009	87,8
Костромская область	395	370	93,7
Курская область	203	188	92,6
Липецкая область	134	131	97,8
Московская область	12 447	11 621	93,4
Орловская область	350	303	86,6
Рязанская область	605	538	88,9
Смоленская область	877	769	87,7
Тамбовская область	281	279	99,3
Тверская область	1 158	1 053	90,9
Тульская область	1 183	940	79,5
Ярославская область	855	774	90,5
г. Москва	743	647	87,1
Северо-Западный федеральный округ	8 559	7 386	86,3
Республика Карелия	692	626	90,5
Республика Коми	525	510	97,1
Архангельская область без автономного округа	324	309	95,4
Вологодская область	839	729	86,9
Калининградская область	620	488	78,7
Ленинградская область	3 696	3 146	85,1
Мурманская область	514	424	82,5
Новгородская область	720	564	78,3
Псковская область	387	356	92,0
г. Санкт-Петербург	242	234	96,7
Южный федеральный округ	4 274	3 879	90,8
Республика Адыгея	101	99	98,0
Республика Калмыкия	195	53	27,2
Республика Крым	852	809	95,0
Краснодарский край	874	843	96,5
Астраханская область	397	393	99,0
Волгоградская область	543	487	89,7
Ростовская область	915	800	87,4
г. Севастополь	397	395	99,5
Северо-Кавказский федеральный округ	1 244	1 048	84,2
Республика Дагестан	188	152	80,9
Кабардино-Балкарская Республика	137	121	88,3
Карачаево-Черкесская Республика	124	119	96,0
Республика Северная Осетия – Алания	47	41	87,2
Чеченская Республика	46	37	80,4
Ставропольский край	702	578	82,3

Количество земельных участков в товариществах			Общая площадь земель в товариществах, га		
всего	из них		всего	из них в пользовании граждан	в среднем на один участок в пользовании граждан
	освоено	в процентах от общего количества земельных участков			
граждан – всего					
11 877 105	9 051 440	76,2	1 091 588,9	890 837,1	0,08
3 248 411	2 525 126	77,7	328 955,8	270 851,0	0,08
110 029	57 068	51,9	8 676,4	7 495,7	0,07
114 177	48 934	42,9	9 873,5	8 485,1	0,07
228 511	151 877	66,5	21 971,5	18 404,4	0,08
161 016	103 866	64,5	19 404,1	16 191,9	0,10
83 888	45 937	54,8	7 303,5	5 443,4	0,06
130 743	106 914	81,8	12 300,8	10 211,0	0,08
47 398	35 638	75,2	3 719,6	3 340,5	0,07
92 946	76 448	82,2	9 175,9	7 753,8	0,08
109 054	76 314	70,0	9 355,0	7 962,4	0,07
1 389 678	1 248 934	89,9	147 492,2	118 451,1	0,09
84 870	46 734	55,1	6 245,3	5 447,6	0,06
90 958	60 149	66,1	8 803,7	7 167,5	0,08
82 939	54 825	66,1	8 426,2	7 564,1	0,09
29 896	27 829	93,1	1 878,1	1 821,5	0,06
155 781	103 010	66,1	16 350,4	13 154,9	0,08
125 556	103 898	82,8	12 074,8	10 168,6	0,08
137 136	108 336	79,0	15 197,0	12 778,5	0,09
73 835	68 415	92,7	10 708,1	9 009,2	0,12
1 246 569	1 046 587	84,0	137 952,0	107 109,5	0,09
52 352	48 222	92,1	6 639,6	4 708,7	0,09
82 330	61 088	74,2	9 504,4	6 621,2	0,08
90 261	78 864	87,4	10 683,0	7 238,9	0,08
104 412	74 972	71,8	10 234,2	8 007,6	0,08
120 055	84 102	70,1	9 698,8	8 586,3	0,07
628 586	578 975	92,1	69 686,3	54 596,5	0,09
27 933	22 228	79,6	3 404,6	2 367,1	0,08
56 012	31 265	55,8	8 337,3	7 304,5	0,13
48 136	33 230	69,0	6 539,1	5 075,9	0,11
36 492	33 641	92,2	3 224,6	2 602,9	0,07
918 963	715 401	77,8	78 618,6	65 653,5	0,07
26 068	16 725	64,2	1 859,2	1 622,2	0,06
13 155	736	5,6	1 249,1	1 020,3	0,08
149 165	125 018	83,8	12 003,2	10 020,3	0,07
197 002	156 857	79,6	15 102,9	12 785,5	0,06
53 108	32 530	61,3	4 019,7	3 436,3	0,06
204 182	152 590	74,7	19 515,2	16 612,3	0,08
224 660	179 873	80,1	21 702,1	17 078,4	0,08
51 623	51 072	98,9	3 167,2	3 078,2	0,06
382 012	247 511	64,8	27 011,0	23 019,3	0,06
75 125	47 490	63,2	5 102,7	4 878,9	0,06
35 431	24 277	68,5	2 454,1	2 163,7	0,06
13 457	8 865	65,9	936,2	634,3	0,05
35 131	32 776	93,3	2 320,5	2 099,6	0,06
26 935	19 234	71,4	1 330,3	1 062,5	0,04
195 933	114 869	58,6	14 867,3	12 180,4	0,06

	Число некоммерческих товариществ		
	всего	из них	
		осуществлявших сельскохозяйственную деятельность	в процентах от общего числа товариществ
Приволжский федеральный округ	14 374	12 758	88,8
Республика Башкортостан	2 039	1 722	84,5
Республика Марий Эл	216	189	87,5
Республика Мордовия	652	470	72,1
Республика Татарстан	1 383	1 195	86,4
Удмуртская Республика	424	406	95,8
Чувашская Республика	753	651	86,5
Пермский край	2 002	1 900	94,9
Кировская область	1 050	1 017	96,9
Нижегородская область	1 753	1 509	86,1
Оренбургская область	589	574	97,5
Пензенская область	443	391	88,3
Самарская область	1 094	979	89,5
Саратовская область	1 491	1 451	97,3
Ульяновская область	485	304	62,7
Уральский федеральный округ	6 243	5 461	87,5
Курганская область	379	300	79,2
Свердловская область	3 813	3 220	84,4
Тюменская область	1 261	1 207	95,7
в том числе:			
Ханты-Мансийский автономный округ – Югра	832	793	95,3
Ямало-Ненецкий автономный округ	29	20	69,0
Тюменская область без автономных округов	400	394	98,5
Челябинская область	790	734	92,9
Сибирский федеральный округ	6 718	6 178	92,0
Республика Алтай	112	70	62,5
Республика Тыва	51	43	84,3
Республика Хакасия	132	117	88,6
Алтайский край	367	337	91,8
Красноярский край	1 995	1 754	87,9
Иркутская область	991	973	98,2
Кемеровская область – Кузбасс	863	789	91,4
Новосибирская область	1 235	1 134	91,8
Омская область	493	485	98,4
Томская область	479	476	99,4
Дальневосточный федеральный округ	5 824	4 602	79,0
Республика Бурятия	365	257	70,4
Республика Саха (Якутия)	393	377	95,9
Забайкальский край	292	276	94,5
Камчатский край	455	420	92,3
Приморский край	1 412	1 183	83,8
Хабаровский край	387	385	99,5
Амурская область	1 263	733	58,0
Магаданская область	140	86	61,4
Сахалинская область	1 066	834	78,2
Еврейская автономная область	51	51	100

Количество земельных участков в товариществах			Общая площадь земель в товариществах, га		
всего	из них		всего	из них в пользовании граждан	в среднем на один участок в пользовании граждан
	освоено	в процентах от общего количества земельных участков			
2 837 950	2 020 519	71,2	209 963,1	178 581,4	0,06
424 744	291 591	68,7	30 374,9	25 415,8	0,06
75 121	54 053	72,0	6 006,5	4 966,4	0,07
89 126	56 993	63,9	5 714,4	5 500,9	0,06
360 261	263 608	73,2	23 946,9	18 817,4	0,05
165 359	143 694	86,9	12 073,2	9 641,0	0,06
140 541	76 017	54,1	8 316,4	7 442,6	0,05
205 443	164 586	80,1	16 103,9	14 198,9	0,07
131 468	109 932	83,6	9 268,0	7 805,3	0,06
318 324	197 774	62,1	25 372,5	22 035,8	0,07
138 695	99 341	71,6	10 511,8	9 231,7	0,07
135 637	72 816	53,7	9 704,4	8 375,3	0,06
339 044	258 908	76,4	28 547,9	25 628,7	0,08
171 036	150 922	88,2	13 220,1	11 293,9	0,07
143 151	80 284	56,1	10 802,3	8 227,7	0,06
1 084 300	856 658	79,0	98 343,1	79 579,4	0,07
56 524	45 089	79,8	5 205,6	3 556,5	0,06
438 946	336 856	76,7	41 095,1	34 399,9	0,08
249 496	217 246	87,1	24 168,5	21 060,2	0,08
124 899	109 452	87,6	11 806,6	10 947,3	0,09
6 411	3 849	60,0	676,5	582,4	0,09
118 186	103 945	88,0	11 685,5	9 530,5	0,08
339 334	257 467	75,9	27 873,9	20 562,8	0,06
1 520 984	1 217 823	80,1	142 666,0	112 693,4	0,07
7 820	2 953	37,8	734,6	643,9	0,08
12 690	8 926	70,3	1 593,9	1 181,2	0,09
57 188	48 242	84,4	6 244,4	5 191,2	0,09
163 339	116 534	71,3	14 301,0	10 487,0	0,06
346 375	275 397	79,5	33 989,6	26 100,0	0,08
217 216	184 496	84,9	21 287,7	18 093,8	0,08
171 125	139 296	81,4	16 572,2	13 761,2	0,08
296 663	247 826	83,5	25 794,2	19 956,6	0,07
166 875	132 309	79,3	14 538,5	11 522,6	0,07
81 693	61 844	75,7	7 609,9	5 755,8	0,07
637 916	421 815	66,1	68 079,2	53 349,6	0,08
68 234	42 928	62,9	7 884,9	5 695,7	0,08
31 043	24 450	78,8	3 261,4	2 541,8	0,08
44 705	41 673	93,2	3 641,5	3 186,4	0,07
62 251	43 252	69,5	6 959,0	5 524,5	0,09
178 081	110 558	62,1	20 749,2	16 715,3	0,09
96 131	68 458	71,2	9 931,1	7 614,7	0,08
34 704	22 597	65,1	4 694,3	3 159,0	0,09
13 634	4 503	33,0	796,4	766,1	0,06
91 065	52 796	58,0	8 390,3	7 008,7	0,08
18 068	10 600	58,7	1 771,0	1 137,6	0,06

	Число некоммерческих товариществ		
	всего	из них	
		осуществлявших сельскохозяйственную деятельность	в процентах от общего числа товариществ
			в том числе:
Российская Федерация	66 267	59 167	89,3
Центральный федеральный округ	22 421	20 241	90,3
Белгородская область	538	535	99,4
Брянская область	533	381	71,5
Владимирская область	1 219	1 069	87,7
Воронежская область	614	498	81,1
Ивановская область	1 188	820	69,0
Калужская область	1 076	960	89,2
Костромская область	385	363	94,3
Курская область	162	158	97,5
Липецкая область	130	127	97,7
Московская область	10 890	10 294	94,5
Орловская область	340	298	87,6
Рязанская область	600	536	89,3
Смоленская область	833	731	87,8
Тамбовская область	279	279	100
Тверская область	1 113	1 014	91,1
Тульская область	1 183	940	79,5
Ярославская область	785	738	94,0
г. Москва	553	500	90,4
Северо-Западный федеральный округ	7 468	6 647	89,0
Республика Карелия	632	592	93,7
Республика Коми	514	499	97,1
Архангельская область без автономного округа	313	299	95,5
Вологодская область	803	701	87,3
Калининградская область	602	472	78,4
Ленинградская область	2 931	2 671	91,1
Мурманская область	424	350	82,5
Новгородская область	716	563	78,6
Псковская область	382	353	92,4
г. Санкт-Петербург	151	147	97,4
Южный федеральный округ	4 062	3 710	91,3
Республика Адыгея	51	50	98,0
Республика Калмыкия	194	53	27,3
Республика Крым	826	788	95,4
Краснодарский край	833	821	98,6
Астраханская область	397	393	99,0
Волгоградская область	522	479	91,8
Ростовская область	860	748	87,0
г. Севастополь	379	378	99,7
Северо-Кавказский федеральный округ	1 079	913	84,6
Республика Дагестан	108	90	83,3
Кабардино-Балкарская Республика	127	111	87,4
Карачаево-Черкесская Республика	124	119	96,0
Республика Северная Осетия – Алания	38	34	89,5
Чеченская Республика	45	36	80,0
Ставропольский край	637	523	82,1

Количество земельных участков в товариществах			Общая площадь земель в товариществах, га		
всего	из них		всего	из них в пользовании граждан	в среднем на один участок в пользовании граждан
	освоено	в процентах от общего количества земельных участков			
садоводческие					
11 269 341	8 622 742	76,5	1 009 700,9	827 165,2	0,07
3 023 524	2 352 109	77,8	290 170,7	241 020,3	0,08
110 029	57 068	51,9	8 676,4	7 495,7	0,07
104 719	47 327	45,2	8 633,2	7 497,1	0,07
208 951	142 575	68,2	17 829,6	15 533,1	0,07
159 572	103 594	64,9	19 110,2	15 951,8	0,10
81 359	45 534	56,0	7 125,1	5 327,7	0,07
124 783	103 088	82,6	11 672,8	9 695,7	0,08
46 612	35 072	75,2	3 612,4	3 248,4	0,07
85 654	70 295	82,1	8 027,8	7 065,7	0,08
108 910	76 170	69,9	9 317,8	7 925,2	0,07
1 236 638	1 115 345	90,2	124 281,0	100 919,9	0,08
84 003	46 573	55,4	6 144,0	5 353,6	0,06
90 871	60 091	66,1	8 682,7	7 059,8	0,08
80 541	54 155	67,2	8 085,7	7 232,6	0,09
29 896	27 829	93,1	1 877,9	1 821,5	0,06
153 227	101 972	66,5	16 220,7	13 037,1	0,09
125 556	103 898	82,8	12 074,8	10 168,6	0,08
133 728	105 743	79,1	13 098,7	11 277,1	0,08
58 475	55 780	95,4	5 700,0	4 409,9	0,08
1 158 919	975 507	84,2	124 564,0	97 543,0	0,08
50 806	47 177	92,9	6 371,6	4 529,3	0,09
81 602	60 954	74,7	9 466,3	6 594,7	0,08
89 314	78 126	87,5	10 542,4	7 156,1	0,08
103 271	74 398	72,0	10 063,9	7 871,6	0,08
118 521	83 799	70,7	9 561,1	8 452,1	0,07
562 888	523 913	93,1	58 504,6	46 596,0	0,08
22 866	17 940	78,5	2 853,9	2 032,6	0,09
55 894	31 173	55,8	8 235,7	7 301,5	0,13
48 087	33 213	69,1	6 505,4	5 049,3	0,11
25 670	24 814	96,7	2 459,1	1 959,8	0,08
881 410	685 693	77,8	75 627,4	63 038,8	0,07
12 897	7 750	60,1	944,2	810,5	0,06
13 113	736	5,6	1 245,1	1 016,3	0,08
146 045	122 287	83,7	11 761,2	9 829,5	0,07
191 755	153 394	80,0	14 605,3	12 372,4	0,06
53 108	32 530	61,3	4 019,7	3 436,3	0,06
203 641	152 261	74,8	19 174,8	16 277,9	0,08
210 943	167 290	79,3	20 807,5	16 314,6	0,08
49 908	49 445	99,1	3 069,6	2 981,3	0,06
324 657	208 985	64,4	23 306,9	19 733,6	0,06
39 492	27 096	68,6	3 009,5	2 873,7	0,07
32 272	21 172	65,6	2 325,7	2 043,7	0,06
13 457	8 865	65,9	936,2	634,3	0,05
34 460	32 227	93,5	2 256,8	2 045,6	0,06
26 805	19 104	71,3	1 321,5	1 054,8	0,04
178 171	100 521	56,4	13 457,3	11 081,4	0,06

	Число некоммерческих товариществ		
	всего	из них	
		осуществлявших сельскохозяйственную деятельность	в процентах от общего числа товариществ
Приволжский федеральный округ	13 996	12 518	89,4
Республика Башкортостан	2 000	1 692	84,6
Республика Марий Эл	178	163	91,6
Республика Мордовия	618	449	72,7
Республика Татарстан	1 351	1 173	86,8
Удмуртская Республика	393	382	97,2
Чувашская Республика	742	643	86,7
Пермский край	1 965	1 874	95,4
Кировская область	1 014	991	97,7
Нижегородская область	1 653	1 464	88,6
Оренбургская область	588	573	97,4
Пензенская область	433	388	89,6
Самарская область	1 094	979	89,5
Саратовская область	1 487	1 447	97,3
Ульяновская область	480	300	62,5
Уральский федеральный округ	5 789	5 148	88,9
Курганская область	363	295	81,3
Свердловская область	3 508	3 023	86,2
Тюменская область	1 176	1 124	95,6
в том числе:			
Ханты-Мансийский автономный округ – Югра	764	726	95,0
Ямало-Ненецкий автономный округ	27	19	70,4
Тюменская область без автономных округов	385	379	98,4
Челябинская область	742	706	95,1
Сибирский федеральный округ	6 430	5 936	92,3
Республика Алтай	70	38	54,3
Республика Тыва	42	35	83,3
Республика Хакасия	119	104	87,4
Алтайский край	353	325	92,1
Красноярский край	1 906	1 677	88,0
Иркутская область	978	962	98,4
Кемеровская область – Кузбасс	859	786	91,5
Новосибирская область	1 193	1 110	93,0
Омская область	485	477	98,4
Томская область	425	422	99,3
Дальневосточный федеральный округ	5 022	4 054	80,7
Республика Бурятия	185	132	71,4
Республика Саха (Якутия)	388	372	95,9
Забайкальский край	248	237	95,6
Камчатский край	453	418	92,3
Приморский край	1 355	1 133	83,6
Хабаровский край	387	385	99,5
Амурская область	1 044	587	56,2
Магаданская область	36	22	61,1
Сахалинская область	875	717	81,9
Еврейская автономная область	51	51	100

Количество земельных участков в товариществах			Общая площадь земель в товариществах, га		
всего	из них		всего	из них в пользовании граждан	в среднем на один участок в пользовании граждан
	освоено	в процентах от общего количества земельных участков			
2 786 173	1 998 639	71,7	204 081,5	173 475,1	0,06
422 078	289 399	68,6	30 046,8	25 190,9	0,06
71 999	52 759	73,3	5 727,3	4 711,6	0,07
82 479	53 762	65,2	5 282,5	5 073,5	0,06
357 001	260 933	73,1	23 540,1	18 558,8	0,05
159 200	138 195	86,8	11 390,0	9 110,8	0,06
138 977	75 398	54,3	8 236,2	7 368,2	0,05
203 038	162 820	80,2	15 781,6	13 918,7	0,07
130 402	109 167	83,7	9 164,3	7 728,3	0,06
296 710	194 991	65,7	22 489,7	19 353,7	0,07
138 605	99 251	71,6	10 503,0	9 225,0	0,07
133 123	72 480	54,4	9 492,6	8 182,7	0,06
339 044	258 908	76,4	28 547,9	25 628,7	0,08
170 630	150 549	88,2	13 193,7	11 270,5	0,07
142 887	80 027	56,0	10 686,0	8 153,9	0,06
1 028 059	813 127	79,1	90 892,8	73 865,1	0,07
55 496	44 629	80,4	5 072,6	3 505,2	0,06
401 891	307 847	76,6	36 091,1	30 429,7	0,08
238 250	207 031	86,9	23 134,0	20 130,6	0,08
118 545	103 417	87,2	11 252,9	10 424,3	0,09
5 626	3 375	60,0	591,7	535,3	0,10
114 079	100 239	87,9	11 289,3	9 171,1	0,08
332 422	253 620	76,3	26 595,1	19 799,6	0,06
1 484 701	1 191 319	80,2	139 363,2	109 945,7	0,07
5 530	2 020	36,5	496,7	450,2	0,08
12 440	8 733	70,2	1 563,5	1 164,1	0,09
52 917	45 176	85,4	5 896,8	4 898,8	0,09
161 402	115 461	71,5	14 008,1	10 275,8	0,06
335 041	266 897	79,7	32 998,4	25 233,9	0,08
215 943	183 703	85,1	21 144,2	17 966,8	0,08
169 734	138 043	81,3	16 493,5	13 688,0	0,08
291 063	243 891	83,8	25 226,2	19 513,9	0,07
166 585	132 023	79,3	14 500,6	11 484,7	0,07
74 046	55 372	74,8	7 035,3	5 269,5	0,07
581 898	397 363	68,3	61 694,4	48 543,8	0,08
47 827	33 246	69,5	4 752,3	3 753,9	0,08
30 787	24 216	78,7	3 231,7	2 521,2	0,08
42 929	40 007	93,2	3 496,3	3 052,5	0,07
62 120	43 122	69,4	6 945,2	5 516,2	0,09
173 660	109 424	63,0	20 303,8	16 298,9	0,09
96 131	68 458	71,2	9 931,1	7 614,7	0,08
26 866	19 337	72,0	3 785,4	2 347,9	0,09
6 528	2 364	36,2	387,7	365,1	0,06
76 982	46 589	60,5	7 089,9	5 935,9	0,08
18 068	10 600	58,7	1 771,0	1 137,6	0,06

	Число некоммерческих товариществ		
	всего	из них	
		осуществлявших сельскохозяйственную деятельность	в процентах от общего числа товариществ
огороднические			
Российская Федерация	1 326	924	69,7
Центральный федеральный округ	334	236	70,7
Брянская область	65	39	60,0
Владимирская область	10	6	60,0
Воронежская область	7	5	71,4
Ивановская область	53	26	49,1
Калужская область	33	21	63,6
Курская область	32	21	65,6
Липецкая область	4	4	100
Московская область	37	37	100
Орловская область	10	5	50,0
Смоленская область	31	28	90,3
Тамбовская область	2	-	-
Тверская область	45	39	86,7
Ярославская область	1	1	100
г. Москва	4	4	100
Северо-Западный федеральный округ	228	189	82,9
Республика Карелия	34	14	41,2
Республика Коми	11	11	100
Архангельская область без автономного округа	4	4	100
Вологодская область	9	6	66,7
Калининградская область	12	11	91,7
Ленинградская область	42	32	76,2
Мурманская область	41	37	90,2
Новгородская область	1	1	100
г. Санкт-Петербург	74	73	98,6
Южный федеральный округ	14	6	42,9
Республика Калмыкия	1	-	-
Республика Крым	1	1	100
Краснодарский край	12	5	41,7
Северо-Кавказский федеральный округ	13	12	92,3
Кабардино-Балкарская Республика	4	4	100
Ставропольский край	9	8	88,9

Количество земельных участков в товариществах			Общая площадь земель в товариществах, га		
всего	из них		всего	из них в пользовании граждан	в среднем на один участок в пользовании граждан
	освоено	в процентах от общего количества земельных участков			
120 315	67 232	55,9	10 695,1	8 794,6	0,07
27 779	11 855	42,7	3 324,5	2 470,5	0,09
9 458	1 607	17,0	1 240,3	988,0	0,10
468	228	48,7	39,7	37,7	0,08
1 444	272	18,8	293,9	240,1	0,17
2 528	403	15,9	177,1	114,4	0,05
2 728	2 076	76,1	228,7	197,7	0,07
3 127	2 765	88,4	817,3	412,6	0,13
144	144	100	37,2	37,2	0,26
2 651	2 358	88,9	179,5	161,3	0,06
867	161	18,6	101,3	94,0	0,11
1 498	494	33,0	50,1	47,5	0,03
-	-	-	0,2	-	-
2 554	1 038	40,6	129,7	117,8	0,05
43	40	93,0	1,6	0,7	0,02
269	269	100	27,9	21,6	0,08
19 555	14 388	73,6	1 525,8	1 182,1	0,06
582	179	30,8	79,7	59,2	0,10
728	134	18,4	38,1	26,5	0,04
435	425	97,7	34,6	34,6	0,08
581	114	19,6	43,5	34,9	0,06
832	69	8,3	50,1	49,6	0,06
5 131	4 334	84,5	516,6	410,5	0,08
1 794	1 647	91,8	240,8	109,4	0,06
118	92	78,0	4,6	3,0	0,03
9 354	7 394	79,0	517,8	454,5	0,05
2 786	1 539	55,2	182,2	181,8	0,07
42	-	-	4,0	4,0	0,10
60	60	100	2,0	2,0	0,03
2 684	1 479	55,1	176,2	175,8	0,07
2 902	2 548	87,8	166,0	165,8	0,06
1 810	1 810	100	48,0	48,0	0,03
1 092	738	67,6	118,0	117,8	0,11

	Число некоммерческих товариществ		
	всего	из них	
		осуществлявших сельскохозяйственную деятельность	в процентах от общего числа товариществ
Приволжский федеральный округ	158	100	63,3
Республика Башкортостан	21	18	85,7
Республика Марий Эл	37	26	70,3
Республика Мордовия	34	21	61,8
Республика Татарстан	9	1	11,1
Чувашская Республика	11	8	72,7
Пермский край	13	5	38,5
Кировская область	16	11	68,8
Нижегородская область	7	7	100
Пензенская область	10	3	30,0
Уральский федеральный округ	182	106	58,2
Свердловская область	126	52	41,3
Тюменская область	47	47	100
в том числе: Ханты-Мансийский автономный округ – Югра	47	47	100
Челябинская область	9	7	77,8
Сибирский федеральный округ	129	107	82,9
Республика Тыва	7	7	100
Республика Хакасия	3	3	100
Алтайский край	1	1	100
Красноярский край	30	27	90,0
Иркутская область	3	3	100
Кемеровская область – Кузбасс	4	3	75,0
Новосибирская область	19	1	5,3
Омская область	8	8	100
Томская область	54	54	100
Дальневосточный федеральный округ	268	168	62,7
Республика Бурятия	1	-	-
Республика Саха (Якутия)	5	5	100
Забайкальский край	20	20	100
Камчатский край	1	1	100
Приморский край	46	40	87,0
Магаданская область	74	44	59,5
Сахалинская область	121	58	47,9

Количество земельных участков в товариществах			Общая площадь земель в товариществах, га		
всего	из них		всего	из них в пользовании граждан	в среднем на один участок в пользовании граждан
	освоено	в процентах от общего количества земельных участков			
17 383	8 239	47,4	1 312,8	1 140,3	0,07
1 456	1 325	91,0	191,5	96,5	0,07
2 982	1 294	43,4	249,4	234,6	0,08
6 647	3 231	48,6	431,9	427,4	0,06
114	114	100	24,1	6,7	0,06
1 564	619	39,6	80,2	74,5	0,05
1 158	785	67,8	55,1	48,9	0,04
503	374	74,4	33,2	24,9	0,05
445	161	36,2	35,6	34,3	0,08
2 514	336	13,4	211,8	192,6	0,08
12 368	8 208	66,4	1 310,7	1 150,0	0,09
5 911	2 364	40,0	691,3	564,8	0,10
4 630	4 581	98,9	371,6	371,6	0,08
4 630	4 581	98,9	371,6	371,6	0,08
1 827	1 263	69,1	247,8	213,6	0,12
19 614	14 644	74,7	1 375,6	1 193,4	0,06
158	158	100	9,4	9,4	0,06
2 642	1 969	74,5	215,6	182,9	0,07
20	20	100	3,2	2,8	0,14
5 312	3 714	69,9	312,9	265,0	0,05
528	211	40,0	56,2	50,8	0,10
1 391	1 253	90,1	78,7	73,2	0,05
1 626	561	34,5	87,1	85,0	0,05
290	286	98,6	37,9	37,9	0,13
7 647	6 472	84,6	574,7	486,3	0,06
17 928	5 811	32,4	1 497,6	1 310,7	0,07
-	-	-	11,4	-	-
256	234	91,4	29,7	20,6	0,08
317	305	96,2	22,4	22,0	0,07
50	49	98,0	3,0	2,9	0,06
4 122	899	21,8	398,0	384,6	0,09
4 318	1 506	34,9	227,2	224,8	0,05
8 865	2 818	31,8	805,9	655,9	0,07

	Число некоммерческих товариществ		
	всего	из них	
		осуществлявших сельскохозяйственную деятельность	в процентах от общего числа товариществ
дачные и другие			
Российская Федерация	4 483	3 341	74,5
Центральный федеральный округ	2 085	1 643	78,8
Владимирская область	232	119	51,3
Ивановская область
Калужская область	40	28	70,0
Костромская область	10	7	70,0
Курская область	9	9	100
Московская область	1 520	1 290	84,9
Рязанская область
Смоленская область	13	10	76,9
Ярославская область	69	35	50,7
г. Москва	186	143	76,9
Северо-Западный федеральный округ	863	550	63,7
Республика Карелия	26	20	76,9
Архангельская область без автономного округа	7	6	85,7
Вологодская область	27	22	81,5
Калининградская область	6	5	83,3
Ленинградская область	723	443	61,3
Мурманская область	49	37	75,5
Новгородская область	3	-	-
Псковская область	5	3	60,0
г. Санкт-Петербург	17	14	82,4
Южный федеральный округ	198	163	82,3
Республика Адыгея	50	49	98,0
Республика Крым	25	20	80,0
Краснодарский край	29	17	58,6
Волгоградская область	21	8	38,1
Ростовская область	55	52	94,5
г. Севастополь	18	17	94,4
Северо-Кавказский федеральный округ	152	123	80,9
Республика Дагестан	80	62	77,5
Кабардино-Балкарская Республика	6	6	100
Республика Северная Осетия – Алания	9	7	77,8
Чеченская Республика	1	1	100
Ставропольский край	56	47	83,9

Количество земельных участков в товариществах			Общая площадь земель в товариществах, га		
всего	из них		всего	из них в пользовании граждан	в среднем на один участок в пользовании граждан
	освоено	в процентах от общего количества земельных участков			
487 449	361 466	74,2	71 192,8	54 877,4	0,11
197 108	161 162	81,8	35 460,6	27 360,2	0,14
19 092	9 074	47,5	4 102,1	2 833,5	0,15
...
3 232	1 750	54,1	399,2	317,5	0,10
786	566	72,0	107,2	92,0	0,12
4 165	3 388	81,3	330,8	275,6	0,07
150 389	131 231	87,3	23 031,7	17 370,0	0,12
...
900	176	19,6	290,4	284,0	0,32
3 365	2 553	75,9	2 096,7	1 500,8	0,45
15 091	12 366	81,9	4 980,2	4 577,8	0,30
68 095	56 692	83,3	11 862,3	8 384,4	0,12
964	866	89,8	188,3	120,2	0,12
512	313	61,1	106,0	48,2	0,09
560	460	82,1	126,8	101,1	0,18
702	234	33,3	87,7	84,6	0,12
60 567	50 728	83,8	10 665,2	7 590,0	0,13
3 273	2 641	80,7	309,9	225,1	0,07
-	-	-	97,0	-	-
49	17	34,7	33,7	26,6	0,54
1 468	1 433	97,6	247,8	188,7	0,13
34 767	28 169	81,0	2 809,1	2 433,0	0,07
13 171	8 975	68,1	915,0	811,8	0,06
3 060	2 671	87,3	240,0	188,8	0,06
2 563	1 984	77,4	321,4	237,3	0,09
541	329	60,8	340,5	334,5	0,62
13 717	12 583	91,7	894,5	763,8	0,06
1 715	1 627	94,9	97,6	96,9	0,06
54 453	35 978	66,1	3 538,1	3 120,0	0,06
35 633	20 394	57,2	2 093,2	2 005,2	0,06
1 349	1 295	96,0	80,4	72,0	0,05
671	549	81,8	63,7	54,0	0,08
130	130	100	8,7	7,6	0,06
16 670	13 610	81,6	1 292,1	981,2	0,06

	Число некоммерческих товариществ		
	всего	из них	
		осуществлявших сельскохозяйственную деятельность	в процентах от общего числа товариществ
Приволжский федеральный округ	220	140	63,6
Республика Башкортостан	18	12	66,7
Республика Марий Эл	1	-	-
Республика Татарстан	23	21	91,3
Удмуртская Республика	31	24	77,4
Пермский край	24	21	87,5
Кировская область	20	15	75,0
Нижегородская область	93	38	40,9
Оренбургская область	1	1	100
Саратовская область	4	4	100
Ульяновская область	5	4	80,0
Уральский федеральный округ	272	207	76,1
Курганская область	16	5	31,3
Свердловская область	179	145	81,0
Тюменская область	38	36	94,7
в том числе:			
Ханты-Мансийский автономный округ – Югра	21	20	95,2
Ямало-Ненецкий автономный округ	2	1	50,0
Тюменская область без автономных округов	15	15	100
Челябинская область	39	21	53,8
Сибирский федеральный округ	159	135	84,9
Республика Алтай	42	32	76,2
Республика Тыва	2	1	50,0
Республика Хакасия	10	10	100
Алтайский край	13	11	84,6
Красноярский край	59	50	84,7
Иркутская область	10	8	80,0
Новосибирская область	23	23	100
Дальневосточный федеральный округ	534	380	71,2
Республика Бурятия	179	125	69,8
Забайкальский край	24	19	79,2
Камчатский край	1	1	100
Приморский край	11	10	90,9
Амурская область	219	146	66,7
Магаданская область	30	20	66,7
Сахалинская область	70	59	84,3

Количество земельных участков в товариществах			Общая площадь земель в товариществах, га		
всего	из них		всего	из них в пользовании граждан	в среднем на один участок в пользовании граждан
	освоено	в процентах от общего количества земельных участков			
34 394	13 641	39,7	4 568,8	3 966,0	0,12
1 210	867	71,7	136,7	128,5	0,11
140	-	-	29,8	20,3	0,14
3 146	2 561	81,4	382,7	251,9	0,08
6 159	5 499	89,3	683,2	530,2	0,09
1 247	981	78,7	267,2	231,3	0,19
563	391	69,4	70,5	52,1	0,09
21 169	2 622	12,4	2 847,2	2 647,8	0,13
90	90	100	8,9	6,8	0,08
406	373	91,9	26,5	23,5	0,06
264	257	97,3	116,3	73,8	0,28
43 873	35 323	80,5	6 139,6	4 564,3	0,10
1 028	460	44,7	133,0	51,3	0,05
31 144	26 645	85,6	4 312,7	3 405,4	0,11
6 616	5 634	85,2	662,9	558,0	0,08
1 724	1 454	84,3	182,0	151,5	0,09
785	474	60,4	84,8	47,1	0,06
4 107	3 706	90,2	396,1	359,4	0,09
5 085	2 584	50,8	1 031,0	549,6	0,11
16 669	11 860	71,2	1 927,2	1 554,4	0,09
2 290	933	40,7	237,9	193,8	0,08
92	35	38,0	21,0	7,7	0,08
1 629	1 097	67,3	132,0	109,6	0,07
1 917	1 053	54,9	289,8	208,4	0,11
6 022	4 786	79,5	678,4	601,1	0,10
745	582	78,1	87,3	76,1	0,10
3 974	3 374	84,9	480,8	357,7	0,09
38 090	18 641	48,9	4 887,2	3 495,1	0,09
20 407	9 682	47,4	3 121,3	1 941,8	0,10
1 459	1 361	93,3	122,8	112,0	0,08
81	81	100	10,8	5,4	0,07
299	235	78,6	47,4	31,8	0,11
7 838	3 260	41,6	908,9	811,0	0,10
2 788	633	22,7	181,5	176,2	0,06
5 218	3 389	64,9	494,5	416,9	0,08

III. ЗЕМЕЛЬНЫЕ РЕСУРСЫ

6. Площадь сельскохозяйственных угодий сельскохозяйственных организаций (на 1 августа 2021 г.; тысяч гектаров)

	Общая площадь сельскохозяйственных угодий	в том числе					Из общей площади сельскохозяйственных угодий фактически использовались
		пашня	сенокосы	пастбища	многолетние насаждения	залежь	
Российская Федерация	77 923,2	61 575,8	3 148,8	10 073,3	340,6	2 784,7	70 850,3
Центральный федеральный округ	15 440,3	13 472,6	442,2	804,2	132,3	588,8	14 091,1
Белгородская область	1 272,8	1 126,5	32,3	97,6	4,3	12,2	1 211,4
Брянская область	825,8	760,3	14,5	14,0	1,2	35,8	785,0
Владимирская область	356,4	254,3	32,3	12,5	0,3	57,0	276,7
Воронежская область	2 451,8	2 080,8	67,2	271,8	15,1	16,9	2 314,6
Ивановская область	211,5	151,6	14,0	15,3	0,0	30,6	158,1
Калужская область	432,3	300,3	16,7	13,8	2,0	99,6	332,2
Костромская область	174,3	147,1	11,4	7,3	0,2	8,2	156,0
Курская область	1 446,9	1 380,0	32,9	20,9	3,0	10,2	1 398,1
Липецкая область	1 276,3	1 158,3	29,3	63,3	7,2	18,2	1 198,7
Московская область	674,6	552,3	29,7	22,0	3,1	67,5	560,2
Орловская область	1 153,2	1 088,5	25,7	27,1	2,5	9,4	1 124,3
Рязанская область	1 166,3	1 058,0	22,2	40,7	5,2	40,2	1 093,9
Смоленская область	402,7	312,4	5,0	8,0	0,2	77,1	321,8
Тамбовская область	1 639,5	1 511,2	30,5	80,7	8,6	8,5	1 578,5
Тверская область	515,1	406,7	30,7	33,8	0,0	43,8	434,8
Тульская область	902,5	778,4	14,3	16,5	78,3	14,9	863,3
Ярославская область	535,5	403,5	33,6	59,1	1,0	38,3	281,8
г. Москва	2,7	2,4	0,0	0,0	0,0	0,3	1,5
Северо-Западный федеральный округ	1 599,9	1 221,8	125,3	72,9	2,7	177,2	1 315,1
Республика Карелия	33,3	22,6	5,0	1,9	0,0	3,7	27,1
Республика Коми	44,4	27,0	13,4	4,0	-	-	39,5
Архангельская область	73,7	43,6	19,7	6,8	0,0	3,6	67,5
в том числе:							
Ненецкий автономный округ	9,5	-	7,2	2,2	-	0,1	8,4
Архангельская область без автономного округа	64,2	43,6	12,5	4,5	0,0	3,5	59,1
Вологодская область	369,7	321,4	24,0	15,9	0,1	8,3	323,6
Калининградская область	329,5	272,8	8,6	7,2	1,1	39,9	278,0
Ленинградская область	256,9	198,2	21,4	13,4	0,0	23,9	214,7
Мурманская область	6,3	5,3	0,2	0,2	0,0	0,5	5,7
Новгородская область	135,8	100,0	13,9	2,8	0,7	18,4	98,4
Псковская область	345,0	226,7	18,6	20,3	0,7	78,7	256,1
г. Санкт-Петербург	5,4	4,3	0,5	0,4	0,0	0,2	4,4
Южный федеральный округ	12 964,4	9 761,3	204,7	2 712,8	122,9	162,7	12 106,5
Республика Адыгея	94,4	87,1	0,0	0,3	3,0	4,0	90,4
Республика Калмыкия	1 447,9	171,6	30,4	1 244,3	1,1	0,4	1 200,1
Республика Крым	606,1	544,3	0,8	11,0	36,9	13,1	570,3
Краснодарский край	2 599,3	2 483,5	5,8	42,8	55,5	11,6	2 559,8
Астраханская область	319,2	47,7	21,4	238,1	0,2	12,0	263,3
Волгоградская область	3 536,3	2 762,3	77,2	577,7	6,6	112,4	3 125,0
Ростовская область	4 350,9	3 662,1	68,9	598,4	12,7	8,8	4 288,7
г. Севастополь	10,3	2,6	0,2	0,2	6,9	0,4	9,0
Северо-Кавказский федеральный округ	5 581,2	3 488,8	165,0	1 828,5	58,2	40,6	4 896,2
Республика Дагестан	1 291,4	152,8	76,4	1 005,2	25,4	31,5	1 011,7
Республика Ингушетия	67,2	36,5	3,2	25,8	1,3	0,4	57,6
Кабардино-Балкарская Республика	139,8	116,6	1,5	12,8	8,1	0,8	135,8
Карачаево-Черкесская Республика	150,3	64,7	28,8	55,4	0,7	0,7	92,7
Республика Северная Осетия – Алания	132,8	114,7	2,1	11,9	2,9	1,1	127,3
Чеченская Республика	284,4	183,2	9,3	86,8	4,9	0,2	165,3
Ставропольский край	3 515,3	2 820,2	43,6	630,6	14,9	5,9	3 305,8

	Общая площадь сельскохозяйственных угодий	в том числе					Из общей площади сельскохозяйственных угодий фактически использовались
		пашня	сенокосы	пастбища	многолетние насаждения	залежь	
Приволжский федеральный округ	21 342,2	18 082,0	640,3	1 826,5	14,0	779,5	19 740,2
Республика Башкортостан	2 385,9	1 963,2	114,6	277,2	1,4	29,6	2 335,0
Республика Марий Эл	275,9	260,7	3,1	3,2	0,0	8,9	266,0
Республика Мордовия	849,4	752,6	13,7	42,3	0,8	40,0	789,8
Республика Татарстан	2 686,1	2 376,6	57,7	231,8	0,5	19,5	2 527,6
Удмуртская Республика	833,7	763,1	15,6	33,7	0,0	21,3	790,1
Чувашская Республика	370,5	349,6	3,8	10,6	1,0	5,5	348,7
Пермский край	719,9	616,9	31,1	27,7	-	44,3	650,5
Кировская область	1 001,5	803,0	47,9	36,1	0,1	114,3	835,9
Нижегородская область	1 262,1	947,1	37,3	84,1	0,8	192,6	1 066,8
Оренбургская область	3 404,1	2 524,7	232,7	608,5	0,3	37,9	3 139,1
Пензенская область	1 549,9	1 328,6	14,2	31,9	1,8	173,4	1 351,6
Самарская область	2 070,5	1 889,0	20,1	140,4	3,3	17,8	1 930,8
Саратовская область	3 019,7	2 654,6	29,3	271,7	3,4	60,7	2 836,0
Ульяновская область	913,0	852,3	19,2	27,3	0,7	13,6	872,5
Уральский федеральный округ	4 111,2	3 574,4	229,1	210,6	0,8	96,4	3 674,1
Курганская область	1 103,6	975,4	47,5	54,9	0,1	25,6	1 027,0
Свердловская область	826,1	673,4	72,7	39,9	0,4	39,7	626,9
Тюменская область	1 005,8	836,9	85,9	61,9	0,0	21,1	915,9
в том числе:							
Ханты-Мансийский автономный округ – Югра	2,0	0,3	0,7	0,7	-	0,3	0,6
Ямало-Ненецкий автономный округ	0,1	0,0	0,0	-	0,0	0,0	0,1
Тюменская область без автономных округов	1 003,7	836,5	85,2	61,2	0,0	20,8	915,2
Челябинская область	1 175,8	1 088,7	23,0	53,9	0,2	10,1	1 104,2
Сибирский федеральный округ	13 625,6	10 276,1	952,4	2 092,8	5,9	298,4	12 670,1
Республика Алтай	294,8	55,4	23,2	215,3	0,3	0,6	279,6
Республика Тыва	645,3	11,2	12,4	619,8	0,1	1,9	643,4
Республика Хакасия	253,7	109,3	8,4	100,5	0,1	35,4	218,3
Алтайский край	4 298,2	3 673,2	201,7	402,4	3,1	17,8	4 199,5
Красноярский край	1 678,3	1 470,3	28,3	124,4	0,2	55,1	1 567,0
Иркутская область	473,7	372,1	36,9	36,2	0,0	28,5	417,1
Кемеровская область – Кузбасс	692,5	624,5	43,8	22,2	0,3	1,7	637,2
Новосибирская область	3 145,5	1 964,3	538,0	511,9	1,4	129,8	2 655,2
Омская область	1 882,5	1 744,5	57,1	58,6	0,1	22,2	1 797,6
Томская область	261,1	251,4	2,5	1,5	0,2	5,4	255,3
Дальневосточный федеральный округ	3 258,4	1 698,8	389,9	525,0	3,7	641,0	2 356,9
Республика Бурятия	217,7	100,1	27,1	53,7	0,0	36,9	172,9
Республика Саха (Якутия)	149,6	38,3	69,7	34,5	0,0	7,1	117,9
Забайкальский край	1 093,5	206,2	200,3	379,9	-	307,1	730,8
Камчатский край	16,7	14,3	0,6	0,5	0,0	1,4	15,4
Приморский край	479,4	325,6	21,7	14,7	0,1	117,3	326,3
Хабаровский край	96,1	43,1	18,2	4,6	0,0	30,2	58,8
Амурская область	1 106,8	902,1	45,2	33,6	3,5	122,3	855,5
Магаданская область	0,7	0,1	0,4	-	-	0,1	0,4
Сахалинская область	26,4	20,5	2,2	2,0	0,0	1,8	24,5
Еврейская автономная область	71,4	48,6	4,5	1,4	-	16,9	54,5
Чукотский автономный округ	0,0	0,0	0,0	-	-	-	0,0

7. Площадь сельскохозяйственных угодий сельскохозяйственных организаций, не относящихся к субъектам малого предпринимательства (на 1 августа 2021 г.; тысяч гектаров)

	Общая площадь сельскохозяйственных угодий	в том числе					Из общей площади сельскохозяйственных угодий фактически использовались
		пашня	сенокосы	пастбища	многолетние насаждения	залежь	
Российская Федерация	40 750,9	32 679,3	1 492,0	5 078,9	145,8	1 354,9	37 332,3
Центральный федеральный округ	9 776,2	8 685,7	242,3	507,2	31,0	310,1	9 037,2
Белгородская область	1 066,8	940,9	26,1	88,1	1,0	10,7	1 009,5
Брянская область	590,5	551,8	4,1	4,1	0,3	30,2	556,8
Владимирская область	161,9	109,7	15,6	6,7	0,2	29,7	120,4
Воронежская область	1 642,2	1 377,6	46,9	196,8	8,6	12,4	1 541,5
Ивановская область	38,8	22,5	2,3	2,3	-	11,7	24,2
Калужская область	260,1	182,1	7,5	5,9	0,6	64,1	196,7
Костромская область	22,2	18,3	0,4	2,1	-	1,4	20,0
Курская область	1 106,1	1 064,1	22,3	10,8	1,1	7,7	1 073,5
Липецкая область	1 049,3	948,1	26,7	52,9	5,8	15,8	978,5
Московская область	405,2	341,8	12,4	11,0	2,6	37,4	350,4
Орловская область	964,1	907,4	24,4	24,2	1,1	7,0	943,1
Рязанская область	619,2	568,9	9,0	16,7	3,8	20,8	578,8
Смоленская область	172,7	154,8	0,3	0,6	0,0	17,1	156,0
Тамбовская область	970,3	895,0	15,7	48,6	3,7	7,3	940,3
Тверская область	131,8	97,2	7,7	10,1	-	16,7	108,3
Тульская область	353,9	335,4	7,4	5,7	1,1	4,4	341,0
Ярославская область	218,6	167,8	13,6	20,7	1,0	15,5	96,7
г. Москва	2,5	2,2	0,0	-	0,0	0,3	1,3
Северо-Западный федеральный округ	887,0	701,9	61,0	36,5	0,3	87,3	757,5
Республика Карелия	20,4	15,7	3,0	1,3	-	0,3	18,0
Республика Коми	24,1	13,1	8,3	2,8	-	-	20,8
Архангельская область	36,6	20,9	11,1	2,7	0,0	1,8	33,7
в том числе:							
Ненецкий автономный округ	7,5	-	5,8	1,7	-	-	6,5
Архангельская область без автономного округа	29,1	20,9	5,3	1,0	0,0	1,8	27,2
Вологодская область	212,6	186,6	12,4	9,8	0,1	3,7	196,1
Калининградская область	170,7	151,5	2,8	1,7	0,1	14,4	155,6
Ленинградская область	179,5	140,5	14,3	10,2	0,0	14,5	151,5
Мурманская область	5,4	4,5	0,1	0,2	-	0,5	4,8
Новгородская область	53,2	31,3	4,6	0,8	0,0	16,5	29,3
Псковская область	180,3	134,3	3,9	6,7	0,0	35,5	143,9
г. Санкт-Петербург	4,1	3,4	0,5	0,3	-	-	3,5
Южный федеральный округ	6 525,0	5 001,0	96,2	1 302,6	76,6	48,6	6 198,2
Республика Адыгея	28,7	27,4	-	0,3	0,8	0,3	28,5
Республика Калмыкия	588,2	40,2	19,8	528,0	0,1	0,1	519,5
Республика Крым	172,8	142,5	0,4	3,8	20,2	6,0	162,8
Краснодарский край	1 927,8	1 847,4	3,2	32,9	38,5	5,8	1 904,2
Астраханская область	185,8	19,7	13,4	150,3	0,1	2,3	159,3
Волгоградская область	1 380,9	1 048,3	29,0	270,5	5,2	27,9	1 217,2
Ростовская область	2 231,6	1 873,6	30,2	316,5	5,3	5,9	2 198,7
г. Севастополь	9,1	1,9	0,2	0,2	6,4	0,4	8,1
Северо-Кавказский федеральный округ	3 241,0	2 053,2	80,8	1 058,7	27,7	20,6	2 904,2
Республика Дагестан	756,2	75,7	45,1	603,5	16,0	15,9	585,3
Республика Ингушетия	59,2	28,9	3,2	25,7	1,0	0,4	49,6
Кабардино-Балкарская Республика	22,1	19,8	0,4	0,8	0,8	0,3	21,0
Карачаево-Черкесская Республика	77,3	29,4	13,5	34,2	0,0	0,2	42,7
Республика Северная Осетия – Алания	26,5	21,2	0,5	2,9	0,9	0,9	24,4
Чеченская Республика	52,3	35,7	3,2	12,5	0,9	-	28,1
Ставропольский край	2 247,4	1 842,5	14,9	379,1	8,0	2,9	2 153,1

	Общая площадь сельскохозяйственных угодий	в том числе					Из общей площади сельскохозяйственных угодий фактически использовались
		пашня	сенокосы	пастбища	многолетние насаждения	залежь	
Приволжский федеральный округ	10 004,3	8 419,9	294,3	849,0	8,4	432,7	9 165,0
Республика Башкортостан	1 123,0	920,4	57,0	131,4	0,4	13,8	1 102,4
Республика Марий Эл	106,8	100,5	2,1	2,3	-	1,9	104,1
Республика Мордовия	585,0	532,4	6,3	25,0	0,5	20,9	554,0
Республика Татарстан	1 708,5	1 519,3	34,3	141,4	0,3	13,2	1 588,4
Удмуртская Республика	465,9	427,2	8,9	20,0	0,0	9,8	436,2
Чувашская Республика	121,7	120,0	0,3	0,6	0,3	0,5	109,2
Пермский край	366,9	313,4	13,2	12,1	-	28,1	333,7
Кировская область	623,2	509,7	33,4	24,4	0,1	55,6	531,5
Нижегородская область	497,1	361,5	13,8	29,4	0,4	91,9	404,9
Оренбургская область	1 240,0	858,0	96,5	258,1	0,2	27,3	1 148,0
Пензенская область	1 038,4	875,6	5,6	20,4	1,4	135,5	892,2
Самарская область	767,0	673,9	9,6	72,9	2,3	8,4	680,1
Саратовская область	1 180,1	1 040,1	12,6	108,5	2,5	16,3	1 120,4
Ульяновская область	180,7	167,9	0,6	2,5	0,1	9,6	159,9
Уральский федеральный округ	2 020,0	1 710,6	126,4	126,3	0,3	56,4	1 798,4
Курганская область	303,7	278,7	7,7	15,7	-	1,6	298,3
Свердловская область	577,2	450,2	63,6	33,0	0,1	30,3	439,9
Тюменская область	592,1	491,0	45,0	39,7	-	16,3	545,9
в том числе:							
Ханты-Мансийский автономный округ – Югра	0,5	0,1	-	0,3	-	0,0	0,5
Ямало-Ненецкий автономный округ	0,0	0,0	0,0	-	-	0,0	0,0
Тюменская область без автономных округов	591,5	490,9	45,0	39,4	-	16,3	545,4
Челябинская область	547,1	490,7	10,1	37,9	0,2	8,2	514,3
Сибирский федеральный округ	7 110,4	5 328,8	504,5	1 116,0	1,4	159,7	6 611,1
Республика Алтай	98,2	16,2	9,1	72,5	0,2	0,0	98,1
Республика Тыва	340,2	5,9	4,8	328,7	-	0,7	339,4
Республика Хакасия	108,4	40,3	0,6	44,6	-	23,0	85,5
Алтайский край	1 995,3	1 657,3	106,4	219,0	0,6	12,1	1 955,2
Красноярский край	1 053,4	891,3	22,1	108,4	0,2	31,4	994,6
Иркутская область	237,3	195,1	17,4	16,9	0,0	7,9	225,4
Кемеровская область – Кузбасс	337,1	283,0	36,1	16,2	0,2	1,7	286,1
Новосибирская область	1 649,5	1 047,7	268,2	262,5	0,1	71,0	1 386,8
Омская область	1 169,2	1 073,6	38,7	46,1	0,0	10,8	1 119,4
Томская область	121,8	118,4	1,2	1,0	0,1	1,1	120,7
Дальневосточный федеральный округ	1 187,1	778,3	86,4	82,8	0,0	239,5	860,7
Республика Бурятия	25,4	8,6	4,2	1,7	-	10,9	8,1
Республика Саха (Якутия)	51,0	11,9	20,0	17,1	0,0	2,0	41,5
Забайкальский край	278,9	101,4	24,6	39,6	-	113,3	155,5
Камчатский край	11,1	9,2	0,5	0,5	0,0	0,8	10,3
Приморский край	218,2	136,7	11,9	6,0	-	63,6	140,8
Хабаровский край	23,2	11,8	2,4	-	0,0	8,9	11,9
Амурская область	549,1	480,2	19,5	15,2	-	34,2	468,5
Магаданская область	0,0	0,0	-	-	-	0,0	0,0
Сахалинская область	15,4	11,5	2,2	1,6	0,0	0,0	15,1
Еврейская автономная область	14,7	7,0	1,0	1,0	-	5,8	9,0
Чукотский автономный округ	0,0	0,0	0,0	-	-	-	0,0

8. Площадь сельскохозяйственных угодий малых сельскохозяйственных предприятий

(на 1 августа 2021 г.; тысяч гектаров)

	Общая площадь сельскохозяйственных угодий	в том числе					Из общей площади сельскохозяйственных угодий фактически использовались
		пашня	сенокосы	пастбища	многолетние насаждения	залежь	
Российская Федерация	36 914,5	28 687,1	1 650,2	4 973,7	190,5	1 413,1	33 300,0
Центральный федеральный округ	5 626,7	4 756,6	199,4	296,0	101,3	273,3	5 028,4
Белгородская область	206,0	185,6	6,2	9,5	3,3	1,5	201,9
Брянская область	233,2	206,4	10,4	9,9	1,0	5,6	226,2
Владимирская область	188,8	140,2	16,6	5,8	0,1	26,1	151,8
Воронежская область	809,1	702,7	20,3	75,0	6,5	4,5	772,6
Ивановская область	172,7	129,1	11,7	13,0	0,0	18,9	133,9
Калужская область	164,3	114,8	9,0	7,1	1,4	32,1	130,8
Костромская область	152,1	128,8	11,0	5,3	0,2	6,8	136,0
Курская область	330,9	306,0	10,5	9,9	1,9	2,5	314,9
Липецкая область	227,0	210,2	2,6	10,4	1,5	2,3	220,2
Московская область	269,4	210,5	17,4	10,9	0,5	30,1	209,8
Орловская область	187,6	179,6	1,3	2,9	1,4	2,4	179,7
Рязанская область	546,9	488,9	13,2	24,0	1,3	19,4	514,9
Смоленская область	230,1	157,6	4,8	7,4	0,2	60,1	165,8
Тамбовская область	669,2	616,2	14,9	32,1	4,9	1,2	638,3
Тверская область	383,3	309,5	23,0	23,7	0,0	27,1	326,5
Тульская область	548,0	442,6	6,8	10,9	77,3	10,5	521,8
Ярославская область	308,0	227,8	19,9	38,2	-	22,0	183,3
г. Москва	0,1	0,1	-	-	-	0,0	0,1
Северо-Западный федеральный округ	705,7	514,9	62,8	36,2	2,4	89,4	552,4
Республика Карелия	12,8	6,9	1,9	0,6	0,0	3,4	9,1
Республика Коми	20,3	13,9	5,1	1,3	-	-	18,7
Архангельская область	37,1	22,6	8,7	4,0	-	1,8	33,8
в том числе:							
Ненецкий автономный округ	2,0	-	1,4	0,5	-	0,1	1,9
Архангельская область без автономного округа	35,1	22,6	7,2	3,5	-	1,7	31,8
Вологодская область	157,1	134,8	11,6	6,1	0,0	4,6	127,5
Калининградская область	158,9	121,2	5,7	5,5	1,0	25,5	122,4
Ленинградская область	71,7	53,5	6,0	3,2	0,0	9,0	59,0
Мурманская область	0,8	0,8	-	-	-	-	0,8
Новгородская область	82,3	68,7	9,0	2,0	0,7	1,9	69,0
Псковская область	164,6	92,4	14,7	13,6	0,7	43,2	112,2
г. Санкт-Петербург	0,0	0,0	0,0	-	-	0,0	0,0
Южный федеральный округ	6 381,8	4 716,1	108,5	1 400,8	43,4	112,9	5 852,7
Республика Адыгея	65,7	59,7	0,0	0,0	2,2	3,8	61,9
Республика Калмыкия	859,7	131,4	10,6	716,2	1,0	0,4	680,7
Республика Крым	425,5	395,8	0,4	7,1	15,2	7,0	400,4
Краснодарский край	646,3	613,0	2,5	9,9	16,1	4,8	631,7
Астраханская область	133,4	27,9	8,0	87,8	0,0	9,7	104,0
Волгоградская область	2 155,4	1 714,1	48,2	307,2	1,5	84,4	1 907,9
Ростовская область	2 094,6	1 773,5	38,7	272,6	7,0	2,8	2 065,3
г. Севастополь	1,2	0,7	-	0,0	0,5	0,0	0,9
Северо-Кавказский федеральный округ	2 312,2	1 411,0	84,1	767,4	29,6	20,1	1 966,7
Республика Дагестан	535,1	77,1	31,3	401,8	9,4	15,6	426,4
Республика Ингушетия	8,0	7,7	-	0,1	0,3	-	8,0
Кабардино-Балкарская Республика	107,0	86,6	1,1	12,0	6,7	0,5	104,0
Карачаево-Черкесская Республика	73,0	35,3	15,3	21,1	0,7	0,5	50,0
Республика Северная Осетия – Алания	106,3	93,5	1,7	9,0	2,0	0,2	102,9
Чеченская Республика	224,2	141,4	6,1	72,6	4,0	0,2	131,9
Ставропольский край	1 258,6	969,5	28,6	250,9	6,5	3,1	1 143,4

	Общая площадь сельскохозяйственных угодий	в том числе					Из общей площади сельскохозяйственных угодий фактически использовались
		пашня	сенокосы	пастбища	многолетние насаждения	залежь	
Приволжский федеральный округ	11 265,1	9 602,9	343,9	971,9	5,5	341,0	10 509,5
Республика Башкортостан	1 247,9	1 030,0	57,3	143,8	0,9	15,8	1 217,7
Республика Марий Эл	167,7	158,9	0,8	0,9	0,0	7,1	160,4
Республика Мордовия	257,2	213,1	7,4	17,3	0,3	19,1	228,8
Республика Татарстан	960,8	843,6	22,8	88,8	0,2	5,4	923,7
Удмуртская Республика	364,7	332,9	6,7	13,7	0,0	11,4	350,9
Чувашская Республика	248,5	229,3	3,5	10,0	0,6	5,0	239,3
Пермский край	353,1	303,5	17,9	15,5	-	16,2	316,7
Кировская область	378,2	293,3	14,5	11,7	0,0	58,7	304,4
Нижегородская область	739,1	567,6	22,5	52,7	0,4	95,9	641,2
Оренбургская область	2 164,1	1 666,7	136,2	350,4	0,1	10,7	1 991,1
Пензенская область	511,5	453,0	8,5	11,5	0,4	38,0	459,4
Самарская область	1 301,7	1 213,3	10,5	67,6	1,0	9,3	1 248,9
Саратовская область	1 839,6	1 614,5	16,7	163,2	0,9	44,3	1 715,6
Ульяновская область	731,1	683,1	18,6	24,8	0,5	4,0	711,4
Уральский федеральный округ	2 071,6	1 846,8	100,7	83,8	0,5	39,9	1 864,0
Курганская область	796,4	693,3	39,9	39,1	0,1	24,1	725,2
Свердловская область	239,1	215,3	7,8	6,5	0,3	9,2	183,3
Тюменская область	413,0	345,8	40,2	22,2	0,0	4,7	370,0
в том числе:							
Ханты-Мансийский автономный округ – Югра	1,5	0,2	0,7	0,4	-	0,3	0,2
Ямало-Ненецкий автономный округ	0,0	0,0	-	-	0,0	-	0,0
Тюменская область без автономных округов	411,5	345,6	39,5	21,8	0,0	4,5	369,8
Челябинская область	623,1	592,4	12,8	16,0	-	1,9	585,5
Сибирский федеральный округ	6 489,0	4 923,9	447,7	975,5	4,0	137,8	6 033,9
Республика Алтай	196,7	39,1	14,1	142,8	0,0	0,6	181,6
Республика Тыва	303,5	5,1	7,6	290,4	0,1	0,3	303,2
Республика Хакасия	145,3	69,0	7,9	55,9	0,1	12,4	132,8
Алтайский край	2 282,2	1 996,3	95,2	182,9	2,1	5,7	2 223,7
Красноярский край	621,1	575,3	6,2	15,8	0,0	23,7	568,7
Иркутская область	236,4	177,0	19,5	19,3	-	20,6	191,7
Кемеровская область – Кузбасс	355,4	341,5	7,8	6,0	0,1	-	351,1
Новосибирская область	1 496,0	916,6	269,8	249,4	1,3	58,8	1 268,4
Омская область	713,3	670,9	18,4	12,5	0,1	11,4	678,2
Томская область	139,2	133,0	1,3	0,5	0,1	4,3	134,6
Дальневосточный федеральный округ	2 062,4	914,8	303,1	442,1	3,6	398,7	1 492,4
Республика Бурятия	192,3	91,4	22,8	52,0	0,0	26,0	164,7
Республика Саха (Якутия)	98,6	26,4	49,7	17,4	-	5,1	76,4
Забайкальский край	814,6	104,8	175,7	340,3	-	193,8	575,3
Камчатский край	5,7	5,0	0,0	0,0	0,0	0,6	5,1
Приморский край	253,6	184,6	9,4	8,6	0,1	51,0	183,0
Хабаровский край	73,0	31,3	15,8	4,6	0,0	21,3	47,0
Амурская область	556,3	420,6	25,7	18,4	3,5	88,1	385,7
Магаданская область	0,7	0,1	0,4	-	-	0,1	0,4
Сахалинская область	11,1	9,0	0,0	0,4	-	1,7	9,3
Еврейская автономная область	56,7	41,6	3,5	0,4	-	11,1	45,6

9. Площадь сельскохозяйственных угодий крестьянских (фермерских) хозяйств и индивидуальных предпринимателей

(на 1 августа 2021 г.; тысяч гектаров)

	Общая площадь сельскохозяйственных угодий	в том числе					Из общей площади сельскохозяйственных угодий фактически использовались
		пашня	сенокосы	пастбища	многолетние насаждения	залежь	
Российская Федерация	41 593,4	30 500,2	1 889,3	8 544,6	72,2	587,2	39 299,0
Центральный федеральный округ	3 743,7	3 429,3	91,6	140,1	15,3	67,3	3 582,9
Белгородская область	289,0	264,2	4,2	16,2	2,5	2,0	276,5
Брянская область	165,2	154,3	3,3	3,7	0,2	3,6	158,8
Владимирская область	38,8	27,9	3,6	0,8	0,2	6,3	31,2
Воронежская область	847,0	757,3	23,6	60,5	2,1	3,5	816,5
Ивановская область	74,7	57,8	2,4	6,2	0,0	8,2	60,8
Калужская область	72,3	57,9	4,7	3,4	0,6	5,8	65,7
Костромская область	42,3	41,4	0,4	0,0	0,0	0,4	36,6
Курская область	350,0	337,7	3,8	4,7	2,5	1,5	346,3
Липецкая область	284,6	274,0	4,1	5,5	0,3	0,7	282,3
Московская область	64,5	46,3	5,1	3,2	0,4	9,5	52,7
Орловская область	301,3	294,3	1,3	3,0	0,6	2,0	298,4
Рязанская область	224,0	194,6	18,3	6,3	1,8	3,0	213,2
Смоленская область	83,7	69,4	1,8	1,1	0,0	11,5	71,1
Тамбовская область	520,4	492,7	6,9	19,3	0,8	0,7	508,7
Тверская область	72,4	68,9	1,5	0,6	0,1	1,2	69,7
Тульская область	285,5	269,8	3,2	3,4	3,0	6,2	271,2
Ярославская область	25,8	18,8	3,6	2,1	0,1	1,2	21,0
г. Москва	2,0	2,0	0,0	0,0	0,0	0,0	2,0
Северо-Западный федеральный округ	265,3	182,0	45,9	15,4	1,4	20,6	224,2
Республика Карелия	6,4	0,8	4,9	0,5	0,1	0,2	6,0
Республика Коми	15,5	3,3	11,1	1,0	-	0,0	15,0
Архангельская область	22,5	16,7	2,4	0,9	0,0	2,5	19,4
в том числе:							
Ненецкий автономный округ	0,2	0,0	0,2	0,0	-	-	0,2
Архангельская область без автономного округа	22,3	16,7	2,2	0,9	0,0	2,5	19,2
Вологодская область	42,6	37,2	3,3	0,7	0,0	1,4	37,3
Калининградская область	67,5	41,3	7,4	8,6	0,6	9,6	56,3
Ленинградская область	32,8	21,8	5,0	2,9	0,6	2,5	26,6
Мурманская область	1,6	0,2	1,2	0,2	0,0	0,0	1,6
Новгородская область	43,5	39,5	2,0	0,3	0,1	1,5	37,9
Псковская область	32,9	21,0	8,6	0,4	0,1	2,9	24,1
г. Санкт-Петербург	0,0	0,0	0,0	0,0	-	0,0	0,0
Южный федеральный округ	12 338,5	6 686,0	300,2	5 252,8	21,2	78,4	11 585,8
Республика Адыгея	118,0	116,1	0,2	0,6	0,5	0,6	117,0
Республика Калмыкия	3 397,2	399,3	42,2	2 948,9	2,1	4,7	3 078,1
Республика Крым	376,4	360,2	2,1	7,5	4,4	2,2	364,0
Краснодарский край	1 302,8	1 270,8	7,0	13,3	7,7	4,1	1 286,0
Астраханская область	1 345,6	109,0	77,3	1 146,8	0,7	11,8	1 191,3
Волгоградская область	2 896,2	2 059,6	122,0	661,1	1,7	51,8	2 680,0
Ростовская область	2 901,9	2 371,0	49,3	474,6	3,8	3,2	2 869,1
г. Севастополь	0,3	0,0	0,0	0,0	0,2	0,0	0,2
Северо-Кавказский федеральный округ	2 604,2	1 425,6	84,9	1 047,7	21,6	24,4	2 296,8
Республика Дагестан	758,0	59,3	23,2	647,7	8,7	19,1	583,7
Республика Ингушетия	30,3	28,6	0,3	1,1	0,3	-	30,3
Кабардино-Балкарская Республика	128,6	108,8	2,7	9,7	6,9	0,5	127,1
Карачаево-Черкесская Республика	145,6	67,7	24,8	51,4	0,7	1,0	102,6
Республика Северная Осетия – Алания	59,4	54,8	0,6	3,3	0,5	0,3	57,3
Чеченская Республика	270,7	153,4	1,1	114,5	1,8	0,0	233,2
Ставропольский край	1 211,7	953,1	32,3	220,0	2,7	3,6	1 162,6

	Общая площадь сельскохозяйственных угодий	в том числе					Из общей площади сельскохозяйственных угодий фактически использовались
		пашня	сенокосы	пастбища	многолетние насаждения	залежь	
Приволжский федеральный округ	10 493,3	9 433,7	362,0	569,0	4,8	123,8	10 123,1
Республика Башкортостан	1 291,2	1 098,5	75,0	112,1	0,5	5,1	1 283,0
Республика Марий Эл	47,2	39,3	0,7	0,3	0,0	6,8	39,7
Республика Мордовия	123,5	109,8	4,0	4,1	0,0	5,6	116,7
Республика Татарстан	735,8	692,2	7,4	32,8	1,0	2,4	725,1
Удмуртская Республика	149,1	142,5	1,5	1,6	0,2	3,3	145,1
Чувашская Республика	170,7	167,7	0,3	0,6	0,1	2,0	167,5
Пермский край	126,3	109,1	7,9	3,8	0,0	5,6	117,1
Кировская область	72,1	60,4	3,2	0,4	0,1	7,9	63,4
Нижегородская область	284,7	239,4	7,7	5,2	0,1	32,3	252,5
Оренбургская область	2 824,5	2 511,4	144,1	161,8	0,1	7,1	2 757,9
Пензенская область	489,8	461,0	4,3	7,0	0,5	17,1	471,5
Самарская область	796,4	754,8	10,1	27,9	0,2	3,5	767,1
Саратовская область	2 995,5	2 690,9	85,5	204,5	2,0	12,7	2 853,1
Ульяновская область	386,3	356,6	10,3	6,9	0,0	12,5	363,5
Уральский федеральный округ	2 246,7	2 054,3	107,6	47,4	1,6	35,8	2 156,0
Курганская область	707,6	649,2	30,8	22,6	-	5,0	684,3
Свердловская область	219,5	202,4	10,0	2,0	1,4	3,7	204,0
Тюменская область	259,3	179,9	48,2	14,6	0,0	16,5	232,0
в том числе:							
Ханты-Мансийский автономный округ – Югра	33,9	2,0	12,1	4,4	0,0	15,5	18,7
Ямало-Ненецкий автономный округ	0,0	0,0	-	-	-	0,0	0,0
Тюменская область без автономных округов	225,4	177,9	36,2	10,2	0,0	1,1	213,2
Челябинская область	1 060,3	1 022,8	18,5	8,2	0,2	10,6	1 035,6
Сибирский федеральный округ	8 074,1	6 307,5	469,4	1 190,9	2,6	103,7	7 778,9
Республика Алтай	164,9	45,7	16,6	102,2	0,1	0,3	160,6
Республика Тыва	756,2	44,1	19,4	691,9	0,0	0,8	755,4
Республика Хакасия	340,4	123,5	75,1	128,5	0,9	12,4	317,1
Алтайский край	2 539,5	2 288,6	102,2	138,0	1,2	9,4	2 474,3
Красноярский край	566,4	456,2	50,2	36,7	0,1	23,2	531,4
Иркутская область	602,2	478,0	74,1	26,8	0,0	23,2	533,9
Кемеровская область – Кузбасс	488,2	466,0	15,3	5,4	0,1	1,4	481,9
Новосибирская область	898,8	783,0	61,1	41,6	0,1	13,0	860,8
Омская область	1 606,4	1 524,8	50,2	18,4	0,0	13,0	1 560,9
Томская область	111,2	97,6	5,2	1,4	0,1	7,1	102,7
Дальневосточный федеральный округ	1 827,6	981,8	427,8	281,2	3,7	133,3	1 551,3
Республика Бурятия	154,8	51,0	43,7	49,0	0,0	11,1	143,4
Республика Саха (Якутия)	126,8	23,0	88,0	14,9	-	0,9	118,7
Забайкальский край	467,6	71,6	197,5	181,9	0,6	16,1	398,4
Камчатский край	6,7	5,5	0,1	0,7	0,0	0,4	6,3
Приморский край	261,3	200,3	16,9	13,7	0,2	30,4	205,5
Хабаровский край	33,9	17,9	11,2	1,0	0,0	3,8	27,1
Амурская область	627,0	491,0	58,3	16,8	2,8	58,1	519,5
Магаданская область	13,5	6,8	4,1	1,1	-	1,6	11,2
Сахалинская область	13,3	8,6	2,6	1,0	0,0	1,1	12,1
Еврейская автономная область	122,7	106,1	5,6	1,3	-	9,7	109,1
Чукотский автономный округ	0,0	0,0	-	0,0	-	0,0	0,0

10. Площадь сельскохозяйственных угодий личных подсобных и других индивидуальных хозяйств граждан сельских населенных пунктов (на 1 августа 2021 г.; тысяч гектаров)

	Общая площадь сельскохозяйственных угодий	в том числе					Из общей площади сельскохозяйственных угодий фактически использовались
		пашня	сенокосы	пастбища	многолетние насаждения	залежь	
Российская Федерация	9 754,0	1 931,1	2 109,6	2 323,1	132,7	3 257,5	6 496,4
Центральный федеральный округ	1 089,5	349,0	97,7	28,0	26,4	588,4	501,1
Белгородская область	78,4	60,3	5,2	0,4	3,4	9,2	69,2
Брянская область	88,1	26,0	6,2	1,1	0,7	54,2	34,0
Владимирская область	43,9	7,6	2,2	0,1	1,9	32,1	11,8
Воронежская область	111,2	69,6	8,6	1,2	3,3	28,5	82,7
Ивановская область	21,5	2,9	3,2	0,2	0,5	14,7	6,8
Калужская область	38,0	6,9	2,2	0,4	0,8	27,7	10,3
Костромская область	32,5	2,3	2,6	0,5	0,4	26,8	5,8
Курская область	106,1	41,1	14,6	18,4	1,2	30,8	75,3
Липецкая область	68,4	44,8	2,1	0,2	1,8	19,4	48,9
Московская область	54,2	10,1	0,7	0,1	4,5	38,8	15,4
Орловская область	44,8	19,0	2,2	0,4	0,7	22,6	22,2
Рязанская область	61,9	12,6	5,7	0,5	1,7	41,3	20,6
Смоленская область	129,5	7,9	14,6	2,2	0,6	104,2	25,2
Тамбовская область	61,9	17,4	12,0	0,6	1,4	30,5	31,4
Тверская область	89,3	7,4	8,7	0,8	0,9	71,6	17,7
Тульская область	26,5	9,3	1,3	0,4	1,2	14,4	12,2
Ярославская область	30,4	3,6	5,6	0,5	0,9	19,8	10,7
г. Москва	2,7	0,3	0,0	0,0	0,5	1,9	0,8
Северо-Западный федеральный округ	290,4	33,7	38,3	15,9	6,4	196,1	94,3
Республика Карелия	6,0	0,9	0,4	0,1	0,2	4,4	1,6
Республика Коми	8,7	1,6	3,3	0,1	0,1	3,6	5,1
Архангельская область	20,0	2,9	2,0	0,1	0,3	14,7	5,4
в том числе:							
Ненецкий автономный округ	0,2	0,0	0,0	0,0	0,0	0,1	0,0
Архангельская область без автономного округа	19,9	2,9	2,0	0,1	0,3	14,6	5,3
Вологодская область	44,1	5,8	4,3	0,1	0,7	33,2	11,0
Калининградская область	52,3	3,7	11,3	14,0	0,9	22,4	29,9
Ленинградская область	27,0	5,6	0,8	0,1	1,1	19,5	7,5
Мурманская область	0,4	0,1	0,0	0,0	0,0	0,2	0,1
Новгородская область	44,3	6,9	4,6	0,5	2,2	30,1	14,3
Псковская область	87,6	6,2	11,4	1,0	0,8	68,1	19,5
Южный федеральный округ	2 077,9	305,5	206,0	803,1	21,1	742,3	1 335,6
Республика Адыгея	38,6	29,6	1,7	2,8	1,1	3,4	35,2
Республика Калмыкия	572,8	11,0	4,5	307,6	0,1	249,6	323,2
Республика Крым	74,5	35,5	4,2	2,2	3,2	29,4	45,1
Краснодарский край	119,7	69,4	10,7	1,1	9,1	29,3	90,3
Астраханская область	115,1	6,6	30,2	65,2	0,4	12,6	102,5
Волгоградская область	827,1	62,7	90,7	294,2	2,8	376,6	450,4
Ростовская область	329,3	90,6	63,9	130,0	4,3	40,6	288,7
г. Севастополь	0,9	0,1	0,0	0,0	0,1	0,7	0,2
Северо-Кавказский федеральный округ	790,4	296,7	88,9	255,4	43,6	105,8	684,6
Республика Дагестан	466,0	163,5	47,0	181,4	27,2	46,9	419,1
Республика Ингушетия	2,7	1,6	0,0	0,0	0,4	0,6	2,0
Кабардино-Балкарская Республика	98,3	67,9	4,2	11,8	8,8	5,5	92,8
Карачаево-Черкесская Республика	82,9	15,4	30,1	22,2	0,5	14,6	68,3
Республика Северная Осетия – Алания	25,0	16,3	1,2	1,6	0,9	5,1	19,9
Чеченская Республика	17,6	10,3	0,9	0,2	1,6	4,5	13,0
Ставропольский край	98,0	21,7	5,4	38,1	4,2	28,5	69,5

	Общая площадь сельскохозяйственных угодий	в том числе					Из общей площади сельскохозяйственных угодий фактически использовались
		пашня	сенокосы	пастбища	многолетние насаждения	залежь	
Приволжский федеральный округ	2 357,4	559,0	436,3	364,3	21,6	976,2	1 381,2
Республика Башкортостан	577,5	74,4	190,2	257,0	3,3	52,6	524,9
Республика Марий Эл	61,3	22,5	11,9	0,3	0,7	26,0	35,3
Республика Мордовия	158,8	30,4	4,2	1,3	1,6	121,4	37,4
Республика Татарстан	123,3	105,8	2,3	0,3	2,1	12,9	110,4
Удмуртская Республика	62,6	39,2	9,2	0,3	1,2	12,8	49,8
Чувашская Республика	127,2	60,9	47,1	3,3	1,2	14,7	112,5
Пермский край	68,4	12,2	18,0	1,1	1,2	35,9	32,5
Кировская область	75,9	8,3	8,0	0,5	0,8	58,3	17,6
Нижегородская область	295,2	33,5	7,6	0,6	3,8	249,7	45,5
Оренбургская область	169,1	76,5	30,7	6,5	0,9	54,4	114,7
Пензенская область	89,8	37,7	4,0	0,2	1,2	46,6	43,2
Самарская область	51,5	25,8	7,2	0,8	1,9	15,7	35,8
Саратовская область	467,6	18,3	93,7	92,0	1,3	262,4	205,2
Ульяновская область	29,3	13,4	2,3	0,1	0,6	12,9	16,4
Уральский федеральный округ	309,3	151,6	65,2	7,8	5,1	79,7	229,6
Курганская область	65,6	29,5	17,3	2,9	0,5	15,4	50,1
Свердловская область	48,2	10,4	4,5	0,3	2,1	30,9	17,3
Тюменская область	44,2	8,5	10,4	2,9	1,2	21,2	23,0
в том числе:							
Ханты-Мансийский автономный округ – Югра	2,1	0,6	0,3	0,1	0,1	1,0	1,1
Ямало-Ненецкий автономный округ	0,1	0,0	0,0	0,0	0,0	0,1	0,0
Тюменская область без автономных округов	42,0	7,9	10,1	2,8	1,1	20,1	21,9
Челябинская область	151,3	103,2	33,0	1,7	1,2	12,1	139,2
Сибирский федеральный округ	1 939,8	197,8	544,5	749,7	6,6	441,3	1 498,5
Республика Алтай	288,7	11,4	42,8	218,7	0,1	15,7	273,0
Республика Тыва	504,5	1,7	23,4	465,5	0,0	13,9	490,6
Республика Хакасия	94,0	3,1	70,6	15,1	0,1	5,0	89,0
Алтайский край	249,1	52,0	120,1	33,2	3,1	40,8	208,4
Красноярский край	112,4	18,7	41,4	4,0	1,0	47,3	65,1
Иркутская область	217,9	13,7	152,4	2,3	0,3	49,3	168,6
Кемеровская область – Кузбасс	54,3	19,5	9,9	0,4	0,5	23,9	30,4
Новосибирская область	105,7	11,7	19,3	2,9	0,6	71,3	34,5
Омская область	266,0	58,9	53,4	6,0	0,5	147,2	118,8
Томская область	47,1	7,0	11,1	1,6	0,3	27,1	20,0
Дальневосточный федеральный округ	899,1	37,8	632,8	98,8	2,1	127,7	771,5
Республика Бурятия	168,2	6,2	119,4	20,0	0,2	22,5	145,8
Республика Саха (Якутия)	165,9	2,2	159,9	0,0	0,0	3,7	162,1
Забайкальский край	497,5	6,5	342,3	77,4	0,1	71,2	426,3
Камчатский край	1,9	0,4	0,2	0,0	0,0	1,2	0,7
Приморский край	24,7	10,2	3,8	0,6	0,8	9,3	15,4
Хабаровский край	7,8	3,1	0,8	0,0	0,2	3,7	4,2
Амурская область	25,1	7,8	5,8	0,4	0,6	10,4	14,6
Магаданская область	0,4	0,1	0,0	0,0	0,0	0,4	0,1
Сахалинская область	5,8	0,5	0,5	0,3	0,1	4,5	1,3
Еврейская автономная область	1,9	0,8	0,1	0,0	0,1	0,8	1,0
Чукотский автономный округ	0,0	0,0	-	-	0,0	0,0	0,0

11. Структура сельскохозяйственных угодий в сельскохозяйственных организациях (на 1 августа 2021 г.; в процентах от общей площади сельскохозяйственных угодий)

	Пашня	Сенокосы	Пастбища	Многолетние насаждения	Залежь	Из общей площади сельскохозяйственных угодий фактически использовались
Российская Федерация	79,0	4,0	12,9	0,4	3,6	90,9
Центральный федеральный округ	87,3	2,9	5,2	0,9	3,8	91,3
Белгородская область	88,5	2,5	7,7	0,3	1,0	95,2
Брянская область	92,1	1,8	1,7	0,2	4,3	95,1
Владимирская область	71,4	9,1	3,5	0,1	16,0	77,6
Воронежская область	84,9	2,7	11,1	0,6	0,7	94,4
Ивановская область	71,7	6,6	7,2	0,0	14,5	74,8
Калужская область	69,5	3,9	3,2	0,5	23,0	76,8
Костромская область	84,4	6,6	4,2	0,1	4,7	89,5
Курская область	95,4	2,3	1,4	0,2	0,7	96,6
Липецкая область	90,8	2,3	5,0	0,6	1,4	93,9
Московская область	81,9	4,4	3,3	0,5	10,0	83,0
Орловская область	94,4	2,2	2,3	0,2	0,8	97,5
Рязанская область	90,7	1,9	3,5	0,4	3,4	93,8
Смоленская область	77,6	1,2	2,0	0,1	19,1	79,9
Тамбовская область	92,2	1,9	4,9	0,5	0,5	96,3
Тверская область	79,0	6,0	6,6	0,0	8,5	84,4
Тульская область	86,3	1,6	1,8	8,7	1,7	95,7
Ярославская область	75,4	6,3	11,0	0,2	7,2	52,6
г. Москва	87,0	0,6	0,3	1,6	10,6	55,9
Северо-Западный федеральный округ	76,4	7,8	4,6	0,2	11,1	82,2
Республика Карелия	67,9	15,1	5,8	0,0	11,2	81,6
Республика Коми	60,7	30,2	9,1	-	-	89,0
Архангельская область	59,1	26,8	9,2	0,0	4,9	91,7
в том числе: Ненецкий автономный округ	-	75,9	23,5	-	0,6	88,8
Архангельская область без автономного округа	67,9	19,5	7,1	0,0	5,5	92,1
Вологодская область	86,9	6,5	4,3	0,0	2,2	87,5
Калининградская область	82,8	2,6	2,2	0,3	12,1	84,4
Ленинградская область	77,2	8,3	5,2	0,0	9,3	83,6
Мурманская область	85,0	2,9	3,9	0,0	8,2	90,6
Новгородская область	73,7	10,2	2,1	0,5	13,5	72,4
Псковская область	65,7	5,4	5,9	0,2	22,8	74,2
г. Санкт-Петербург	79,2	9,4	7,1	0,8	3,5	82,5
Южный федеральный округ	75,3	1,6	20,9	0,9	1,3	93,4
Республика Адыгея	92,2	0,0	0,3	3,2	4,3	95,7
Республика Калмыкия	11,9	2,1	85,9	0,1	0,0	82,9
Республика Крым	89,8	0,1	1,8	6,1	2,2	94,1
Краснодарский край	95,5	0,2	1,6	2,1	0,4	98,5
Астраханская область	14,9	6,7	74,6	0,0	3,8	82,5
Волгоградская область	78,1	2,2	16,3	0,2	3,2	88,4
Ростовская область	84,2	1,6	13,8	0,3	0,2	98,6
г. Севастополь	25,3	1,8	2,1	66,8	4,0	86,9
Северо-Кавказский федеральный округ	62,5	3,0	32,8	1,0	0,7	87,7
Республика Дагестан	11,8	5,9	77,8	2,0	2,4	78,3
Республика Ингушетия	54,4	4,7	38,4	1,9	0,6	85,8
Кабардино-Балкарская Республика	83,4	1,1	9,2	5,8	0,6	97,1
Карачаево-Черкесская Республика	43,0	19,2	36,8	0,5	0,5	61,7
Республика Северная Осетия – Алания	86,4	1,6	9,0	2,2	0,9	95,9
Чеченская Республика	64,4	3,3	30,5	1,7	0,1	58,1
Ставропольский край	80,2	1,2	17,9	0,4	0,2	94,0

	Пашня	Сенокосы	Пастбища	Многолетние насаждения	Залежь	Из общей площади сельскохозяйственных угодий фактически использовались
Приволжский федеральный округ	84,7	3,0	8,6	0,1	3,7	92,5
Республика Башкортостан	82,3	4,8	11,6	0,1	1,2	97,9
Республика Марий Эл	94,5	1,1	1,2	0,0	3,2	96,4
Республика Мордовия	88,6	1,6	5,0	0,1	4,7	93,0
Республика Татарстан	88,5	2,1	8,6	0,0	0,7	94,1
Удмуртская Республика	91,5	1,9	4,0	0,0	2,6	94,8
Чувашская Республика	94,4	1,0	2,9	0,3	1,5	94,1
Пермский край	85,7	4,3	3,8	-	6,2	90,3
Кировская область	80,2	4,8	3,6	0,0	11,4	83,5
Нижегородская область	75,0	3,0	6,7	0,1	15,3	84,5
Оренбургская область	74,2	6,8	17,9	0,0	1,1	92,2
Пензенская область	85,7	0,9	2,1	0,1	11,2	87,2
Самарская область	91,2	1,0	6,8	0,2	0,9	93,3
Саратовская область	87,9	1,0	9,0	0,1	2,0	93,9
Ульяновская область	93,3	2,1	3,0	0,1	1,5	95,6
Уральский федеральный округ	86,9	5,6	5,1	0,0	2,3	89,4
Курганская область	88,4	4,3	5,0	0,0	2,3	93,1
Свердловская область	81,5	8,8	4,8	0,1	4,8	75,9
Тюменская область	83,2	8,5	6,2	0,0	2,1	91,1
в том числе:						
Ханты-Мансийский автономный округ – Югра	15,2	34,8	37,0	-	12,9	32,4
Ямало-Ненецкий автономный округ	57,6	31,5	-	6,3	4,6	95,4
Тюменская область без автономных округов	83,3	8,5	6,1	0,0	2,1	91,2
Челябинская область	92,6	2,0	4,6	0,0	0,9	93,9
Сибирский федеральный округ	75,4	7,0	15,4	0,0	2,2	93,0
Республика Алтай	18,8	7,9	73,0	0,1	0,2	94,8
Республика Тыва	1,7	1,9	96,0	0,0	0,3	99,7
Республика Хакасия	43,1	3,3	39,6	0,0	14,0	86,0
Алтайский край	85,5	4,7	9,4	0,1	0,4	97,7
Красноярский край	87,6	1,7	7,4	0,0	3,3	93,4
Иркутская область	78,5	7,8	7,6	0,0	6,0	88,1
Кемеровская область – Кузбасс	90,2	6,3	3,2	0,0	0,2	92,0
Новосибирская область	62,4	17,1	16,3	0,0	4,1	84,4
Омская область	92,7	3,0	3,1	0,0	1,2	95,5
Томская область	96,3	1,0	0,6	0,1	2,1	97,8
Дальневосточный федеральный округ	52,1	12,0	16,1	0,1	19,7	72,3
Республика Бурятия	46,0	12,4	24,7	0,0	16,9	79,4
Республика Саха (Якутия)	25,6	46,6	23,1	0,0	4,8	78,8
Забайкальский край	18,9	18,3	34,7	-	28,1	66,8
Камчатский край	85,2	3,3	3,2	0,0	8,2	91,8
Приморский край	67,9	4,5	3,1	0,0	24,5	68,1
Хабаровский край	44,8	18,9	4,8	0,0	31,4	61,2
Амурская область	81,5	4,1	3,0	0,3	11,0	77,3
Магаданская область	19,6	60,1	-	-	20,2	52,3
Сахалинская область	77,4	8,5	7,5	0,0	6,7	92,5
Еврейская автономная область	68,1	6,3	2,0	-	23,6	76,4
Чукотский автономный округ	13,3	86,7	-	-	-	94,1

12. Структура сельскохозяйственных угодий в сельскохозяйственных организациях, не относящихся к субъектам малого предпринимательства (на 1 августа 2021 г.; в процентах от общей площади сельскохозяйственных угодий)

	Пашня	Сенокосы	Пастбища	Многолетние насаждения	Залежь	Из общей площади сельскохозяйственных угодий фактически использовались
Российская Федерация	80,2	3,7	12,5	0,4	3,3	91,6
Центральный федеральный округ	88,8	2,5	5,2	0,3	3,2	92,4
Белгородская область	88,2	2,5	8,3	0,1	1,0	94,6
Брянская область	93,4	0,7	0,7	0,0	5,1	94,3
Владимирская область	67,8	9,6	4,2	0,1	18,3	74,3
Воронежская область	83,9	2,9	12,0	0,5	0,8	93,9
Ивановская область	58,1	5,8	5,9	-	30,2	62,5
Калужская область	70,0	2,9	2,3	0,2	24,6	75,6
Костромская область	82,5	1,9	9,3	-	6,3	90,2
Курская область	96,2	2,0	1,0	0,1	0,7	97,1
Липецкая область	90,4	2,5	5,0	0,6	1,5	93,3
Московская область	84,4	3,1	2,7	0,6	9,2	86,5
Орловская область	94,1	2,5	2,5	0,1	0,7	97,8
Рязанская область	91,9	1,5	2,7	0,6	3,4	93,5
Смоленская область	89,6	0,1	0,3	0,0	9,9	90,3
Тамбовская область	92,2	1,6	5,0	0,4	0,8	96,9
Тверская область	73,8	5,9	7,7	-	12,7	82,2
Тульская область	94,8	2,1	1,6	0,3	1,2	96,4
Ярославская область	76,8	6,2	9,5	0,5	7,1	44,2
г. Москва	86,7	0,5	-	1,7	11,2	52,6
Северо-Западный федеральный округ	79,1	6,9	4,1	0,0	9,8	85,4
Республика Карелия	77,2	14,9	6,4	-	1,5	88,4
Республика Коми	54,1	34,3	11,5	-	-	86,4
Архангельская область	57,2	30,3	7,5	0,0	5,0	92,3
в том числе:						
Ненецкий автономный округ	-	76,8	23,2	-	-	86,6
Архангельская область без автономного округа	72,0	18,3	3,4	0,0	6,3	93,7
Вологодская область	87,8	5,8	4,6	0,1	1,8	92,2
Калининградская область	88,8	1,7	1,0	0,1	8,5	91,2
Ленинградская область	78,3	8,0	5,7	0,0	8,1	84,4
Мурманская область	83,3	2,7	4,4	-	9,5	89,5
Новгородская область	58,8	8,7	1,5	0,0	30,9	55,1
Псковская область	74,5	2,1	3,7	0,0	19,7	79,8
г. Санкт-Петербург	81,7	12,2	6,1	-	-	84,9
Южный федеральный округ	76,6	1,5	20,0	1,2	0,7	95,0
Республика Адыгея	95,2	-	1,0	2,9	0,9	99,0
Республика Калмыкия	6,8	3,4	89,8	0,0	0,0	88,3
Республика Крым	82,5	0,2	2,2	11,7	3,4	94,2
Краснодарский край	95,8	0,2	1,7	2,0	0,3	98,8
Астраханская область	10,6	7,2	80,9	0,1	1,2	85,7
Волгоградская область	75,9	2,1	19,6	0,4	2,0	88,1
Ростовская область	84,0	1,4	14,2	0,2	0,3	98,5
г. Севастополь	21,0	2,0	2,3	70,6	4,1	89,0
Северо-Кавказский федеральный округ	63,4	2,5	32,7	0,9	0,6	89,6
Республика Дагестан	10,0	6,0	79,8	2,1	2,1	77,4
Республика Ингушетия	48,8	5,4	43,4	1,7	0,7	83,8
Кабардино-Балкарская Республика	89,5	1,9	3,6	3,8	1,2	94,9
Карачаево-Черкесская Республика	38,0	17,5	44,3	0,0	0,3	55,2
Республика Северная Осетия – Алания	80,1	1,8	11,0	3,6	3,6	92,1
Чеченская Республика	68,3	6,2	23,9	1,7	-	53,8
Ставропольский край	82,0	0,7	16,9	0,4	0,1	95,8

	Пашня	Сенокосы	Пастбища	Многолетние насаждения	Залежь	Из общей площади сельскохозяйственных угодий фактически использовались
Приволжский федеральный округ	84,2	2,9	8,5	0,1	4,3	91,6
Республика Башкортостан	82,0	5,1	11,7	0,0	1,2	98,2
Республика Марий Эл	94,1	1,9	2,2	-	1,8	97,5
Республика Мордовия	91,0	1,1	4,3	0,1	3,6	94,7
Республика Татарстан	88,9	2,0	8,3	0,0	0,8	93,0
Удмуртская Республика	91,7	1,9	4,3	0,0	2,1	93,6
Чувашская Республика	98,6	0,3	0,5	0,2	0,4	89,7
Пермский край	85,4	3,6	3,3	-	7,7	91,0
Кировская область	81,8	5,4	3,9	0,0	8,9	85,3
Нижегородская область	72,7	2,8	5,9	0,1	18,5	81,5
Оренбургская область	69,2	7,8	20,8	0,0	2,2	92,6
Пензенская область	84,3	0,5	2,0	0,1	13,0	85,9
Самарская область	87,9	1,2	9,5	0,3	1,1	88,7
Саратовская область	88,1	1,1	9,2	0,2	1,4	94,9
Ульяновская область	92,9	0,3	1,4	0,1	5,3	88,5
Уральский федеральный округ	84,7	6,3	6,3	0,0	2,8	89,0
Курганская область	91,8	2,5	5,2	-	0,5	98,2
Свердловская область	78,0	11,0	5,7	0,0	5,2	76,2
Тюменская область	82,9	7,6	6,7	-	2,8	92,2
в том числе:						
Ханты-Мансийский автономный округ – Югра	30,1	-	69,7	-	0,2	99,8
Ямало-Ненецкий автономный округ	48,2	45,2	-	-	6,6	93,4
Тюменская область без автономных округов	83,0	7,6	6,7	-	2,8	92,2
Челябинская область	89,7	1,8	6,9	0,0	1,5	94,0
Сибирский федеральный округ	74,9	7,1	15,7	0,0	2,2	93,0
Республика Алтай	16,5	9,3	73,9	0,3	0,0	99,9
Республика Тыва	1,7	1,4	96,6	-	0,2	99,8
Республика Хакасия	37,2	0,5	41,1	-	21,2	78,8
Алтайский край	83,1	5,3	11,0	0,0	0,6	98,0
Красноярский край	84,6	2,1	10,3	0,0	3,0	94,4
Иркутская область	82,2	7,4	7,1	0,0	3,3	95,0
Кемеровская область – Кузбасс	84,0	10,7	4,8	0,1	0,5	84,9
Новосибирская область	63,5	16,3	15,9	0,0	4,3	84,1
Омская область	91,8	3,3	3,9	0,0	0,9	95,7
Томская область	97,2	1,0	0,8	0,1	0,9	99,1
Дальневосточный федеральный округ	65,6	7,3	7,0	0,0	20,2	72,5
Республика Бурятия	34,0	16,7	6,6	-	42,8	32,0
Республика Саха (Якутия)	23,3	39,1	33,6	0,0	4,0	81,3
Забайкальский край	36,4	8,8	14,2	-	40,6	55,8
Камчатский край	83,3	4,8	4,7	0,1	7,1	92,9
Приморский край	62,6	5,5	2,8	-	29,1	64,5
Хабаровский край	50,9	10,5	-	0,1	38,4	51,2
Амурская область	87,5	3,6	2,8	-	6,2	85,3
Магаданская область	61,5	-	-	-	38,5	61,5
Сахалинская область	74,8	14,5	10,3	0,1	0,3	98,4
Еврейская автономная область	47,3	6,8	6,8	-	39,1	60,9
Чукотский автономный округ	13,3	86,7	-	-	-	94,1

13. Структура сельскохозяйственных угодий в малых сельскохозяйственных предприятиях

(на 1 августа 2021 г.; в процентах от общей площади сельскохозяйственных угодий)

	Пашня	Сенокосы	Пастбища	Многолетние насаждения	Залежь	Из общей площади сельскохозяйственных угодий фактически использовались
Российская Федерация	77,7	4,5	13,5	0,5	3,8	90,2
Центральный федеральный округ	84,5	3,5	5,3	1,8	4,9	89,4
Белгородская область	90,1	3,0	4,6	1,6	0,7	98,0
Брянская область	88,5	4,4	4,2	0,4	2,4	97,0
Владимирская область	74,3	8,8	3,1	0,0	13,8	80,4
Воронежская область	86,9	2,5	9,3	0,8	0,6	95,5
Ивановская область	74,7	6,8	7,5	0,0	10,9	77,5
Калужская область	69,9	5,5	4,3	0,8	19,5	79,6
Костромская область	84,7	7,2	3,5	0,1	4,5	89,4
Курская область	92,5	3,2	3,0	0,6	0,8	95,2
Липецкая область	92,6	1,1	4,6	0,6	1,0	97,0
Московская область	78,1	6,5	4,0	0,2	11,2	77,9
Орловская область	95,7	0,7	1,5	0,7	1,3	95,8
Рязанская область	89,4	2,4	4,4	0,2	3,6	94,2
Смоленская область	68,5	2,1	3,2	0,1	26,1	72,1
Тамбовская область	92,1	2,2	4,8	0,7	0,2	95,4
Тверская область	80,7	6,0	6,2	0,0	7,1	85,2
Тульская область	80,8	1,2	2,0	14,1	1,9	95,2
Ярославская область	74,0	6,5	12,4	-	7,2	59,5
г. Москва	97,6	-	-	-	2,4	97,6
Северо-Западный федеральный округ	73,0	8,9	5,1	0,3	12,7	78,3
Республика Карелия	53,5	15,1	4,8	0,1	26,6	70,7
Республика Коми	68,6	25,3	6,2	-	-	92,0
Архангельская область	61,0	23,4	10,9	-	4,8	91,0
в том числе:						
Ненецкий автономный округ	-	72,4	24,5	-	3,0	97,0
Архангельская область без автономного округа	64,5	20,6	10,1	-	4,9	90,7
Вологодская область	85,8	7,4	3,9	0,0	2,9	81,2
Калининградская область	76,3	3,6	3,4	0,6	16,0	77,0
Ленинградская область	74,6	8,3	4,5	0,0	12,5	82,3
Мурманская область	100	-	-	-	-	100
Новгородская область	83,5	10,9	2,4	0,8	2,4	83,9
Псковская область	56,1	8,9	8,3	0,4	26,2	68,1
г. Санкт-Петербург	76,8	2,4	-	-	20,8	79,2
Южный федеральный округ	73,9	1,7	21,9	0,7	1,8	91,7
Республика Адыгея	90,9	0,0	0,0	3,3	5,7	94,3
Республика Калмыкия	15,3	1,2	83,3	0,1	0,0	79,2
Республика Крым	93,0	0,1	1,7	3,6	1,6	94,1
Краснодарский край	94,8	0,4	1,5	2,5	0,7	97,7
Астраханская область	20,9	6,0	65,8	0,0	7,3	77,9
Волгоградская область	79,5	2,2	14,3	0,1	3,9	88,5
Ростовская область	84,7	1,8	13,0	0,3	0,1	98,6
г. Севастополь	57,1	-	0,2	38,9	3,8	71,0
Северо-Кавказский федеральный округ	61,0	3,6	33,2	1,3	0,9	85,1
Республика Дагестан	14,4	5,8	75,1	1,8	2,9	79,7
Республика Ингушетия	95,4	-	1,2	3,3	-	100
Кабардино-Балкарская Республика	81,0	1,0	11,2	6,3	0,5	97,3
Карачаево-Черкесская Республика	48,4	21,0	29,0	1,0	0,7	68,6
Республика Северная Осетия – Алания	88,0	1,6	8,4	1,8	0,2	96,8
Чеченская Республика	63,0	2,7	32,4	1,8	0,1	58,9
Ставропольский край	77,0	2,3	19,9	0,5	0,2	90,8

	Пашня	Сенокосы	Пастбища	Многолетние насаждения	Залежь	Из общей площади сельскохозяйственных угодий фактически использовались
Приволжский федеральный округ	85,2	3,1	8,6	0,0	3,0	93,3
Республика Башкортостан	82,5	4,6	11,5	0,1	1,3	97,6
Республика Марий Эл	94,8	0,5	0,5	0,0	4,2	95,7
Республика Мордовия	82,8	2,9	6,7	0,1	7,4	88,9
Республика Татарстан	87,8	2,4	9,2	0,0	0,6	96,1
Удмуртская Республика	91,3	1,8	3,7	0,0	3,1	96,2
Чувашская Республика	92,3	1,4	4,0	0,3	2,0	96,3
Пермский край	86,0	5,1	4,4	-	4,6	89,7
Кировская область	77,5	3,8	3,1	0,0	15,5	80,5
Нижегородская область	76,8	3,0	7,1	0,1	13,0	86,8
Оренбургская область	77,0	6,3	16,2	0,0	0,5	92,0
Пензенская область	88,6	1,7	2,3	0,1	7,4	89,8
Самарская область	93,2	0,8	5,2	0,1	0,7	95,9
Саратовская область	87,8	0,9	8,9	0,1	2,4	93,3
Ульяновская область	93,4	2,5	3,4	0,1	0,6	97,3
Уральский федеральный округ	89,1	4,9	4,0	0,0	1,9	90,0
Курганская область	87,0	5,0	4,9	0,0	3,0	91,1
Свердловская область	90,1	3,3	2,7	0,1	3,8	76,7
Тюменская область	83,7	9,7	5,4	0,0	1,1	89,6
в том числе:						
Ханты-Мансийский автономный округ – Югра	10,4	46,2	26,4	-	17,1	10,4
Ямало-Ненецкий автономный округ	79,2	-	-	20,8	-	100
Тюменская область без автономных округов	84,0	9,6	5,3	0,0	1,1	89,9
Челябинская область	95,1	2,1	2,6	-	0,3	94,0
Сибирский федеральный округ	75,9	6,9	15,0	0,1	2,1	93,0
Республика Алтай	19,9	7,2	72,6	0,0	0,3	92,3
Республика Тыва	1,7	2,5	95,7	0,0	0,1	99,9
Республика Хакасия	47,5	5,4	38,5	0,1	8,6	91,4
Алтайский край	87,5	4,2	8,0	0,1	0,2	97,4
Красноярский край	92,6	1,0	2,5	0,0	3,8	91,6
Иркутская область	74,9	8,2	8,2	-	8,7	81,1
Кемеровская область – Кузбасс	96,1	2,2	1,7	0,0	-	98,8
Новосибирская область	61,3	18,0	16,7	0,1	3,9	84,8
Омская область	94,1	2,6	1,8	0,0	1,6	95,1
Томская область	95,5	1,0	0,4	0,1	3,1	96,7
Дальневосточный федеральный округ	44,4	14,7	21,4	0,2	19,3	72,4
Республика Бурятия	47,6	11,9	27,0	0,0	13,5	85,7
Республика Саха (Якутия)	26,8	50,4	17,6	-	5,1	77,5
Забайкальский край	12,9	21,6	41,8	-	23,8	70,6
Камчатский край	89,0	0,5	0,4	0,0	10,2	89,8
Приморский край	72,8	3,7	3,4	0,1	20,1	72,2
Хабаровский край	42,8	21,6	6,3	0,0	29,2	64,4
Амурская область	75,6	4,6	3,3	0,6	15,8	69,3
Магаданская область	19,5	60,3	-	-	20,2	52,3
Сахалинская область	81,0	0,0	3,5	-	15,5	84,3
Еврейская автономная область	73,5	6,1	0,8	-	19,6	80,4

14. Структура сельскохозяйственных угодий в крестьянских (фермерских) хозяйствах и у индивидуальных предпринимателей

(на 1 августа 2021 г.; в процентах от общей площади сельскохозяйственных угодий)

	Пашня	Сенокосы	Пастбища	Многолетние насаждения	Залежь	Из общей площади сельскохозяйственных угодий фактически использовались
Российская Федерация	73,3	4,5	20,5	0,2	1,4	94,5
Центральный федеральный округ	91,6	2,4	3,7	0,4	1,8	95,7
Белгородская область	91,4	1,4	5,6	0,9	0,7	95,7
Брянская область	93,4	2,0	2,3	0,1	2,2	96,2
Владимирская область	71,8	9,2	2,1	0,6	16,3	80,4
Воронежская область	89,4	2,8	7,1	0,3	0,4	96,4
Ивановская область	77,4	3,3	8,3	0,0	11,0	81,4
Калужская область	80,1	6,4	4,7	0,8	8,0	90,9
Костромская область	97,9	1,0	0,1	0,1	1,0	86,6
Курская область	96,5	1,1	1,3	0,7	0,4	99,0
Липецкая область	96,3	1,4	1,9	0,1	0,2	99,2
Московская область	71,8	7,9	5,0	0,6	14,7	81,6
Орловская область	97,7	0,4	1,0	0,2	0,7	99,0
Рязанская область	86,9	8,2	2,8	0,8	1,3	95,2
Смоленская область	82,9	2,1	1,3	0,1	13,7	84,9
Тамбовская область	94,7	1,3	3,7	0,2	0,1	97,7
Тверская область	95,2	2,1	0,9	0,1	1,7	96,3
Тульская область	94,5	1,1	1,2	1,1	2,2	95,0
Ярославская область	72,9	14,1	8,3	0,2	4,5	81,5
г. Москва	99,0	0,1	0,1	0,4	0,4	99,7
Северо-Западный федеральный округ	68,6	17,3	5,8	0,5	7,8	84,5
Республика Карелия	12,5	75,7	7,4	1,6	2,8	93,9
Республика Коми	21,6	71,9	6,5	-	0,0	96,7
Архангельская область	74,2	10,6	3,8	0,1	11,2	86,3
в том числе:						
Ненецкий автономный округ	0,5	94,7	4,8	-	-	100
Архангельская область без автономного округа	74,9	9,8	3,8	0,1	11,3	86,2
Вологодская область	87,4	7,7	1,6	0,0	3,3	87,6
Калининградская область	61,1	11,0	12,8	0,8	14,3	83,4
Ленинградская область	66,6	15,3	8,8	1,8	7,5	81,1
Мурманская область	14,0	73,9	11,7	0,2	0,1	99,9
Новгородская область	91,0	4,6	0,8	0,2	3,5	87,1
Псковская область	63,9	26,1	1,1	0,2	8,7	73,3
г. Санкт-Петербург	0,9	88,8	5,8	-	4,4	0,9
Южный федеральный округ	54,2	2,4	42,6	0,2	0,6	93,9
Республика Адыгея	98,4	0,2	0,5	0,4	0,5	99,1
Республика Калмыкия	11,8	1,2	86,8	0,1	0,1	90,6
Республика Крым	95,7	0,6	2,0	1,2	0,6	96,7
Краснодарский край	97,5	0,5	1,0	0,6	0,3	98,7
Астраханская область	8,1	5,7	85,2	0,1	0,9	88,5
Волгоградская область	71,1	4,2	22,8	0,1	1,8	92,5
Ростовская область	81,7	1,7	16,4	0,1	0,1	98,9
г. Севастополь	3,9	1,0	0,4	80,7	14,0	65,3
Северо-Кавказский федеральный округ	54,7	3,3	40,2	0,8	0,9	88,2
Республика Дагестан	7,8	3,1	85,5	1,1	2,5	77,0
Республика Ингушетия	94,3	0,9	3,7	1,0	-	100
Кабардино-Балкарская Республика	84,6	2,1	7,5	5,3	0,4	98,8
Карачаево-Черкесская Республика	46,5	17,0	35,3	0,5	0,7	70,5
Республика Северная Осетия – Алания	92,3	1,0	5,5	0,8	0,5	96,5
Чеченская Республика	56,7	0,4	42,3	0,7	0,0	86,1
Ставропольский край	78,7	2,7	18,2	0,2	0,3	96,0

	Пашня	Сенокосы	Пастбища	Многолетние насаждения	Залежь	Из общей площади сельскохозяйственных угодий фактически использовались
Приволжский федеральный округ	89,9	3,4	5,4	0,0	1,2	96,5
Республика Башкортостан	85,1	5,8	8,7	0,0	0,4	99,4
Республика Марий Эл	83,4	1,6	0,6	0,0	14,5	84,1
Республика Мордовия	88,9	3,2	3,3	0,0	4,5	94,5
Республика Татарстан	94,1	1,0	4,5	0,1	0,3	98,5
Удмуртская Республика	95,6	1,0	1,1	0,1	2,2	97,3
Чувашская Республика	98,3	0,2	0,3	0,1	1,2	98,1
Пермский край	86,4	6,2	3,0	0,0	4,4	92,7
Кировская область	83,8	4,5	0,5	0,1	11,0	87,9
Нижегородская область	84,1	2,7	1,8	0,0	11,3	88,7
Оренбургская область	88,9	5,1	5,7	0,0	0,3	97,6
Пензенская область	94,1	0,9	1,4	0,1	3,5	96,3
Самарская область	94,8	1,3	3,5	0,0	0,4	96,3
Саратовская область	89,8	2,9	6,8	0,1	0,4	95,2
Ульяновская область	92,3	2,7	1,8	0,0	3,2	94,1
Уральский федеральный округ	91,4	4,8	2,1	0,1	1,6	96,0
Курганская область	91,7	4,4	3,2	-	0,7	96,7
Свердловская область	92,2	4,6	0,9	0,7	1,7	93,0
Тюменская область	69,4	18,6	5,6	0,0	6,4	89,5
в том числе:						
Ханты-Мансийский автономный округ – Югра	6,0	35,6	12,9	0,0	45,5	55,1
Ямало-Ненецкий автономный округ	81,1	-	-	-	18,9	82,1
Тюменская область без автономных округов	78,9	16,0	4,5	0,0	0,5	94,6
Челябинская область	96,5	1,7	0,8	0,0	1,0	97,7
Сибирский федеральный округ	78,1	5,8	14,7	0,0	1,3	96,3
Республика Алтай	27,7	10,1	62,0	0,0	0,2	97,4
Республика Тыва	5,8	2,6	91,5	0,0	0,1	99,9
Республика Хакасия	36,3	22,1	37,7	0,3	3,7	93,1
Алтайский край	90,1	4,0	5,4	0,0	0,4	97,4
Красноярский край	80,6	8,9	6,5	0,0	4,1	93,8
Иркутская область	79,4	12,3	4,4	0,0	3,9	88,7
Кемеровская область – Кузбасс	95,4	3,1	1,1	0,0	0,3	98,7
Новосибирская область	87,1	6,8	4,6	0,0	1,4	95,8
Омская область	94,9	3,1	1,1	0,0	0,8	97,2
Томская область	87,7	4,6	1,2	0,1	6,3	92,3
Дальневосточный федеральный округ	53,7	23,4	15,4	0,2	7,3	84,9
Республика Бурятия	32,9	28,2	31,6	0,0	7,2	92,7
Республика Саха (Якутия)	18,1	69,4	11,8	-	0,7	93,6
Забайкальский край	15,3	42,2	38,9	0,1	3,4	85,2
Камчатский край	81,9	1,4	11,1	0,0	5,6	94,4
Приморский край	76,6	6,5	5,2	0,1	11,6	78,7
Хабаровский край	52,8	33,0	3,0	0,0	11,2	79,8
Амурская область	78,3	9,3	2,7	0,5	9,3	82,9
Магаданская область	50,2	30,2	7,9	-	11,8	82,9
Сахалинская область	64,5	19,5	7,3	0,2	8,6	90,3
Еврейская автономная область	86,5	4,5	1,0	-	7,9	89,0
Чукотский автономный округ	18,4	-	81,3	-	0,3	99,7

15. Структура сельскохозяйственных угодий в личных подсобных и других индивидуальных хозяйствах граждан сельских населенных пунктов (на 1 августа 2021 г.; в процентах от общей площади сельскохозяйственных угодий)

	Пашня	Сенокосы	Пастбища	Многолетние насаждения	Залежь	Из общей площади сельскохозяйственных угодий фактически использовались
Российская Федерация	19,8	21,6	23,8	1,4	33,4	66,6
Центральный федеральный округ	32,0	9,0	2,6	2,4	54,0	46,0
Белгородская область	76,9	6,6	0,5	4,3	11,7	88,3
Брянская область	29,5	7,0	1,2	0,8	61,5	38,5
Владимирская область	17,3	5,1	0,2	4,3	73,2	26,8
Воронежская область	62,6	7,7	1,1	3,0	25,6	74,4
Ивановская область	13,2	14,9	0,8	2,5	68,5	31,5
Калужская область	18,2	5,8	1,1	2,1	72,9	27,1
Костромская область	7,1	7,9	1,4	1,3	82,3	17,7
Курская область	38,7	13,8	17,3	1,2	29,0	71,0
Липецкая область	65,5	3,1	0,3	2,7	28,4	71,6
Московская область	18,6	1,4	0,2	8,3	71,5	28,5
Орловская область	42,3	4,9	0,9	1,5	50,4	49,6
Рязанская область	20,4	9,2	0,9	2,7	66,7	33,3
Смоленская область	6,1	11,3	1,7	0,5	80,5	19,5
Тамбовская область	28,1	19,4	1,0	2,3	49,2	50,8
Тверская область	8,2	9,7	0,9	1,0	80,1	19,9
Тульская область	34,9	5,0	1,5	4,4	54,1	45,9
Ярославская область	11,9	18,5	1,8	2,8	65,0	35,0
г. Москва	11,5	0,0	0,0	19,1	69,3	30,7
Северо-Западный федеральный округ	11,6	13,2	5,5	2,2	67,5	32,5
Республика Карелия	15,6	6,3	1,1	3,8	73,2	26,8
Республика Коми	18,0	38,2	0,7	1,6	41,4	58,6
Архангельская область	14,5	10,1	0,5	1,7	73,3	26,7
в том числе:						
Ненецкий автономный округ	13,3	8,7	0,1	0,6	77,4	22,6
Архангельская область без автономного округа	14,5	10,1	0,5	1,7	73,3	26,7
Вологодская область	13,0	9,8	0,3	1,7	75,1	24,9
Калининградская область	7,2	21,7	26,8	1,7	42,8	57,2
Ленинградская область	20,6	2,9	0,3	4,0	72,2	27,8
Мурманская область	21,5	5,8	0,0	2,9	69,8	30,2
Новгородская область	15,7	10,5	1,1	5,0	67,8	32,2
Псковская область	7,0	13,1	1,2	1,0	77,8	22,2
Южный федеральный округ	14,7	9,9	38,7	1,0	35,7	64,3
Республика Адыгея	76,6	4,5	7,2	2,9	8,8	91,2
Республика Калмыкия	1,9	0,8	53,7	0,0	43,6	56,4
Республика Крым	47,7	5,7	2,9	4,3	39,5	60,5
Краснодарский край	58,0	8,9	0,9	7,6	24,5	75,5
Астраханская область	5,8	26,2	56,7	0,3	11,0	89,0
Волгоградская область	7,6	11,0	35,6	0,3	45,5	54,5
Ростовская область	27,5	19,4	39,5	1,3	12,3	87,7
г. Севастополь	11,0	0,5	0,7	13,0	74,7	25,3
Северо-Кавказский федеральный округ	37,5	11,2	32,3	5,5	13,4	86,6
Республика Дагестан	35,1	10,1	38,9	5,8	10,1	89,9
Республика Ингушетия	61,6	0,5	0,6	13,7	23,7	76,3
Кабардино-Балкарская Республика	69,1	4,3	12,0	8,9	5,6	94,4
Карачаево-Черкесская Республика	18,6	36,4	26,8	0,6	17,6	82,4
Республика Северная Осетия – Алания	65,0	4,6	6,3	3,6	20,5	79,5
Чеченская Республика	58,6	5,2	1,3	9,2	25,7	74,3
Ставропольский край	22,2	5,6	38,9	4,3	29,0	71,0

	Пашня	Сенокосы	Пастбища	Многолетние насаждения	Залежь	Из общей площади сельскохозяйственных угодий фактически использовались
Приволжский федеральный округ	23,7	18,5	15,5	0,9	41,4	58,6
Республика Башкортостан	12,9	32,9	44,5	0,6	9,1	90,9
Республика Марий Эл	36,7	19,4	0,5	1,1	42,3	57,7
Республика Мордовия	19,1	2,6	0,8	1,0	76,5	23,5
Республика Татарстан	85,8	1,9	0,2	1,7	10,4	89,6
Удмуртская Республика	62,7	14,6	0,4	1,9	20,4	79,6
Чувашская Республика	47,9	37,1	2,6	1,0	11,6	88,4
Пермский край	17,9	26,3	1,6	1,7	52,5	47,5
Кировская область	11,0	10,5	0,7	1,0	76,8	23,2
Нижегородская область	11,3	2,6	0,2	1,3	84,6	15,4
Оренбургская область	45,3	18,2	3,9	0,5	32,2	67,8
Пензенская область	42,0	4,5	0,2	1,3	51,9	48,1
Самарская область	50,1	14,0	1,6	3,7	30,5	69,5
Саратовская область	3,9	20,0	19,7	0,3	56,1	43,9
Ульяновская область	45,9	7,7	0,4	2,1	43,9	56,1
Уральский федеральный округ	49,0	21,1	2,5	1,6	25,8	74,2
Курганская область	45,0	26,3	4,4	0,8	23,5	76,5
Свердловская область	21,7	9,3	0,6	4,3	64,2	35,8
Тюменская область	19,3	23,5	6,6	2,8	47,9	52,1
в том числе:						
Ханты-Мансийский автономный округ – Югра	27,8	13,1	5,8	5,5	47,8	52,2
Ямало-Ненецкий автономный округ	11,9	3,5	1,6	0,3	82,7	17,3
Тюменская область без автономных округов	18,8	24,0	6,6	2,6	47,9	52,1
Челябинская область	68,2	21,8	1,1	0,8	8,0	92,0
Сибирский федеральный округ	10,2	28,1	38,6	0,3	22,7	77,3
Республика Алтай	3,9	14,8	75,7	0,0	5,4	94,6
Республика Тыва	0,3	4,6	92,3	0,0	2,8	97,2
Республика Хакасия	3,4	75,1	16,1	0,1	5,3	94,7
Алтайский край	20,9	48,2	13,3	1,3	16,4	83,6
Красноярский край	16,7	36,8	3,6	0,9	42,1	57,9
Иркутская область	6,3	69,9	1,0	0,1	22,6	77,4
Кемеровская область – Кузбасс	36,0	18,3	0,8	1,0	44,0	56,0
Новосибирская область	11,1	18,2	2,7	0,6	67,4	32,6
Омская область	22,1	20,1	2,3	0,2	55,3	44,7
Томская область	15,0	23,6	3,3	0,6	57,5	42,5
Дальневосточный федеральный округ	4,2	70,4	11,0	0,2	14,2	85,8
Республика Бурятия	3,7	71,0	11,9	0,1	13,4	86,6
Республика Саха (Якутия)	1,3	96,4	0,0	0,0	2,3	97,7
Забайкальский край	1,3	68,8	15,6	0,0	14,3	85,7
Камчатский край	21,3	13,2	1,7	1,8	62,0	38,0
Приморский край	41,4	15,3	2,5	3,2	37,6	62,4
Хабаровский край	40,1	10,0	0,2	2,8	46,8	53,2
Амурская область	31,2	23,3	1,5	2,4	41,7	58,3
Магаданская область	12,3	5,0	0,0	0,2	82,5	17,5
Сахалинская область	8,4	7,8	4,6	1,0	78,2	21,8
Еврейская автономная область	42,8	6,0	0,5	5,7	45,0	55,0
Чукотский автономный округ	25,5	-	-	0,2	74,3	25,7

16. Структура общей земельной площади по видам использования в личных подсобных и других индивидуальных хозяйствах граждан сельских населенных пунктов

(на 1 августа 2021 г.; в процентах от общей земельной площади)

	Из общей земельной площади занято под:						Неиспользуемая земля
	постройки, сооружения, дорожки	газоны, цветы и декоративные насаждения	площадь посевов сельскохозяйственных культур	пары	сенокосы и пастбища	многолетние насаждения	
Российская Федерация	4,0	1,9	17,1	1,5	42,8	1,3	31,4
Центральный федеральный округ	6,1	6,4	25,9	2,1	10,1	2,1	47,3
Белгородская область	10,3	2,4	64,8	2,4	6,2	3,8	10,2
Брянская область	4,1	1,5	25,3	2,6	7,8	0,8	58,0
Владимирская область	5,0	14,3	11,2	2,8	4,2	3,5	59,1
Воронежская область	10,6	2,2	51,9	2,6	7,7	2,6	22,4
Ивановская область	6,0	6,5	9,9	1,7	13,8	2,2	59,9
Калужская область	4,2	10,5	12,2	3,4	5,8	1,8	62,1
Костромская область	3,5	4,8	6,4	0,1	8,5	1,2	75,5
Курская область	4,6	0,8	32,9	3,7	29,4	1,1	27,5
Липецкая область	7,1	2,2	54,4	5,0	3,1	2,4	25,8
Московская область	9,7	31,5	9,2	1,7	0,9	4,9	42,1
Орловская область	6,2	2,9	38,0	0,5	5,2	1,3	45,8
Рязанская область	5,4	5,8	16,3	1,8	9,0	2,4	59,2
Смоленская область	1,7	2,1	5,1	0,7	12,4	0,4	77,4
Тамбовская область	7,4	2,0	25,2	0,3	18,5	2,1	44,6
Тверская область	2,9	6,3	6,6	0,8	9,7	0,9	72,8
Тульская область	7,4	10,7	24,1	4,5	5,3	3,6	44,3
Ярославская область	5,1	15,0	8,2	1,3	16,2	2,2	51,9
г. Москва	13,2	24,7	6,9	0,3	0,0	11,9	43,0
Северо-Западный федеральный округ	4,1	8,4	8,8	1,4	16,3	1,9	59,1
Республика Карелия	7,2	14,0	11,0	1,3	5,8	3,0	57,7
Республика Коми	11,0	15,9	12,6	0,5	28,4	1,2	30,3
Архангельская область	6,9	8,3	11,1	1,3	8,9	1,4	62,2
в том числе:							
Ненецкий автономный округ	24,5	6,9	9,0	0,1	6,0	0,4	53,1
Архангельская область без автономного округа	6,7	8,3	11,1	1,3	8,9	1,4	62,2
Вологодская область	5,4	10,1	9,7	1,3	8,6	1,4	63,5
Калининградская область	2,1	2,6	6,0	0,8	46,2	1,6	40,8
Ленинградская область	7,6	24,5	11,9	2,1	2,1	2,7	49,1
Мурманская область	8,8	10,1	17,1	0,3	4,7	2,4	56,6
Новгородская область	2,5	4,9	13,6	0,9	10,7	4,6	62,8
Псковская область	1,9	4,6	4,7	1,9	13,3	0,9	72,7
Южный федеральный округ	3,6	0,8	11,2	2,8	46,4	1,0	34,2
Республика Адыгея	7,1	1,3	67,8	2,3	10,7	2,7	8,0
Республика Калмыкия	0,3	0,0	1,2	0,7	54,3	0,0	43,4
Республика Крым	9,3	1,8	34,7	7,6	7,6	3,8	35,1
Краснодарский край	19,6	4,6	41,1	2,9	7,5	5,8	18,6
Астраханская область	2,1	0,2	4,1	1,6	81,1	0,3	10,7
Волгоградская область	0,9	0,2	3,9	3,6	46,0	0,3	45,0
Ростовская область	6,7	1,4	21,4	3,9	54,1	1,2	11,3
г. Севастополь	21,6	13,2	7,0	0,2	0,8	8,5	48,7
Северо-Кавказский федеральный округ	4,5	0,6	34,7	0,9	41,4	5,2	12,7
Республика Дагестан	1,3	0,1	34,2	0,4	48,3	5,7	9,9
Республика Ингушетия	43,0	2,7	33,4	0,0	0,6	7,4	12,9
Кабардино-Балкарская Республика	4,2	0,4	65,8	0,2	15,6	8,5	5,4
Карачаево-Черкесская Республика	2,8	0,2	17,6	0,5	61,3	0,6	17,1
Республика Северная Осетия – Алания	9,8	0,8	57,1	1,0	9,8	3,2	18,3
Чеченская Республика	22,7	4,9	42,3	0,1	4,7	6,6	18,6
Ставропольский край	12,3	2,0	14,4	4,6	38,1	3,7	24,9

	Из общей земельной площади занято под:						Неиспользуемая земля
	постройки, сооружения, дорожки	газоны, цветы и декоративные насаждения	площадь посевов сельскохозяйственных культур	пары	сенокосы и пастбища	многолетние насаждения	
Приволжский федеральный округ	4,2	1,6	21,3	1,0	32,0	0,9	39,0
Республика Башкортостан	4,6	1,2	11,7	0,5	72,9	0,5	8,6
Республика Марий Эл	4,1	1,7	32,3	2,3	18,7	1,0	39,9
Республика Мордовия	2,3	0,9	16,9	1,6	3,3	1,0	74,0
Республика Татарстан	10,4	2,1	73,8	1,2	1,8	1,5	9,1
Удмуртская Республика	8,3	4,7	53,3	1,2	13,1	1,7	17,8
Чувашская Республика	5,5	0,7	44,4	0,5	37,2	0,9	10,8
Пермский край	7,0	3,5	13,6	2,4	25,0	1,5	47,0
Кировская область	4,1	5,0	8,4	1,5	10,2	0,9	69,8
Нижегородская область	1,9	2,6	8,8	2,0	2,7	1,2	80,7
Оренбургская область	4,0	0,4	43,0	0,3	21,1	0,5	30,8
Пензенская область	4,6	0,9	38,2	1,6	4,5	1,2	49,1
Самарская область	11,0	5,8	38,6	3,1	13,0	3,1	25,4
Саратовская область	1,3	0,4	3,5	0,4	39,0	0,3	55,1
Ульяновская область	10,3	2,2	38,9	1,2	7,0	1,9	38,5
Уральский федеральный округ	6,7	2,5	41,4	3,1	21,4	1,5	23,4
Курганская область	6,1	0,8	35,2	6,7	28,6	0,7	21,9
Свердловская область	10,2	7,0	16,5	1,4	8,2	3,6	53,1
Тюменская область	10,0	3,4	15,6	1,1	26,0	2,4	41,5
в том числе:							
Ханты-Мансийский автономный округ – Югра	15,8	4,9	20,8	1,2	15,0	4,4	38,0
Ямало-Ненецкий автономный округ	18,8	1,7	8,9	0,6	4,0	0,3	65,8
Тюменская область без автономных округов	9,7	3,3	15,3	1,1	26,7	2,3	41,6
Челябинская область	4,7	1,3	61,3	2,8	21,6	0,8	7,5
Сибирский федеральный округ	2,6	0,8	9,0	0,9	64,5	0,3	22,0
Республика Алтай	0,5	0,3	3,9	0,0	89,8	0,0	5,4
Республика Тыва	0,5	0,0	0,3	0,0	96,4	0,0	2,7
Республика Хакасия	2,2	0,2	3,1	0,2	89,0	0,1	5,2
Алтайский край	5,4	1,8	17,7	1,7	57,1	1,2	15,2
Красноярский край	6,1	1,3	12,7	2,8	37,4	0,8	38,9
Иркутская область	2,5	0,4	6,1	-	68,9	0,1	21,9
Кемеровская область – Кузбасс	4,6	4,6	27,8	4,8	17,3	0,9	40,0
Новосибирская область	5,2	1,3	10,2	0,1	19,6	0,6	63,0
Омская область	2,7	0,5	19,1	2,3	21,6	0,2	53,6
Томская область	4,3	3,2	13,2	0,7	24,9	0,6	53,2
Дальневосточный федеральный округ	2,9	0,5	3,6	0,4	78,6	0,2	13,7
Республика Бурятия	2,3	0,1	2,8	0,8	80,9	0,1	13,0
Республика Саха (Якутия)	4,2	0,9	1,2	0,0	91,5	0,0	2,1
Забайкальский край	1,5	0,1	1,3	-	83,1	0,0	14,1
Камчатский край	9,7	3,9	16,4	2,0	12,9	1,5	53,6
Приморский край	11,8	4,8	29,6	4,9	14,9	2,6	31,3
Хабаровский край	13,1	4,1	29,3	3,9	8,5	2,3	38,8
Амурская область	8,3	1,9	25,1	2,8	22,2	2,2	37,4
Магаданская область	3,7	0,2	11,0	0,8	4,9	0,2	79,2
Сахалинская область	6,2	0,9	6,9	0,9	11,5	0,9	72,6
Еврейская автономная область	13,2	3,4	33,9	1,9	5,4	4,7	37,5
Чукотский автономный округ	9,8	0,1	23,1	-	-	0,2	67,3

IV. ПЛОЩАДИ СЕЛЬСКОХОЗЯЙСТВЕННЫХ КУЛЬТУР

17. Общая посевная площадь сельскохозяйственных культур под урожай 2021 г. по категориям хозяйств (тысяч гектаров)

	Сельско- хозяйственные организации – всего	из них			
		сельско- хозяйственные организации, не относящиеся к субъектам малого предпринимательства	малые предприятия – всего	из них	
				малые предприятия (без микро- предприятий)	микро- предприятия
Российская Федерация	52 442,8	28 389,7	23 875,9	16 151,5	7 724,3
Центральный федеральный округ	12 297,0	7 999,5	4 273,6	3 121,2	1 152,4
Белгородская область	1 097,4	918,3	179,1	144,6	34,5
Брянская область	749,9	545,1	202,7	161,2	41,6
Владимирская область	249,0	107,8	136,8	95,3	41,6
Воронежская область	1 881,9	1 253,5	627,8	445,5	182,4
Ивановская область	137,3	21,4	116,0	85,4	30,6
Калужская область	284,9	172,3	109,2
Костромская область	139,1	16,4	122,6	93,2	29,4
Курская область	1 304,1	1 000,8	293,7	228,1	65,6
Липецкая область	1 081,2	886,8	194,5	120,2	74,3
Московская область	463,3	288,3	175,0	135,9	39,1
Орловская область	1 022,8	853,8	167,5	119,6	47,9
Рязанская область	902,2	489,0	413,0	324,5	88,5
Смоленская область	303,1	153,3	149,8	93,6	56,2
Тамбовская область	1 357,1	801,8	555,3	462,9	92,4
Тверская область	391,4	93,6	297,8	164,9	132,8
Тульская область	689,7	306,4	382,9	272,1	110,8
Ярославская область	241,3	89,7	149,8	111,1	38,7
г. Москва	1,4	1,2	0,1
Северо-Западный федеральный округ	1 114,9	638,4	471,7	349,9	121,7
Республика Карелия	21,9	15,7	6,1	4,5	1,6
Республика Коми	26,0	12,8	13,2	12,9	0,4
Архангельская область	41,9	20,1	21,8	20,0	1,8
в том числе: Ненецкий автономный округ	-	-	-	-	-
Архангельская область без автономного округа	41,9	20,1	21,8	20,0	1,8
Вологодская область	301,1	183,0	118,0	89,5	28,5
Калининградская область	252,8	145,0	107,8	74,6	33,2
Ленинградская область	193,0	138,1	50,7	41,6	9,1
Мурманская область	4,9	4,3	0,5	-	0,5
Новгородская область	90,2	25,1	65,2	38,0	27,2
Псковская область	179,0	90,8	88,2	68,9	19,3
г. Санкт-Петербург	4,2	3,4	0,0	-	0,0
Южный федеральный округ	7 811,3	4 212,1	3 559,2	2 488,5	1 070,7
Республика Адыгея	86,3	26,6	59,7	41,0	18,6
Республика Калмыкия	106,4	23,9	82,5	46,8	35,7
Республика Крым	452,4	120,3	326,6	180,8	145,8
Краснодарский край	2 429,7	1 807,2	600,0	466,7	133,4
Астраханская область	16,2	5,0	11,1
Волгоградская область	1 834,1	719,6	1 114,4	796,2	318,3
Ростовская область	2 885,2	1 508,8	1 364,3	951,4	412,9
г. Севастополь	1,1	0,6	0,5
Северо-Кавказский федеральный округ	2 893,2	1 712,3	1 160,0	721,5	438,5
Республика Дагестан	118,1	48,4	69,7	21,4	48,3
Республика Ингушетия	34,3	26,8	7,5	-	7,5
Кабардино-Балкарская Республика	110,8	19,1	81,5	31,3	50,2
Карачаево-Черкесская Республика	51,3	18,9	32,4	6,5	25,9
Республика Северная Осетия – Алания	101,7	20,1	81,6	26,5	55,1
Чеченская Республика	154,9	27,1	122,8	23,9	98,9
Ставропольский край	2 322,0	1 551,8	764,6	611,9	152,6

Крестьянские (фермерские) хозяйства и индивидуальные предприниматели – всего	в том числе		Личные подсобные и другие индивидуальные хозяйства граждан сельских населенных пунктов
	крестьянские (фермерские) хозяйства	индивидуальные предприниматели	
25 364,2	23 208,3	2 155,9	1 772,7
3 176,4	2 979,7	196,6	322,7
254,5	223,3	31,2	58,2
150,2	136,1	14,1	23,6
27,5	26,4	1,2	6,1
692,7	675,3	17,4	66,2
51,1	49,0	2,2	2,4
56,8	55,6	1,2	5,4
34,5	32,1	2,4	2,3
327,1	309,4	17,7	36,9
261,4	230,5	30,8	41,0
43,2	39,7	3,5	8,5
279,1	264,8	14,3	18,7
164,1	159,8	4,3	11,4
66,8	60,9	5,8	6,9
447,8	420,6	27,3	17,2
67,1	59,7	7,4	6,5
235,5	221,0	14,4	7,8
14,9	13,5	1,4	3,1
2,0	2,0	0,0	0,3
166,8	155,3	11,5	29,1
0,7	0,8
3,3	3,3	0,0	1,5
16,2	13,9	2,3	2,6
0,0	0,0
16,2	2,6
33,8	33,3	0,5	5,1
36,2	29,2	7,0	3,3
20,4	20,3	0,1	4,7
0,1	0,1
35,9	35,1	0,8	6,5
20,3	20,2	0,1	4,4
-	-	-	-
5 068,9	4 594,4	474,5	243,9
115,7	102,3	13,3	28,6
208,2	199,1	9,1	6,7
306,3	246,7	59,5	29,1
1 258,1	1 118,4	139,7	64,9
61,8	59,5	2,3	4,8
1 256,3	1 161,3	94,9	33,0
1 862,6	1 706,9	155,7	76,7
0,0	0,0	-	0,1
1 158,6	1 055,2	103,4	289,0
44,0	30,9	13,1	161,8
28,5	28,4	0,1	1,6
108,7	84,9	23,8	67,8
58,8	57,1	1,8	15,0
49,8	47,1	2,7	16,0
144,6	125,5	19,2	10,3
724,1	681,3	42,8	16,5

	Сельскохозяйственные организации – всего	из них			
		сельскохозяйственные организации, не относящиеся к субъектам малого предпринимательства	малые предприятия – всего	из них	
				малые предприятия (без микропредприятий)	микропредприятия
Приволжский федеральный округ	15 300,2	7 150,8	8 096,5	5 644,9	2 451,6
Республика Башкортостан	1 711,0	785,7	913,7	589,9	323,8
Республика Марий Эл	237,5	88,8	147,4	99,6	47,8
Республика Мордовия	652,9	460,8	186,0	143,3	42,7
Республика Татарстан	2 102,4	1 349,5	741,8	540,7	201,2
Удмуртская Республика	742,6	407,9	331,7	289,4	42,3
Чувашская Республика	300,2	87,1	213,0	130,6	82,4
Пермский край	593,2	304,3	288,9	205,9	82,9
Кировская область	733,9	463,1	270,7	213,6	57,1
Нижегородская область	826,7	321,0	489,0	358,1	130,9
Оренбургская область	2 033,4	674,9	1 358,5	771,6	587,0
Пензенская область	1 066,0	704,2	361,9	288,2	73,6
Самарская область	1 541,2	543,8	995,7	660,6	335,1
Саратовская область	2 021,7	815,0	1 206,7	924,6	282,1
Ульяновская область	737,4	144,7	591,5	428,6	162,9
Уральский федеральный округ	3 054,5	1 507,6	1 535,9	936,0	599,9
Курганская область	751,4	216,9	531,1	353,8	177,3
Свердловская область	586,9	406,4	177,2	102,7	74,5
Тюменская область	792,9	467,7	325,3	210,7	114,6
в том числе:					
Ханты-Мансийский автономный округ – Югра	0,1	0,1	-	-	-
Ямало-Ненецкий автономный округ	0,0	0,0	0,0	0,0	0,0
Тюменская область без автономных округов	792,7	467,5	325,2	210,7	114,6
Челябинская область	923,2	416,6	502,4	268,8	233,6
Сибирский федеральный округ	8 704,3	4 557,5	4 127,0	2 536,5	1 590,5
Республика Алтай	46,6	15,1	31,5	22,3	9,2
Республика Тыва	11,2	5,9	5,1	1,1	4,0
Республика Хакасия	107,3	40,3	66,9	43,2	23,8
Алтайский край	3 199,5	1 450,4	1 733,0	1 013,0	720,0
Красноярский край	1 127,6	709,7	414,3	279,7	134,6
Иркутская область	302,8	168,2	134,6	82,9	51,7
Кемеровская область – Кузбасс	518,6	227,8	290,8	155,0	135,8
Новосибирская область	1 629,4	871,3	758,1	507,4	250,7
Омская область	1 533,2	959,4	573,8	366,8	207,0
Томская область	228,2	109,4	118,8	65,2	53,6
Дальневосточный федеральный округ	1 267,3	611,7	652,0	353,0	299,0
Республика Бурятия	75,0	4,0	71,0	38,9	32,1
Республика Саха (Якутия)	25,1	9,0	16,1	7,7	8,4
Забайкальский край	136,1	71,9	64,2	32,2	32,0
Камчатский край	13,8	9,0	4,8
Приморский край	285,3	123,4	159,5	71,5	88,0
Хабаровский край	31,7	5,3	26,4	22,4	4,0
Амурская область	658,7	372,8	284,6	165,0	119,6
Магаданская область	0,1	-	0,1
Сахалинская область	20,2	11,3	8,9	6,1	2,8
Еврейская автономная область	21,3	5,0	16,3	5,8	10,6
Чукотский автономный округ	0,0	0,0	-	-	-

Крестьянские (фермерские) хозяйства и индивидуальные предприниматели – всего	в том числе		Личные подсобные и другие индивидуальные хозяйства граждан сельских населенных пунктов
	крестьянские (фермерские) хозяйства	индивидуальные предприниматели	
7 912,8	7 279,3	633,5	533,4
1 032,1	978,6	53,5	71,5
35,6	32,4	3,2	21,0
97,1	90,5	6,6	27,7
634,5	610,9	23,6	104,1
137,4	125,3	12,1	38,4
160,9	154,5	6,3	60,2
107,9	98,3	9,6	10,4
58,8	55,1	3,8	7,0
212,2	204,4	7,9	27,2
2 074,3	1 877,3	196,9	76,1
386,6	352,7	33,9	36,2
610,1	571,1	39,0	23,9
2 054,0	1 853,2	200,9	16,5
311,3	274,9	36,3	13,0
1 782,2	1 593,3	189,0	141,1
525,7	507,5	18,2	24,8
189,7	176,4	13,3	9,6
165,2	137,0	28,2	8,0
1,7	0,4	1,3	0,6
0,0	0,0	-	0,0
163,6	136,7	26,9	7,4
901,6	772,4	129,2	98,7
5 352,9	4 877,3	475,7	179,8
45,6	43,2	2,5	11,3
43,9	43,6	0,2	1,6
111,1	110,8	0,4	3,0
1 997,0	1 764,3	232,7	47,5
318,2	285,5	32,6	15,4
366,8	357,4	9,5	13,7
391,0	348,4	42,6	16,6
649,8	589,9	59,9	11,5
1 335,1	1 249,5	85,6	52,6
94,4	84,7	9,7	6,7
745,5	673,9	71,7	33,7
35,0	25,9	9,2	4,9
17,4	16,2	1,2	2,2
47,7	43,7	4,0	6,5
5,3	4,5	0,8	0,4
169,8	149,3	20,5	8,8
15,7	14,3	1,4	2,8
365,1	334,5	30,5	7,0
6,7	0,0
8,6	6,8	1,7	0,4
74,3	71,9	2,4	0,8
0,0	0,0

18. Посевная площадь зерновых и зернобобовых культур под урожай 2021 г. по категориям хозяйств (тысяч гектаров)

	Сельскохозяйственные организации – всего	из них			
		сельскохозяйственные организации, не относящиеся к субъектам малого предпринимательства	малые предприятия – всего	из них	
				малые предприятия (без микропредприятий)	микропредприятия
Российская Федерация	30 189,8	16 005,3	14 081,9	9 473,6	4 608,3
Центральный федеральный округ	6 256,6	4 004,3	2 239,3	1 664,9	574,4
Белгородская область	513,6	425,9	87,6	69,8	17,9
Брянская область	304,9	199,5	103,4	79,2	24,1
Владимирская область	87,8	39,8	46,0	34,2	11,8
Воронежская область	960,3	567,8	392,2	275,8	116,4
Ивановская область	49,8	6,7	43,1	31,9	11,1
Калужская область	83,0	43,1	38,8	21,7	17,1
Костромская область	31,0	4,0	27,0	22,9	4,1
Курская область	786,2	595,5	184,2	143,3	40,8
Липецкая область	634,5	500,9	133,6	78,6	55,0
Московская область	152,3	106,1	46,1	38,1	8,1
Орловская область	660,5	553,5	106,3	72,6	33,7
Рязанская область	577,7	284,7	293,0	230,3	62,7
Смоленская область	118,3	64,7	53,6	32,3	21,3
Тамбовская область	753,2	409,1	344,1	286,0	58,1
Тверская область	57,7	14,9	42,7	31,4	11,3
Тульская область	440,3	168,8	271,3	197,1	74,2
Ярославская область	45,6	19,1	26,4	19,8	6,6
г. Москва	0,1	0,1	-	-	-
Северо-Западный федеральный округ	326,3	193,0	132,9	98,6	34,3
Республика Карелия	0,6	0,6	-	-	-
Республика Коми	0,0	0,0	-	-	-
Архангельская область без автономного округа	0,5	0,3	0,2	0,2	-
Вологодская область	94,8	66,1	28,6	24,4	4,3
Калининградская область	129,3	59,9	69,4	47,4	22,0
Ленинградская область	38,8	29,8	8,6	6,1	2,5
Мурманская область	-	-	-	-	-
Новгородская область	12,7	8,8	3,9	2,2	1,7
Псковская область	49,1	26,9	22,2	18,4	3,9
г. Санкт-Петербург	0,5	0,5	-	-	-
Южный федеральный округ	5 304,7	2 802,3	2 472,9	1 704,4	768,5
Республика Адыгея	53,5	16,7	36,8	24,5	12,3
Республика Калмыкия	96,2	21,1	75,2	42,4	32,8
Республика Крым	325,7	84,2	238,2	127,6	110,6
Краснодарский край	1 615,8	1 167,1	431,8	334,3	97,5
Астраханская область	6,9	0,3	6,6
Волгоградская область	1 055,7	407,8	647,8	458,2	189,7
Ростовская область	2 150,2	1 104,8	1 036,2	713,2	323,0
г. Севастополь	0,6	0,3	0,3
Северо-Кавказский федеральный округ	2 287,0	1 336,0	935,5	587,2	348,3
Республика Дагестан	72,6	26,6	46,0	16,2	29,8
Республика Ингушетия	30,0	23,3	6,8	-	6,8
Кабардино-Балкарская Республика	83,2	12,0	62,4	21,8	40,5
Карачаево-Черкесская Республика	36,4	12,2	24,2	4,1	20,1
Республика Северная Осетия – Алания	85,4	17,3	68,1	23,5	44,5
Чеченская Республика	112,5	18,5	90,4	13,9	76,5
Ставропольский край	1 866,8	1 226,1	637,7	507,6	130,1

Крестьянские (фермерские) хозяйства и индивидуальные предприниматели – всего	в том числе		Личные подсобные и другие индивидуальные хозяйства граждан сельских населенных пунктов
	крестьянские (фермерские) хозяйства	индивидуальные предприниматели	
16 485,2	15 099,2	1 386,0	517,5
1 960,2	1 841,7	118,5	47,1
153,9	135,8	18,1	7,8
94,2	86,0	8,2	8,1
5,1	4,8	0,4	0,0
436,6	426,0	10,6	6,9
16,0	15,4	0,7	0,1
15,0	14,7	0,4	0,3
4,0	4,0	0,0	0,1
213,2	201,3	11,9	6,6
171,5	151,9	19,6	8,5
13,4	12,3	1,1	0,0
228,9	216,7	12,2	4,7
122,5	119,2	3,2	0,3
25,1	22,6	2,5	1,4
265,4	249,7	15,7	1,4
10,5	9,2	1,3	0,4
183,1	170,4	12,7	0,3
1,8	1,8	0,1	0,1
-	-	-	0,0
31,6	26,9	4,8	1,3
0,0	-	0,0	0,0
-	-	-	-
-	-	-	0,0
4,6	4,6	0,0	0,0
18,8	14,1	4,7	0,9
4,3	4,3	0,0	0,1
-	-	-	0,0
1,7	1,7	-	-
2,2	2,2	0,0	0,3
-	-	-	-
3 678,9	3 338,9	340,1	96,5
73,4	64,4	9,0	13,6
190,2	182,3	7,9	4,6
232,7	188,8	44,0	21,6
942,6	841,6	101,1	15,5
10,2	10,2	0,0	-
806,4	745,9	60,5	8,3
1 423,3	1 305,7	117,5	32,9
-	-	-	0,0
956,6	874,3	82,3	129,8
30,6	20,9	9,8	54,4
25,9	25,8	0,1	0,3
96,2	75,9	20,3	49,3
48,1	46,8	1,3	6,8
39,6	37,3	2,2	12,9
98,6	85,0	13,7	2,3
617,6	582,6	35,0	3,8

	Сельскохозяйственные организации – всего	из них			
		сельскохозяйственные организации, не относящиеся к субъектам малого предпринимательства	малые предприятия – всего	из них	
				малые предприятия (без микропредприятий)	микропредприятия
Приволжский федеральный округ	8 427,4	3 952,4	4 447,4	3 094,1	1 353,3
Республика Башкортостан	1 043,0	478,0	558,0	359,3	198,7
Республика Марий Эл	130,3	54,4	75,5	51,4	24,1
Республика Мордовия	421,9	303,2	114,5	89,1	25,4
Республика Татарстан	1 192,9	754,0	433,0	299,0	134,0
Удмуртская Республика	293,2	178,4	113,7	100,9	12,8
Чувашская Республика	195,0	58,6	136,1	81,0	55,1
Пермский край	207,1	111,4	95,7	69,8	25,9
Кировская область	295,9	194,4	101,5	79,8	21,8
Нижегородская область	478,5	185,2	286,1	217,5	68,6
Оренбургская область	1 201,3	405,2	796,1	446,9	349,1
Пензенская область	620,0	409,6	210,4	173,1	37,3
Самарская область	835,2	292,5	541,7	372,5	169,1
Саратовская область	1 057,8	440,9	616,9	481,8	135,1
Ульяновская область	455,5	86,5	368,1	271,8	96,3
Уральский федеральный округ	1 998,3	922,9	1 070,1	655,1	415,0
Курганская область	580,7	169,2	410,8	276,6	134,3
Свердловская область	274,3	186,4	86,9	46,3	40,6
Тюменская область	577,5	332,0	245,5	153,6	91,9
в том числе: Ханты-Мансийский автономный округ – Югра	-	-	-	-	-
Тюменская область без автономных округов	577,5	332,0	245,5	153,6	91,9
Челябинская область	565,8	235,3	326,9	178,7	148,2
Сибирский федеральный округ	5 228,7	2 629,5	2 588,7	1 550,0	1 038,7
Республика Алтай	4,6	1,0	3,6	3,3	0,3
Республика Тыва	2,4	1,0	1,4	0,1	1,3
Республика Хакасия	54,8	23,3	31,6	19,2	12,3
Алтайский край	1 910,3	813,3	1 088,2	636,5	451,7
Красноярский край	703,6	408,5	293,4	190,7	102,7
Иркутская область	166,1	90,4	75,7	47,6	28,1
Кемеровская область – Кузбасс	317,5	130,4	187,1	84,3	102,8
Новосибирская область	977,5	507,1	470,4	298,3	172,1
Омская область	959,0	587,1	371,9	228,7	143,2
Томская область	132,8	67,4	65,4	41,4	24,1
Дальневосточный федеральный округ	360,8	164,9	195,1	119,3	75,8
Республика Бурятия	44,1	2,2	41,9	19,6	22,2
Республика Саха (Якутия)	9,3	2,2	7,1	3,8	3,3
Забайкальский край	77,4	33,4	44,0	28,5	15,6
Камчатский край	-	-	-	-	-
Приморский край	86,2	43,7	41,7	24,0	17,7
Хабаровский край	6,6	0,2	6,4	5,9	0,5
Амурская область	136,7	83,2	53,5	37,0	16,4
Еврейская автономная область	0,5	-	0,5	0,5	0,0

Крестьянские (фермерские) хозяйства и индивидуальные предприниматели – всего	в том числе		Личные подсобные и другие индивидуальные хозяйства граждан сельских населенных пунктов
	крестьянские (фермерские) хозяйства	индивидуальные предприниматели	
4 693,2	4 329,0	364,3	87,1
690,5	657,2	33,3	1,2
16,6	15,4	1,1	0,8
62,8	57,3	5,4	4,1
421,7	406,1	15,6	11,2
53,8	48,4	5,4	1,5
104,4	100,4	4,0	6,3
31,0	27,8	3,2	0,7
19,0	17,3	1,7	0,6
126,2	123,7	2,5	1,7
1 316,0	1 192,0	124,0	47,1
221,9	203,0	18,9	6,9
317,5	300,2	17,2	1,4
1 114,1	1 003,9	110,2	3,6
197,6	176,0	21,6	-
1 348,6	1 211,8	136,9	86,6
435,1	419,9	15,2	15,7
81,3	74,8	6,5	0,2
134,3	114,5	19,8	0,5
-	-	-	0,0
134,3	114,5	19,8	0,5
697,9	602,6	95,3	70,2
3 654,7	3 336,0	318,6	68,6
1,9	1,9	-	0,0
15,0	15,0	0,0	0,5
27,8	27,8	0,0	0,0
1 309,2	1 168,5	140,7	16,3
229,7	205,8	23,8	2,2
242,1	234,7	7,4	1,6
285,2	253,0	32,2	7,8
512,4	466,0	46,4	2,0
998,5	933,8	64,7	37,1
32,9	29,6	3,3	1,0
161,2	140,7	20,5	0,6
22,4	15,1	7,2	0,2
3,9	3,4	0,5	0,0
37,4	34,2	3,2	0,3
0,0	0,0	-	0,0
31,1	26,0	5,2	0,1
2,5	2,3	0,2	0,0
59,7	55,6	4,2	0,0
4,2	4,2	0,0	0,0

19. Посевная площадь пшеницы под урожай 2021 г. по категориям хозяйств (тысяч гектаров)

	Сельско-хозяйственные организации – всего	из них			
		сельско-хозяйственные организации, не относящиеся к субъектам малого предпринимательства	малые предприятия – всего	из них	
				малые предприятия (без микро-предприятий)	микро-предприятия
Российская Федерация	18 321,2	9 717,1	8 554,8	5 724,7	2 830,2
Центральный федеральный округ	3 540,9	2 319,4	1 214,9	886,6	328,3
Белгородская область	325,1	274,9	50,2	39,0	11,1
Брянская область	129,5	84,2	44,7	34,5	10,1
Владимирская область	48,0	20,6	26,6	19,0	7,7
Воронежская область	441,1	253,8	187,3	130,3	57,0
Ивановская область	21,3	2,3	19,0	13,3	5,8
Калужская область	54,5	33,2	21,2	11,0	10,1
Костромская область	9,1	1,9	7,2	6,4	0,8
Курская область	445,6	345,4	95,8	73,7	22,1
Липецкая область	409,6	330,3	79,4	47,9	31,4
Московская область	97,1	70,9	26,2	21,4	4,8
Орловская область	388,9	315,4	73,1	50,2	22,9
Рязанская область	373,3	191,9	181,4	141,7	39,7
Смоленская область	59,2	32,5	26,7	15,6	11,1
Тамбовская область	400,3	244,6	155,7	126,2	29,5
Тверская область	20,7	6,5	14,1	12,1	2,1
Тульская область	304,1	105,4	198,3	139,5	58,9
Ярославская область	13,5	5,5	8,0	4,8	3,2
г. Москва	0,1	0,1	-	-	-
Северо-Западный федеральный округ	152,9	78,0	74,6	51,9	22,7
Республика Карелия	-	-	-	-	-
Республика Коми	0,0	0,0	-	-	-
Архангельская область без автономного округа	0,0	0,0	-	-	-
Вологодская область	12,0	7,9	4,1	2,7	1,4
Калининградская область	86,3	35,4	50,9	33,8	17,1
Ленинградская область	10,0	8,2	1,6	0,7	0,9
Новгородская область	8,1	6,6	1,5	0,6	0,9
Псковская область	36,4	19,8	16,6	14,1	2,5
Южный федеральный округ	3 835,4	2 052,1	1 765,7	1 209,7	556,0
Республика Адыгея	36,0	10,9	25,1	18,4	6,6
Республика Калмыкия	79,1	15,9	63,2	36,7	26,4
Республика Крым	182,4	49,0	131,5	67,4	64,1
Краснодарский край	1 087,6	786,7	289,9	226,2	63,6
Астраханская область	0,7	0,2	0,5
Волгоградская область	717,6	285,5	432,1	298,2	133,9
Ростовская область	1 731,9	903,9	823,4	562,7	260,7
г. Севастополь	0,2	0,1	0,1
Северо-Кавказский федеральный округ	1 549,5	934,0	608,5	414,7	193,8
Республика Дагестан	37,4	14,7	22,6	6,7	15,9
Республика Ингушетия	9,9	8,8	1,2	-	1,2
Кабардино-Балкарская Республика	33,8	4,3	26,2	9,3	16,9
Карачаево-Черкесская Республика	12,5	4,3	8,2	2,0	6,2
Республика Северная Осетия – Алания	20,7	2,4	18,3	7,4	10,9
Чеченская Республика	65,8	9,4	54,6	7,2	47,4
Ставропольский край	1 369,4	890,1	477,4	382,1	95,3

Крестьянские (фермерские) хозяйства и индивидуальные предприниматели – всего	в том числе		Личные подсобные и другие индивидуальные хозяйства граждан сельских населенных пунктов
	крестьянские (фермерские) хозяйства	индивидуальные предприниматели	
10 293,5	9 448,4	845,0	238,6
1 050,4	984,2	66,2	19,8
91,3	81,7	9,6	1,9
38,9	34,4	4,5	4,3
2,3	2,1	0,2	0,0
195,8	192,1	3,8	2,8
7,0	7,0	0,0	0,0
6,2	6,0	0,2	0,2
0,8	0,8	-	0,0
126,6	119,2	7,4	3,5
95,4	84,2	11,1	3,4
9,2	8,4	0,7	-
151,0	143,0	8,0	2,4
69,0	66,8	2,2	0,1
7,4	6,7	0,7	0,4
115,4	107,1	8,3	0,5
1,6	1,5	0,0	0,0
132,4	123,1	9,3	0,2
0,2	0,1	0,1	0,0
-	-	-	-
20,1	16,2	3,9	0,6
0,0	-	0,0	-
-	-	-	-
-	-	-	-
0,5	0,5	-	0,0
15,0	11,0	3,9	0,5
2,8	2,8	-	0,0
0,7	0,7	-	-
1,2	1,2	0,0	0,1
2 620,5	2 383,2	237,3	46,1
51,6	46,1	5,5	8,4
161,2	154,2	6,9	2,2
130,6	105,4	25,2	11,4
591,0	528,3	62,8	3,1
3,0	3,0	-	-
512,0	473,9	38,1	2,9
1 171,1	1 072,3	98,8	18,2
-	-	-	0,0
564,5	522,1	42,4	40,9
15,9	10,6	5,3	35,6
4,9	4,9	0,1	-
19,1	15,9	3,2	2,0
9,2	8,8	0,4	0,4
12,7	12,4	0,3	0,3
49,6	42,0	7,6	-
453,0	427,5	25,5	2,7

	Сельскохозяйственные организации – всего	из них			
		сельскохозяйственные организации, не относящиеся к субъектам малого предпринимательства	малые предприятия – всего	из них	
				малые предприятия (без микропредприятий)	микропредприятия
Приволжский федеральный округ	4 729,8	2 183,9	2 534,6	1 731,2	803,4
Республика Башкортостан	519,4	254,5	262,9	162,4	100,5
Республика Марий Эл	55,6	26,7	28,8	18,8	10,0
Республика Мордовия	220,1	160,1	59,4	48,2	11,2
Республика Татарстан	601,9	380,1	219,6	149,2	70,3
Удмуртская Республика	87,0	56,5	30,2	25,8	4,3
Чувашская Республика	115,2	34,4	80,7	48,6	32,1
Пермский край	90,2	47,6	42,6	30,2	12,3
Кировская область	78,6	48,7	29,9	21,1	8,8
Нижегородская область	268,3	104,4	159,0	119,8	39,3
Оренбургская область	806,1	256,5	549,6	311,9	237,7
Пензенская область	469,2	323,4	145,9	119,4	26,5
Самарская область	469,9	164,6	304,9	209,2	95,7
Саратовская область	655,1	276,3	378,8	292,5	86,3
Ульяновская область	293,2	50,2	242,4	174,0	68,4
Уральский федеральный округ	1 240,2	514,7	723,5	426,7	296,7
Курганская область	423,3	119,5	303,2	196,0	107,2
Свердловская область	118,5	73,4	44,7	21,5	23,2
Тюменская область без автономных округов	332,8	179,4	153,4	90,7	62,7
Челябинская область	365,7	142,4	222,2	118,5	103,7
Сибирский федеральный округ	3 139,8	1 576,9	1 558,4	954,8	603,6
Республика Алтай	0,2	0,1	0,0	0,0	-
Республика Тыва	0,7	0,2	0,5	0,1	0,5
Республика Хакасия	26,8	10,4	16,4	9,9	6,5
Алтайский край	1 095,1	486,6	604,8	376,0	228,8
Красноярский край	421,0	233,7	186,4	121,6	64,8
Иркутская область	90,8	49,3	41,6	27,9	13,6
Кемеровская область – Кузбасс	170,8	61,8	109,1	43,9	65,2
Новосибирская область	594,1	295,1	299,1	192,5	106,5
Омская область	662,5	396,1	266,4	162,4	104,0
Томская область	77,7	43,6	34,1	20,6	13,6
Дальневосточный федеральный округ	132,7	58,0	74,6	49,0	25,6
Республика Бурятия	23,0	0,9	22,0	9,7	12,3
Республика Саха (Якутия)	1,0	0,0	0,9	0,7	0,2
Забайкальский край	33,6	13,3	20,3	14,2	6,2
Приморский край	3,6	0,3	3,3	2,5	0,7
Хабаровский край	1,2	0,0	1,2	1,0	0,2
Амурская область	70,2	43,5	26,7	20,8	5,9
Еврейская автономная область	0,1	-	0,1	0,1	-

Крестьянские (фермерские) хозяйства и индивидуальные предприниматели – всего	в том числе		Личные подсобные и другие индивидуальные хозяйства граждан сельских населенных пунктов
	крестьянские (фермерские) хозяйства	индивидуальные предприниматели	
2 587,0	2 390,5	196,6	36,9
302,7	286,2	16,5	0,3
6,4	6,2	0,3	0,3
28,8	26,8	1,9	1,0
222,3	214,6	7,7	3,4
18,0	16,6	1,4	0,4
55,2	53,1	2,1	2,3
16,5	14,1	2,5	0,4
9,0	8,0	1,0	0,1
74,8	73,4	1,4	0,7
819,1	745,4	73,7	21,8
137,5	125,7	11,8	3,1
146,6	138,6	8,0	0,5
629,1	571,1	58,0	2,6
121,0	110,6	10,4	-
964,6	868,5	96,1	51,5
357,1	344,1	13,0	13,3
41,8	38,2	3,6	0,1
87,1	74,4	12,7	0,3
478,6	411,7	66,9	37,9
2 416,7	2 224,0	192,8	42,7
0,3	0,3	-	-
6,3	6,3	-	0,1
13,7	13,7	0,0	0,0
757,5	689,3	68,2	8,2
158,9	141,0	17,8	1,3
150,1	145,2	4,9	0,7
171,4	153,6	17,7	4,3
378,3	347,0	31,3	1,2
757,1	707,1	50,0	26,1
23,4	20,5	2,8	0,7
69,6	59,9	9,8	0,1
12,7	8,5	4,1	0,0
0,4	0,4	0,0	-
20,1	18,0	2,1	0,1
5,7	4,5	1,2	0,0
0,6	0,6	0,0	-
29,2	27,0	2,2	0,0
1,0	1,0	-	-

20. Посевная площадь ржи под урожай 2021 г. по категориям хозяйств (гектаров)

	Сельско- хозяйственные организации – всего	из них			
		сельско- хозяйственные организации, не относящиеся к субъектам малого предпринимательства	малые предприятия – всего	из них	
				малые предприятия (без микро- предприятий)	микро- предприятия
Российская Федерация	706 980,4	336 325,8	367 716,9	251 091,2	116 625,7
Центральный федеральный округ	69 618,4	30 587,7	38 792,7	27 612,7	11 180,0
Белгородская область	520,0	420,0	100,0	10,0	90,0
Брянская область	28 248,0	10 798,0	17 450,0	13 853,0	3 597,0
Владимирская область	4 047,4	1 495,4	2 314,0	1 976,0	338,0
Воронежская область	6 099,4	4 915,7	1 183,7	975,7	208,0
Ивановская область	2 834,0	115,0	2 719,0	1 801,0	918,0
Калужская область	1 726,1	926,1	800,0	65,0	735,0
Костромская область	1 541,0	-	1 541,0	991,0	550,0
Курская область	1 833,0	1 389,0	444,0	144,0	300,0
Липецкая область	5 275,0	4 345,0	930,0	100,0	830,0
Московская область	1 915,5	646,0	1 269,5	576,0	693,5
Орловская область	1 395,0	924,0	471,0	250,0	221,0
Рязанская область	7 657,0	2 739,0	4 918,0	3 444,0	1 474,0
Смоленская область	2 826,0	986,0	1 840,0	1 095,0	745,0
Тамбовская область	1 250,0	671,0	579,0	544,0	35,0
Тверская область	1 297,0	216,0	1 081,0	1 081,0	-
Тульская область	991,5	1,0	990,5	545,0	445,5
Ярославская область	162,1	0,1	162,0	162,0	-
г. Москва	0,4	0,4	-	-	-
Северо-Западный федеральный округ	2 289,9	779,9	1 510,0	1 196,0	314,0
Республика Карелия	-	-	-	-	-
Республика Коми	1,0	1,0	-	-	-
Вологодская область	1 058,7	195,7	863,0	813,0	50,0
Калининградская область	744,2	331,2	413,0	313,0	100,0
Ленинградская область	120,6	120,6	-	-	-
Новгородская область	153,0	65,0	88,0	-	88,0
Псковская область	212,5	66,5	146,0	70,0	76,0
Южный федеральный округ	18 874,3	5 472,1	13 402,2	8 006,9	5 395,3
Республика Адыгея	-	-	-	-	-
Республика Калмыкия	470,0	-	470,0	130,0	340,0
Республика Крым	2 531,0	1 797,1	733,9	648,9	85,0
Краснодарский край	-	-	-	-	-
Астраханская область	200,0	-	200,0	200,0	-
Волгоградская область	14 774,3	3 633,0	11 141,3	6 479,0	4 662,3
Ростовская область	899,0	42,0	857,0	549,0	308,0
Северо-Кавказский федеральный округ	1 576,0	262,0	1 314,0	158,0	1 156,0
Республика Дагестан	387,0	186,0	201,0	-	201,0
Карачаево-Черкесская Республика	40,0	-	40,0	-	40,0
Чеченская Республика	1 113,0	40,0	1 073,0	158,0	915,0
Ставропольский край	36,0	36,0	-	-	-

Крестьянские (фермерские) хозяйства и индивидуальные предприниматели – всего	в том числе		Личные подсобные и другие индивидуальные хозяйства граждан сельских населенных пунктов
	крестьянские (фермерские) хозяйства	индивидуальные предприниматели	
352 666,9	322 446,1	30 220,8	9 064,4
26 145,6	24 799,3	1 346,3	546,0
76,0	36,0	40,0	31,0
13 504,0	12 456,0	1 048,0	332,8
262,0	262,0	-	1,0
4 663,3	4 610,3	53,0	-
470,5	470,5	-	0,1
139,2	125,0	14,2	12,4
-	-	-	0,0
2 997,2	2 907,2	90,0	50,4
506,0	506,0	-	25,8
140,4	140,3	0,1	-
480,0	480,0	-	0,1
1 572,0	1 572,0	-	10,0
287,0	287,0	-	70,4
312,0	231,0	81,0	6,6
71,0	71,0	-	5,1
665,0	645,0	20,0	0,3
-	-	-	-
-	-	-	-
111,1	83,0	28,1	129,5
3,1	-	3,1	0,4
-	-	-	-
8,0	8,0	-	7,0
90,0	65,0	25,0	19,2
4,0	4,0	-	70,6
-	-	-	-
6,0	6,0	-	32,3
23 241,9	21 948,9	1 293,0	3 684,2
-	-	-	9,8
1 415,0	1 415,0	-	373,4
442,1	401,1	41,0	182,5
182,0	177,0	5,0	-
175,5	175,5	-	-
20 325,0	19 248,0	1 077,0	3 115,1
702,3	532,3	170,0	3,4
1 531,0	947,0	584,0	545,2
286,0	180,0	106,0	521,9
60,0	60,0	-	-
1 121,0	643,0	478,0	-
64,0	64,0	-	23,3

	Сельскохозяйственные организации – всего	из них			
		сельскохозяйственные организации, не относящиеся к субъектам малого предпринимательства	малые предприятия – всего	из них	
				малые предприятия (без микропредприятий)	микропредприятия
Приволжский федеральный округ	485 792,8	228 345,9	254 747,2	177 980,8	76 766,4
Республика Башкортостан	117 007,0	48 675,0	67 445,0	49 632,0	17 813,0
Республика Марий Эл	16 901,0	4 312,0	12 589,0	9 868,0	2 721,0
Республика Мордовия	6 349,3	2 208,3	3 590,0	2 432,0	1 158,0
Республика Татарстан	87 679,0	53 106,0	34 073,0	22 805,0	11 268,0
Удмуртская Республика	36 805,7	22 844,0	13 784,0	12 116,0	1 668,0
Чувашская Республика	7 589,4	2 840,0	4 719,4	1 423,0	3 296,4
Пермский край	11 828,5	6 533,0	5 295,5	4 643,5	652,0
Кировская область	58 391,9	38 518,9	19 873,0	16 206,0	3 667,0
Нижегородская область	15 819,7	5 335,7	9 930,0	7 325,0	2 605,0
Оренбургская область	74 255,0	26 921,0	47 334,0	28 688,0	18 646,0
Пензенская область	4 887,0	1 862,0	3 025,0	2 153,0	872,0
Самарская область	7 239,0	1 898,0	5 341,0	3 242,0	2 099,0
Саратовская область	27 808,3	10 133,0	17 675,3	9 178,3	8 497,0
Ульяновская область	13 232,0	3 159,0	10 073,0	8 269,0	1 804,0
Уральский федеральный округ	38 179,5	27 023,5	11 156,0	8 022,0	3 134,0
Курганская область	23 455,0	16 964,0	6 491,0	4 544,0	1 947,0
Свердловская область	3 091,2	2 273,2	818,0	420,0	398,0
Тюменская область без автономных округов	5 458,3	4 986,3	472,0	472,0	-
Челябинская область	6 175,0	2 800,0	3 375,0	2 586,0	789,0
Сибирский федеральный округ	90 082,1	43 638,3	46 443,8	27 903,8	18 540,0
Республика Алтай	-	-	-	-	-
Алтайский край	32 552,8	14 971,0	17 581,8	9 203,8	8 378,0
Красноярский край	16 467,9	6 914,9	9 553,0	8 445,0	1 108,0
Иркутская область	1 159,0	40,0	1 119,0	310,0	809,0
Кемеровская область – Кузбасс	13 209,0	4 833,0	8 376,0	4 725,0	3 651,0
Новосибирская область	17 930,7	9 795,7	8 135,0	3 841,0	4 294,0
Омская область	3 460,2	2 327,2	1 133,0	833,0	300,0
Томская область	5 302,5	4 756,5	546,0	546,0	-
Дальневосточный федеральный округ	567,4	216,4	351,0	211,0	140,0
Республика Бурятия	440,0	100,0	340,0	200,0	140,0
Республика Саха (Якутия)	4,8	4,8	-	-	-
Забайкальский край	118,0	107,0	11,0	11,0	-
Приморский край	4,6	4,6	-	-	-

Крестьянские (фермерские) хозяйства и индивидуальные предприниматели – всего	в том числе		Личные подсобные и другие индивидуальные хозяйства граждан сельских населенных пунктов
	крестьянские (фермерские) хозяйства	индивидуальные предприниматели	
265 524,7	242 923,2	22 601,5	3 991,2
56 024,3	53 727,3	2 297,0	179,6
1 667,0	1 512,0	155,0	14,2
4 193,0	3 768,0	425,0	95,0
13 641,3	13 456,3	185,0	449,6
3 777,3	2 596,3	1 181,0	13,9
2 553,0	2 287,0	266,0	63,6
711,0	646,0	65,0	1,7
2 002,8	1 856,8	146,0	49,6
2 020,0	2 020,0	-	121,6
114 618,5	101 973,0	12 645,5	2 684,9
4 508,0	4 110,0	398,0	262,0
5 440,0	5 073,0	367,0	8,2
49 813,5	45 652,5	4 161,0	47,4
4 555,0	4 245,0	310,0	-
6 537,2	5 916,3	620,9	126,5
3 583,0	3 583,0	-	-
632,0	562,0	70,0	14,9
291,0	291,0	-	0,2
2 031,2	1 480,3	550,9	111,4
28 375,4	25 028,4	3 347,0	39,0
5,0	5,0	-	-
14 414,4	13 117,4	1 297,0	-
1 042,0	842,0	200,0	39,0
-	-	-	-
5 897,0	5 347,0	550,0	-
6 571,0	5 271,0	1 300,0	0,0
446,0	446,0	-	-
-	-	-	-
1 200,0	800,0	400,0	2,9
1 181,0	781,0	400,0	2,9
14,0	14,0	-	-
-	-	-	-
5,0	5,0	-	0,0

21. Посевная площадь ячменя под урожай 2021 г. по категориям хозяйств (тысяч гектаров)

	Сельско-хозяйственные организации – всего	из них			
		сельско-хозяйственные организации, не относящиеся к субъектам малого предпринимательства	малые предприятия – всего	из них	
				малые предприятия (без микро-предприятий)	микро-предприятия
Российская Федерация	5 194,5	2 871,0	2 298,1	1 578,9	719,2
Центральный федеральный округ	1 219,6	788,2	429,2	329,2	100,0
Белгородская область	58,1	47,8	10,2	8,2	2,0
Брянская область	17,5	11,0	6,5	5,5	1,0
Владимирская область	16,7	7,6	8,7	6,7	2,1
Воронежская область	264,3	181,8	82,5	56,3	26,2
Ивановская область	10,0	2,6	7,4	6,4	1,0
Калужская область	8,1	3,4	4,3	2,1	2,2
Костромская область	6,6	1,0	5,6	5,5	0,1
Курская область	125,8	87,0	37,6	30,8	6,8
Липецкая область	139,0	110,9	28,1	16,0	12,1
Московская область	36,8	25,9	10,9	9,8	1,1
Орловская область	121,2	103,5	17,5	13,1	4,4
Рязанская область	127,0	58,4	68,5	54,1	14,4
Смоленская область	23,4	19,8	3,6	2,1	1,5
Тамбовская область	175,8	88,1	87,7	73,9	13,8
Тверская область	6,6	1,8	4,8	3,5	1,4
Тульская область	71,0	31,2	39,8	31,3	8,5
Ярославская область	11,7	6,4	5,2	3,9	1,3
г. Москва	0,0	0,0	-	-	-
Северо-Западный федеральный округ	106,1	76,6	29,3	23,7	5,6
Республика Карелия	0,1	0,1	-	-	-
Республика Коми	0,0	0,0	-	-	-
Архангельская область без автономного округа	0,3	0,2	0,2	0,2	-
Вологодская область	62,6	46,5	16,1	14,6	1,5
Калининградская область	10,1	5,2	4,9	3,2	1,7
Ленинградская область	24,5	18,7	5,6	4,2	1,4
Новгородская область	1,3	0,7	0,6	0,3	0,3
Псковская область	6,8	4,8	2,0	1,3	0,7
г. Санкт-Петербург	0,4	0,4	-	-	-
Южный федеральный округ	562,4	237,1	319,4	220,6	98,8
Республика Адыгея	4,4	1,6	2,9	2,2	0,7
Республика Калмыкия	10,2	2,4	7,8	3,0	4,9
Республика Крым	109,4	23,1	85,0	48,4	36,7
Краснодарский край	126,7	93,0	31,7	24,5	7,1
Астраханская область	1,3	0,2	1,1	0,1	1,0
Волгоградская область	146,1	39,9	106,1	82,0	24,1
Ростовская область	164,0	76,7	84,8	60,4	24,4
г. Севастополь	0,2	0,2	-	-	-
Северо-Кавказский федеральный округ	260,9	138,7	117,8	68,2	49,6
Республика Дагестан	16,0	6,8	9,2	3,4	5,8
Республика Ингушетия	6,9	5,7	1,1	-	1,1
Кабардино-Балкарская Республика	13,4	2,8	8,0	3,1	4,9
Карачаево-Черкесская Республика	3,5	1,4	2,2	0,3	1,9
Республика Северная Осетия – Алания	3,5	0,1	3,4	1,6	1,8
Чеченская Республика	27,6	4,2	22,3	3,4	18,9
Ставропольский край	190,1	117,9	71,5	56,4	15,2

Крестьянские (фермерские) хозяйства и индивидуальные предприниматели – всего	в том числе		Личные подсобные и другие индивидуальные хозяйства граждан сельских населенных пунктов
	крестьянские (фермерские) хозяйства	индивидуальные предприниматели	
2 877,8	2 642,7	235,1	125,4
463,7	435,2	28,5	17,1
34,3	29,7	4,7	3,6
3,8	3,7	0,1	0,4
0,9	0,8	0,1	0,0
122,4	119,3	3,1	3,3
3,4	3,4	0,0	0,1
1,0	1,0	-	0,0
0,3	0,3	-	0,0
46,0	43,7	2,3	2,5
55,0	48,6	6,4	4,7
2,3	2,1	0,2	-
28,9	27,4	1,5	1,5
34,3	33,6	0,7	0,2
0,9	0,8	0,1	0,0
97,9	91,5	6,4	0,8
0,6	0,6	-	0,0
31,4	28,6	2,8	0,1
0,1	0,1	-	-
-	-	-	-
6,3	6,0	0,2	0,3
-	-	-	-
-	-	-	-
-	-	-	-
2,6	2,6	-	0,0
2,1	1,9	0,2	0,3
1,2	1,2	-	0,0
0,1	0,1	-	-
0,1	0,1	0,0	0,0
-	-	-	-
550,5	497,2	53,3	27,8
7,5	6,7	0,8	1,3
22,1	21,4	0,7	2,1
89,2	72,1	17,1	9,8
97,2	86,4	10,8	0,8
4,4	4,4	0,0	-
174,9	162,9	12,0	1,7
155,2	143,3	12,0	12,2
-	-	-	-
141,6	128,8	12,8	9,6
8,5	5,7	2,8	5,4
1,1	1,1	-	0,0
7,2	5,6	1,7	2,9
3,6	3,5	0,0	0,5
1,6	1,4	0,2	0,0
32,4	28,6	3,8	-
87,2	82,9	4,3	0,7

	Сельскохозяйственные организации – всего	из них			
		сельскохозяйственные организации, не относящиеся к субъектам малого предпринимательства	малые предприятия – всего	из них	
				малые предприятия (без микропредприятий)	микропредприятия
Приволжский федеральный округ	1 790,5	888,2	893,5	616,2	277,3
Республика Башкортостан	231,1	113,5	116,3	71,5	44,8
Республика Марий Эл	32,9	14,1	18,5	12,5	6,0
Республика Мордовия	120,5	82,7	35,3	25,4	9,9
Республика Татарстан	325,6	201,3	122,0	84,1	37,8
Удмуртская Республика	104,1	63,4	40,3	36,1	4,2
Чувашская Республика	55,6	17,5	38,0	23,8	14,2
Пермский край	58,9	34,7	24,2	17,5	6,7
Кировская область	98,0	70,9	27,1	21,7	5,4
Нижегородская область	108,0	42,4	64,1	49,8	14,3
Оренбургская область	187,7	72,1	115,6	60,5	55,2
Пензенская область	81,5	52,2	29,3	25,8	3,5
Самарская область	174,3	59,6	114,5	71,3	43,2
Саратовская область	110,8	46,0	64,8	51,1	13,7
Ульяновская область	101,4	17,7	83,5	65,0	18,4
Уральский федеральный округ	443,0	241,5	198,3	129,4	68,8
Курганская область	76,2	19,4	56,6	42,4	14,3
Свердловская область	113,2	85,7	27,0	16,6	10,4
Тюменская область без автономных округов	118,5	77,6	40,9	28,3	12,5
Челябинская область	135,1	58,8	73,8	42,1	31,6
Сибирский федеральный округ	764,0	472,7	290,5	179,3	111,2
Республика Алтай	0,1	0,1	-	-	-
Республика Тыва	0,1	0,1	-	-	-
Республика Хакасия	1,7	0,1	1,5	0,9	0,6
Алтайский край	180,2	93,7	85,8	50,9	35,0
Красноярский край	138,2	95,2	42,8	27,9	14,9
Иркутская область	39,5	28,0	11,5	7,9	3,6
Кемеровская область – Кузбасс	60,3	37,8	22,5	11,6	10,8
Новосибирская область	157,7	94,0	63,7	40,4	23,3
Омская область	170,5	116,6	53,8	34,8	19,0
Томская область	15,9	7,1	8,8	4,9	3,9
Дальневосточный федеральный округ	48,0	27,9	20,1	12,2	7,9
Республика Бурятия	6,3	0,4	5,9	3,9	2,0
Республика Саха (Якутия)	2,0	0,3	1,7	1,0	0,7
Забайкальский край	1,8	0,3	1,5	0,5	1,0
Камчатский край	-	-	-	-	-
Приморский край	3,3	0,5	2,8	1,2	1,6
Хабаровский край	0,3	0,0	0,3	0,2	0,1
Амурская область	34,2	26,3	7,9	5,3	2,6
Еврейская автономная область	0,0	-	0,0	0,0	-

Крестьянские (фермерские) хозяйства и индивидуальные предприниматели – всего	в том числе		Личные подсобные и другие индивидуальные хозяйства граждан сельских населенных пунктов
	крестьянские (фермерские) хозяйства	индивидуальные предприниматели	
1 060,0	979,1	80,9	32,5
190,5	181,8	8,6	0,5
4,2	3,6	0,6	0,3
23,4	20,9	2,5	2,6
148,0	141,6	6,4	6,4
19,7	18,0	1,7	0,8
37,0	35,4	1,5	3,7
5,7	5,4	0,4	0,1
3,9	3,7	0,2	0,3
30,5	29,7	0,8	0,4
248,3	222,7	25,6	14,6
39,0	35,8	3,2	1,6
97,0	89,9	7,1	0,6
161,6	147,1	14,5	0,7
51,1	43,3	7,8	-
259,8	234,5	25,4	27,3
50,7	49,9	0,8	1,2
26,1	24,7	1,4	0,0
17,0	14,5	2,4	0,0
166,1	145,3	20,7	26,1
379,3	346,6	32,7	10,7
0,0	0,0	-	-
1,6	1,6	-	0,0
2,6	2,6	-	0,0
81,6	70,7	10,9	1,9
28,7	26,3	2,4	0,1
39,7	38,4	1,3	0,3
45,7	39,8	5,9	2,0
44,7	40,7	4,1	0,3
133,2	125,1	8,1	6,1
1,6	1,5	0,1	0,1
16,6	15,3	1,2	0,0
1,6	1,3	0,3	0,0
0,6	0,5	0,1	-
1,2	1,1	0,1	-
0,0	0,0	-	-
2,7	2,4	0,3	0,0
0,5	0,4	0,1	-
9,2	8,8	0,4	0,0
0,7	0,7	-	-

22. Посевная площадь овса под урожай 2021 г. по категориям хозяйств (гектаров)

	Сельско- хозяйственные организации – всего	из них			
		сельско- хозяйственные организации, не относящиеся к субъектам малого предпринимательства	малые предприятия – всего	из них	
				малые предприятия (без микро- предприятий)	микро- предприятия
Российская Федерация	1 436 229,5	592 551,3	839 872,7	545 681,6	294 191,1
Центральный федеральный округ	191 009,0	52 554,2	138 204,8	99 723,3	38 481,5
Белгородская область	7 312,5	6 866,0	446,5	362,5	84,0
Брянская область	18 680,0	3 449,0	15 231,0	11 079,0	4 152,0
Владимирская область	5 038,2	1 356,1	3 662,1	2 726,1	936,0
Воронежская область	16 861,7	7 915,6	8 946,1	7 032,1	1 914,0
Ивановская область	13 901,0	1 455,0	12 446,0	9 577,0	2 869,0
Калужская область	11 482,9	2 784,9	8 618,0	5 775,0	2 843,0
Костромская область	12 943,0	765,0	12 178,0	9 512,0	2 666,0
Курская область	4 105,8	1 700,8	2 405,0	1 431,0	974,0
Липецкая область	1 907,0	430,0	1 477,0	1 171,0	306,0
Московская область	6 861,7	3 070,5	3 791,2	2 334,7	1 456,5
Орловская область	5 828,5	3 243,2	2 435,3	1 022,3	1 413,0
Рязанская область	8 862,5	2 392,5	6 470,0	4 722,0	1 748,0
Смоленская область	18 085,0	4 273,0	13 812,0	9 150,0	4 662,0
Тамбовская область	3 602,0	760,0	2 842,0	2 623,0	219,0
Тверская область	26 343,7	5 018,2	21 325,5	13 479,0	7 846,5
Тульская область	11 509,1	1 993,0	9 516,1	7 217,6	2 298,5
Ярославская область	17 684,4	5 081,4	12 603,0	10 509,0	2 094,0
Северо-Западный федеральный округ	26 455,8	14 451,2	11 949,6	10 038,0	1 911,6
Республика Карелия	-	-	-	-	-
Республика Коми	0,4	0,4	-	-	-
Архангельская область без автономного округа	64,0	64,0	-	-	-
Вологодская область	15 751,7	8 956,7	6 795,0	5 990,0	805,0
Калининградская область	3 258,2	1 844,6	1 413,6	1 082,0	331,6
Ленинградская область	2 614,6	2 081,6	478,0	285,0	193,0
Новгородская область	1 670,0	514,0	1 156,0	1 036,0	120,0
Псковская область	3 097,0	990,0	2 107,0	1 645,0	462,0
Южный федеральный округ	15 670,9	5 212,2	10 410,7	6 299,2	4 111,5
Республика Адыгея	173,0	20,0	153,0	88,0	65,0
Республика Калмыкия	50,0	-	50,0
Республика Крым	2 615,3	153,7	2 451,6	1 196,0	1 255,6
Краснодарский край	2 742,4	2 271,7	432,7	354,6	78,1
Астраханская область	-	-	-	-	-
Волгоградская область	5 191,0	742,0	4 449,0	2 796,0	1 653,0
Ростовская область	4 689,2	2 014,8	2 674,4	1 614,6	1 059,8
г. Севастополь	210,0	10,0	200,0
Северо-Кавказский федеральный округ	28 765,8	12 122,7	15 928,6	5 919,6	10 009,0
Республика Дагестан	806,0	363,0	443,0	101,0	342,0
Республика Ингушетия	3 097,0	2 714,0	383,0	-	383,0
Кабардино-Балкарская Республика	2 289,3	68,0	2 201,3	455,0	1 746,3
Карачаево-Черкесская Республика	330,0	-	330,0	50,0	280,0
Республика Северная Осетия – Алания	885,0	135,0	750,0	190,0	560,0
Чеченская Республика	9 540,5	1 300,5	7 558,0	1 782,0	5 776,0
Ставропольский край	11 818,0	7 542,2	4 263,3	3 341,6	921,7

Крестьянские (фермерские) хозяйства и индивидуальные предприниматели – всего	в том числе		Личные подсобные и другие индивидуальные хозяйства граждан сельских населенных пунктов
	крестьянские (фермерские) хозяйства	индивидуальные предприниматели	
856 426,7	784 835,7	71 591,0	35 719,0
98 202,7	91 701,6	6 501,1	6 469,6
2 060,4	1 815,2	245,2	227,1
18 314,1	17 299,0	1 015,1	2 839,5
1 616,5	1 616,5	-	3,3
9 511,2	9 204,0	307,2	267,5
4 851,1	4 261,6	589,5	24,7
7 213,0	7 044,0	169,0	123,4
2 899,0	2 893,0	6,0	78,4
4 272,9	4 159,9	113,0	463,7
2 145,5	2 015,5	130,0	318,7
1 274,1	1 132,0	142,1	-
8 734,0	8 028,0	706,0	655,2
5 183,0	5 113,0	70,0	38,4
12 060,9	10 756,9	1 304,0	868,6
2 246,0	2 080,0	166,0	83,7
8 304,0	7 040,0	1 264,0	397,8
6 132,5	5 858,5	274,0	12,4
1 384,5	1 384,5	-	67,1
3 525,4	3 453,4	72,0	204,6
5,0	-	5,0	0,5
-	-	-	-
-	-	-	-
1 483,0	1 480,0	3,0	14,6
535,5	477,5	58,0	73,4
157,3	156,3	1,0	1,0
679,1	679,1	-	-
665,5	660,5	5,0	115,1
15 098,1	13 269,9	1 828,2	795,3
497,6	429,6	68,0	367,1
48,0	48,0	-	-
1 629,5	1 220,1	409,4	156,7
3 222,2	2 680,2	542,0	35,7
100,0	100,0	-	-
7 239,0	6 601,0	638,0	218,0
2 361,8	2 191,0	170,8	17,9
-	-	-	-
18 980,6	17 484,9	1 495,7	1 461,8
532,0	241,0	291,0	1 010,2
707,0	707,0	-	0,4
1 062,5	1 020,5	42,0	335,6
774,0	774,0	-	9,3
671,1	655,6	15,5	-
9 326,7	8 459,7	867,0	-
5 907,3	5 627,1	280,2	106,3

	Сельскохозяйственные организации – всего	из них			
		сельскохозяйственные организации, не относящиеся к субъектам малого предпринимательства	малые предприятия – всего	из них	
				малые предприятия (без микропредприятий)	микропредприятия
Приволжский федеральный округ	394 132,3	143 680,3	248 204,0	179 200,0	69 004,0
Республика Башкортостан	64 029,0	13 272,0	49 777,0	33 417,0	16 360,0
Республика Марий Эл	10 348,0	2 618,0	7 729,0	4 681,0	3 048,0
Республика Мордовия	4 424,1	783,1	3 376,0	2 536,0	840,0
Республика Татарстан	35 126,1	16 312,1	18 256,0	13 633,0	4 623,0
Удмуртская Республика	53 812,0	29 360,0	24 312,0	22 141,0	2 171,0
Чувашская Республика	6 864,2	905,2	5 909,0	3 366,0	2 543,0
Пермский край	41 562,5	19 868,5	21 694,0	15 936,0	5 758,0
Кировская область	42 341,5	24 895,5	17 446,0	14 428,0	3 018,0
Нижегородская область	45 894,9	14 527,9	31 113,0	21 904,0	9 209,0
Оренбургская область	26 978,0	7 529,0	19 449,0	12 119,0	7 330,0
Пензенская область	8 122,0	1 134,0	6 988,0	5 296,0	1 692,0
Самарская область	28 924,0	6 789,0	22 135,0	14 229,0	7 906,0
Саратовская область	14 338,0	3 975,0	10 363,0	8 680,0	1 683,0
Ульяновская область	11 368,0	1 711,0	9 657,0	6 834,0	2 823,0
Уральский федеральный округ	154 159,4	77 081,6	76 987,8	44 893,0	32 094,8
Курганская область	20 335,2	4 134,2	16 201,0	11 210,0	4 991,0
Свердловская область	31 682,0	19 648,0	11 944,0	6 299,0	5 645,0
Тюменская область	76 710,0	42 114,4	34 595,6	20 104,0	14 491,6
в том числе: Ханты-Мансийский автономный округ – Югра	-	-	-	-	-
Тюменская область без автономных округов	76 710,0	42 114,4	34 595,6	20 104,0	14 491,6
Челябинская область	25 432,2	11 185,0	14 247,2	7 280,0	6 967,2
Сибирский федеральный округ	547 410,4	258 823,1	288 287,3	172 286,9	116 000,4
Республика Алтай	4 409,0	863,0	3 546,0	3 216,0	330,0
Республика Тыва	1 586,0	698,0	888,0	70,0	818,0
Республика Хакасия	21 908,0	9 326,0	12 582,0	7 694,0	4 888,0
Алтайский край	177 855,4	79 516,8	98 288,6	54 859,2	43 429,4
Красноярский край	99 945,8	59 561,1	40 134,7	23 510,7	16 624,0
Иркутская область	29 999,0	10 552,0	19 447,0	10 789,0	8 658,0
Кемеровская область – Кузбасс	40 228,0	13 908,0	26 320,0	14 336,0	11 984,0
Новосибирская область	97 278,0	46 753,0	50 525,0	31 790,0	18 735,0
Омская область	50 891,5	29 133,5	21 758,0	15 472,0	6 286,0
Томская область	23 309,7	8 511,7	14 798,0	10 550,0	4 248,0
Дальневосточный федеральный округ	78 625,9	28 626,0	49 899,9	27 321,6	22 578,3
Республика Бурятия	12 452,0	838,0	11 614,0	4 691,0	6 923,0
Республика Саха (Якутия)	6 307,3	1 815,7	4 491,6	2 071,8	2 419,8
Забайкальский край	37 080,4	19 439,4	17 641,0	10 976,0	6 665,0
Камчатский край	-	-	-	-	-
Приморский край	6 732,6	914,7	5 717,9	3 395,0	2 322,9
Хабаровский край	2 778,2	77,2	2 701,0	2 451,0	250,0
Амурская область	13 060,4	5 541,0	7 519,4	3 551,8	3 967,6
Еврейская автономная область	215,0	-	215,0	185,0	30,0

Крестьянские (фермерские) хозяйства и индивидуальные предприниматели – всего	в том числе		Личные подсобные и другие индивидуальные хозяйства граждан сельских населенных пунктов
	крестьянские (фермерские) хозяйства	индивидуальные предприниматели	
261 738,6	245 650,9	16 087,7	7 261,5
73 577,3	71 037,3	2 540,0	99,8
3 565,0	3 491,0	74,0	132,8
4 535,0	4 164,0	371,0	285,1
19 397,4	18 530,6	866,8	694,8
10 539,3	9 589,3	950,0	217,8
6 635,9	6 537,2	98,7	260,0
7 809,8	7 490,3	319,5	163,7
3 591,0	3 208,0	383,0	129,9
15 602,7	15 257,0	345,7	438,9
40 148,0	35 255,0	4 893,0	2 544,1
17 648,0	17 029,0	619,0	1 819,9
23 559,2	22 735,2	824,0	303,9
21 849,0	20 546,0	1 303,0	170,9
13 281,0	10 781,0	2 500,0	-
78 028,7	67 499,6	10 529,1	6 178,2
8 535,0	8 118,0	417,0	661,4
11 077,0	9 623,0	1 454,0	29,7
24 274,0	20 258,0	4 016,0	142,5
-	-	-	0,1
24 274,0	20 258,0	4 016,0	142,4
34 142,7	29 500,6	4 642,1	5 344,6
325 972,0	297 530,0	28 442,0	12 962,8
1 620,0	1 620,0	-	-
6 450,1	6 440,1	10,0	406,9
9 796,0	9 796,0	-	0,6
112 247,0	98 152,5	14 094,5	4 280,9
33 302,9	30 585,9	2 717,0	840,6
50 201,8	48 991,8	1 210,0	590,0
31 845,4	27 897,4	3 948,0	1 504,0
42 615,3	38 281,3	4 334,0	462,3
33 428,5	31 650,0	1 778,5	4 612,4
4 465,0	4 115,0	350,0	265,0
54 880,6	48 245,4	6 635,2	385,3
6 577,6	4 179,5	2 398,1	78,1
2 863,7	2 541,0	322,7	0,3
15 796,4	14 776,0	1 020,4	201,6
-	-	-	0,0
12 127,2	10 527,7	1 599,5	101,7
1 050,7	966,2	84,5	0,0
14 602,0	13 402,0	1 200,0	3,4
1 863,0	1 853,0	10,0	0,2

23. Посевная площадь кукурузы на зерно под урожай 2021 г. по категориям хозяйств (гектаров)

	Сельско-хозяйственные организации – всего	из них			
		сельско-хозяйственные организации, не относящиеся к субъектам малого предпринимательства	малые предприятия – всего	из них	
				малые предприятия (без микро-предприятий)	микро-предприятия
Российская Федерация	2 060 589,5	1 251 687,2	798 761,1	550 676,7	248 084,4
Центральный федеральный округ	927 471,7	648 659,5	275 449,2	213 430,4	62 018,8
Белгородская область	110 287,2	86 681,2	23 606,0	20 004,0	3 602,0
Брянская область	97 435,0	83 409,0	12 606,0	8 851,0	3 755,0
Владимирская область	2 001,0	1 102,0	464,0	364,0	100,0
Воронежская область	189 187,0	99 979,7	88 949,3	62 983,5	25 965,8
Ивановская область	47,0	-	47,0	47,0	-
Калужская область	3 342,0	2 145,0	798,0	738,0	60,0
Курская область	188 226,0	146 240,0	41 135,0	32 430,0	8 705,0
Липецкая область	62 297,0	46 189,0	16 108,0	11 422,0	4 686,0
Московская область	5 277,0	3 683,6	1 593,4	1 593,4	-
Орловская область	101 074,5	95 575,5	5 499,0	4 048,0	1 451,0
Рязанская область	21 900,5	13 469,5	8 431,0	6 691,0	1 740,0
Смоленская область	1 018,0	-	1 018,0	718,0	300,0
Тамбовская область	126 365,0	56 391,0	69 974,0	59 266,0	10 708,0
Тверская область	-	-	-	-	-
Тульская область	19 014,5	13 794,0	5 220,5	4 274,5	946,0
Северо-Западный федеральный округ	21 289,5	12 461,9	8 827,6	7 142,0	1 685,6
Калининградская область	20 841,0	12 013,4	8 827,6	7 142,0	1 685,6
Псковская область	448,5	448,5	-	-	-
Южный федеральный округ	416 577,9	232 319,8	182 128,1	123 189,4	58 938,6
Республика Адыгея	8 606,7	4 239,0	4 367,7	2 240,0	2 127,7
Республика Калмыкия	12,0	12,0	-	-	-
Республика Крым	3 973,4	1 228,4	2 745,0	385,7	2 359,3
Краснодарский край	223 704,6	149 887,0	72 245,7	51 686,5	20 559,2
Астраханская область	229,0	-	229,0	-	229,0
Волгоградская область	74 822,4	35 359,5	39 462,9	25 078,5	14 384,4
Ростовская область	105 229,7	41 594,0	63 077,8	43 798,8	19 279,0
г. Севастополь	-	-	-	-	-
Северо-Кавказский федеральный округ	233 477,8	95 224,7	134 925,9	60 707,6	74 218,3
Республика Дагестан	1 527,0	543,0	984,0	304,0	680,0
Республика Ингушетия	10 027,0	5 913,0	4 114,0	-	4 114,0
Кабардино-Балкарская Республика	31 157,4	4 458,1	23 746,1	7 592,5	16 153,6
Карачаево-Черкесская Республика	19 925,7	6 520,0	13 405,7	1 693,0	11 712,7
Республика Северная Осетия – Алания	58 170,3	14 698,5	43 471,8	13 723,0	29 748,8
Чеченская Республика	3 637,0	1 547,0	2 086,0	1 060,0	1 026,0
Ставропольский край	109 033,4	61 545,1	47 118,3	36 335,1	10 783,2
Приволжский федеральный округ	354 583,4	196 892,2	156 915,2	123 171,2	33 744,0
Республика Башкортостан	14 499,0	12 684,0	1 815,0	1 515,0	300,0
Республика Мордовия	18 287,5	14 032,5	4 046,0	3 446,0	600,0
Республика Татарстан	54 133,0	38 196,0	15 837,0	10 593,0	5 244,0
Удмуртская Республика	20,0	20,0	-	-	-
Чувашская Республика	900,0	530,0	370,0	270,0	100,0
Кировская область	100,0	-	100,0	100,0	-
Нижегородская область	8 743,0	5 337,0	3 356,0	2 746,0	610,0
Оренбургская область	36 303,0	16 286,0	20 017,0	11 776,0	8 241,0
Пензенская область	34 444,5	23 720,5	10 724,0	8 257,0	2 467,0
Самарская область	53 564,1	27 453,1	25 694,0	18 573,0	7 121,0
Саратовская область	119 896,3	51 860,1	68 036,2	60 400,2	7 636,0
Ульяновская область	13 693,0	6 773,0	6 920,0	5 495,0	1 425,0

Крестьянские (фермерские) хозяйства и индивидуальные предприниматели – всего	в том числе		Личные подсобные и другие индивидуальные хозяйства граждан сельских населенных пунктов
	крестьянские (фермерские) хозяйства	индивидуальные предприниматели	
816 168,1	741 890,3	74 277,8	89 276,9
201 655,3	190 227,8	11 427,5	2 436,3
23 464,8	20 045,0	3 419,8	2 007,6
12 502,0	11 172,0	1 330,0	6,5
-	-	-	-
88 119,4	84 923,9	3 195,5	333,0
-	-	-	-
3,0	3,0	-	-
22 581,0	21 237,0	1 344,0	54,6
9 763,4	8 240,4	1 523,0	22,8
452,2	382,0	70,2	0,0
2 221,0	2 218,0	3,0	9,2
3 258,0	3 258,0	-	-
20,0	20,0	-	-
35 549,0	35 007,0	542,0	2,4
3,5	3,5	-	0,1
3 718,0	3 718,0	-	0,0
584,0	122,0	462,0	0,6
584,0	122,0	462,0	0,3
-	-	-	0,3
293 746,2	265 734,1	28 012,1	17 437,4
8 714,8	7 810,8	904,0	3 434,9
280,0	280,0	-	-
797,2	782,7	14,5	10,2
199 647,7	180 909,9	18 737,8	11 557,2
3,5	2,5	1,0	-
36 026,1	31 445,1	4 581,0	80,0
48 276,9	44 503,1	3 773,8	2 355,1
-	-	-	0,0
181 045,9	159 500,7	21 545,2	69 224,7
20,5	10,4	10,1	4 394,5
19 107,6	19 067,6	40,0	260,7
67 521,4	52 315,8	15 205,6	43 907,2
34 428,7	33 554,7	874,0	5 875,9
23 936,2	22 211,2	1 725,0	12 460,6
4 113,0	3 550,0	563,0	2 206,3
31 918,5	28 791,0	3 127,5	119,5
121 724,7	111 290,7	10 434,0	163,8
1 692,0	1 662,0	30,0	-
765,0	650,0	115,0	12,0
2 009,0	2 009,0	-	14,9
413,0	413,0	-	0,0
-	-	-	5,4
-	-	-	0,0
150,0	150,0	-	-
22 775,0	21 153,0	1 622,0	130,0
7 462,2	6 611,2	851,0	-
12 049,0	11 958,0	91,0	0,0
73 765,5	66 040,5	7 725,0	1,5
644,0	644,0	-	-

	Сельско- хозяйственные организации – всего	из них			
		сельско- хозяйственные организации, не относящиеся к субъектам малого предпринимательства	малые предприятия – всего	из них	
				малые предприятия (без микро- предприятий)	микро- предприятия
Уральский федеральный округ	2 593,0	2 563,0	30,0	30,0	-
Курганская область	-	-	-	-	-
Свердловская область	-	-	-	-	-
Тюменская область без автономных округов	-	-	-	-	-
Челябинская область	2 593,0	2 563,0	30,0	30,0	-
Сибирский федеральный округ	24 162,1	17 960,6	6 201,5	2 081,0	4 120,5
Республика Алтай	-	-	-	-	-
Республика Хакасия	-	-	-	-	-
Алтайский край	10 617,4	6 653,4	3 964,0	1 784,0	2 180,0
Красноярский край	3 084,8	2 884,8	200,0	200,0	-
Иркутская область	100,0	100,0	-	-	-
Кемеровская область – Кузбасс	1 780,5	100,0	1 680,5	-	1 680,5
Новосибирская область	6 207,0	5 917,0	290,0	50,0	240,0
Омская область	2 036,0	2 016,0	20,0	-	20,0
Томская область	336,4	289,4	47,0	47,0	-
Дальневосточный федеральный округ	80 434,2	45 605,5	34 283,7	20 925,1	13 358,6
Приморский край	65 849,6	38 126,9	27 177,7	15 025,1	12 152,6
Хабаровский край	1 152,6	107,6	1 045,0	1 045,0	-
Амурская область	13 342,0	7 371,0	5 971,0	4 765,0	1 206,0
Еврейская автономная область	90,0	-	90,0	90,0	-

Крестьянские (фермерские) хозяйства и индивидуальные предприниматели – всего	в том числе		Личные подсобные и другие индивидуальные хозяйства граждан сельских населенных пунктов
	крестьянские (фермерские) хозяйства	индивидуальные предприниматели	
234,0	3,0	231,0	0,1
3,0	3,0	-	-
-	-	-	0,0
-	-	-	0,0
231,0	-	231,0	-
3 529,0	3 231,0	298,0	0,0
-	-	-	0,0
50,0	50,0	-	0,0
1 075,0	1 071,0	4,0	-
2 100,0	2 100,0	-	0,0
-	-	-	-
-	-	-	0,0
304,0	10,0	294,0	0,0
-	-	-	-
-	-	-	-
13 649,0	11 781,0	1 868,0	13,9
9 040,2	7 192,2	1 848,0	12,9
279,0	279,0	-	0,5
3 654,3	3 634,3	20,0	0,0
675,5	675,5	-	0,4

24. Посевная площадь проса под урожай 2021 г. по категориям хозяйств (гектаров)

	Сельско- хозяйственные организации – всего	из них			
		сельско- хозяйственные организации, не относящиеся к субъектам малого предпринимательства	малые предприятия – всего	из них	
				малые предприятия (без микро- предприятий)	микро- предприятия
Российская Федерация	143 651,0	41 896,5	101 420,5	67 267,1	34 153,5
Центральный федеральный округ	7 318,8	2 077,8	5 241,0	3 962,0	1 279,0
Белгородская область	240,0	100,0	140,0	20,0	120,0
Брянская область	328,0	70,0	258,0	73,0	185,0
Воронежская область	6 186,8	1 823,8	4 363,0	3 486,0	877,0
Курская область	73,0	-	73,0	8,0	65,0
Липецкая область	-	-	-	-	-
Орловская область	5,0	5,0	-	-	-
Рязанская область	79,0	79,0	-	-	-
Смоленская область	-	-	-	-	-
Тамбовская область	255,0	-	255,0	245,0	10,0
Тульская область	152,0	-	152,0	130,0	22,0
Северо-Западный федеральный округ	2,0	2,0	-	-	-
Калининградская область	2,0	2,0	-	-	-
Южный федеральный округ	45 200,1	9 162,1	35 704,0	26 450,6	9 253,5
Республика Адыгея	-	-	-	-	-
Республика Калмыкия	1 272,2	870,0	402,2	378,2	24,0
Республика Крым	2 896,7	506,0	2 390,7	1 282,1	1 108,7
Краснодарский край	1 247,0	-	1 175,0	796,0	379,0
Волгоградская область	15 097,2	2 462,0	12 635,2	9 970,2	2 665,0
Ростовская область	24 687,0	5 324,1	19 100,9	14 024,1	5 076,8
Северо-Кавказский федеральный округ	6 184,5	4 560,5	1 624,0	1 053,0	571,0
Республика Дагестан	-	-	-	-	-
Республика Ингушетия	-	-	-	-	-
Кабардино-Балкарская Республика	373,4	2,4	371,0	222,0	149,0
Республика Северная Осетия – Алания	-	-	-	-	-
Чеченская Республика	850,0	450,0	400,0	400,0	-
Ставропольский край	4 961,1	4 108,1	853,0	431,0	422,0
Приволжский федеральный округ	76 385,6	23 456,1	52 929,5	34 045,5	18 884,0
Республика Башкортостан	2 850,0	303,0	2 547,0	892,0	1 655,0
Республика Мордовия	202,0	52,0	150,0	50,0	100,0
Республика Татарстан	990,0	300,0	690,0	690,0	-
Удмуртская Республика	120,0	20,0	100,0	100,0	-
Чувашская Республика	250,5	118,5	132,0	-	132,0
Нижегородская область	50,0	-	50,0	-	50,0
Оренбургская область	17 343,0	3 591,0	13 752,0	5 714,0	8 038,0
Пензенская область	1 322,0	443,0	879,0	404,0	475,0
Самарская область	10 140,5	1 175,0	8 965,5	7 096,5	1 869,0
Саратовская область	42 028,6	17 333,6	24 695,0	18 373,0	6 322,0
Ульяновская область	1 089,0	120,0	969,0	726,0	243,0
Уральский федеральный округ	10,0	10,0	-	-	-
Челябинская область	10,0	10,0	-	-	-
Сибирский федеральный округ	8 550,0	2 628,0	5 922,0	1 756,0	4 166,0
Республика Тыва	50,0	50,0	-	-	-
Республика Хакасия	-	-	-	-	-
Алтайский край	6 746,0	2 498,0	4 248,0	1 605,0	2 643,0
Иркутская область	114,0	80,0	34,0	34,0	-
Кемеровская область – Кузбасс	-	-	-	-	-
Новосибирская область	1 640,0	-	1 640,0	117,0	1 523,0

Крестьянские (фермерские) хозяйства и индивидуальные предприниматели – всего	в том числе		Личные подсобные и другие индивидуальные хозяйства граждан сельских населенных пунктов
	крестьянские (фермерские) хозяйства	индивидуальные предприниматели	
149 758,8	135 892,2	13 866,6	2 415,5
6 681,9	6 529,9	152,0	29,6
30,0	30,0	-	1,7
50,0	50,0	-	-
5 776,8	5 674,8	102,0	22,0
349,6	323,6	26,0	0,3
162,0	162,0	-	5,0
75,0	75,0	-	-
-	-	-	-
71,5	71,5	-	-
165,0	141,0	24,0	0,5
2,0	2,0	-	0,1
-	-	-	-
-	-	-	-
42 193,2	39 400,6	2 792,6	182,0
-	-	-	0,8
328,0	328,0	-	-
1 358,2	1 105,6	252,6	27,8
290,0	290,0	-	2,1
24 556,3	22 739,3	1 817,0	105,6
15 660,7	14 937,7	723,0	45,8
3 870,7	3 840,7	30,0	262,3
2,0	2,0	-	140,7
-	-	-	0,0
177,2	177,2	-	38,1
-	-	-	0,4
282,0	282,0	-	-
3 409,5	3 379,5	30,0	83,1
91 702,9	81 270,9	10 432,0	1 895,6
1 523,0	1 523,0	-	-
60,0	60,0	-	-
690,0	690,0	-	0,1
12,0	12,0	-	-
128,0	128,0	-	-
100,0	100,0	-	-
13 965,0	13 016,0	949,0	1 766,0
5 126,0	3 762,0	1 364,0	109,0
5 569,9	5 439,9	130,0	-
61 975,0	54 440,0	7 535,0	20,5
2 554,0	2 100,0	454,0	-
16,0	16,0	-	-
16,0	16,0	-	-
5 294,1	4 834,1	460,0	46,0
140,0	140,0	-	1,0
-	-	-	0,0
3 927,1	3 467,1	460,0	45,0
897,0	897,0	-	-
30,0	30,0	-	-
300,0	300,0	-	-

25. Посевная площадь гречихи под урожай 2021 г. по категориям хозяйств (гектаров)

	Сельско-хозяйственные организации – всего	из них			
		сельско-хозяйственные организации, не относящиеся к субъектам малого предпринимательства	малые предприятия – всего	из них	
				малые предприятия (без микро-предприятий)	микро-предприятия
Российская Федерация	522 774,6	168 878,3	348 045,4	180 957,4	167 088,0
Центральный федеральный округ	82 515,6	45 120,7	37 324,9	26 138,9	11 186,0
Белгородская область	1 969,1	1 193,1	776,0	398,0	378,0
Брянская область	2 129,0	318,0	1 811,0	975,0	836,0
Владимирская область	-	-	-	-	-
Воронежская область	11 127,7	3 654,8	7 472,9	6 499,9	973,0
Ивановская область	-	-	-	-	-
Калужская область	171,8	56,8	115,0	50,0	65,0
Курская область	5 340,0	766,0	4 504,0	3 260,0	1 244,0
Липецкая область	6 020,0	5 323,0	697,0	556,0	141,0
Московская область	-	-	-	-	-
Орловская область	24 620,5	19 121,0	5 499,5	2 882,5	2 617,0
Рязанская область	1 375,0	170,0	1 205,0	1 025,0	180,0
Смоленская область	4 018,0	-	4 018,0	2 001,0	2 017,0
Тамбовская область	14 928,0	11 645,0	3 283,0	2 554,0	729,0
Тверская область	1,0	1,0	-	-	-
Тульская область	10 815,5	2 872,0	7 943,5	5 937,5	2 006,0
Северо-Западный федеральный округ	2 867,0	207,0	2 660,0	1 626,0	1 034,0
Республика Карелия	-	-	-	-	-
Вологодская область	3,0	-	3,0	-	3,0
Калининградская область	2 864,0	207,0	2 657,0	1 626,0	1 031,0
Новгородская область	-	-	-	-	-
Псковская область	-	-	-	-	-
Южный федеральный округ	3 851,0	769,0	3 082,0	2 927,0	155,0
Республика Адыгея	-	-	-	-	-
Республика Калмыкия	-	-	-	-	-
Краснодарский край	89,0	89,0	-	-	-
Волгоградская область	2 125,0	530,0	1 595,0	1 530,0	65,0
Ростовская область	1 637,0	150,0	1 487,0	1 397,0	90,0
Северо-Кавказский федеральный округ	1 329,6	289,0	1 040,6	890,6	150,0
Республика Дагестан	-	-	-	-	-
Республика Ингушетия	-	-	-	-	-
Кабардино-Балкарская Республика	-	-	-	-	-
Карачаево-Черкесская Республика	-	-	-	-	-
Ставропольский край	1 329,6	289,0	1 040,6	890,6	150,0
Приволжский федеральный округ	84 706,0	31 420,0	52 341,0	34 660,0	17 681,0
Республика Башкортостан	33 743,0	10 246,0	22 552,0	14 185,0	8 367,0
Республика Марий Эл	25,0	-	25,0	-	25,0
Республика Мордовия	350,0	300,0	50,0	50,0	-
Республика Татарстан	11 697,0	7 309,0	4 388,0	3 532,0	856,0
Удмуртская Республика	-	-	-	-	-
Чувашская Республика	855,0	395,0	460,0	130,0	330,0
Пермский край	277,0	277,0	-	-	-
Кировская область	174,0	-	174,0	124,0	50,0
Нижегородская область	326,0	52,0	274,0	134,0	140,0
Оренбургская область	15 818,0	7 238,0	8 580,0	4 893,0	3 687,0
Пензенская область	4 735,0	428,0	4 307,0	3 261,0	1 046,0
Самарская область	6 839,0	2 034,0	4 805,0	2 933,0	1 872,0
Саратовская область	7 699,0	2 863,0	4 836,0	3 878,0	958,0
Ульяновская область	2 168,0	278,0	1 890,0	1 540,0	350,0

Крестьянские (фермерские) хозяйства и индивидуальные предприниматели – всего	в том числе		Личные подсобные и другие индивидуальные хозяйства граждан сельских населенных пунктов
	крестьянские (фермерские) хозяйства	индивидуальные предприниматели	
454 040,0	403 262,7	50 777,3	3 672,6
54 206,6	50 810,4	3 396,2	283,5
679,7	612,7	67,0	26,6
2 716,0	2 568,0	148,0	47,6
-	-	-	0,1
2 986,8	2 986,8	-	15,9
150,0	150,0	-	0,0
13,1	13,0	0,1	2,0
7 196,0	6 649,0	547,0	25,0
2 654,5	2 567,5	87,0	27,0
0,2	0,1	0,1	-
27 746,3	25 972,3	1 774,0	116,0
546,0	546,0	-	-
3 252,0	2 866,0	386,0	10,8
913,0	824,0	89,0	0,2
1,0	1,0	-	0,1
5 352,0	5 054,0	298,0	12,2
151,0	151,0	-	1,8
-	-	-	0,0
-	-	-	-
150,0	150,0	-	0,0
1,0	1,0	-	-
-	-	-	1,7
1 913,4	1 769,4	144,0	0,9
-	-	-	0,2
6,0	6,0	-	-
27,4	27,4	-	0,3
1 610,0	1 476,0	134,0	0,4
270,0	260,0	10,0	-
176,0	176,0	-	0,8
-	-	-	0,6
-	-	-	0,0
10,0	10,0	-	-
-	-	-	0,2
166,0	166,0	-	-
71 616,3	66 859,3	4 757,0	408,0
30 636,8	28 994,8	1 642,0	53,0
-	-	-	2,7
54,0	54,0	-	0,2
5 836,3	5 687,3	149,0	0,7
78,0	63,0	15,0	0,1
323,2	323,2	-	11,2
-	-	-	-
52,0	52,0	-	0,0
230,0	230,0	-	-
18 968,0	17 466,0	1 502,0	312,2
1 598,0	1 177,0	421,0	27,4
3 418,0	3 179,0	239,0	0,4
8 592,0	7 898,0	694,0	-
1 830,0	1 735,0	95,0	-

	Сельско- хозяйственные организации – всего	из них			
		сельско- хозяйственные организации, не относящиеся к субъектам малого предпринимательства	малые предприятия – всего	из них	
				малые предприятия (без микро- предприятий)	микро- предприятия
Уральский федеральный округ	14 422,0	1 751,0	12 671,0	7 530,0	5 141,0
Курганская область	7 088,0	1 211,0	5 877,0	4 128,0	1 749,0
Свердловская область	20,0	-	20,0	-	20,0
Челябинская область	7 314,0	540,0	6 774,0	3 402,0	3 372,0
Сибирский федеральный округ	324 689,3	88 546,9	231 306,5	102 413,7	128 892,8
Республика Тыва	-	-	-	-	-
Республика Хакасия	4 420,0	3 400,0	1 020,0	700,0	320,0
Алтайский край	274 778,6	68 608,1	201 684,5	89 392,7	112 291,8
Красноярский край	8 326,6	3 469,6	4 507,0	1 842,0	2 665,0
Иркутская область	273,0	273,0	-	-	-
Кемеровская область – Кузбасс	10 429,0	3 388,0	7 041,0	2 680,0	4 361,0
Новосибирская область	25 063,0	9 408,0	15 655,0	7 089,0	8 566,0
Омская область	610,0	0,0	610,0	610,0	-
Томская область	789,1	0,1	789,0	100,0	689,0
Дальневосточный федеральный округ	8 394,1	774,7	7 619,4	4 771,2	2 848,2
Республика Бурятия	740,0	-	740,0	200,0	540,0
Забайкальский край	4 513,2	210,0	4 303,2	2 796,0	1 507,2
Приморский край	528,7	512,7	16,0	16,0	-
Хабаровский край	1 195,2	-	1 195,2	1 194,2	1,0
Амурская область	1 417,0	52,0	1 365,0	565,0	800,0

Крестьянские (фермерские) хозяйства и индивидуальные предприниматели – всего	в том числе		Личные подсобные и другие индивидуальные хозяйства граждан сельских населенных пунктов
	крестьянские (фермерские) хозяйства	индивидуальные предприниматели	
11 556,0	10 490,0	1 066,0	1 259,2
2 952,0	2 802,0	150,0	505,0
20,0	20,0	-	0,6
8 584,0	7 668,0	916,0	753,6
311 927,7	270 917,6	41 010,1	1 718,0
500,0	500,0	-	-
1 098,0	1 098,0	-	-
281 257,0	242 523,6	38 733,4	1 718,0
1 930,0	1 825,0	105,0	-
573,0	573,0	-	-
11 179,0	10 297,0	882,0	-
11 756,7	10 588,0	1 168,7	-
2 851,0	2 730,0	121,0	-
783,0	783,0	-	-
2 493,0	2 089,0	404,0	0,4
162,0	132,0	30,0	0,1
130,0	130,0	-	-
189,0	45,0	144,0	-
27,0	27,0	-	-
1 985,0	1 755,0	230,0	0,4

26. Посевная площадь риса под урожай 2021 г. по категориям хозяйств (гектаров)

	Сельско-хозяйственные организации – всего	из них			
		сельско-хозяйственные организации, не относящиеся к субъектам малого предпринимательства	малые предприятия – всего	из них	
				малые предприятия (без микро-предприятий)	микро-предприятия
Российская Федерация	158 178,3	115 536,7	41 951,6	26 236,3	15 715,3
Южный федеральный округ	133 740,5	107 052,8	25 997,7	18 959,3	7 038,4
Республика Адыгея	4 169,0	-	4 169,0	1 450,0	2 719,0
Республика Калмыкия	2 461,0	1 776,0	685,0	-	685,0
Краснодарский край	108 791,6	92 505,9	15 595,7	12 846,3	2 749,4
Астраханская область	4 409,0	-	4 409,0	3 524,0	885,0
Ростовская область	13 909,9	12 770,9	1 139,0	1 139,0	-
Северо-Кавказский федеральный округ	18 695,0	5 291,0	13 404,0	5 648,0	7 756,0
Республика Дагестан	15 934,0	3 886,0	12 048,0	5 648,0	6 400,0
Чеченская Республика	2 761,0	1 405,0	1 356,0	-	1 356,0
Дальневосточный федеральный округ	5 742,8	3 192,9	2 549,9	1 629,0	920,9
Приморский край	5 722,8	3 192,9	2 529,9	1 609,0	920,9
Еврейская автономная область	20,0	-	20,0	20,0	-

Крестьянские (фермерские) хозяйства и индивидуальные предприниматели – всего	в том числе		Личные подсобные и другие индивидуальные хозяйства граждан сельских населенных пунктов
	крестьянские (фермерские) хозяйства	индивидуальные предприниматели	
26 106,5	18 449,2	7 657,3	6 315,5
19 155,5	12 926,2	6 229,3	-
5 090,0	3 323,0	1 767,0	-
1 170,0	1 170,0	-	-
9 731,5	5 269,2	4 462,3	-
2 550,0	2 550,0	-	-
614,0	614,0	-	-
5 708,0	4 280,0	1 428,0	6 315,5
5 031,0	3 776,0	1 255,0	6 315,5
677,0	504,0	173,0	-
1 243,0	1 243,0	-	-
1 243,0	1 243,0	-	-
-	-	-	-

**27. Посевная площадь зернобобовых культур под урожай 2021 г.
по категориям хозяйств**
(гектаров)

	Сельско- хозяйственные организации – всего	из них			
		сельско- хозяйственные организации, не относящиеся к субъектам малого предпринимательства	малые предприятия – всего	из них	
				малые предприятия (без микро- предприятий)	микро- предприятия
Российская Федерация	1 493 823,1	825 993,9	664 652,9	502 419,5	162 233,4
Центральный федеральный округ	184 595,3	95 666,5	88 858,8	68 783,6	20 075,2
Белгородская область	3 995,0	2 623,0	1 372,0	1 036,0	336,0
Брянская область	7 089,0	3 287,0	3 802,0	3 599,0	203,0
Владимирская область	4 467,8	3 016,8	1 381,0	792,0	589,0
Воронежская область	21 742,8	10 814,7	10 928,1	7 850,5	3 077,6
Ивановская область	1 364,0	134,0	1 230,0	664,0	566,0
Калужская область	1 844,5	524,0	1 320,5	513,0	807,5
Костромская область	199,0	34,0	165,0	165,0	-
Курская область	14 917,0	12 726,0	2 191,0	1 553,0	638,0
Липецкая область	10 286,1	3 429,0	6 857,1	1 370,0	5 487,1
Московская область	3 613,4	1 571,7	2 041,7	2 041,7	-
Орловская область	15 647,7	14 071,7	1 576,0	1 166,0	410,0
Рязанская область	36 232,3	14 784,3	21 448,0	18 022,0	3 426,0
Смоленская область	7 926,5	6 857,0	1 069,5	689,5	380,0
Тамбовская область	30 640,0	6 896,0	23 744,0	20 623,0	3 121,0
Тверская область	579,7	515,7	64,0	54,0	10,0
Тульская область	22 703,3	13 465,0	9 238,3	8 214,3	1 024,0
Ярославская область	1 345,6	915,0	430,6	430,6	-
г. Москва	1,6	1,6	-	-	-
Северо-Западный федеральный округ	9 434,3	7 420,3	2 014,0	1 429,0	585,0
Республика Карелия	120,0	120,0	-	-	-
Архангельская область без автономного округа	-	-	-	-	-
Вологодская область	3 314,2	2 522,2	792,0	259,0	533,0
Калининградская область	4 171,2	3 843,2	328,0	306,0	22,0
Ленинградская область	231,0	211,0	20,0	20,0	-
Мурманская область	-	-	-	-	-
Новгородская область	234,0	-	234,0	234,0	-
Псковская область	1 364,0	724,0	640,0	610,0	30,0
Южный федеральный округ	228 919,4	135 181,5	91 685,0	69 719,3	21 965,7
Республика Адыгея	100,0	-	100,0
Республика Калмыкия	2 623,6	75,0	2 548,6	2 099,0	449,6
Республика Крым	20 390,8	7 794,1	12 596,7	7 892,8	4 703,9
Краснодарский край	61 845,5	40 274,2	20 142,4	17 397,2	2 745,2
Волгоградская область	58 070,9	30 093,6	27 977,3	22 800,8	5 176,5
Ростовская область	85 862,6	56 944,7	28 294,0	19 403,5	8 890,5
г. Севастополь	26,0	-	26,0
Северо-Кавказский федеральный округ	176 874,4	138 051,7	38 698,7	29 058,6	9 640,1
Республика Дагестан	48,0	26,0	22,0	22,0	-
Республика Ингушетия	92,0	92,0	-	-	-
Кабардино-Балкарская Республика	2 040,8	275,8	1 641,0	949,0	692,0
Карачаево-Черкесская Республика	-	-	-	-	-
Республика Северная Осетия – Алания	2 189,0	-	2 189,0	645,0	1 544,0
Чеченская Республика	685,0	20,0	665,0	-	665,0
Ставропольский край	171 819,6	137 637,9	34 181,7	27 442,6	6 739,1

Крестьянские (фермерские) хозяйства и индивидуальные предприниматели – всего	в том числе		Личные подсобные и другие индивидуальные хозяйства граждан сельских населенных пунктов
	крестьянские (фермерские) хозяйства	индивидуальные предприниматели	
594 741,8	542 680,9	52 060,9	3 549,8
54 718,7	53 689,7	1 029,0	270,3
1 584,9	1 584,9	-	27,3
2 773,0	2 678,0	95,0	4,0
6,0	6,0	-	0,0
6 366,9	6 271,9	95,0	86,3
133,0	133,0	-	0,0
144,0	144,0	-	0,0
-	-	-	0,1
3 129,0	3 090,0	39,0	88,2
5 944,8	5 623,8	321,0	36,1
44,0	44,0	-	0,0
9 639,0	9 468,0	171,0	14,2
8 551,0	8 313,0	238,0	10,3
120,0	120,0	-	1,0
12 777,0	12 707,0	70,0	1,6
0,1	0,1	-	1,1
3 395,0	3 395,0	-	0,0
111,0	111,0	-	0,0
-	-	-	0,0
703,2	681,1	22,1	1,0
-	-	-	-
-	-	-	0,4
16,0	16,0	-	0,0
371,0	349,0	22,0	0,1
1,2	1,1	0,1	0,0
-	-	-	0,0
123,0	123,0	-	-
192,0	192,0	-	0,5
95 092,2	87 317,8	7 774,4	156,5
21,0	21,0	-	1,1
2 456,5	2 145,5	311,0	-
8 125,2	7 281,2	844,0	59,5
38 949,8	35 288,4	3 661,4	39,2
21 255,5	19 810,5	1 445,0	0,8
24 284,3	22 771,3	1 513,0	55,9
-	-	-	-
35 963,7	34 387,2	1 576,5	1 133,0
96,0	96,0	-	741,5
-	-	-	13,8
595,6	445,6	150,0	151,7
-	-	-	3,3
639,0	639,0	-	149,7
1 088,0	878,0	210,0	56,3
33 545,1	32 328,6	1 216,5	16,7

	Сельскохозяйственные организации – всего	из них			
		сельскохозяйственные организации, не относящиеся к субъектам малого предпринимательства	малые предприятия – всего	из них	
				малые предприятия (без микропредприятий)	микропредприятия
Приволжский федеральный округ	481 738,2	246 024,8	234 784,0	186 019,5	48 764,5
Республика Башкортостан	56 641,0	23 997,0	31 845,0	23 963,0	7 882,0
Республика Марий Эл	14 499,0	6 604,0	7 895,0	5 561,0	2 334,0
Республика Мордовия	47 505,8	39 797,8	7 693,0	6 363,0	1 330,0
Республика Татарстан	73 630,1	55 955,1	17 675,0	13 851,0	3 824,0
Удмуртская Республика	11 134,4	6 159,0	4 945,0	4 448,0	497,0
Чувашская Республика	7 186,6	1 691,1	5 495,5	3 169,0	2 326,5
Пермский край	3 957,5	2 087,0	1 870,5	1 436,5	434,0
Кировская область	16 898,0	10 799,0	6 099,0	5 249,0	850,0
Нижегородская область	30 199,9	12 006,9	18 108,0	15 660,0	2 448,0
Оренбургская область	31 626,0	14 467,0	17 159,0	10 007,0	7 152,0
Пензенская область	15 534,0	6 403,0	9 131,0	8 407,0	724,0
Самарская область	82 682,1	28 750,0	53 932,1	45 181,1	8 751,0
Саратовская область	71 217,8	30 727,9	40 489,9	32 848,9	7 641,0
Ульяновская область	19 026,0	6 580,0	12 446,0	9 875,0	2 571,0
Уральский федеральный округ	96 081,3	50 296,4	45 784,9	37 637,0	8 147,9
Курганская область	29 767,5	7 930,0	21 837,5	17 990,0	3 847,5
Свердловская область	6 561,7	4 674,7	1 887,0	1 442,0	445,0
Тюменская область без автономных округов	40 840,9	24 662,5	16 178,4	14 015,0	2 163,4
Челябинская область	18 911,2	13 029,2	5 882,0	4 190,0	1 692,0
Сибирский федеральный округ	311 718,1	153 300,6	158 417,5	107 460,5	50 957,0
Республика Алтай	-	-	-	-	-
Республика Тыва	-	-	-	-	-
Республика Хакасия	50,0	-	50,0	50,0	-
Алтайский край	130 544,5	60 233,6	70 310,9	52 183,5	18 127,4
Красноярский край	15 460,3	6 182,3	9 278,0	6 673,0	2 605,0
Иркутская область	4 138,0	2 097,0	2 041,0	689,0	1 352,0
Кемеровская область – Кузбасс	20 044,0	7 940,0	12 104,0	7 040,0	5 064,0
Новосибирская область	64 056,5	33 840,5	30 216,0	21 617,0	8 599,0
Омская область	68 941,8	40 846,2	28 095,6	14 528,0	13 567,6
Томская область	8 483,0	2 161,0	6 322,0	4 680,0	1 642,0
Дальневосточный федеральный округ	4 462,0	52,0	4 410,0	2 312,0	2 098,0
Республика Бурятия	85,0	-	85,0	-	85,0
Республика Саха (Якутия)	2,1	2,1	-	-	-
Забайкальский край	213,0	-	213,0	-	213,0
Камчатский край	-	-	-	-	-
Приморский край	249,0	-	249,0	249,0	-
Хабаровский край	-	-	-	-	-
Амурская область	3 912,9	49,9	3 863,0	2 063,0	1 800,0
Еврейская автономная область	-	-	-	-	-

Крестьянские (фермерские) хозяйства и индивидуальные предприниматели – всего	в том числе		Личные подсобные и другие индивидуальные хозяйства граждан сельских населенных пунктов
	крестьянские (фермерские) хозяйства	индивидуальные предприниматели	
200 113,5	180 538,7	19 574,8	1 402,5
31 974,1	30 579,1	1 395,0	-
586,0	556,0	30,0	67,1
1 035,0	915,0	120,0	61,9
9 069,5	8 850,5	219,0	345,0
1 304,0	1 229,0	75,0	3,2
2 609,7	2 597,7	12,0	52,8
221,0	189,0	32,0	0,0
468,0	468,0	-	2,7
2 873,0	2 853,0	20,0	-
32 446,0	29 537,0	2 909,0	785,2
8 652,8	8 436,0	216,8	42,9
23 019,0	22 564,0	455,0	41,7
83 219,4	69 208,4	14 011,0	-
2 636,0	2 556,0	80,0	-
26 648,0	24 026,0	2 622,0	118,7
11 404,0	10 817,0	587,0	75,0
1 645,0	1 628,0	17,0	0,6
5 739,0	5 020,0	719,0	9,0
7 860,0	6 561,0	1 299,0	34,1
181 222,5	161 760,4	19 462,1	459,4
-	-	-	0,3
-	-	-	3,0
610,0	610,0	-	0,0
55 820,6	48 800,5	7 020,1	159,9
3 688,0	3 116,0	572,0	0,1
625,5	585,5	40,0	-
19 228,0	15 968,0	3 260,0	12,0
26 954,0	23 123,0	3 831,0	0,5
71 591,4	66 852,4	4 739,0	283,6
2 705,0	2 705,0	-	0,0
280,0	280,0	-	8,3
30,0	30,0	-	-
-	-	-	0,0
180,0	180,0	-	-
-	-	-	0,0
-	-	-	8,2
-	-	-	0,0
70,0	70,0	-	0,0
-	-	-	0,1

**28. Посевная площадь технических культур под урожай 2021 г.
по категориям хозяйств**
(гектаров)

	Сельско- хозяйственные организации – всего	из них			
		сельско- хозяйственные организации, не относящиеся к субъектам малого предпринимательства	малые предприятия – всего	из них	
				малые предприятия (без микро- предприятий)	микро- предприятия
Российская Федерация	11 954 101,9	6 566 292,8	5 355 499,5	3 525 474,0	1 830 025,5
Центральный федеральный округ	3 351 206,9	2 473 021,6	873 436,3	652 655,5	220 780,8
Белгородская область	454 535,8	395 634,5	58 901,3	45 237,5	13 663,8
Брянская область	76 283,0	47 031,0	29 192,0	24 565,0	4 627,0
Владимирская область	5 501,8	3 909,0	990,8	607,8	383,0
Воронежская область	671 524,9	477 691,9	193 641,0	133 399,1	60 241,9
Ивановская область	1 918,0	178,0	1 740,0	400,0	1 340,0
Калужская область	8 352,0	4 219,0	4 133,0	2 368,0	1 765,0
Костромская область	1 713,0	15,0	1 698,0	150,0	1 548,0
Курская область	470 322,6	366 434,1	100 989,5	77 137,0	23 852,5
Липецкая область	400 482,6	348 099,9	52 382,7	34 839,2	17 543,5
Московская область	41 936,8	30 930,8	11 006,0	6 784,0	4 222,0
Орловская область	289 660,0	237 399,4	51 410,6	38 638,0	12 772,6
Рязанская область	194 167,2	115 874,2	78 203,0	60 744,0	17 459,0
Смоленская область	14 187,3	4 260,8	9 926,5	3 901,5	6 025,0
Тамбовская область	576 401,0	379 009,0	197 392,0	163 439,0	33 953,0
Тверская область	5 095,3	1 887,3	3 208,0	2 284,0	924,0
Тульская область	135 920,7	59 301,8	76 562,9	57 862,4	18 700,5
Ярославская область	3 194,3	1 135,3	2 059,0	299,0	1 760,0
г. Москва	10,6	10,6	-	-	-
Северо-Западный федеральный округ	70 300,3	31 975,6	38 324,7	30 075,0	8 249,7
Республика Карелия	-	-	-	-	-
Архангельская область без автономного округа	-	-	-	-	-
Вологодская область	4 719,3	2 729,3	1 990,0	1 570,0	420,0
Калининградская область	44 714,5	18 981,8	25 732,7	19 371,0	6 361,7
Ленинградская область	3 157,0	2 987,0	170,0	70,0	100,0
Новгородская область	3 248,0	2 650,0	598,0	210,0	388,0
Псковская область	14 461,5	4 627,5	9 834,0	8 854,0	980,0
Южный федеральный округ	2 064 112,0	1 102 723,4	951 599,8	693 543,7	258 056,1
Республика Адыгея	27 584,3	7 619,4	19 964,9	15 540,2	4 424,7
Республика Калмыкия	2 866,6	235,0	2 631,6	1 075,3	1 556,3
Республика Крым	111 732,8	28 238,3	81 256,3	47 055,0	34 201,2
Краснодарский край	586 902,3	446 569,2	135 425,7	106 256,2	29 169,5
Астраханская область	202,8	31,8	171,0
Волгоградская область	702 372,8	277 411,5	424 961,3	310 630,5	114 330,8
Ростовская область	632 434,8	342 603,0	287 188,6	212 976,5	74 212,1
г. Севастополь	15,7	15,3	0,4
Северо-Кавказский федеральный округ	416 403,1	250 605,5	162 812,4	109 354,0	53 458,4
Республика Дагестан	1 733,0	1 146,0	587,0	254,0	333,0
Республика Ингушетия	1 079,0	952,0	127,0	-	127,0
Кабардино-Балкарская Республика	12 546,4	436,6	10 850,3	4 413,3	6 437,0
Карачаево-Черкесская Республика	8 133,7	3 412,0	4 721,7	535,0	4 186,7
Республика Северная Осетия – Алания	10 432,3	1 119,3	9 313,0	1 864,0	7 449,0
Чеченская Республика	26 433,5	3 031,0	22 584,5	8 506,0	14 078,5
Ставропольский край	356 045,2	240 508,6	114 628,9	93 781,7	20 847,2

Крестьянские (фермерские) хозяйства и индивидуальные предприниматели – всего	в том числе		Личные подсобные и другие индивидуальные хозяйства граждан сельских населенных пунктов
	крестьянские (фермерские) хозяйства	индивидуальные предприниматели	
5 721 564,6	5 179 922,7	541 641,9	37 255,3
800 940,7	748 560,4	52 380,3	5 602,2
87 195,4	75 161,3	12 034,1	2 253,7
13 805,1	10 974,1	2 831,0	100,8
226,0	226,0	-	-
224 080,6	218 076,4	6 004,2	2 154,5
1 539,5	1 539,5	-	2,2
380,0	270,0	110,0	3,8
534,5	534,5	-	4,3
107 994,6	102 254,6	5 740,0	308,3
82 391,3	71 613,5	10 777,8	629,1
1 373,0	1 372,8	0,2	18,8
41 622,8	40 300,8	1 322,0	9,1
26 021,0	25 196,0	825,0	-
4 556,0	4 392,0	164,0	17,8
177 006,6	165 659,6	11 347,0	81,6
577,2	577,2	-	13,2
31 554,1	30 329,1	1 225,0	4,7
83,0	83,0	-	0,3
-	-	-	0,0
6 822,0	5 373,8	1 448,2	18,3
-	-	-	0,1
12,4	12,4	-	2,0
681,8	681,8	-	0,0
5 891,3	4 443,3	1 448,0	11,3
5,5	5,3	0,2	0,0
3,0	3,0	-	-
228,0	228,0	-	4,9
1 124 914,5	1 016 706,6	108 207,9	10 284,6
37 082,3	33 452,5	3 629,8	5 335,4
8 631,9	7 505,8	1 126,1	315,0
62 723,7	50 461,9	12 261,9	855,1
264 040,3	232 064,4	31 975,9	703,5
-	-	-	-
370 563,0	345 503,0	25 060,0	1 062,5
381 873,3	347 719,1	34 154,2	2 013,2
-	-	-	0,0
134 883,1	123 412,3	11 470,8	4 947,5
329,0	329,0	-	1 809,1
915,0	915,0	-	0,0
8 817,9	6 079,9	2 738,0	2 482,5
8 054,0	7 587,0	467,0	521,9
8 645,5	8 210,5	435,0	112,9
20 938,4	19 853,4	1 085,0	3,7
87 183,3	80 437,5	6 745,8	17,4

	Сельскохозяйственные организации – всего	из них			
		сельскохозяйственные организации, не относящиеся к субъектам малого предпринимательства	малые предприятия – всего	из них	
				малые предприятия (без микропредприятий)	микропредприятия
Приволжский федеральный округ	3 433 309,9	1 501 802,1	1 927 391,4	1 280 909,4	646 482,0
Республика Башкортостан	273 715,5	134 052,0	138 528,5	83 561,0	54 967,5
Республика Марий Эл	10 126,0	3 349,0	6 675,0	3 565,0	3 110,0
Республика Мордовия	81 068,0	62 018,0	18 810,0	13 747,0	5 063,0
Республика Татарстан	315 937,0	218 192,0	96 884,0	74 883,0	22 001,0
Удмуртская Республика	23 905,5	14 238,0	9 420,0	6 920,0	2 500,0
Чувашская Республика	18 278,5	5 882,9	12 395,6	5 294,6	7 101,0
Пермский край	3 150,0	2 369,0	781,0	471,0	310,0
Кировская область	18 435,8	13 793,0	4 642,8	3 635,8	1 007,0
Нижегородская область	49 443,4	26 079,9	23 053,5	17 483,5	5 570,0
Оренбургская область	558 490,4	161 804,0	396 686,4	215 333,4	181 353,0
Пензенская область	373 028,0	252 790,7	120 237,3	90 877,0	29 360,3
Самарская область	601 426,1	222 364,4	378 276,8	237 251,7	141 025,1
Саратовская область	886 026,8	338 671,2	547 355,6	412 664,4	134 691,2
Ульяновская область	220 278,9	46 198,0	173 644,9	115 222,0	58 422,9
Уральский федеральный округ	332 928,1	129 094,1	203 334,0	105 634,0	97 700,0
Курганская область	103 175,0	22 895,0	79 780,0	45 983,0	33 797,0
Свердловская область	21 934,0	16 786,0	5 148,0	1 703,0	3 445,0
Тюменская область	22 346,1	16 787,1	5 559,0	3 763,0	1 796,0
в том числе: Ханты-Мансийский автономный округ – Югра	-	-	-	-	-
Тюменская область без автономных округов	22 346,1	16 787,1	5 559,0	3 763,0	1 796,0
Челябинская область	185 473,0	72 626,0	112 847,0	54 185,0	58 662,0
Сибирский федеральный округ	1 542 169,6	708 150,2	826 735,4	470 541,2	356 194,3
Республика Алтай	22,0	-	22,0	-	22,0
Республика Тыва	-	-	-	-	-
Республика Хакасия	4 810,5	955,0	3 855,5	2 495,0	1 360,5
Алтайский край	813 943,3	350 615,1	457 744,2	246 441,2	211 303,1
Красноярский край	162 082,7	83 935,7	76 447,0	58 316,0	18 131,0
Иркутская область	41 715,0	21 795,0	19 920,0	10 476,0	9 444,0
Кемеровская область – Кузбасс	78 160,0	34 705,0	43 455,0	23 521,0	19 934,0
Новосибирская область	192 699,0	85 906,0	106 793,0	60 556,0	46 237,0
Омская область	226 747,5	121 616,8	105 130,7	63 437,0	41 693,7
Томская область	21 989,6	8 621,6	13 368,0	5 299,0	8 069,0
Дальневосточный федеральный округ	743 672,0	368 920,3	371 865,5	182 761,2	189 104,3
Республика Бурятия	-	-	-	-	-
Республика Саха (Якутия)	1,0	-	1,0	-	1,0
Забайкальский край	34 358,7	22 633,2	11 725,5	-	11 725,5
Камчатский край	-	-	-	-	-
Приморский край	179 609,0	71 290,2	106 782,6	41 330,0	65 452,6
Хабаровский край	18 823,9	4 097,3	14 726,6	11 688,6	3 038,0
Амурская область	490 174,4	265 915,6	222 908,8	124 541,6	98 367,2
Еврейская автономная область	20 705,0	4 984,0	15 721,0	5 201,0	10 520,0

Крестьянские (фермерские) хозяйства и индивидуальные предприниматели – всего	в том числе		Личные подсобные и другие индивидуальные хозяйства граждан сельских населенных пунктов
	крестьянские (фермерские) хозяйства	индивидуальные предприниматели	
2 079 063,7	1 880 042,6	199 021,1	11 439,9
142 990,8	132 728,8	10 262,0	88,1
757,0	757,0	-	5,0
9 521,0	9 481,0	40,0	51,9
56 086,1	54 524,3	1 561,8	106,6
5 505,1	5 076,1	429,0	4,2
5 756,0	5 395,0	361,0	163,6
499,0	450,0	49,0	0,0
1 096,0	1 056,0	40,0	128,8
8 087,0	7 927,0	160,0	53,1
567 658,0	510 416,0	57 242,0	7 917,6
111 280,4	97 901,4	13 379,0	1 401,5
241 165,2	220 233,2	20 932,0	420,4
849 989,1	764 449,3	85 539,8	1 098,9
78 673,0	69 647,5	9 025,5	0,0
193 680,2	166 406,2	27 274,0	1 164,9
58 090,1	56 042,1	2 048,0	69,1
4 396,7	4 358,7	38,0	2,5
1 465,5	1 465,5	-	0,2
-	-	-	0,0
1 465,5	1 465,5	-	0,2
129 727,9	104 539,9	25 188,0	1 093,0
902 680,1	802 379,9	100 300,2	2 859,4
633,5	13,5	620,0	0,0
400,0	400,0	-	0,0
1 931,6	1 931,6	-	66,1
523 241,1	457 035,6	66 205,5	2 311,6
35 487,0	29 297,0	6 190,0	10,1
15 408,0	15 287,0	121,0	-
42 666,0	36 323,0	6 343,0	3,4
63 162,8	58 616,8	4 546,0	18,7
215 165,1	199 090,4	16 074,7	449,2
4 585,0	4 385,0	200,0	0,3
478 580,4	437 041,0	41 539,4	938,5
22,0	22,0	-	0,5
-	-	-	-
4,7	4,7	-	0,5
-	-	-	0,0
116 587,7	102 423,3	14 164,4	241,5
11 250,5	10 525,5	725,0	0,3
281 350,6	257 072,6	24 278,0	695,7
69 364,9	66 992,9	2 372,0	0,0

29. Посевная площадь сахарной свеклы под урожай 2021 г. по категориям хозяйств (гектаров)

	Сельскохозяйственные организации – всего	из них			
		сельскохозяйственные организации, не относящиеся к субъектам малого предпринимательства	малые предприятия – всего	из них	
				малые предприятия (без микропредприятий)	микропредприятия
Российская Федерация	917 234,2	818 513,9	96 333,0	76 143,9	20 189,2
Центральный федеральный округ	508 896,1	479 886,6	29 009,5	26 165,5	2 844,0
Белгородская область	51 030,4	50 460,4	570,0	570,0	-
Брянская область	4 986,0	4 986,0	-	-	-
Воронежская область	108 816,0	102 402,0	6 414,0	5 934,0	480,0
Курская область	88 849,1	83 811,1	5 038,0	5 038,0	-
Липецкая область	102 919,6	99 704,1	3 215,5	2 620,5	595,0
Орловская область	47 111,5	44 969,5	2 142,0	2 142,0	-
Рязанская область	6 468,5	5 600,5	868,0	768,0	100,0
Тамбовская область	94 432,0	84 275,0	10 157,0	8 948,0	1 209,0
Тверская область	-	-	-	-	-
Тульская область	4 283,0	3 678,0	605,0	145,0	460,0
Ярославская область	-	-	-	-	-
Южный федеральный округ	180 894,9	156 544,6	22 078,1	18 454,7	3 623,5
Республика Адыгея	-	-	-	-	-
Краснодарский край	165 999,5	146 379,6	17 347,7	15 280,8	2 067,0
Волгоградская область	3 312,7	1 552,0	1 760,7	243,7	1 517,0
Ростовская область	11 582,7	8 613,0	2 969,7	2 930,2	39,5
г. Севастополь	-	-	-	-	-
Северо-Кавказский федеральный округ	33 150,0	24 064,9	8 970,1	5 360,7	3 609,4
Республика Дагестан	-	-	-	-	-
Республика Ингушетия	450,0	450,0	-	-	-
Карачаево-Черкесская Республика	2 937,4	2 071,0	866,4	300,0	566,4
Чеченская Республика	4 100,0	470,0	3 580,0	1 100,0	2 480,0
Ставропольский край	25 662,6	21 073,9	4 523,7	3 960,7	563,0
Приволжский федеральный округ	171 512,1	135 422,8	36 089,3	26 163,0	9 926,3
Республика Башкортостан	27 990,0	19 785,0	8 205,0	5 527,0	2 678,0
Республика Мордовия	21 636,6	17 832,6	3 804,0	2 654,0	1 150,0
Республика Татарстан	46 594,0	38 033,0	8 561,0	5 320,0	3 241,0
Чувашская Республика	650,0	-	650,0	650,0	-
Нижегородская область	11 086,0	10 881,0	205,0	-	205,0
Оренбургская область	742,0	-	742,0	742,0	-
Пензенская область	48 926,5	47 491,2	1 435,3	1 125,0	310,3
Саратовская область	6 166,0	1 400,0	4 766,0	2 674,0	2 092,0
Ульяновская область	7 721,0	-	7 721,0	7 471,0	250,0
Сибирский федеральный округ	22 781,0	22 595,0	186,0	-	186,0
Алтайский край	22 781,0	22 595,0	186,0	-	186,0
Красноярский край	-	-	-	-	-
Томская область	-	-	-	-	-

Крестьянские (фермерские) хозяйства и индивидуальные предприниматели – всего	в том числе		Личные подсобные и другие индивидуальные хозяйства граждан сельских населенных пунктов
	крестьянские (фермерские) хозяйства	индивидуальные предприниматели	
96 287,0	89 382,9	6 904,1	291,3
25 601,0	24 765,0	836,0	202,3
2 105,0	1 975,0	130,0	54,6
550,0	550,0	-	-
8 781,0	8 781,0	-	132,0
3 253,0	3 182,0	71,0	6,0
7 093,0	6 458,0	635,0	8,3
229,0	229,0	-	-
-	-	-	-
3 485,0	3 485,0	-	1,3
-	-	-	0,0
105,0	105,0	-	0,1
-	-	-	0,0
31 857,1	27 339,0	4 518,1	1,1
50,0	50,0	-	0,0
24 899,8	20 381,7	4 518,1	0,9
2 027,0	2 027,0	-	0,2
4 880,3	4 880,3	-	-
-	-	-	0,0
5 223,8	4 931,8	292,0	7,8
-	-	-	7,7
30,0	30,0	-	-
1 630,0	1 338,0	292,0	-
100,0	100,0	-	0,0
3 463,8	3 463,8	-	-
33 211,0	31 953,0	1 258,0	80,1
8 694,0	8 187,0	507,0	2,0
590,0	590,0	-	34,6
4 529,0	4 491,0	38,0	36,2
107,0	107,0	-	7,1
2 055,0	2 055,0	-	0,2
-	-	-	0,0
5 236,0	5 086,0	150,0	-
9 270,0	9 055,0	215,0	-
2 730,0	2 382,0	348,0	-
394,0	394,0	-	0,0
394,0	394,0	-	-
-	-	-	0,0
-	-	-	0,0

**30. Посевная площадь подсолнечника на зерно под урожай 2021 г.
по категориям хозяйств
(гектаров)**

	Сельско- хозяйственные организации – всего	из них			
		сельско- хозяйственные организации, не относящиеся к субъектам малого предпринимательства	малые предприятия – всего	из них	
				малые предприятия (без микро- предприятий)	микро- предприятия
Российская Федерация	5 883 696,9	2 785 089,6	3 084 900,3	2 081 378,4	1 003 521,9
Центральный федеральный округ	1 250 215,2	772 305,9	476 707,3	352 629,0	124 078,3
Белгородская область	124 539,3	96 606,3	27 933,0	20 236,0	7 697,0
Брянская область	11 390,0	7 734,0	3 656,0	3 146,0	510,0
Воронежская область	365 309,5	217 511,2	147 606,3	99 100,6	48 505,7
Ивановская область	-	-	-	-	-
Калужская область	1 438,5	1 438,5	-	-	-
Курская область	107 134,5	71 443,0	35 371,5	27 422,0	7 949,5
Липецкая область	157 406,9	119 703,7	37 703,2	22 751,7	14 951,5
Московская область	127,5	17,5	110,0	110,0	-
Орловская область	77 151,6	55 732,0	20 819,6	17 628,0	3 191,6
Рязанская область	69 252,4	44 009,4	25 153,0	18 702,0	6 451,0
Смоленская область	-	-	-	-	-
Тамбовская область	303 168,0	147 955,0	155 213,0	125 517,0	29 696,0
Тверская область	-	-	-	-	-
Тульская область	33 297,0	10 155,3	23 141,7	18 015,7	5 126,0
Ярославская область	-	-	-	-	-
г. Москва	-	-	-	-	-
Северо-Западный федеральный округ	700,0	-	700,0	-	700,0
Вологодская область	-	-	-	-	-
Калининградская область	-	-	-	-	-
Ленинградская область	-	-	-	-	-
Псковская область	700,0	-	700,0	-	700,0
Южный федеральный округ	1 377 518,2	681 594,5	690 960,3	498 670,6	192 289,7
Республика Адыгея	16 155,2	3 887,0	12 268,2	9 356,2	2 912,0
Республика Калмыкия	2 260,3	205,0	2 055,3	1 026,3	1 029,0
Республика Крым	46 742,5	15 867,6	30 874,9	20 067,1	10 807,8
Краснодарский край	251 690,4	167 933,0	81 200,2	61 352,8	19 847,5
Волгоградская область	560 755,6	232 851,3	327 904,3	234 310,8	93 593,5
Ростовская область	499 914,2	260 850,6	236 657,4	172 557,4	64 099,9
г. Севастополь	-	-	-	-	-
Северо-Кавказский федеральный округ	257 151,2	163 874,2	90 966,8	63 884,9	27 082,0
Республика Дагестан	865,0	428,0	437,0	154,0	283,0
Республика Ингушетия	629,0	502,0	127,0	-	127,0
Кабардино-Балкарская Республика	7 551,7	299,9	5 992,3	3 188,3	2 804,0
Карачаево-Черкесская Республика	4 811,3	1 291,0	3 520,3	200,0	3 320,3
Республика Северная Осетия – Алания	1 778,0	-	1 778,0	89,0	1 689,0
Чеченская Республика	8 517,0	526,0	7 741,0	2 476,0	5 265,0
Ставропольский край	232 999,2	160 827,3	71 371,3	57 777,6	13 593,7

Крестьянские (фермерские) хозяйства и индивидуальные предприниматели – всего	в том числе		Личные подсобные и другие индивидуальные хозяйства граждан сельских населенных пунктов
	крестьянские (фермерские) хозяйства	индивидуальные предприниматели	
3 705 879,3	3 345 676,2	360 203,1	30 324,2
515 448,3	477 015,2	38 433,1	4 835,7
53 854,1	45 310,2	8 543,9	2 119,4
3 262,0	2 562,0	700,0	0,1
185 269,5	179 891,1	5 378,4	2 011,7
-	-	-	0,0
-	-	-	0,1
40 475,6	38 363,6	2 112,0	34,8
58 811,4	49 272,6	9 538,8	612,8
17,3	17,3	-	0,1
9 418,5	8 765,5	653,0	0,0
9 196,0	8 876,0	320,0	-
-	-	-	0,1
150 716,6	140 004,6	10 712,0	56,5
1,7	1,7	-	0,0
4 425,6	3 950,6	475,0	0,0
-	-	-	0,0
-	-	-	0,0
-	-	-	0,2
-	-	-	0,0
-	-	-	0,0
-	-	-	0,0
-	-	-	0,2
906 874,8	823 029,9	83 844,9	9 121,6
31 418,7	27 970,4	3 448,3	5 216,5
6 880,2	5 961,2	919,0	263,0
12 464,6	9 905,7	2 558,9	7,0
193 561,9	171 686,5	21 875,4	607,5
317 810,3	295 300,3	22 510,0	1 061,4
344 739,2	312 205,9	32 533,3	1 966,3
-	-	-	0,0
73 783,3	66 763,7	7 019,6	3 026,4
329,0	329,0	-	1 766,4
475,0	475,0	-	0,0
6 127,6	4 099,6	2 028,0	737,4
6 334,0	6 179,0	155,0	516,4
656,0	656,0	-	0,1
5 288,4	4 743,4	545,0	3,7
54 573,3	50 281,7	4 291,6	2,4

	Сельскохозяйственные организации – всего	из них			
		сельскохозяйственные организации, не относящиеся к субъектам малого предпринимательства	малые предприятия – всего	из них	
				малые предприятия (без микропредприятий)	микропредприятия
Приволжский федеральный округ	2 470 805,9	933 147,0	1 536 349,2	1 004 881,9	531 467,3
Республика Башкортостан	175 795,5	81 539,0	94 005,5	58 206,0	35 799,5
Республика Марий Эл	-	-	-	-	-
Республика Мордовия	4 740,6	1 598,6	3 142,0	425,0	2 717,0
Республика Татарстан	118 527,6	80 199,6	38 328,0	28 827,0	9 501,0
Удмуртская Республика	-	-	-	-	-
Чувашская Республика	2 195,0	-	2 195,0	905,0	1 290,0
Пермский край	-	-	-	-	-
Кировская область	-	-	-	-	-
Нижегородская область	6 495,0	585,0	5 650,0	5 650,0	-
Оренбургская область	494 609,4	145 622,0	348 987,4	184 156,4	164 831,0
Пензенская область	235 242,1	144 013,1	91 229,0	67 996,0	23 233,0
Самарская область	517 513,0	186 212,4	330 937,9	203 597,7	127 340,2
Саратовская область	740 543,7	261 766,2	478 777,5	361 729,8	117 047,7
Ульяновская область	175 143,9	31 611,0	143 096,9	93 389,0	49 707,9
Уральский федеральный округ	75 302,0	30 680,0	44 622,0	20 218,0	24 404,0
Курганская область	10 639,0	3 946,0	6 693,0	3 478,0	3 215,0
Свердловская область	260,0	260,0	-	-	-
Тюменская область	13,0	-	13,0	13,0	-
в том числе: Ханты-Мансийский автономный округ – Югра	-	-	-	-	-
Тюменская область без автономных округов	13,0	-	13,0	13,0	-
Челябинская область	64 390,0	26 474,0	37 916,0	16 727,0	21 189,0
Сибирский федеральный округ	450 128,5	203 488,2	242 718,7	140 644,1	102 074,6
Республика Алтай	-	-	-	-	-
Республика Тыва	-	-	-	-	-
Республика Хакасия	700,0	700,0	-	-	-
Алтайский край	412 583,2	175 294,9	233 366,7	132 207,1	101 159,6
Красноярский край	295,0	-	295,0	295,0	-
Кемеровская область – Кузбасс	195,0	-	195,0	195,0	-
Новосибирская область	13 657,0	9 719,0	3 938,0	3 438,0	500,0
Омская область	22 698,3	17 774,3	4 924,0	4 509,0	415,0
Томская область	-	-	-	-	-
Дальневосточный федеральный округ	1 876,0	-	1 876,0	450,0	1 426,0
Забайкальский край	1 426,0	-	1 426,0	-	1 426,0
Камчатский край	-	-	-	-	-
Приморский край	450,0	-	450,0	450,0	-
Хабаровский край	-	-	-	-	-
Амурская область	-	-	-	-	-
Еврейская автономная область	-	-	-	-	-

Крестьянские (фермерские) хозяйства и индивидуальные предприниматели – всего	в том числе		Личные подсобные и другие индивидуальные хозяйства граждан сельских населенных пунктов
	крестьянские (фермерские) хозяйства	индивидуальные предприниматели	
1 757 415,0	1 581 332,7	176 082,3	10 787,2
91 303,1	84 060,1	7 243,0	32,2
-	-	-	0,0
150,0	150,0	-	0,3
28 502,0	27 587,0	915,0	0,5
-	-	-	1,0
943,0	933,0	10,0	0,4
-	-	-	0,0
-	-	-	0,1
300,0	300,0	-	0,3
499 535,0	450 215,0	49 320,0	7 852,7
88 971,2	76 357,2	12 614,0	1 400,5
225 831,6	205 389,6	20 442,0	400,3
750 224,1	673 003,3	77 220,8	1 098,9
71 655,0	63 337,5	8 317,5	-
62 890,0	52 037,0	10 853,0	240,1
12 596,0	12 596,0	-	0,0
-	-	-	0,1
-	-	-	0,0
-	-	-	0,0
-	-	-	0,0
50 294,0	39 441,0	10 853,0	240,0
389 467,6	345 497,4	43 970,2	2 312,5
-	-	-	0,0
-	-	-	0,0
-	-	-	0,0
371 371,0	328 172,8	43 198,2	2 311,0
-	-	-	0,4
586,0	586,0	-	0,8
5 994,0	5 222,0	772,0	0,2
11 516,6	11 516,6	-	0,0
-	-	-	0,0
0,3	0,3	-	0,5
-	-	-	0,1
-	-	-	0,0
0,3	0,3	-	0,3
-	-	-	0,0
-	-	-	0,1
-	-	-	0,0

31. Посевная площадь сои на зерно под урожай 2021 г. по категориям хозяйств (гектаров)

	Сельско-хозяйственные организации – всего	из них			
		сельско-хозяйственные организации, не относящиеся к субъектам малого предпринимательства	малые предприятия – всего	из них	
				малые предприятия (без микро-предприятий)	микро-предприятия
Российская Федерация	2 282 847,9	1 570 560,5	706 063,3	427 259,2	278 804,0
Центральный федеральный округ	1 126 734,6	923 854,5	200 241,1	151 135,1	49 106,0
Белгородская область	269 590,6	240 359,3	29 231,3	23 546,5	5 684,8
Брянская область	10 954,0	4 735,0	6 159,0	5 192,0	967,0
Владимирская область	155,0	155,0	-	-	-
Воронежская область	170 766,3	141 079,6	29 686,7	20 776,5	8 910,2
Калужская область	356,0	-	356,0	226,0	130,0
Курская область	231 868,0	181 129,0	48 160,0	34 808,0	13 352,0
Липецкая область	79 625,6	74 789,6	4 836,0	3 176,0	1 660,0
Московская область	6 589,0	5 837,0	752,0	327,0	425,0
Орловская область	106 518,9	90 427,9	16 091,0	11 685,0	4 406,0
Рязанская область	54 394,6	36 484,6	17 910,0	12 215,0	5 695,0
Смоленская область	-	-	-	-	-
Тамбовская область	160 262,0	132 212,0	28 050,0	25 663,0	2 387,0
Тульская область	35 654,5	16 645,4	19 009,1	13 520,1	5 489,0
г. Москва	0,1	0,1	-	-	-
Северо-Западный федеральный округ	3 082,0	1 196,0	1 886,0	1 849,0	37,0
Калининградская область	3 037,0	1 151,0	1 886,0	1 849,0	37,0
Псковская область	45,0	45,0	-	-	-
Южный федеральный округ	145 313,9	105 093,4	40 050,6	32 015,2	8 035,4
Республика Адыгея	4 814,0	1 852,0	2 962,0	2 188,0	774,0
Республика Крым	154,7	154,7	-	-	-
Краснодарский край	119 847,8	94 431,0	25 378,8	20 209,7	5 169,1
Астраханская область	90,0	-	90,0	-	90,0
Волгоградская область	14 953,7	5 777,7	9 176,0	8 100,0	1 076,0
Ростовская область	5 453,8	2 878,0	2 443,8	1 517,5	926,3
Северо-Кавказский федеральный округ	14 876,0	8 109,3	6 766,7	4 789,7	1 977,0
Республика Дагестан	228,0	78,0	150,0	100,0	50,0
Республика Ингушетия	-	-	-	-	-
Кабардино-Балкарская Республика	705,2	133,2	572,0	-	572,0
Карачаево-Черкесская Республика	85,0	50,0	35,0	35,0	-
Республика Северная Осетия – Алания	1 752,3	626,3	1 126,0	655,0	471,0
Чеченская Республика	315,0	-	315,0	-	315,0
Ставропольский край	11 790,5	7 221,8	4 568,7	3 999,7	569,0
Приволжский федеральный округ	152 348,4	116 834,7	34 991,5	22 192,6	12 798,9
Республика Башкортостан	4 233,0	2 827,0	1 306,0	976,0	330,0
Республика Мордовия	23 632,1	23 487,1	145,0	100,0	45,0
Республика Татарстан	2 681,0	2 521,0	160,0	160,0	-
Чувашская Республика	490,6	107,6	383,0	210,0	173,0
Нижегородская область	216,3	216,3	-	-	-
Оренбургская область	2 396,0	1 981,0	415,0	135,0	280,0
Пензенская область	50 231,9	47 836,9	2 395,0	1 698,0	697,0
Самарская область	32 265,1	19 803,0	12 039,9	8 568,0	3 471,9
Саратовская область	23 708,4	15 584,8	8 123,6	3 681,6	4 442,0
Ульяновская область	12 494,0	2 470,0	10 024,0	6 664,0	3 360,0

Крестьянские (фермерские) хозяйства и индивидуальные предприниматели – всего	в том числе		Личные подсобные и другие индивидуальные хозяйства граждан сельских населенных пунктов
	крестьянские (фермерские) хозяйства	индивидуальные предприниматели	
752 450,4	690 558,3	61 892,1	2 937,2
172 406,5	164 160,2	8 246,3	139,1
30 762,3	27 435,7	3 326,6	49,0
2 310,0	2 310,0	-	0,2
-	-	-	-
22 224,3	21 708,6	515,7	9,8
215,0	165,0	50,0	-
57 820,0	54 616,0	3 204,0	79,9
9 017,9	8 606,9	411,0	-
198,2	198,2	-	-
16 954,3	16 725,3	229,0	-
5 329,0	5 281,0	48,0	-
5,0	5,0	-	-
20 795,0	20 433,0	362,0	0,1
6 775,5	6 675,5	100,0	0,1
-	-	-	-
398,0	398,0	-	-
398,0	398,0	-	-
-	-	-	-
40 207,4	35 744,0	4 463,4	147,9
2 405,2	2 253,7	151,5	115,0
23,0	23,0	-	-
34 866,2	30 554,3	4 311,9	32,9
-	-	-	-
1 401,0	1 401,0	-	-
1 512,0	1 512,0	-	-
4 858,3	4 138,3	720,0	1 712,4
-	-	-	0,0
210,0	210,0	-	-
1 506,3	1 211,3	295,0	1 597,1
70,0	50,0	20,0	3,0
907,5	757,5	150,0	112,3
-	-	-	-
2 164,5	1 909,5	255,0	-
20 156,6	19 339,6	817,0	1,8
271,0	271,0	-	-
1 627,0	1 627,0	-	0,1
2 247,0	2 247,0	-	1,8
16,6	16,6	-	0,0
83,0	83,0	-	-
1 079,0	1 079,0	-	-
3 559,0	3 437,0	122,0	-
6 186,0	5 786,0	400,0	-
4 235,0	3 960,0	275,0	-
853,0	833,0	20,0	-

	Сельско- хозяйственные организации – всего	из них			
		сельско- хозяйственные организации, не относящиеся к субъектам малого предпринимательства	малые предприятия – всего	из них	
				малые предприятия (без микро- предприятий)	микро- предприятия
Уральский федеральный округ	6 007,8	4 685,8	1 322,0	603,0	719,0
Курганская область	1 082,0	-	1 082,0	403,0	679,0
Свердловская область	10,0	10,0	-	-	-
Тюменская область без автономных округов	0,8	0,8	-	-	-
Челябинская область	4 915,0	4 675,0	240,0	200,0	40,0
Сибирский федеральный округ	138 244,1	65 373,7	72 863,4	41 996,4	30 867,0
Республика Хакасия	50,0	-	50,0	50,0	-
Алтайский край	102 060,2	36 810,8	65 242,4	37 420,4	27 822,0
Красноярский край	8 229,7	7 703,7	526,0	50,0	476,0
Иркутская область	370,0	200,0	170,0	110,0	60,0
Кемеровская область – Кузбасс	6 307,0	3 269,0	3 038,0	1 683,0	1 355,0
Новосибирская область	18 727,0	16 029,0	2 698,0	2 418,0	280,0
Омская область	2 255,2	1 281,2	974,0	100,0	874,0
Томская область	245,0	80,0	165,0	165,0	-
Дальневосточный федеральный округ	696 241,1	345 413,1	347 942,0	172 678,2	175 263,8
Приморский край	178 120,8	70 416,2	106 168,6	40 880,0	65 288,6
Хабаровский край	18 823,9	4 097,3	14 726,6	11 688,6	3 038,0
Амурская область	478 591,4	265 915,6	211 325,8	114 908,6	96 417,2
Еврейская автономная область	20 705,0	4 984,0	15 721,0	5 201,0	10 520,0

Крестьянские (фермерские) хозяйства и индивидуальные предприниматели – всего	в том числе		Личные подсобные и другие индивидуальные хозяйства граждан сельских населенных пунктов
	крестьянские (фермерские) хозяйства	индивидуальные предприниматели	
446,0	446,0	-	0,0
441,0	441,0	-	-
5,0	5,0	-	0,0
-	-	-	-
-	-	-	-
37 646,7	31 540,7	6 106,0	0,0
-	-	-	0,0
33 356,7	27 784,7	5 572,0	-
300,0	300,0	-	0,0
30,0	30,0	-	-
1 182,0	652,0	530,0	-
1 059,0	1 059,0	-	-
1 489,0	1 485,0	4,0	-
230,0	230,0	-	-
476 330,9	434 791,5	41 539,4	936,0
114 684,9	100 520,5	14 164,4	240,8
11 250,5	10 525,5	725,0	0,3
281 030,6	256 752,6	24 278,0	694,9
69 364,9	66 992,9	2 372,0	-

32. Посевная площадь рапса под урожай 2021 г. по категориям хозяйств (гектаров)

	Сельско-хозяйственные организации – всего	из них			
		сельско-хозяйственные организации, не относящиеся к субъектам малого предпринимательства	малые предприятия – всего	из них	
				малые предприятия (без микро-предприятий)	микро-предприятия
Российская Федерация	1 344 962,1	752 782,2	588 650,9	378 367,5	210 283,4
Центральный федеральный округ	368 542,4	234 657,0	133 279,4	102 264,9	31 014,5
Белгородская область	128,0	-	128,0	128,0	-
Брянская область	44 794,0	29 352,0	15 442,0	12 466,0	2 976,0
Владимирская область	3 605,8	2 435,0	620,8	460,8	160,0
Воронежская область	1 597,0	1 527,0	70,0	10,0	60,0
Ивановская область	150,0	150,0	-	-	-
Калужская область	6 515,5	2 780,5	3 735,0	2 142,0	1 593,0
Костромская область	365,0	15,0	350,0	-	350,0
Курская область	32 784,0	20 447,0	12 337,0	9 796,0	2 541,0
Липецкая область	54 438,7	49 569,7	4 869,0	4 817,0	52,0
Московская область	34 208,0	24 574,0	9 634,0	5 947,0	3 687,0
Орловская область	46 871,0	34 748,0	12 123,0	7 128,0	4 995,0
Рязанская область	54 917,3	23 602,3	31 315,0	27 102,0	4 213,0
Смоленская область	10 479,3	4 160,8	6 318,5	3 426,5	2 892,0
Тамбовская область	11 680,0	10 407,0	1 273,0	1 273,0	-
Тверская область	3 504,3	1 565,3	1 939,0	1 934,0	5,0
Тульская область	61 463,2	28 420,1	32 987,1	25 496,6	7 490,5
Ярославская область	1 041,3	903,3	138,0	138,0	-
Северо-Западный федеральный округ	62 450,5	29 965,8	32 484,7	25 779,0	6 705,7
Вологодская область	2 134,0	2 134,0	-	-	-
Калининградская область	40 376,5	17 643,8	22 732,7	16 795,0	5 937,7
Ленинградская область	3 157,0	2 987,0	170,0	70,0	100,0
Новгородская область	3 098,0	2 650,0	448,0	60,0	388,0
Псковская область	13 685,0	4 551,0	9 134,0	8 854,0	280,0
Южный федеральный округ	55 233,3	37 575,0	17 613,3	12 165,2	5 448,1
Республика Адыгея	5 931,4	1 860,4	4 071,0	3 911,0	160,0
Республика Калмыкия	273,3	-	273,3	-	273,3
Республика Крым	5 971,7	1 023,8	4 947,9	1 470,5	3 477,4
Краснодарский край	40 080,4	32 130,8	7 949,6	6 701,7	1 247,9
Волгоградская область	171,5	-	171,5	82,0	89,5
Ростовская область	2 805,0	2 560,0	200,0	-	200,0
Северо-Кавказский федеральный округ	26 731,7	8 801,8	17 689,9	9 714,9	7 975,0
Республика Дагестан	-	-	-	-	-
Республика Ингушетия	-	-	-	-	-
Кабардино-Балкарская Республика	1 761,5	3,5	1 758,0	430,0	1 328,0
Карачаево-Черкесская Республика	300,0	-	300,0	-	300,0
Республика Северная Осетия – Алания	1 000,0	-	1 000,0	620,0	380,0
Чеченская Республика	7 276,0	656,0	6 380,0	1 966,0	4 414,0
Ставропольский край	16 394,2	8 142,3	8 251,9	6 698,9	1 553,0

Крестьянские (фермерские) хозяйства и индивидуальные предприниматели – всего	в том числе		Личные подсобные и другие индивидуальные хозяйства граждан сельских населенных пунктов
	крестьянские (фермерские) хозяйства	индивидуальные предприниматели	
346 916,8	313 903,7	33 013,1	409,1
68 337,4	64 819,3	3 518,1	22,2
87,0	87,0	-	2,2
7 168,0	5 348,0	1 820,0	0,1
226,0	226,0	-	-
63,0	63,0	-	-
388,0	388,0	-	-
165,0	105,0	60,0	0,1
460,0	460,0	-	-
5 756,0	5 522,0	234,0	0,8
5 487,0	5 299,0	188,0	-
837,4	837,3	0,1	-
14 707,0	14 267,0	440,0	-
10 282,0	9 833,0	449,0	-
3 013,0	3 009,0	4,0	14,1
273,0	-	273,0	-
-	-	-	5,0
19 425,0	19 375,0	50,0	-
-	-	-	-
4 311,7	2 968,7	1 343,0	10,0
-	-	-	-
4 309,7	2 966,7	1 343,0	10,0
1,0	1,0	-	-
1,0	1,0	-	-
-	-	-	-
12 460,5	10 932,5	1 528,0	321,1
2 285,4	2 285,4	-	0,2
-	-	-	20,8
2 340,8	2 130,8	210,0	300,1
7 288,3	6 346,3	942,0	-
120,0	120,0	-	-
426,0	50,0	376,0	-
24 363,5	22 611,5	1 752,0	34,8
-	-	-	4,9
200,0	200,0	-	-
713,0	404,0	309,0	20,0
-	-	-	0,3
4 091,0	3 806,0	285,0	0,1
10 220,0	9 930,0	290,0	-
9 139,5	8 271,5	868,0	9,5

	Сельскохозяйственные организации – всего	из них			
		сельскохозяйственные организации, не относящиеся к субъектам малого предпринимательства	малые предприятия – всего	из них	
				малые предприятия (без микропредприятий)	микропредприятия
Приволжский федеральный округ	245 939,3	156 407,3	88 374,0	65 468,0	22 906,0
Республика Башкортостан	26 473,0	18 006,0	8 467,0	6 239,0	2 228,0
Республика Марий Эл	8 288,0	3 312,0	4 874,0	2 704,0	2 170,0
Республика Мордовия	17 219,7	8 617,7	8 362,0	7 820,0	542,0
Республика Татарстан	106 706,0	73 803,0	32 153,0	25 317,0	6 836,0
Удмуртская Республика	18 529,0	12 772,0	5 691,0	4 241,0	1 450,0
Чувашская Республика	7 883,3	3 915,3	3 968,0	1 249,0	2 719,0
Пермский край	2 599,0	1 908,0	691,0	471,0	220,0
Кировская область	16 314,0	12 450,0	3 864,0	3 041,0	823,0
Нижегородская область	10 468,3	6 053,3	4 415,0	2 643,0	1 772,0
Оренбургская область	3 604,0	101,0	3 503,0	3 453,0	50,0
Пензенская область	4 836,0	1 147,0	3 689,0	2 548,0	1 141,0
Самарская область	3 695,0	2 656,0	1 039,0	277,0	762,0
Саратовская область	150,0	-	150,0	-	150,0
Ульяновская область	19 174,0	11 666,0	7 508,0	5 465,0	2 043,0
Уральский федеральный округ	50 222,8	36 548,3	13 674,5	11 089,5	2 585,0
Курганская область	7 688,5	1 496,0	6 192,5	6 042,5	150,0
Свердловская область	14 951,0	12 423,0	2 528,0	1 609,0	919,0
Тюменская область без автономных округов	19 265,3	15 711,3	3 554,0	2 038,0	1 516,0
Челябинская область	8 318,0	6 918,0	1 400,0	1 400,0	-
Сибирский федеральный округ	508 725,0	231 570,4	275 674,6	151 886,0	123 788,6
Республика Тыва	-	-	-	-	-
Республика Хакасия	2 955,0	150,0	2 805,0	1 645,0	1 160,0
Алтайский край	121 315,4	49 368,8	71 866,6	31 809,0	40 057,6
Красноярский край	146 340,8	75 038,8	69 902,0	52 653,0	17 249,0
Иркутская область	40 356,0	21 545,0	18 811,0	10 216,0	8 595,0
Кемеровская область – Кузбасс	59 466,0	26 082,0	33 384,0	17 838,0	15 546,0
Новосибирская область	79 051,0	30 408,0	48 643,0	22 517,0	26 126,0
Омская область	39 754,2	20 466,2	19 288,0	11 654,0	7 634,0
Томская область	19 486,6	8 511,6	10 975,0	3 554,0	7 421,0
Дальневосточный федеральный округ	27 117,1	17 256,6	9 860,5	-	9 860,5
Республика Саха (Якутия)	1,0	-	1,0	-	1,0
Забайкальский край	25 956,1	17 256,6	8 699,5	-	8 699,5
Приморский край	110,0	-	110,0	-	110,0
Амурская область	1 050,0	-	1 050,0	-	1 050,0

Крестьянские (фермерские) хозяйства и индивидуальные предприниматели – всего	в том числе		Личные подсобные и другие индивидуальные хозяйства граждан сельских населенных пунктов
	крестьянские (фермерские) хозяйства	индивидуальные предприниматели	
33 876,2	32 191,2	1 685,0	20,0
4 411,0	3 556,0	855,0	-
726,0	726,0	-	-
4 241,0	4 241,0	-	0,3
9 839,2	9 652,2	187,0	0,7
3 052,5	2 660,5	392,0	-
2 335,5	2 208,5	127,0	11,0
410,0	410,0	-	-
350,0	310,0	40,0	8,0
1 311,0	1 311,0	-	-
2 980,0	2 980,0	-	-
1 566,0	1 566,0	-	-
336,0	336,0	-	-
84,0	-	84,0	-
2 234,0	2 234,0	-	-
8 585,7	8 547,7	38,0	0,2
4 765,0	4 765,0	-	-
2 674,7	2 636,7	38,0	0,2
841,0	841,0	-	-
305,0	305,0	-	-
194 981,8	171 832,8	23 149,0	0,8
400,0	400,0	-	-
1 881,6	1 881,6	-	-
39 645,1	34 576,1	5 069,0	-
34 420,0	28 230,0	6 190,0	0,5
14 982,0	14 904,0	78,0	-
35 331,0	30 297,0	5 034,0	-
24 659,8	23 465,8	1 194,0	-
39 623,3	34 239,3	5 384,0	0,3
4 039,0	3 839,0	200,0	-
-	-	-	0,1
-	-	-	-
-	-	-	-
-	-	-	0,1
-	-	-	-

33. Посевная площадь картофеля под урожай 2021 г. по категориям хозяйств (гектаров)

	Сельско-хозяйственные организации – всего	из них			
		сельско-хозяйственные организации, не относящиеся к субъектам малого предпринимательства	малые предприятия – всего	из них	
				малые предприятия (без микро-предприятий)	микро-предприятия
Российская Федерация	152 402,7	78 485,1	73 149,5	44 197,5	28 952,0
Центральный федеральный округ	67 555,6	43 237,0	24 247,6	17 040,5	7 207,1
Белгородская область	913,0	2,0	911,0	895,0	16,0
Брянская область	19 704,0	14 662,0	5 042,0	4 052,0	990,0
Владимирская область	2 527,5	1 251,3	1 276,2	1 057,0	219,2
Воронежская область	528,0	-	528,0	373,0	155,0
Ивановская область	302,7	13,7	289,0	226,0	63,0
Калужская область	921,5	11,0	910,5	322,0	588,5
Костромская область	784,5	-	784,5	501,0	283,5
Курская область	1 487,4	1 457,8	29,6	10,0	19,6
Липецкая область	4 466,0	4 226,0	240,0	5,0	235,0
Московская область	11 313,3	7 747,1	3 566,2	3 080,0	486,2
Орловская область	811,0	60,0	751,0	112,0	639,0
Рязанская область	4 246,6	2 165,6	2 081,0	1 858,0	223,0
Смоленская область	689,2	371,7	317,5	1,5	316,0
Тамбовская область	2 578,0	2 461,0	117,0	117,0	-
Тверская область	3 893,1	869,0	3 024,1	1 919,0	1 105,1
Тульская область	10 034,4	7 080,9	2 882,5	2 115,0	767,5
Ярославская область	2 279,5	782,0	1 497,5	397,0	1 100,5
г. Москва	75,9	75,9	-	-	-
Северо-Западный федеральный округ	5 430,6	2 478,2	2 941,3	1 076,7	1 864,6
Республика Карелия	55,0	-	55,0	-	55,0
Республика Коми	115,1	81,4	33,7	18,0	15,7
Архангельская область	366,6	58,5	308,1	209,3	98,8
в том числе:					
Ненецкий автономный округ	-	-	-	-	-
Архангельская область без автономного округа	366,6	58,5	308,1	209,3	98,8
Вологодская область	1 375,1	676,7	698,4	69,0	629,4
Калининградская область	1 037,3	413,3	624,0	350,0	274,0
Ленинградская область	1 448,8	974,7	469,0	180,4	288,6
Мурманская область	7,0	5,5	1,5	-	1,5
Новгородская область	487,7	8,0	473,7	203,0	270,7
Псковская область	438,1	160,2	277,9	47,0	230,9
г. Санкт-Петербург	100,0	100,0	-	-	-
Южный федеральный округ	9 145,8	4 096,9	5 049,0	2 536,6	2 512,4
Республика Адыгея	-	-	-	-	-
Республика Калмыкия	-	-	-	-	-
Республика Крым	263,8	100,0	163,8	128,8	35,0
Краснодарский край	1 867,3	544,2	1 323,1	1 076,0	247,1
Астраханская область	1 139,7	30,7	1 109,0	103,0	1 006,0
Волгоградская область	1 779,1	365,0	1 414,1	516,8	897,3
Ростовская область	4 096,0	3 057,0	1 039,0	712,0	327,0
г. Севастополь	-	-	-	-	-
Северо-Кавказский федеральный округ	5 806,0	2 718,0	3 044,0	1 456,2	1 587,8
Республика Дагестан	301,0	86,0	215,0	35,0	180,0
Республика Ингушетия	120,0	30,0	90,0	-	90,0
Кабардино-Балкарская Республика	331,0	98,5	212,5	-	212,5
Карачаево-Черкесская Республика	442,0	20,0	422,0	-	422,0
Республика Северная Осетия – Алания	779,3	294,0	485,3	-	485,3
Чеченская Республика	560,0	-	560,0	560,0	-
Ставропольский край	3 272,7	2 189,5	1 059,2	861,2	198,0

Крестьянские (фермерские) хозяйства и индивидуальные предприниматели – всего	в том числе		Личные подсобные и другие индивидуальные хозяйства граждан сельских населенных пунктов
	крестьянские (фермерские) хозяйства	индивидуальные предприниматели	
125 994,7	113 149,7	12 845,0	544 480,1
30 662,9	27 523,4	3 139,6	150 819,4
168,9	163,9	5,0	21 654,3
8 452,8	6 412,8	2 040,0	11 091,0
519,3	508,2	11,1	4 855,6
1 033,8	1 003,8	30,0	27 581,6
618,3	617,0	1,3	1 875,3
664,1	651,1	13,0	3 926,4
583,5	465,5	118,0	1 813,0
325,0	277,0	48,0	13 589,2
1 003,3	916,5	86,8	15 085,9
1 375,3	1 292,1	83,2	5 988,8
1 457,0	1 400,0	57,0	9 372,6
425,2	422,2	3,0	8 498,9
642,4	556,2	86,2	4 010,9
775,2	694,2	81,0	9 171,0
2 562,4	2 425,2	137,2	3 406,4
9 094,4	8 756,4	338,0	6 326,2
948,4	947,8	0,6	2 419,2
13,7	13,5	0,2	153,0
9 673,2	9 349,5	323,7	22 835,3
181,7	-	181,7	689,6
75,0	1 372,7
831,8	819,3	12,5	2 266,7
1,0	19,7
830,8	2 246,9
1 573,5	1 569,8	3,7	4 327,4
1 137,4	1 057,2	80,2	1 614,7
1 270,2	1 229,1	41,0	3 690,7
1,0	70,3
3 327,0	3 323,8	3,2	5 627,2
1 275,7	1 274,4	1,3	3 175,9
-	-	-	-
17 663,4	15 759,1	1 904,3	39 400,4
41,1	41,1	-	1 885,1
72,0	72,0	-	45,0
982,4	615,5	366,9	2 298,2
3 713,7	2 974,2	739,5	20 664,3
9 424,0	9 245,0	179,0	748,5
992,6	690,9	301,7	4 950,7
2 437,6	2 120,4	317,2	8 764,8
-	-	-	43,9
4 996,0	4 823,5	172,5	39 496,7
116,2	101,4	14,8	16 432,3
1 412,8	1 412,8	-	955,6
248,7	142,0	106,7	6 136,9
936,0	936,0	-	5 873,8
369,0	369,0	-	1 462,4
2,0	2,0	-	3 403,5
1 911,3	1 860,3	51,0	5 232,1

	Сельскохозяйственные организации – всего	из них			
		сельскохозяйственные организации, не относящиеся к субъектам малого предпринимательства	малые предприятия – всего	из них	
				малые предприятия (без микропредприятий)	микропредприятия
Приволжский федеральный округ	27 280,2	9 026,1	18 169,1	11 996,0	6 173,1
Республика Башкортостан	777,9	339,6	438,3	45,0	393,3
Республика Марий Эл	319,0	3,0	316,0	151,0	165,0
Республика Мордовия	202,8	87,8	115,0	-	115,0
Республика Татарстан	2 990,3	792,3	2 173,0	1 801,0	372,0
Удмуртская Республика	2 006,0	831,0	1 115,0	309,0	806,0
Чувашская Республика	2 411,5	425,5	1 986,0	1 480,0	506,0
Пермский край	2 112,8	261,5	1 851,3	1 303,0	548,3
Кировская область	989,6	838,1	151,5	136,0	15,5
Нижегородская область	10 036,5	3 526,0	6 510,5	3 931,5	2 579,0
Оренбургская область	394,4	375,4	19,0	-	19,0
Пензенская область	1 149,0	-	1 149,0	1 064,0	85,0
Самарская область	2 835,5	1 515,0	1 320,5	1 125,5	195,0
Саратовская область	321,0	31,0	290,0	200,0	90,0
Ульяновская область	734,0	-	734,0	450,0	284,0
Уральский федеральный округ	16 449,1	7 979,8	8 187,3	5 309,0	2 878,3
Курганская область	1 512,6	0,6	1 322,0	1 302,0	20,0
Свердловская область	4 935,3	1 830,0	3 091,3	1 676,0	1 415,3
Тюменская область	6 769,0	3 966,0	2 803,0	1 801,0	1 002,0
в том числе:					
Ханты-Мансийский автономный округ – Югра	4,5	4,5	-	-	-
Ямало-Ненецкий автономный округ	33,0	15,0	18,0	4,0	14,0
Тюменская область без автономных округов	6 731,5	3 946,5	2 785,0	1 797,0	988,0
Челябинская область	3 232,2	2 183,2	971,0	530,0	441,0
Сибирский федеральный округ	15 690,9	7 433,2	7 982,7	2 993,0	4 989,7
Республика Алтай	16,0	12,0	4,0	-	4,0
Республика Тыва	186,0	47,3	33,6	-	33,6
Республика Хакасия	57,5	13,0	44,5	-	44,5
Алтайский край	1 746,9	777,9	969,0	-	969,0
Красноярский край	2 839,8	1 364,8	1 305,0	494,0	811,0
Иркутская область	1 316,9	1 031,9	285,0	120,0	165,0
Кемеровская область – Кузбасс	4 835,0	3 190,0	1 645,0	1 090,0	555,0
Новосибирская область	2 075,0	129,0	1 946,0	710,0	1 236,0
Омская область	1 720,6	831,0	889,6	510,0	379,6
Томская область	897,3	36,3	861,0	69,0	792,0
Дальневосточный федеральный округ	5 044,4	1 515,9	3 528,5	1 789,5	1 739,0
Республика Бурятия	868,8	55,0	813,8	580,0	233,8
Республика Саха (Якутия)	376,2	38,0	338,2	106,0	232,2
Забайкальский край	417,9	48,4	369,5	200,0	169,5
Камчатский край	355,9	93,6	262,3	260,0	2,3
Приморский край	1 398,7	259,3	1 139,4	435,5	703,9
Хабаровский край	225,1	23,1	202,0	110,0	92,0
Амурская область	182,1	85,8	96,3	-	96,3
Магаданская область	120,0	-	120,0
Сахалинская область	1 087,0	912,0	175,0	8,0	167,0
Еврейская автономная область	12,0	-	12,0
Чукотский автономный округ	0,7	0,7	-	-	-

Крестьянские (фермерские) хозяйства и индивидуальные предприниматели – всего	в том числе		Личные подсобные и другие индивидуальные хозяйства граждан сельских населенных пунктов
	крестьянские (фермерские) хозяйства	индивидуальные предприниматели	
20 790,1	19 741,6	1 048,5	169 059,2
931,9	899,1	32,8	32 772,6
2 169,0	2 098,0	71,0	7 276,3
106,5	106,5	-	12 695,7
827,6	827,6	-	29 029,5
3 713,5	3 511,3	202,2	13 963,2
2 514,9	2 427,0	87,9	9 722,2
2 591,7	2 342,7	249,1	7 905,7
353,5	352,0	1,5	3 576,5
4 431,3	4 289,3	142,0	12 169,7
768,5	693,5	75,0	3 376,7
594,0	594,0	-	16 022,9
1 086,7	1 053,7	33,0	8 194,2
366,0	245,0	121,0	4 020,8
335,0	302,0	33,0	8 333,0
16 759,1	14 936,4	1 822,7	27 184,6
2 402,0	2 351,0	51,0	4 254,2
9 018,3	7 693,8	1 324,6	8 046,6
1 533,1	1 289,6	243,5	6 644,8
83,8	74,3	9,5	490,3
6,7	6,7	-	11,2
1 442,6	1 208,6	234,0	6 143,4
3 805,6	3 602,0	203,6	8 239,0
16 153,9	12 943,4	3 210,6	69 521,3
41,5	35,8	5,7	1 468,0
514,8	439,4	75,4	887,9
379,0	358,5	20,5	2 607,2
2 288,6	1 458,0	830,6	15 741,1
2 803,1	2 442,9	360,2	10 831,7
2 092,4	1 991,7	100,7	9 205,0
3 308,9	2 644,4	664,5	7 218,9
741,5	591,5	150,0	8 327,0
3 537,0	2 536,0	1 001,0	8 869,4
447,2	445,2	2,0	4 365,0
9 296,2	8 073,0	1 223,2	26 163,2
450,2	424,2	26,0	3 414,0
2 050,0	1 827,1	222,9	1 935,2
471,0	398,0	73,0	5 636,2
561,8	538,5	23,3	282,4
2 050,8	1 872,4	178,4	6 453,7
595,0	503,5	91,5	2 309,6
1 773,5	1 316,0	457,5	5 147,8
287,6	44,4
732,8	590,2	142,6	342,2
323,5	322,5	1,0	592,0
0,0	5,6

34. Посевная площадь овощных и бахчевых культур под урожай 2021 г. по категориям хозяйств (гектаров)

	Сельскохозяйственные организации – всего	из них			
		сельскохозяйственные организации, не относящиеся к субъектам малого предпринимательства	малые предприятия – всего	из них	
				малые предприятия (без микропредприятий)	микропредприятия
Российская Федерация	102 845,5	50 543,3	51 776,0	25 819,4	25 956,6
Центральный федеральный округ	20 383,5	10 515,0	9 813,2	5 838,2	3 975,0
Белгородская область	4 105,0	19,0	4 086,0	3 386,7	699,3
Брянская область	266,5	132,0	134,5	46,0	88,5
Владимирская область	425,5	55,5	370,0	-	370,0
Воронежская область	3 849,8	3 243,3	552,5	550,3	2,2
Ивановская область	224,8	0,8	224,0	212,0	12,0
Калужская область	115,2	-	115,2	73,0	42,2
Костромская область	123,0	5,0	118,0	89,0	29,0
Курская область	77,5	13,0	64,5	64,0	0,5
Липецкая область	339,7	214,5	125,2	115,0	10,2
Московская область	6 357,2	4 159,7	2 197,5	742,1	1 455,4
Орловская область	270,3	0,3	270,0	-	270,0
Рязанская область	281,2	30,6	250,6	65,0	185,6
Смоленская область	151,0	27,0	124,0	30,0	94,0
Тамбовская область	446,0	356,0	90,0	88,0	2,0
Тверская область	414,1	98,1	316,0	168,0	148,0
Тульская область	1 548,2	898,0	650,2	164,1	486,1
Ярославская область	1 385,6	1 260,6	125,0	45,0	80,0
г. Москва	3,0	1,8	-	-	-
Северо-Западный федеральный округ	2 294,7	1 094,8	1 199,9	147,0	1 052,9
Республика Карелия	1,8	-	1,8	-	1,8
Республика Коми	2,8	2,8	-	-	-
Архангельская область	1,0	-	1,0	1,0	-
в том числе: Ненецкий автономный округ	-	-	-	-	-
Архангельская область без автономного округа	1,0	-	1,0	1,0	-
Вологодская область	168,8	142,3	26,5	-	26,5
Калининградская область	164,9	53,8	111,2	4,0	107,2
Ленинградская область	762,7	654,4	108,3	72,0	36,3
Мурманская область	-	-	-	-	-
Новгородская область	496,3	106,2	390,1	40,0	350,1
Псковская область	582,3	21,3	561,0	30,0	531,0
г. Санкт-Петербург	114,0	114,0	-	-	-
Южный федеральный округ	41 097,0	22 805,6	18 042,5	8 573,2	9 469,2
Республика Адыгея	358,0	330,0	28,0
Республика Калмыкия	-	-	-	-	-
Республика Крым	779,3	73,5	705,8	319,7	386,1
Краснодарский край	22 094,9	15 731,9	6 299,6	3 178,3	3 121,3
Астраханская область	6 044,1	4 540,9	1 503,2	503,0	1 000,2
Волгоградская область	9 002,9	915,6	8 087,3	4 052,2	4 035,1
Ростовская область	2 808,3	1 213,7	1 409,1	486,0	923,1
г. Севастополь	9,5	-	9,5
Северо-Кавказский федеральный округ	18 433,3	8 970,6	9 327,7	6 257,5	3 070,2
Республика Дагестан	1 670,3	189,0	1 481,3	330,0	1 151,3
Республика Ингушетия	13,0	13,0	-	-	-
Кабардино-Балкарская Республика	8 367,9	4 779,5	3 570,4	2 998,4	572,0
Карачаево-Черкесская Республика	22,0	-	22,0	-	22,0
Республика Северная Осетия – Алания	378,9	71,0	307,9	16,0	291,9
Чеченская Республика	1 110,0	33,0	1 077,0	330,0	747,0
Ставропольский край	6 871,2	3 885,1	2 869,1	2 583,1	286,0

Крестьянские (фермерские) хозяйства и индивидуальные предприниматели – всего	в том числе		Личные подсобные и другие индивидуальные хозяйства граждан сельских населенных пунктов ¹⁾
	крестьянские (фермерские) хозяйства	индивидуальные предприниматели	
135 019,8	113 908,7	21 111,2	219 988,4
8 114,4	7 587,1	527,3	42 824,2
688,4	665,4	23,0	9 474,1
252,0	246,0	6,0	2 000,6
1 089,0	1 069,5	19,5	1 209,6
2 891,7	2 829,5	62,2	10 720,9
158,5	158,3	0,2	419,9
316,4	279,1	37,3	730,1
247,8	193,8	54,0	321,2
30,5	23,0	7,5	3 055,3
342,5	328,5	14,0	3 517,5
803,1	631,9	171,2	2 503,4
108,7	16,7	92,0	1 283,5
221,9	211,8	10,1	1 795,6
54,5	43,2	11,3	630,0
10,5	10,5	-	2 621,5
117,3	116,3	1,0	707,9
605,6	587,6	18,0	1 082,1
173,9	173,9	-	604,1
2,2	2,2	-	146,8
3 962,4	3 866,6	95,8	4 042,6
21,0	-	21,0	103,3
10,8	10,7	0,0	132,6
68,0	67,5	0,5	321,7
-	-	-	1,9
68,0	67,5	0,5	319,7
129,8	129,8	-	710,5
1 037,5	990,5	46,9	502,7
1 211,9	1 208,8	3,1	869,6
-	-	-	4,2
1 276,5	1 252,3	24,2	848,9
206,9	206,9	-	549,3
-	-	-	-
77 594,7	64 169,2	13 425,4	64 408,2
167,5	69,8	97,7	3 609,0
623,6	623,6	-	96,4
3 233,1	2 110,2	1 122,9	2 569,6
18 031,9	15 082,6	2 949,2	20 584,1
22 332,3	21 130,3	1 202,0	3 841,7
26 074,9	19 660,4	6 414,5	15 963,9
7 130,8	5 491,7	1 639,1	17 690,1
0,6	0,6	-	53,5
10 842,6	9 596,6	1 246,0	48 812,4
379,9	253,5	126,4	29 281,8
91,0	91,0	-	402,7
745,7	389,3	356,4	7 162,5
149,9	149,9	-	1 333,7
464,7	459,0	5,7	1 171,5
1 406,5	1 338,5	68,0	4 314,2
7 605,0	6 915,5	689,5	5 146,0

	Сельскохозяйственные организации – всего	из них			
		сельскохозяйственные организации, не относящиеся к субъектам малого предпринимательства	малые предприятия – всего	из них	
				малые предприятия (без микропредприятий)	микропредприятия
Приволжский федеральный округ	12 852,0	4 210,1	8 586,7	2 570,6	6 016,1
Республика Башкортостан	613,7	35,0	578,7	97,5	481,2
Республика Марий Эл	180,8	15,0	165,8	27,0	138,8
Республика Мордовия	1 884,0	1 884,0	-	-	-
Республика Татарстан	988,6	159,2	829,4	622,0	207,4
Удмуртская Республика	205,3	75,3	90,0	90,0	-
Чувашская Республика	163,8	17,8	146,0	67,0	79,0
Пермский край	388,9	127,9	261,0	110,0	151,0
Кировская область	152,9	1,5	151,4	36,0	115,4
Нижегородская область	500,7	230,9	254,6	97,0	157,6
Оренбургская область	1 161,9	120,3	1 041,6	-	1 041,6
Пензенская область	140,1	10,0	130,1	82,0	48,1
Самарская область	1 917,0	1 204,0	713,0	658,0	55,0
Саратовская область	4 263,3	324,2	3 939,1	533,1	3 406,0
Ульяновская область	291,0	5,0	286,0	151,0	135,0
Уральский федеральный округ	2 549,2	1 187,5	1 361,7	1 006,0	355,7
Курганская область	403,6	1,5	402,1	373,0	29,1
Свердловская область	680,1	366,5	313,7	137,0	176,7
Тюменская область	990,4	526,4	464,0	377,0	87,0
в том числе:					
Ханты-Мансийский автономный округ – Югра	-	-	-	-	-
Ямало-Ненецкий автономный округ	1,0	1,0	-	-	-
Тюменская область без автономных округов	989,4	525,4	464,0	377,0	87,0
Челябинская область	475,1	293,1	182,0	119,0	63,0
Сибирский федеральный округ	3 260,3	1 085,2	2 163,2	931,0	1 232,2
Республика Алтай	10,7	4,7	6,0	-	6,0
Республика Тыва	27,6	9,3	6,3	-	6,3
Республика Хакасия	6,8	6,8	-	-	-
Алтайский край	306,8	159,8	147,0	-	147,0
Красноярский край	341,8	172,7	169,1	46,0	123,1
Иркутская область	398,7	220,7	178,0	42,0	136,0
Кемеровская область – Кузбасс	560,0	292,0	268,0	160,0	108,0
Новосибирская область	533,1	130,3	402,8	314,8	88,0
Омская область	777,9	81,0	697,0	360,2	336,8
Томская область	296,9	7,9	289,0	8,0	281,0
Дальневосточный федеральный округ	1 975,7	674,5	1 281,2	495,9	785,3
Республика Бурятия	329,8	34,1	295,7	135,0	160,7
Республика Саха (Якутия)	81,7	6,9	74,8	1,8	73,0
Забайкальский край	70,7	0,2	70,5	37,0	33,5
Камчатский край	158,6	26,0	132,6	132,0	0,6
Приморский край	950,9	324,1	606,9	160,1	446,8
Хабаровский край	86,8	23,8	63,0	23,0	40,0
Амурская область	20,9	8,0	12,9	-	12,9
Магаданская область	12,2	-	12,2
Сахалинская область	264,0	251,4	12,6
Еврейская автономная область	-	-	-	-	-
Чукотский автономный округ	0,1	0,1	-	-	-

¹⁾ Включая овощи закрытого грунта.

Крестьянские (фермерские) хозяйства и индивидуальные предприниматели – всего	в том числе		Личные подсобные и другие индивидуальные хозяйства граждан сельских населенных пунктов ¹⁾
	крестьянские (фермерские) хозяйства	индивидуальные предприниматели	
23 598,6	19 738,0	3 860,5	42 036,1
615,9	614,2	1,7	4 628,0
1 324,5	1 258,5	66,0	1 261,7
88,0	88,0	-	1 960,6
1 241,5	1 236,5	5,0	3 349,3
181,1	168,1	13,0	1 656,9
1 238,6	1 198,0	40,6	2 425,1
618,3	616,2	2,2	1 252,5
53,7	40,7	13,0	711,8
349,6	331,6	18,0	2 384,4
5 655,8	4 048,3	1 607,5	9 823,6
368,6	368,6	-	2 909,6
1 647,9	1 514,8	133,1	3 349,4
9 487,9	7 741,4	1 746,5	4 500,0
727,2	513,2	214,0	1 823,3
1 777,5	1 631,8	145,7	3 961,6
239,6	231,6	8,0	682,5
733,0	634,4	98,6	1 094,9
174,8	151,6	23,1	838,8
2,9	2,8	0,1	65,0
-	-	-	1,4
171,9	148,8	23,1	772,4
630,2	614,2	16,0	1 345,4
5 030,1	3 907,0	1 123,1	9 363,7
18,5	8,5	10,1	174,3
163,0	124,5	38,5	56,8
492,0	479,8	12,2	305,1
1 374,3	909,1	465,2	3 018,1
889,9	814,1	75,8	1 352,0
436,3	346,2	90,1	821,4
398,0	345,7	52,3	896,2
169,2	36,1	133,1	1 067,2
855,1	617,1	238,0	1 073,1
233,7	225,9	7,8	599,5
4 099,5	3 412,2	687,2	4 539,5
136,2	106,2	30,0	268,7
629,4	468,0	161,4	216,0
82,2	58,1	24,1	412,9
134,0	121,1	12,9	59,6
1 672,8	1 548,3	124,5	1 788,0
591,3	541,3	50,0	460,4
474,7	277,0	197,7	1 085,8
52,1	52,1	-	4,4
269,3	182,7	86,6	87,7
57,4	57,4	-	154,7
0,0	0,0	-	1,4

**35. Посевная площадь овощей открытого грунта под урожай 2021 г.
по категориям хозяйств**
(гектаров)

	Сельско-хозяйственные организации – всего	из них			
		сельско-хозяйственные организации, не относящиеся к субъектам малого предпринимательства	малые предприятия – всего	из них	
				малые предприятия (без микро-предприятий)	микро-предприятия
Российская Федерация	90 307,0	45 623,4	44 289,2	22 724,5	21 564,6
Центральный федеральный округ	16 862,2	7 287,3	9 573,6	5 608,9	3 964,7
Белгородская область	4 098,0	19,0	4 079,0	3 386,7	692,3
Брянская область	266,5	132,0	134,5	46,0	88,5
Владимирская область	425,5	55,5	370,0	-	370,0
Воронежская область	739,4	301,2	438,2	436,0	2,2
Ивановская область	224,8	0,8	224,0	212,0	12,0
Калужская область	115,2	-	115,2	73,0	42,2
Костромская область	123,0	5,0	118,0	89,0	29,0
Курская область	77,5	13,0	64,5	64,0	0,5
Липецкая область	221,7	214,5	7,2	-	7,2
Московская область	6 071,3	3 874,1	2 197,2	742,1	1 455,1
Орловская область	270,3	0,3	270,0	-	270,0
Рязанская область	281,2	30,6	250,6	65,0	185,6
Смоленская область	151,0	27,0	124,0	30,0	94,0
Тамбовская область	446,0	356,0	90,0	88,0	2,0
Тверская область	414,1	98,1	316,0	168,0	148,0
Тульская область	1 548,2	898,0	650,2	164,1	486,1
Ярославская область	1 385,6	1 260,6	125,0	45,0	80,0
г. Москва	3,0	1,8	-	-	-
Северо-Западный федеральный округ	2 294,7	1 094,8	1 199,9	147,0	1 052,9
Республика Карелия	1,8	-	1,8	-	1,8
Республика Коми	2,8	2,8	-	-	-
Архангельская область	1,0	-	1,0	1,0	-
в том числе:					
Ненецкий автономный округ	-	-	-	-	-
Архангельская область без автономного округа	1,0	-	1,0	1,0	-
Вологодская область	168,8	142,3	26,5	-	26,5
Калининградская область	164,9	53,8	111,2	4,0	107,2
Ленинградская область	762,7	654,4	108,3	72,0	36,3
Мурманская область	-	-	-	-	-
Новгородская область	496,3	106,2	390,1	40,0	350,1
Псковская область	582,3	21,3	561,0	30,0	531,0
г. Санкт-Петербург	114,0	114,0	-	-	-
Южный федеральный округ	36 757,4	21 867,7	14 698,7	6 957,7	7 741,0
Республика Адыгея	354,0	330,0	24,0
Республика Калмыкия	-	-	-	-	-
Республика Крым	552,9	68,5	484,4	200,3	284,0
Краснодарский край	21 234,8	15 411,7	5 816,6	2 981,3	2 835,3
Астраханская область	5 519,0	4 540,3	978,7	417,0	561,7
Волгоградская область	6 753,9	495,4	6 258,5	3 006,1	3 252,4
Ростовская область	2 333,8	1 021,7	1 127,6	323,0	804,6
г. Севастополь	9,0	-	9,0
Северо-Кавказский федеральный округ	15 620,3	8 332,3	7 153,0	5 399,5	1 753,5
Республика Дагестан	1 032,3	118,0	914,3	305,0	609,3
Республика Ингушетия	13,0	13,0	-	-	-
Кабардино-Балкарская Республика	8 367,9	4 779,5	3 570,4	2 998,4	572,0
Карачаево-Черкесская Республика	22,0	-	22,0	-	22,0
Республика Северная Осетия – Алания	331,2	32,0	299,2	16,0	283,2
Чеченская Республика	370,0	25,0	345,0	320,0	25,0
Ставропольский край	5 483,9	3 364,8	2 002,1	1 760,1	242,0

Крестьянские (фермерские) хозяйства и индивидуальные предприниматели – всего	в том числе		Личные подсобные и другие индивидуальные хозяйства граждан сельских населенных пунктов
	крестьянские (фермерские) хозяйства	индивидуальные предприниматели	
92 777,4	78 635,8	14 141,6	176 749,0
7 442,8	6 977,1	465,7	38 432,3
572,8	567,8	5,0	8 448,2
252,0	246,0	6,0	1 930,6
1 088,7	1 069,2	19,5	1 013,5
2 390,0	2 367,8	22,2	9 492,7
158,5	158,3	0,2	365,0
316,4	279,1	37,3	623,9
247,8	193,8	54,0	263,0
28,9	23,0	5,9	2 906,6
337,5	323,5	14,0	3 234,7
800,7	631,5	169,2	2 074,9
108,7	16,7	92,0	1 221,5
221,9	211,8	10,1	1 670,7
54,5	43,2	11,3	504,1
7,5	7,5	-	2 484,9
117,3	116,3	1,0	578,9
563,6	545,6	18,0	981,5
173,9	173,9	-	512,1
2,2	2,2	-	125,5
3 962,1	3 866,3	95,8	3 233,0
21,0	-	21,0	74,0
10,8	10,7	0,0	94,3
68,0	67,5	0,5	236,2
-	-	-	0,9
68,0	67,5	0,5	235,3
129,8	129,8	-	520,3
1 037,5	990,5	46,9	460,5
1 211,9	1 208,8	3,1	629,3
-	-	-	3,4
1 276,2	1 252,0	24,2	764,6
206,9	206,9	-	450,6
-	-	-	-
47 958,5	38 828,3	9 130,2	45 837,5
117,0	61,3	55,7	2 675,0
277,2	277,2	-	95,1
2 475,8	1 638,8	837,0	2 198,2
12 524,2	10 654,7	1 869,5	19 326,5
14 495,0	14 035,5	459,5	3 627,7
14 167,0	9 446,0	4 721,0	4 782,9
3 901,8	2 714,3	1 187,5	13 080,1
0,6	0,6	-	52,0
8 225,6	7 295,3	930,3	45 142,1
263,9	160,5	103,4	27 081,5
85,0	85,0	-	402,6
668,7	364,0	304,7	6 499,3
149,9	149,9	-	1 324,8
460,7	455,0	5,7	1 136,1
460,5	459,9	1,0	4 252,7
6 137,0	5 621,5	515,5	4 445,0

	Сельскохозяйственные организации – всего	из них			
		сельскохозяйственные организации, не относящиеся к субъектам малого предпринимательства	малые предприятия – всего	из них	
				малые предприятия (без микропредприятий)	микропредприятия
Приволжский федеральный округ	11 086,0	4 097,6	6 933,2	2 203,5	4 729,7
Республика Башкортостан	613,7	35,0	578,7	97,5	481,2
Республика Марий Эл	180,8	15,0	165,8	27,0	138,8
Республика Мордовия	1 884,0	1 884,0	-	-	-
Республика Татарстан	948,6	159,2	789,4	582,0	207,4
Удмуртская Республика	205,3	75,3	90,0	90,0	-
Чувашская Республика	116,8	15,8	101,0	67,0	34,0
Пермский край	388,9	127,9	261,0	110,0	151,0
Кировская область	152,5	1,5	151,0	36,0	115,0
Нижегородская область	471,7	230,9	225,6	68,0	157,6
Оренбургская область	441,9	120,3	321,6	-	321,6
Пензенская область	95,1	10,0	85,1	82,0	3,1
Самарская область	1 917,0	1 204,0	713,0	658,0	55,0
Саратовская область	3 378,7	213,7	3 165,0	235,0	2 930,0
Ульяновская область	291,0	5,0	286,0	151,0	135,0
Уральский федеральный округ	2 548,3	1 187,3	1 361,0	1 006,0	355,0
Курганская область	403,4	1,4	402,1	373,0	29,1
Свердловская область	679,4	366,5	313,0	137,0	176,0
Тюменская область	990,4	526,4	464,0	377,0	87,0
в том числе:					
Ханты-Мансийский автономный округ – Югра	-	-	-	-	-
Ямало-Ненецкий автономный округ	1,0	1,0	-	-	-
Тюменская область без автономных округов	989,4	525,4	464,0	377,0	87,0
Челябинская область	475,1	293,1	182,0	119,0	63,0
Сибирский федеральный округ	3 252,5	1 084,4	2 156,1	926,0	1 230,1
Республика Алтай	10,7	4,7	6,0	-	6,0
Республика Тыва	27,6	9,3	6,3	-	6,3
Республика Хакасия	6,8	6,8	-	-	-
Алтайский край	304,3	159,4	145,0	-	145,0
Красноярский край	341,8	172,7	169,1	46,0	123,1
Иркутская область	398,7	220,7	178,0	42,0	136,0
Кемеровская область – Кузбасс	560,0	292,0	268,0	160,0	108,0
Новосибирская область	532,8	130,0	402,8	314,8	88,0
Омская область	772,9	81,0	692,0	355,2	336,8
Томская область	296,9	7,9	289,0	8,0	281,0
Дальневосточный федеральный округ	1 885,7	672,0	1 213,7	475,9	737,8
Республика Бурятия	313,8	34,1	279,7	135,0	144,7
Республика Саха (Якутия)	81,7	6,9	74,8
Забайкальский край	70,7	0,2	70,5	37,0	33,5
Камчатский край	158,6	26,0	132,6	132,0	0,6
Приморский край	880,9	324,1	556,9	140,1	416,8
Хабаровский край	84,3	21,3	63,0	23,0	40,0
Амурская область	19,4	8,0	11,4	-	11,4
Магаданская область	12,2	-	12,2
Сахалинская область	264,0	251,4	12,6	-	12,6
Еврейская автономная область	-	-	-	-	-
Чукотский автономный округ	0,1	0,1	-	-	-

Крестьянские (фермерские) хозяйства и индивидуальные предприниматели – всего	в том числе		Личные подсобные и другие индивидуальные хозяйства граждан сельских населенных пунктов
	крестьянские (фермерские) хозяйства	индивидуальные предприниматели	
15 540,4	13 683,7	1 856,6	28 204,3
615,9	614,2	1,7	4 324,0
1 324,5	1 258,5	66,0	1 190,8
58,0	58,0	-	1 866,3
1 228,3	1 223,3	5,0	3 086,4
181,1	168,1	13,0	1 434,3
709,0	672,4	36,6	1 499,3
618,3	616,2	2,2	999,8
53,7	40,7	13,0	545,7
345,6	327,6	18,0	2 020,0
2 385,8	1 906,3	479,5	1 332,5
328,6	328,6	-	2 765,5
1 604,9	1 474,8	130,1	2 840,5
5 373,5	4 495,9	877,6	2 546,9
713,2	499,2	214,0	1 752,4
1 642,0	1 504,3	137,7	3 396,0
104,1	104,1	-	626,2
733,0	634,4	98,6	831,4
174,8	151,6	23,1	708,1
2,9	2,8	0,1	42,5
-	-	-	0,6
171,9	148,8	23,1	665,0
630,2	614,2	16,0	1 230,3
4 479,5	3 592,0	887,5	8 516,5
18,5	8,5	10,1	151,0
149,6	113,1	36,5	53,4
492,0	479,8	12,2	289,8
873,3	632,6	240,7	2 765,0
886,8	812,1	74,7	1 232,0
436,3	346,2	90,1	695,7
398,0	345,7	52,3	796,7
163,6	30,5	133,1	978,0
827,6	597,6	230,0	1 031,4
233,7	225,9	7,8	523,6
3 526,4	2 888,7	637,6	3 987,1
126,2	97,2	29,0	223,1
616,7	467,7	149,0	143,3
82,2	58,1	24,1	366,0
134,0	121,1	12,9	36,0
1 276,5	1 165,2	111,3	1 587,3
463,2	413,2	50,0	409,2
449,6	274,9	174,7	1 014,2
52,1	2,5
269,3	182,7	86,6	61,0
56,5	56,5	-	143,8
0,0	0,6

36. Посевная площадь капусты всех видов (открытого грунта), кроме цветной и брокколи, под урожай 2021 г. по категориям хозяйств
(гектаров)

	Сельско-хозяйственные организации – всего	из них			
		сельско-хозяйственные организации, не относящиеся к субъектам малого предпринимательства	малые предприятия – всего	из них	
				малые предприятия (без микро-предприятий)	микро-предприятия
Российская Федерация	8 651,1	3 544,4	5 021,6	2 357,4	2 664,3
Центральный федеральный округ	2 561,8	1 542,5	1 019,3	438,0	581,3
Белгородская область	51,7	0,7	51,0	-	51,0
Брянская область	0,3	-	0,3	-	0,3
Владимирская область	21,1	5,1	16,0	-	16,0
Воронежская область	24,2	0,2	24,0	24,0	-
Ивановская область	120,8	0,8	120,0	120,0	-
Калужская область	15,0	-	15,0	10,0	5,0
Костромская область	39,0	-	39,0	30,0	9,0
Курская область	19,0	8,0	11,0	11,0	-
Липецкая область	2,3	0,3	2,0	-	2,0
Московская область	1 344,5	901,0	443,6	214,0	229,6
Орловская область	0,3	0,3	-	-	-
Рязанская область	44,5	22,5	22,0	-	22,0
Смоленская область	53,5	8,3	45,2	-	45,2
Тамбовская область	99,0	80,0	19,0	19,0	-
Тверская область	18,1	10,1	8,0	-	8,0
Тульская область	593,3	410,0	183,3	-	183,3
Ярославская область	114,1	94,1	20,0	10,0	10,0
г. Москва	1,2	1,2	-	-	-
Северо-Западный федеральный округ	1 061,3	586,1	475,2	57,0	418,2
Республика Карелия	1,0	-	1,0	-	1,0
Республика Коми	0,1	0,1	-	-	-
Архангельская область	-	-	-	-	-
в том числе:					
Ненецкий автономный округ	-	-	-	-	-
Архангельская область без автономного округа	-	-	-	-	-
Вологодская область	81,2	80,2	1,0	-	1,0
Калининградская область	40,1	25,0	15,1	4,0	11,1
Ленинградская область	333,2	288,1	45,1	45,0	0,1
Мурманская область	-	-	-	-	-
Новгородская область	434,6	102,6	332,0	8,0	324,0
Псковская область	86,1	5,1	81,0	-	81,0
г. Санкт-Петербург	85,0	85,0	-	-	-
Южный федеральный округ	794,9	90,9	664,1	341,1	323,0
Республика Адыгея	-	-	-	-	-
Республика Калмыкия	-	-	-	-	-
Республика Крым	126,1	8,0	118,1	48,1	70,0
Краснодарский край	89,6	70,8	18,8	2,0	16,8
Астраханская область	42,1	0,1	42,0	34,0	8,0
Волгоградская область	412,2	8,0	404,2	257,0	147,2
Ростовская область	125,0	4,0	81,0	-	81,0
г. Севастополь	-	-	-	-	-
Северо-Кавказский федеральный округ	149,1	29,4	111,7	1,0	110,7
Республика Дагестан	30,0	15,0	15,0	-	15,0
Республика Ингушетия	-	-	-	-	-
Кабардино-Балкарская Республика	79,5	3,5	68,0	-	68,0
Карачаево-Черкесская Республика	16,0	-	16,0	-	16,0
Республика Северная Осетия – Алания	18,7	6,0	12,7	1,0	11,7
Чеченская Республика	-	-	-	-	-
Ставропольский край	4,9	4,9	-	-	-

Крестьянские (фермерские) хозяйства и индивидуальные предприниматели – всего	в том числе		Личные подсобные и другие индивидуальные хозяйства граждан сельских населенных пунктов
	крестьянские (фермерские) хозяйства	индивидуальные предприниматели	
15 363,3	13 363,2	2 000,1	24 915,6
2 296,3	2 186,5	109,8	3 747,9
70,3	65,3	5,0	793,6
65,6	65,6	-	267,0
356,6	354,6	2,0	108,3
854,5	840,5	14,0	795,4
122,0	121,8	0,2	60,1
86,7	86,5	0,2	76,5
101,8	80,8	21,0	36,1
2,2	-	2,2	252,3
50,2	43,7	6,5	285,0
154,8	124,4	30,4	184,5
3,0	1,0	2,0	115,6
149,0	142,0	7,0	234,7
11,0	5,7	5,3	72,8
1,2	1,2	-	201,5
7,2	7,2	-	76,9
173,6	159,6	14,0	111,7
86,1	86,1	-	67,7
0,5	0,5	-	8,2
1 258,0	1 208,5	49,5	444,8
17,0	-	17,0	7,0
5,4	5,4	-	11,7
2,4	1,9	0,5	46,8
-	-	-	0,0
2,4	1,9	0,5	46,7
104,0	104,0	-	92,7
342,4	331,5	10,9	80,5
382,6	382,5	0,1	70,2
-	-	-	0,1
304,5	283,5	21,0	81,9
99,8	99,8	-	54,0
-	-	-	-
3 399,9	2 552,2	847,7	2 261,5
0,2	-	0,2	55,6
14,4	14,4	-	4,0
469,5	412,4	57,1	112,0
709,3	575,4	133,9	597,1
786,4	744,4	42,0	69,4
731,9	462,5	269,4	251,5
688,3	343,2	345,1	1 169,2
-	-	-	2,7
1 240,3	1 186,4	53,9	12 328,6
12,8	5,6	7,2	10 996,3
1,0	1,0	-	18,3
40,2	22,2	18,0	752,8
85,0	85,0	-	215,2
12,5	9,8	2,7	37,2
7,0	7,0	-	143,0
1 081,8	1 055,8	26,0	165,7

	Сельскохозяйственные организации – всего	из них			
		сельскохозяйственные организации, не относящиеся к субъектам малого предпринимательства	малые предприятия – всего	из них	
				малые предприятия (без микропредприятий)	микропредприятия
Приволжский федеральный округ	1 417,3	277,1	1 106,1	579,5	526,6
Республика Башкортостан	73,3	14,3	59,0	29,5	29,5
Республика Марий Эл	176,0	15,0	161,0	27,0	134,0
Республика Мордовия	41,5	41,5	-	-	-
Республика Татарстан	225,8	44,8	181,0	135,0	46,0
Удмуртская Республика	91,8	31,8	40,0	40,0	-
Чувашская Республика	21,7	10,2	11,5	10,0	1,5
Пермский край	110,8	56,8	54,0	-	54,0
Кировская область	11,1	1,1	10,0	10,0	-
Нижегородская область	30,6	4,0	12,5	-	12,5
Оренбургская область	123,0	24,4	98,6	-	98,6
Пензенская область	28,5	-	28,5	28,0	0,5
Самарская область	228,0	10,0	218,0	218,0	-
Саратовская область	135,1	23,1	112,0	57,0	55,0
Ульяновская область	120,0	-	120,0	25,0	95,0
Уральский федеральный округ	872,4	500,5	371,9	347,8	24,1
Курганская область	160,2	0,4	159,8	159,8	-
Свердловская область	168,4	139,3	29,1	29,0	0,1
Тюменская область	371,8	205,8	166,0	149,0	17,0
в том числе:					
Ханты-Мансийский автономный округ – Югра	-	-	-	-	-
Ямало-Ненецкий автономный округ	1,0	1,0	-	-	-
Тюменская область без автономных округов	370,8	204,8	166,0	149,0	17,0
Челябинская область	172,0	155,0	17,0	10,0	7,0
Сибирский федеральный округ	1 217,4	349,7	864,8	387,0	477,8
Республика Алтай	3,6	1,6	2,0	-	2,0
Республика Тыва	8,3	3,4	2,0	-	2,0
Республика Хакасия	1,3	1,3	-	-	-
Алтайский край	68,9	45,9	23,1	-	23,1
Красноярский край	70,5	40,5	30,0	4,0	26,0
Иркутская область	156,0	58,5	97,5	14,5	83,0
Кемеровская область – Кузбасс	243,0	131,0	112,0	60,0	52,0
Новосибирская область	227,2	50,0	177,2	146,5	30,7
Омская область	294,3	13,2	281,1	162,0	119,1
Томская область	144,2	4,2	140,0	-	140,0
Дальневосточный федеральный округ	577,0	168,4	408,6	206,0	202,6
Республика Бурятия	75,7	12,5	63,2	32,0	31,2
Республика Саха (Якутия)	53,7	2,8	50,9	1,0	49,9
Забайкальский край	32,8	0,0	32,8	22,5	10,3
Камчатский край	71,6	2,0	69,6	69,5	0,1
Приморский край	170,3	25,1	145,2	64,0	81,2
Хабаровский край	49,9	9,9	40,0	15,0	25,0
Амурская область	5,3	2,8	2,5	-	2,5
Магаданская область	2,4	-	2,4
Сахалинская область	115,2	113,2	2,0
Еврейская автономная область	-	-	-	-	-
Чукотский автономный округ	0,1	0,1	-	-	-

Крестьянские (фермерские) хозяйства и индивидуальные предприниматели – всего	в том числе		Личные подсобные и другие индивидуальные хозяйства граждан сельских населенных пунктов
	крестьянские (фермерские) хозяйства	индивидуальные предприниматели	
4 284,1	3 821,3	462,8	3 814,5
218,4	218,3	0,1	379,2
1 233,3	1 171,3	62,0	708,8
-	-	-	236,5
329,9	329,9	-	178,6
116,7	104,0	12,7	514,9
471,1	447,1	24,0	178,2
304,4	303,9	0,5	200,6
17,5	12,5	5,0	74,8
209,1	197,1	12,0	256,7
299,5	227,0	72,5	126,9
31,5	31,5	-	318,9
203,4	199,9	3,5	197,0
314,4	250,9	63,5	267,6
535,0	328,0	207,0	175,6
357,3	336,2	21,1	457,1
29,8	29,8	-	76,6
78,4	76,4	2,0	140,2
53,9	38,8	15,1	102,4
0,4	0,3	0,1	4,7
-	-	-	0,0
53,5	38,5	15,0	97,7
195,3	191,3	4,0	137,8
1 341,4	1 134,6	206,8	1 290,0
3,4	0,4	3,0	27,8
83,8	72,2	11,6	4,6
169,5	169,5	-	46,4
431,5	372,3	59,2	334,2
289,7	277,1	12,6	197,3
118,8	68,0	50,8	171,4
156,0	131,0	25,0	125,1
33,6	3,0	30,6	163,3
20,1	10,1	10,0	132,2
35,0	31,0	4,0	87,6
1 186,1	937,6	248,5	571,3
52,3	26,1	26,3	47,1
374,5	262,7	111,8	45,2
36,1	35,1	1,0	105,8
49,0	40,2	8,8	8,7
159,5	149,1	10,4	170,4
204,3	173,3	31,0	54,8
134,8	115,8	19,0	116,4
32,0	32,0	-	0,6
127,4	87,1	40,3	6,8
16,2	16,2	-	15,2
0,0	0,0	-	0,4

**37. Посевная площадь огурцов (открытого грунта) под урожай 2021 г.
по категориям хозяйств**
(гектаров)

	Сельско- хозяйственные организации – всего	из них			
		сельско- хозяйственные организации, не относящиеся к субъектам малого предпринимательства	малые предприятия – всего	из них	
			малые предприятия (без микро- предприятий)	микро- предприятия	
Российская Федерация	1 249,6	341,0	802,1	422,0	380,1
Центральный федеральный округ	48,8	1,2	47,6	13,0	34,6
Белгородская область	1,3	0,3	1,0	-	1,0
Брянская область	0,1	-	0,1	-	0,1
Владимирская область	2,0	0,0	2,0	-	2,0
Воронежская область	-	-	-	-	-
Ивановская область	-	-	-	-	-
Калужская область	12,0	-	12,0	10,0	2,0
Костромская область	-	-	-	-	-
Курская область	-	-	-	-	-
Липецкая область	0,1	0,1	-	-	-
Московская область	2,3	0,3	2,0	-	2,0
Орловская область	-	-	-	-	-
Рязанская область	0,5	0,5	-	-	-
Смоленская область	0,5	-	0,5	-	0,5
Тамбовская область	3,0	-	3,0	3,0	-
Тверская область	-	-	-	-	-
Тульская область	27,0	-	27,0	-	27,0
Ярославская область	0,1	0,1	-	-	-
г. Москва	-	-	-	-	-
Северо-Западный федеральный округ	4,1	0,0	4,1	-	4,1
Республика Карелия	-	-	-	-	-
Республика Коми	-	-	-	-	-
Архангельская область без автономного округа	-	-	-	-	-
Вологодская область	-	-	-	-	-
Калининградская область	4,1	0,0	4,1	-	4,1
Ленинградская область	-	-	-	-	-
Мурманская область	-	-	-	-	-
Новгородская область	-	-	-	-	-
Псковская область	-	-	-	-	-
Южный федеральный округ	699,7	272,0	323,6	52,9	270,7
Республика Адыгея	-	-	-	-	-
Республика Калмыкия	-	-	-	-	-
Республика Крым	2,0	0,5	1,5	-	1,5
Краснодарский край	196,1	194,5	1,6	0,6	1,0
Астраханская область	6,5	-	6,5	-	6,5
Волгоградская область	190,1	77,0	113,1	52,4	60,7
Ростовская область	305,0	-	201,0	-	201,0
г. Севастополь	-	-	-	-	-
Северо-Кавказский федеральный округ	426,4	35,8	388,1	355,7	32,4
Республика Дагестан	46,0	30,0	16,0	-	16,0
Республика Ингушетия	2,0	2,0	-	-	-
Кабардино-Балкарская Республика	282,5	-	280,0	280,0	-
Карачаево-Черкесская Республика	-	-	-	-	-
Республика Северная Осетия – Алания	10,4	1,0	9,4	-	9,4
Чеченская Республика	78,0	-	78,0	75,0	3,0
Ставропольский край	7,5	2,8	4,7	0,7	4,0

Крестьянские (фермерские) хозяйства и индивидуальные предприниматели – всего	в том числе		Личные подсобные и другие индивидуальные хозяйства граждан сельских населенных пунктов
	крестьянские (фермерские) хозяйства	индивидуальные предприниматели	
1 861,7	1 433,1	428,6	16 083,1
97,7	83,8	13,9	3 883,1
11,6	11,6	-	887,9
0,4	0,4	-	175,0
3,6	3,6	-	78,1
17,8	17,8	-	887,8
-	-	-	27,7
4,6	3,6	1,0	66,6
-	-	-	18,5
-	-	-	321,6
-	-	-	328,1
46,3	33,4	12,9	247,8
1,5	1,5	-	139,0
3,3	3,3	-	199,8
0,1	0,1	-	47,1
-	-	-	226,9
-	-	-	53,0
8,5	8,5	-	119,1
-	-	-	42,0
0,0	0,0	-	17,3
22,8	22,4	0,4	199,8
-	-	-	1,8
0,1	0,1	-	1,4
-	-	-	3,8
-	-	-	22,9
14,1	13,8	0,3	52,1
7,1	7,0	0,1	32,8
-	-	-	0,1
0,1	0,1	-	33,3
1,4	1,4	-	51,5
918,7	620,4	298,4	4 531,2
2,0	2,0	-	216,9
20,5	20,5	-	19,9
48,4	12,7	35,7	265,4
53,4	51,3	2,2	1 612,2
268,4	247,4	21,0	510,8
419,7	214,7	205,0	576,2
106,0	71,5	34,5	1 323,1
0,4	0,4	-	6,7
246,5	227,4	19,1	3 986,0
17,4	6,3	11,1	1 143,3
5,5	5,5	-	59,3
45,3	44,3	1,0	1 336,1
-	-	-	103,7
6,2	6,2	-	115,3
6,0	5,0	1,0	661,3
166,1	160,1	6,0	567,1

	Сельскохозяйственные организации – всего	из них			
		сельскохозяйственные организации, не относящиеся к субъектам малого предпринимательства	малые предприятия – всего	из них	
				малые предприятия (без микропредприятий)	микропредприятия
Приволжский федеральный округ	28,7	14,0	14,7	0,2	14,5
Республика Башкортостан	-	-	-	-	-
Республика Марий Эл	-	-	-	-	-
Республика Мордовия	2,7	2,7	-	-	-
Республика Татарстан	1,0	0,8	0,2	0,2	-
Удмуртская Республика	-	-	-	-	-
Чувашская Республика	6,6	0,1	6,5	-	6,5
Пермский край	-	-	-	-	-
Кировская область	-	-	-	-	-
Нижегородская область	0,5	0,5	-	-	-
Оренбургская область	1,8	0,8	1,0	-	1,0
Пензенская область	-	-	-	-	-
Самарская область	7,0	5,0	2,0	-	2,0
Саратовская область	9,0	4,0	5,0	-	5,0
Ульяновская область	-	-	-	-	-
Уральский федеральный округ	2,1	0,1	2,0	-	2,0
Курганская область	2,1	0,1	2,0	-	2,0
Свердловская область	-	-	-	-	-
Тюменская область	-	-	-	-	-
в том числе:					
Ханты-Мансийский автономный округ – Югра	-	-	-	-	-
Ямало-Ненецкий автономный округ	-	-	-	-	-
Тюменская область без автономных округов	-	-	-	-	-
Челябинская область	-	-	-	-	-
Сибирский федеральный округ	3,9	3,6	0,3	-	0,3
Республика Алтай	0,5	0,5	-	-	-
Республика Тыва	1,3	1,2	0,1	-	0,1
Республика Хакасия	0,3	0,3	-	-	-
Алтайский край	1,2	1,2	0,1	-	0,1
Красноярский край	0,3	0,3	-	-	-
Иркутская область	0,1	0,1	-	-	-
Кемеровская область – Кузбасс	-	-	-	-	-
Новосибирская область	0,1	-	0,1	-	0,1
Омская область	-	-	-	-	-
Томская область	-	-	-	-	-
Дальневосточный федеральный округ	36,1	14,3	21,8	0,3	21,5
Республика Бурятия	2,5	-	2,5	-	2,5
Республика Саха (Якутия)	0,4	0,1	0,3	0,3	-
Забайкальский край	-	-	-	-	-
Камчатский край	-	-	-	-	-
Приморский край	24,4	8,1	16,3	-	16,3
Хабаровский край	4,4	4,4	-	-	-
Амурская область	4,1	1,4	2,7	-	2,7
Сахалинская область	0,2	0,2	-	-	-
Еврейская автономная область	-	-	-	-	-

Крестьянские (фермерские) хозяйства и индивидуальные предприниматели – всего	в том числе		Личные подсобные и другие индивидуальные хозяйства граждан сельских населенных пунктов
	крестьянские (фермерские) хозяйства	индивидуальные предприниматели	
197,8	157,3	40,5	2 178,4
3,8	3,8	-	317,0
11,5	9,0	2,5	38,4
-	-	-	139,6
0,1	0,1	-	235,4
0,7	0,7	0,0	106,1
13,5	13,0	0,5	100,4
2,2	2,2	-	33,4
3,4	1,0	2,4	31,6
1,1	1,1	-	135,8
6,8	3,8	3,0	150,3
0,1	0,1	-	212,3
79,6	77,1	2,5	241,6
67,0	41,4	25,6	272,5
8,0	4,0	4,0	164,0
57,8	24,2	33,6	274,5
23,5	23,5	-	67,7
30,2	0,2	30,0	36,6
0,5	0,5	-	51,1
0,5	0,5	-	1,2
-	-	-	0,0
-	-	-	53,9
3,6	-	3,6	115,1
16,9	7,0	9,9	661,6
0,0	0,0	-	12,0
3,2	3,2	-	8,1
7,1	1,0	6,1	23,9
3,5	-	3,5	232,4
0,6	0,6	-	85,7
1,8	1,5	0,3	45,0
0,5	0,5	-	51,8
0,2	0,2	-	72,9
-	-	-	100,7
-	-	-	29,3
303,6	290,8	12,8	368,4
0,1	-	0,1	18,2
2,1	1,1	1,0	3,8
0,1	0,1	-	22,0
0,2	-	0,2	0,3
164,9	160,4	4,5	171,4
119,8	113,8	6,0	42,2
15,1	14,1	1,0	91,5
0,0	0,0	-	2,2
1,3	1,3	-	16,7

38. Посевная площадь помидоров (открытого грунта) под урожай 2021 г. по категориям хозяйств
(гектаров)

	Сельскохозяйственные организации – всего	из них			
		сельскохозяйственные организации, не относящиеся к субъектам малого предпринимательства	малые предприятия – всего	из них	
				малые предприятия (без микропредприятий)	микропредприятия
Российская Федерация	7 865,7	6 393,2	1 461,5	898,2	563,3
Центральный федеральный округ	27,7	7,5	20,2	4,0	16,2
Белгородская область	11,3	0,3	11,0	-	11,0
Брянская область	-	-	-	-	-
Владимирская область	-	-	-	-	-
Воронежская область	1,0	1,0	-	-	-
Ивановская область	-	-	-	-	-
Калужская область	2,0	-	2,0	-	2,0
Костромская область	-	-	-	-	-
Курская область	0,3	0,3	-	-	-
Липецкая область	0,2	0,2	-	-	-
Московская область	8,3	5,7	2,6	-	2,6
Орловская область	-	-	-	-	-
Рязанская область	-	-	-	-	-
Смоленская область	0,5	-	0,5	-	0,5
Тамбовская область	4,0	-	4,0	4,0	-
Тверская область	-	-	-	-	-
Тульская область	0,1	-	0,1	-	0,1
Ярославская область	-	-	-	-	-
г. Москва	-	-	-	-	-
Северо-Западный федеральный округ	0,1	-	0,1	-	0,1
Республика Карелия	-	-	-	-	-
Республика Коми	-	-	-	-	-
Архангельская область без автономного округа	-	-	-	-	-
Вологодская область	-	-	-	-	-
Калининградская область	0,1	-	0,1	-	0,1
Ленинградская область	-	-	-	-	-
Мурманская область	-	-	-	-	-
Новгородская область	-	-	-	-	-
Псковская область	-	-	-	-	-
Южный федеральный округ	5 211,3	4 683,1	525,7	331,7	194,0
Республика Адыгея	2,0	-	2,0	2,0	-
Республика Калмыкия	-	-	-	-	-
Республика Крым	43,4	2,0	41,4	3,8	37,6
Краснодарский край	215,2	193,7	21,0	15,0	6,0
Астраханская область	4 521,2	4 479,0	42,2	3,0	39,2
Волгоградская область	412,1	3,0	409,1	307,9	101,2
Ростовская область	17,4	5,4	10,0	-	10,0
г. Севастополь	-	-	-	-	-
Северо-Кавказский федеральный округ	2 539,1	1 656,2	874,4	562,2	312,2
Республика Дагестан	385,0	33,0	352,0	50,0	302,0
Республика Ингушетия	5,0	5,0	-	-	-
Кабардино-Балкарская Республика	2 026,0	1 610,5	413,0	410,0	3,0
Карачаево-Черкесская Республика	-	-	-	-	-
Республика Северная Осетия – Алания	7,2	-	7,2	-	7,2
Чеченская Республика	96,0	-	96,0	96,0	-
Ставропольский край	19,9	7,7	6,2	6,2	-

Крестьянские (фермерские) хозяйства и индивидуальные предприниматели – всего	в том числе		Личные подсобные и другие индивидуальные хозяйства граждан сельских населенных пунктов
	крестьянские (фермерские) хозяйства	индивидуальные предприниматели	
8 049,5	7 282,9	766,5	32 333,3
128,8	122,3	6,5	4 845,8
12,4	12,4	-	1 168,0
33,9	33,9	-	208,0
1,0	1,0	-	63,4
54,4	54,4	-	1 323,5
-	-	-	21,5
1,6	1,6	-	39,5
-	-	-	14,0
11,2	11,0	0,2	408,0
1,5	1,5	-	502,5
8,9	3,2	5,7	169,8
-	-	-	198,6
0,6	-	0,6	198,4
0,1	0,1	-	20,9
0,4	0,4	-	334,3
-	-	-	23,0
2,8	2,8	-	114,5
-	-	-	24,0
0,0	0,0	-	13,9
8,5	7,4	1,1	87,5
-	-	-	1,1
0,1	0,1	-	1,6
-	-	-	2,9
-	-	-	8,8
3,0	2,0	1,0	15,9
5,4	5,3	0,1	17,0
-	-	-	0,1
-	-	-	20,8
-	-	-	19,4
6 140,2	5 585,3	554,9	7 242,6
2,0	2,0	-	401,7
28,5	28,5	-	24,3
105,5	82,5	23,0	478,8
235,9	197,8	38,1	2 162,5
4 917,2	4 801,7	115,5	1 113,1
746,0	408,8	337,2	1 020,7
105,0	63,9	41,1	2 030,0
0,2	0,2	-	11,6
1 197,4	1 079,9	117,5	13 819,4
129,3	74,7	54,6	10 418,4
43,0	43,0	-	64,7
157,4	111,0	46,4	1 530,1
5,0	5,0	-	118,4
26,0	26,0	-	149,4
6,5	6,5	-	694,2
830,2	813,7	16,5	844,2

	Сельскохозяйственные организации – всего	из них			
		сельскохозяйственные организации, не относящиеся к субъектам малого предпринимательства	малые предприятия – всего	из них	
				малые предприятия (без микропредприятий)	микропредприятия
Приволжский федеральный округ	55,6	40,5	15,2	-	15,2
Республика Башкортостан	-	-	-	-	-
Республика Марий Эл	-	-	-	-	-
Республика Мордовия	1,7	1,7	-	-	-
Республика Татарстан	1,6	1,6	-	-	-
Удмуртская Республика	-	-	-	-	-
Чувашская Республика	0,0	0,0	-	-	-
Пермский край	-	-	-	-	-
Кировская область	-	-	-	-	-
Нижегородская область	-	-	-	-	-
Оренбургская область	3,3	2,2	1,1	-	1,1
Пензенская область	0,0	-	0,0	-	0,0
Самарская область	23,0	20,0	3,0	-	3,0
Саратовская область	26,0	15,0	11,0	-	11,0
Ульяновская область	-	-	-	-	-
Уральский федеральный округ	0,2	0,2	0,0	-	0,0
Курганская область	0,2	0,2	0,0	-	0,0
Свердловская область	-	-	-	-	-
Тюменская область	-	-	-	-	-
в том числе:					
Ханты-Мансийский автономный округ – Югра	-	-	-	-	-
Ямало-Ненецкий автономный округ	-	-	-	-	-
Тюменская область без автономных округов	-	-	-	-	-
Челябинская область	-	-	-	-	-
Сибирский федеральный округ	3,1	3,0	0,2	-	0,2
Республика Алтай	-	-	-	-	-
Республика Тыва	0,4	0,4	-	-	-
Республика Хакасия	0,9	0,9	-	-	-
Алтайский край	1,7	1,7	0,1	-	0,1
Красноярский край	-	-	-	-	-
Иркутская область	-	-	-	-	-
Кемеровская область – Кузбасс	-	-	-	-	-
Новосибирская область	0,1	-	0,1	-	0,1
Омская область	-	-	-	-	-
Томская область	-	-	-	-	-
Дальневосточный федеральный округ	28,7	2,9	25,8	0,3	25,6
Республика Бурятия	0,1	0,1	-	-	-
Республика Саха (Якутия)	0,4	0,1	0,3	0,3	0,0
Забайкальский край	-	-	-	-	-
Камчатский край	-	-	-	-	-
Приморский край	20,8	0,5	20,3	-	20,3
Хабаровский край	5,9	0,9	5,0	-	5,0
Амурская область	1,5	1,3	0,2	-	0,2
Сахалинская область	-	-	-	-	-
Еврейская автономная область	-	-	-	-	-

Крестьянские (фермерские) хозяйства и индивидуальные предприниматели – всего	в том числе		Личные подсобные и другие индивидуальные хозяйства граждан сельских населенных пунктов
	крестьянские (фермерские) хозяйства	индивидуальные предприниматели	
414,6	369,4	45,2	3 774,1
0,8	0,8	-	607,1
-	-	-	47,4
-	-	-	226,8
0,0	0,0	-	428,1
0,0	0,0	-	147,4
0,5	0,5	-	137,7
0,7	0,7	-	42,4
-	-	-	31,6
-	-	-	146,3
119,8	106,5	13,3	282,4
0,1	0,1	-	367,5
134,6	130,6	4,0	426,8
158,1	130,2	27,9	514,9
-	-	-	367,6
9,5	7,1	2,4	523,7
6,0	6,0	-	117,4
-	-	-	40,2
1,1	1,1	-	99,1
1,1	1,1	-	4,7
-	-	-	0,1
-	-	-	94,3
2,4	-	2,4	267,0
52,7	27,4	25,3	1 409,9
0,0	0,0	-	16,9
2,4	2,4	-	8,7
4,4	0,3	4,1	45,7
43,0	22,0	21,0	627,2
0,7	0,7	-	141,2
2,2	2,0	0,2	72,2
-	-	-	89,8
0,1	0,1	-	153,6
-	-	-	206,4
-	-	-	48,3
97,8	84,2	13,6	630,4
0,0	0,0	-	31,7
1,6	0,4	1,2	23,4
0,1	0,1	-	62,1
-	-	-	0,4
58,1	53,1	5,0	258,4
30,9	23,9	7,0	75,1
4,0	3,6	0,4	152,6
0,0	0,0	-	1,1
3,1	3,1	-	25,6

39. Посевная площадь свеклы столовой (открытого грунта) под урожай 2021 г. по категориям хозяйств (гектаров)

	Сельскохозяйственные организации – всего	из них			
		сельскохозяйственные организации, не относящиеся к субъектам малого предпринимательства	малые предприятия – всего	из них	
				малые предприятия (без микропредприятий)	микропредприятия
Российская Федерация	7 351,9	3 826,7	3 514,3	1 955,5	1 558,8
Центральный федеральный округ	2 831,5	2 101,7	729,9	393,0	336,8
Белгородская область	43,2	0,2	43,0	-	43,0
Брянская область	51,5	3,0	48,5	10,0	38,5
Владимирская область	74,0	20,0	54,0	-	54,0
Воронежская область	-	-	-	-	-
Ивановская область	7,0	-	7,0	7,0	-
Калужская область	17,0	-	17,0	15,0	2,0
Костромская область	25,0	-	25,0	18,0	7,0
Курская область	2,5	2,5	-	-	-
Липецкая область	100,0	99,0	1,0	-	1,0
Московская область	1 633,8	1 479,3	154,5	123,5	31,0
Орловская область	-	-	-	-	-
Рязанская область	105,2	1,0	104,2	50,0	54,2
Смоленская область	43,7	13,2	30,5	23,0	7,5
Тамбовская область	158,0	153,0	5,0	5,0	-
Тверская область	212,2	81,7	130,5	74,5	56,0
Тульская область	282,7	210,0	72,7	50,0	22,6
Ярославская область	75,8	38,8	37,0	17,0	20,0
г. Москва	-	-	-	-	-
Северо-Западный федеральный округ	504,8	362,8	142,0	52,5	89,5
Республика Карелия	0,3	-	0,3	-	0,3
Республика Коми	2,2	2,2	-	-	-
Архангельская область	0,5	-	0,5	0,5	-
в том числе: Ненецкий автономный округ	-	-	-	-	-
Архангельская область без автономного округа	0,5	-	0,5	0,5	-
Вологодская область	42,0	37,0	5,0	-	5,0
Калининградская область	31,2	11,1	20,1	-	20,1
Ленинградская область	330,3	288,2	42,1	22,0	20,1
Мурманская область	-	-	-	-	-
Новгородская область	20,2	1,2	19,0	15,0	4,0
Псковская область	65,1	10,1	55,0	15,0	40,0
г. Санкт-Петербург	13,0	13,0	-	-	-
Южный федеральный округ	631,4	317,7	308,7	126,5	182,2
Республика Адыгея	-	-	-	-	-
Республика Калмыкия	-	-	-	-	-
Республика Крым	52,0	7,0	45,0	18,0	27,0
Краснодарский край	73,3	42,3	31,0	18,0	13,0
Астраханская область	0,0	0,0	-	-	-
Волгоградская область	186,7	7,0	179,7	90,5	89,2
Ростовская область	319,4	261,4	53,0	-	53,0
г. Севастополь	-	-	-	-	-
Северо-Кавказский федеральный округ	120,0	52,3	64,7	48,7	16,0
Республика Дагестан	5,0	-	5,0	-	5,0
Республика Ингушетия	3,0	3,0	-	-	-
Кабардино-Балкарская Республика	1,5	1,5	-	-	-
Карачаево-Черкесская Республика	1,0	-	1,0	-	1,0
Республика Северная Осетия – Алания	2,0	2,0	-	-	-
Чеченская Республика	-	-	-	-	-
Ставропольский край	107,5	45,8	58,7	48,7	10,0

Крестьянские (фермерские) хозяйства и индивидуальные предприниматели – всего	в том числе		Личные подсобные и другие индивидуальные хозяйства граждан сельских населенных пунктов
	крестьянские (фермерские) хозяйства	индивидуальные предприниматели	
7 700,1	6 784,3	915,8	8 283,6
1 112,4	1 065,5	46,9	2 321,8
48,2	48,2	-	431,0
66,6	66,6	-	166,2
55,6	49,6	6,0	93,1
369,0	361,0	8,0	416,4
12,0	12,0	-	30,5
41,8	40,9	0,9	60,9
72,8	52,8	20,0	24,9
0,5	0,5	-	193,0
5,0	4,5	0,5	143,9
149,8	142,3	7,5	173,9
1,0	1,0	-	81,2
3,0	2,0	1,0	119,7
21,4	18,4	3,0	61,5
2,0	2,0	-	121,7
15,4	15,4	-	64,9
214,9	214,9	-	82,1
33,2	33,2	-	46,9
0,2	0,2	-	10,1
607,4	593,9	13,6	419,5
1,7	-	1,7	12,4
1,5	1,5	0,0	13,9
15,3	15,3	-	31,8
-	-	-	0,2
15,3	15,3	-	31,6
4,5	4,5	-	55,5
174,0	164,0	10,0	57,6
245,7	245,4	0,3	73,8
-	-	-	0,4
130,9	129,3	1,6	120,7
33,9	33,9	-	53,4
-	-	-	-
1 642,7	1 294,3	348,5	1 528,9
-	-	-	75,4
80,0	80,0	-	3,8
224,5	158,0	66,5	53,6
577,2	531,6	45,7	683,8
66,4	66,4	-	35,8
448,0	285,9	162,1	156,1
246,6	172,4	74,2	518,2
-	-	-	2,3
802,8	766,8	36,0	1 132,3
2,0	2,0	-	477,3
6,0	6,0	-	23,4
4,0	-	4,0	161,9
15,9	15,9	-	49,8
31,0	31,0	-	53,5
-	-	-	147,6
743,9	711,9	32,0	218,8

	Сельскохозяйственные организации – всего	из них			
		сельскохозяйственные организации, не относящиеся к субъектам малого предпринимательства	малые предприятия – всего	из них	
				малые предприятия (без микро-предприятий)	микро-предприятия
Приволжский федеральный округ	1 619,5	423,5	1 196,0	791,4	404,6
Республика Башкортостан	118,8	9,3	109,5	34,0	75,5
Республика Марий Эл	3,6	-	3,6	-	3,6
Республика Мордовия	10,5	10,5	-	-	-
Республика Татарстан	487,4	73,8	413,6	300,2	113,4
Удмуртская Республика	55,0	20,0	35,0	35,0	-
Чувашская Республика	35,1	2,6	32,5	24,0	8,5
Пермский край	94,3	38,3	56,0	40,0	16,0
Кировская область	130,1	0,1	130,0	15,0	115,0
Нижегородская область	134,0	61,0	73,0	50,0	23,0
Оренбургская область	20,6	19,0	1,6	-	1,6
Пензенская область	11,0	-	11,0	10,0	1,0
Самарская область	431,0	179,0	252,0	242,0	10,0
Саратовская область	45,0	5,0	40,0	13,0	27,0
Ульяновская область	43,2	5,0	38,2	28,2	10,0
Уральский федеральный округ	610,1	254,1	356,0	296,0	60,0
Курганская область	119,2	0,2	119,0	115,0	4,0
Свердловская область	127,4	70,4	57,0	47,0	10,0
Тюменская область	255,7	109,7	146,0	120,0	26,0
в том числе:					
Ханты-Мансийский автономный округ – Югра	-	-	-	-	-
Ямало-Ненецкий автономный округ	-	-	-	-	-
Тюменская область без автономных округов	255,7	109,7	146,0	120,0	26,0
Челябинская область	107,8	73,8	34,0	14,0	20,0
Сибирский федеральный округ	669,9	206,2	460,7	143,2	317,5
Республика Алтай	3,2	1,2	2,0	-	2,0
Республика Тыва	5,9	1,3	1,5	-	1,5
Республика Хакасия	1,5	1,5	-	-	-
Алтайский край	107,4	33,2	74,2	-	74,2
Красноярский край	96,1	36,6	59,5	14,0	45,5
Иркутская область	74,0	31,0	43,0	7,0	36,0
Кемеровская область – Кузбасс	91,0	46,0	45,0	30,0	15,0
Новосибирская область	81,3	16,0	65,3	48,0	17,3
Омская область	134,9	37,7	97,2	42,2	55,0
Томская область	74,8	1,8	73,0	2,0	71,0
Дальневосточный федеральный округ	364,7	108,5	256,2	104,1	152,1
Республика Бурятия	75,1	12,5	62,6	40,5	22,1
Республика Саха (Якутия)	10,7	1,3	9,4	0,1	9,3
Забайкальский край	14,7	0,0	14,6	7,5	7,1
Камчатский край	41,3	12,0	29,3	29,0	0,3
Приморский край	162,9	31,4	131,5	25,0	106,5
Хабаровский край	5,4	0,4	5,0	-	5,0
Амурская область	0,9	0,9	-	-	-
Магаданская область	3,1	-	3,1
Сахалинская область	50,7	50,0	0,7
Еврейская автономная область	-	-	-	-	-
Чукотский автономный округ	-	-	-	-	-

Крестьянские (фермерские) хозяйства и индивидуальные предприниматели – всего	в том числе		Личные подсобные и другие индивидуальные хозяйства граждан сельских населенных пунктов
	крестьянские (фермерские) хозяйства	индивидуальные предприниматели	
1 303,9	1 253,4	50,5	1 813,3
176,2	176,1	0,1	335,8
25,2	25,2	-	54,7
-	-	-	91,3
357,5	357,5	-	221,7
18,2	18,1	0,1	76,8
105,8	101,5	4,3	117,5
162,9	162,4	0,5	81,1
11,8	10,8	1,0	40,1
48,2	48,2	-	174,5
14,7	7,2	7,5	70,0
30,4	30,4	-	179,2
229,1	198,6	30,5	174,1
53,9	48,4	5,5	105,5
70,0	69,0	1,0	91,0
335,5	331,0	4,5	276,7
9,4	9,4	-	39,1
147,0	146,5	0,5	81,1
57,5	54,5	3,0	53,4
0,4	0,4	-	4,6
-	-	-	0,1
57,1	54,1	3,0	48,8
121,7	120,7	1,0	103,2
1 199,4	911,4	287,9	547,0
3,2	1,1	2,0	13,3
21,6	13,3	8,3	6,2
88,5	88,5	-	19,7
81,0	39,0	42,0	118,0
201,9	176,6	25,3	82,2
121,1	109,8	11,3	62,4
93,5	76,5	17,0	50,7
18,6	11,6	7,0	53,8
480,0	305,0	175,0	105,6
90,0	90,0	-	35,1
696,0	568,1	128,0	244,1
21,4	21,1	0,3	20,3
92,1	84,5	7,6	20,7
6,7	6,1	0,6	22,7
36,4	34,9	1,5	5,2
373,2	333,4	39,8	87,8
15,3	12,3	3,0	20,8
97,3	36,3	61,0	51,9
7,9	7,9	-	0,5
44,6	30,4	14,2	6,9
1,2	1,2	-	7,2
-	-	-	0,0

40. Посевная площадь моркови столовой (открытого грунта) под урожай 2021 г. по категориям хозяйств
(гектаров)

	Сельскохозяйственные организации – всего	из них			
		сельскохозяйственные организации, не относящиеся к субъектам малого предпринимательства	малые предприятия – всего	из них	
				малые предприятия (без микропредприятий)	микропредприятия
Российская Федерация	9 461,1	4 245,5	5 173,6	2 187,9	2 985,8
Центральный федеральный округ	2 682,7	1 939,5	743,1	428,5	314,6
Белгородская область	57,6	0,6	57,0	-	57,0
Брянская область	168,3	83,0	85,3	36,0	49,3
Владимирская область	30,1	30,1	-	-	-
Воронежская область	-	-	-	-	-
Ивановская область	60,0	-	60,0	60,0	-
Калужская область	32,5	-	32,5	30,0	2,5
Костромская область	39,0	-	39,0	30,0	9,0
Курская область	54,2	1,2	53,0	53,0	-
Липецкая область	119,0	115,0	4,0	-	4,0
Московская область	1 365,3	1 258,6	106,7	85,0	21,7
Орловская область	-	-	-	-	-
Рязанская область	68,5	6,5	62,0	15,0	47,0
Смоленская область	40,0	5,5	34,5	7,0	27,5
Тамбовская область	122,0	121,0	1,0	1,0	-
Тверская область	143,9	4,4	139,5	93,5	46,0
Тульская область	158,6	158,0	0,6	0,0	0,6
Ярославская область	223,6	155,6	68,0	18,0	50,0
г. Москва	-	-	-	-	-
Северо-Западный федеральный округ	306,3	133,2	173,1	37,5	135,6
Республика Карелия	0,3	-	0,3	-	0,3
Республика Коми	0,1	0,1	-	-	-
Архангельская область	0,5	-	0,5	0,5	-
в том числе: Ненецкий автономный округ	-	-	-	-	-
Архангельская область без автономного округа	0,5	-	0,5	0,5	-
Вологодская область	45,1	25,1	20,0	-	20,0
Калининградская область	62,6	17,5	45,1	-	45,1
Ленинградская область	79,7	70,6	9,1	5,0	4,1
Мурманская область	-	-	-	-	-
Новгородская область	40,8	1,7	39,1	17,0	22,1
Псковская область	64,1	5,1	59,0	15,0	44,0
г. Санкт-Петербург	13,0	13,0	-	-	-
Южный федеральный округ	2 386,6	282,5	2 073,1	673,6	1 399,5
Республика Адыгея	-	-	-	-	-
Республика Калмыкия	-	-	-	-	-
Республика Крым	163,5	16,0	147,5	65,0	82,5
Краснодарский край	253,4	69,5	183,9	145,9	38,0
Астраханская область	22,0	0,0	22,0	3,0	19,0
Волгоградская область	1 708,1	67,0	1 641,1	450,7	1 190,4
Ростовская область	239,6	130,0	78,6	9,0	69,6
г. Севастополь	-	-	-	-	-
Северо-Кавказский федеральный округ	334,5	166,4	160,1	99,1	61,0
Республика Дагестан	40,0	-	40,0	-	40,0
Республика Ингушетия	-	-	-	-	-
Кабардино-Балкарская Республика	8,5	1,5	2,0	-	2,0
Карачаево-Черкесская Республика	5,0	-	5,0	-	5,0
Республика Северная Осетия – Алания	8,0	8,0	-	-	-
Чеченская Республика	-	-	-	-	-
Ставропольский край	273,0	156,9	113,1	99,1	14,0

Крестьянские (фермерские) хозяйства и индивидуальные предприниматели – всего	в том числе		Личные подсобные и другие индивидуальные хозяйства граждан сельских населенных пунктов
	крестьянские (фермерские) хозяйства	индивидуальные предприниматели	
12 078,6	9 519,0	2 559,6	11 624,6
811,2	759,2	52,0	3 178,0
144,2	144,2	-	571,9
26,6	26,6	-	184,4
74,8	67,8	7,0	131,3
132,0	132,0	-	634,6
22,5	22,5	-	43,9
44,7	44,0	0,7	75,1
71,2	59,2	12,0	33,7
1,5	0,5	1,0	233,8
3,0	2,5	0,5	224,7
146,1	119,3	26,8	211,7
0,5	0,5	-	108,9
23,5	22,5	1,0	172,4
14,4	11,4	3,0	66,5
1,0	1,0	-	218,0
6,3	6,3	-	77,6
47,7	47,7	-	109,5
50,8	50,8	-	68,1
0,4	0,4	-	11,9
1 274,7	1 259,7	15,0	501,7
2,0	-	2,0	13,8
2,2	2,1	0,0	15,9
30,3	30,3	-	36,0
-	-	-	0,3
30,3	30,3	-	35,7
4,0	4,0	-	69,7
188,8	177,6	11,2	60,3
216,2	216,0	0,1	82,2
-	-	-	0,7
806,6	805,0	1,6	161,5
24,7	24,7	-	61,6
-	-	-	-
5 511,9	3 506,3	2 005,7	1 919,1
-	-	-	79,8
21,0	21,0	-	6,0
824,7	459,1	365,6	88,3
1 015,3	968,3	47,1	783,3
163,2	158,2	5,0	73,9
3 248,5	1 748,6	1 499,9	219,3
239,2	151,1	88,1	665,9
-	-	-	2,5
638,4	601,4	37,0	1 485,3
5,0	-	5,0	798,3
2,5	2,5	-	23,0
4,5	1,5	3,0	158,5
43,0	43,0	-	56,8
10,0	10,0	-	31,1
1,0	1,0	-	186,0
572,4	543,4	29,0	231,6

	Сельскохозяйственные организации – всего	из них			
		сельскохозяйственные организации, не относящиеся к субъектам малого предпринимательства	малые предприятия – всего	из них	
				малые предприятия (без микропредприятий)	микропредприятия
Приволжский федеральный округ	1 466,4	899,0	567,4	274,5	292,9
Республика Башкортостан	106,7	11,2	95,5	34,0	61,5
Республика Марий Эл	1,2	-	1,2	-	1,2
Республика Мордовия	11,6	11,6	-	-	-
Республика Татарстан	64,6	27,4	37,2	36,2	1,0
Удмуртская Республика	29,5	14,5	15,0	15,0	-
Чувашская Республика	41,1	2,6	38,5	33,0	5,5
Пермский край	150,2	32,1	118,1	40,0	78,1
Кировская область	11,1	0,1	11,0	11,0	-
Нижегородская область	218,3	164,3	54,0	-	54,0
Оренбургская область	91,3	39,7	51,6	-	51,6
Пензенская область	16,0	-	16,0	15,0	1,0
Самарская область	624,0	575,0	49,0	49,0	-
Саратовская область	64,5	20,5	44,0	25,0	19,0
Ульяновская область	36,3	-	36,3	16,3	20,0
Уральский федеральный округ	867,0	360,7	506,3	264,0	242,3
Курганская область	120,2	0,2	120,0	97,0	23,0
Свердловская область	329,9	125,6	204,3	49,0	155,3
Тюменская область	339,6	193,6	146,0	103,0	43,0
в том числе:					
Ханты-Мансийский автономный округ – Югра	-	-	-	-	-
Ямало-Ненецкий автономный округ	-	-	-	-	-
Тюменская область без автономных округов	339,6	193,6	146,0	103,0	43,0
Челябинская область	77,3	41,3	36,0	15,0	21,0
Сибирский федеральный округ	996,2	331,7	661,5	286,0	375,5
Республика Алтай	3,2	1,2	2,0	-	2,0
Республика Тыва	7,5	2,5	2,0	-	2,0
Республика Хакасия	1,3	1,3	-	-	-
Алтайский край	120,2	76,0	44,2	-	44,2
Красноярский край	167,7	94,7	73,0	28,0	45,0
Иркутская область	67,8	30,8	37,0	20,0	17,0
Кемеровская область – Кузбасс	137,0	61,0	76,0	40,0	36,0
Новосибирская область	157,3	39,0	118,3	92,0	26,3
Омская область	261,3	23,3	238,0	100,0	138,0
Томская область	72,9	1,9	71,0	6,0	65,0
Дальневосточный федеральный округ	421,5	132,6	288,9	124,6	164,3
Республика Бурятия	95,3	9,0	86,3	60,5	25,8
Республика Саха (Якутия)	10,5	1,0	9,5	0,1	9,4
Забайкальский край	23,2	0,0	23,2	7,0	16,2
Камчатский край	45,2	12,0	33,2	33,0	0,2
Приморский край	165,4	43,0	122,4	18,0	104,4
Хабаровский край	9,4	0,4	9,0	4,0	5,0
Амурская область	3,1	1,1	2,0
Магаданская область	2,7	-	2,7
Сахалинская область	66,7	66,0	0,7	-	0,7
Еврейская автономная область	-	-	-	-	-
Чукотский автономный округ	-	-	-	-	-

Крестьянские (фермерские) хозяйства и индивидуальные предприниматели – всего	в том числе		Личные подсобные и другие индивидуальные хозяйства граждан сельских населенных пунктов
	крестьянские (фермерские) хозяйства	индивидуальные предприниматели	
1 220,5	1 146,7	73,8	2 961,2
128,1	127,5	0,6	437,8
28,5	28,5	-	85,5
-	-	-	164,8
303,5	303,5	-	331,5
37,8	37,6	0,2	128,6
47,1	40,1	7,0	281,1
91,8	91,3	0,5	144,4
16,4	14,4	2,0	74,1
6,9	6,9	-	271,1
123,5	74,0	49,5	124,8
25,4	25,4	-	352,8
213,1	211,6	1,5	229,3
130,4	119,9	10,5	167,2
68,0	66,0	2,0	168,3
464,6	412,5	52,1	415,2
16,4	16,4	-	58,8
255,7	213,6	42,1	126,5
57,4	52,4	5,0	83,6
0,3	0,3	0,0	7,1
-	-	-	0,1
57,1	52,1	5,0	76,5
135,2	130,2	5,0	146,2
1 431,6	1 258,0	173,6	876,3
7,3	5,3	2,0	19,7
21,4	13,1	8,3	7,1
208,5	208,5	-	30,4
147,2	78,5	68,7	211,7
374,0	338,3	35,7	123,7
146,8	134,9	11,9	96,7
116,5	106,5	10,0	86,7
20,3	13,3	7,0	98,5
297,0	267,0	30,0	145,3
92,6	92,6	-	56,5
725,6	575,2	150,4	287,8
44,0	42,0	2,0	27,0
95,2	84,8	10,4	22,8
16,7	16,1	0,6	29,8
43,4	41,4	2,0	8,7
255,8	213,5	42,3	93,9
16,9	13,9	3,0	27,2
155,3	85,3	70,0	59,8
6,2	6,2	-	0,6
59,1	39,0	20,1	9,2
33,2	33,2	-	8,9
-	-	-	0,0

41. Посевная площадь лука репчатого (открытого грунта) под урожай 2021 г. по категориям хозяйств
(гектаров)

	Сельскохозяйственные организации – всего	из них			
		сельскохозяйственные организации, не относящиеся к субъектам малого предпринимательства	малые предприятия – всего	из них	
				малые предприятия (без микропредприятий)	микропредприятия
Российская Федерация	7 927,5	2 073,9	5 848,1	3 259,6	2 588,5
Центральный федеральный округ	355,7	193,9	161,8	160,4	1,4
Белгородская область	23,5	0,5	23,0	23,0	-
Брянская область	-	-	-	-	-
Владимирская область	0,2	0,2	-	-	-
Воронежская область	85,0	-	85,0	85,0	-
Ивановская область	-	-	-	-	-
Калужская область	6,0	-	6,0	6,0	-
Костромская область	-	-	-	-	-
Курская область	-	-	-	-	-
Липецкая область	-	-	-	-	-
Московская область	84,0	82,4	1,7	0,4	1,3
Орловская область	-	-	-	-	-
Рязанская область	-	-	-	-	-
Смоленская область	-	-	-	-	-
Тамбовская область	48,0	2,0	46,0	46,0	-
Тверская область	1,9	1,9	-	-	-
Тульская область	105,1	105,0	0,1	0,0	0,1
Ярославская область	2,0	2,0	-	-	-
г. Москва	-	-	-	-	-
Северо-Западный федеральный округ	1,7	1,1	0,6	-	0,6
Республика Карелия	-	-	-	-	-
Республика Коми	0,3	0,3	-	-	-
Архангельская область	-	-	-	-	-
в том числе:					
Ненецкий автономный округ	-	-	-	-	-
Архангельская область без автономного округа	-	-	-	-	-
Вологодская область	0,6	0,1	0,5	-	0,5
Калининградская область	0,1	0,0	0,1	-	0,1
Ленинградская область	0,0	0,0	-	-	-
Мурманская область	-	-	-	-	-
Новгородская область	0,7	0,7	-	-	-
Псковская область	-	-	-	-	-
Южный федеральный округ	4 277,7	647,0	3 629,2	1 849,2	1 780,0
Республика Адыгея	-	-	-	-	-
Республика Калмыкия	-	-	-	-	-
Республика Крым	108,3	8,0	100,3	54,5	45,8
Краснодарский край	356,7	114,0	241,7	168,1	73,6
Астраханская область	714,1	1,1	713,0	363,0	350,0
Волгоградская область	2 455,2	115,0	2 340,2	1 263,6	1 076,6
Ростовская область	643,3	408,8	234,0	-	234,0
г. Севастополь	-	-	-	-	-
Северо-Кавказский федеральный округ	1 145,2	313,5	830,7	636,7	194,0
Республика Дагестан	192,0	2,0	190,0	-	190,0
Республика Ингушетия	-	-	-	-	-
Кабардино-Балкарская Республика	-	-	-	-	-
Карачаево-Черкесская Республика	-	-	-	-	-
Республика Северная Осетия – Алания	7,0	7,0	-	-	-
Чеченская Республика	144,0	-	144,0	144,0	-
Ставропольский край	802,2	304,5	496,7	492,7	4,0

Крестьянские (фермерские) хозяйства и индивидуальные предприниматели – всего	в том числе		Личные подсобные и другие индивидуальные хозяйства граждан сельских населенных пунктов
	крестьянские (фермерские) хозяйства	индивидуальные предприниматели	
15 538,5	12 838,0	2 700,6	16 142,3
270,7	249,4	21,3	4 369,8
48,7	48,7	-	840,6
3,5	3,5	-	173,5
7,6	3,6	4,0	166,9
178,3	178,3	-	975,6
-	-	-	69,0
4,0	3,8	0,2	84,0
-	-	-	56,7
-	-	-	282,1
4,0	0,5	3,5	370,8
15,1	2,0	13,1	226,2
-	-	-	112,6
2,5	2,0	0,5	213,5
2,3	2,3	-	75,9
-	-	-	400,7
0,2	0,2	-	94,1
2,3	2,3	-	110,2
2,1	2,1	-	106,3
0,1	0,1	-	11,1
44,3	41,6	2,7	548,4
0,1	-	0,1	9,8
0,1	0,1	-	18,0
-	-	-	41,9
-	-	-	0,2
-	-	-	41,7
-	-	-	117,2
29,1	26,6	2,5	60,5
2,2	2,1	0,1	79,0
-	-	-	0,4
12,6	12,6	-	139,1
0,3	0,3	-	82,5
11 092,8	8 986,2	2 106,6	3 694,6
2,0	-	2,0	181,7
80,0	80,0	-	9,2
570,2	348,0	222,2	198,8
1 145,3	1 079,1	66,3	1 454,4
3 330,4	3 297,4	33,0	246,5
4 235,6	2 800,5	1 435,1	406,2
1 729,3	1 381,3	348,0	1 195,0
-	-	-	2,8
1 729,0	1 546,0	183,0	1 819,7
68,2	65,2	3,0	494,7
1,0	1,0	-	31,3
66,0	10,0	56,0	313,8
1,0	1,0	-	63,8
10,0	10,0	-	78,9
4,0	4,0	-	434,0
1 578,8	1 454,8	124,0	403,3

	Сельскохозяйственные организации – всего	из них			
		сельскохозяйственные организации, не относящиеся к субъектам малого предпринимательства	малые предприятия – всего	из них	
				малые предприятия (без микропредприятий)	микропредприятия
Приволжский федеральный округ	1 480,4	507,2	973,1	493,2	479,9
Республика Башкортостан	1,3	0,3	1,0	-	1,0
Республика Марий Эл	-	-	-	-	-
Республика Мордовия	16,0	16,0	-	-	-
Республика Татарстан	151,4	6,3	145,1	110,1	35,0
Удмуртская Республика	5,5	5,5	-	-	-
Чувашская Республика	1,2	0,2	1,0	-	1,0
Пермский край	1,5	0,6	0,9	-	0,9
Кировская область	0,1	0,1	-	-	-
Нижегородская область	8,2	1,1	7,0	-	7,0
Оренбургская область	180,5	32,0	148,5	-	148,5
Пензенская область	29,5	-	29,5	29,0	0,5
Самарская область	558,0	415,0	143,0	133,0	10,0
Саратовская область	445,1	30,1	415,0	140,0	275,0
Ульяновская область	82,1	-	82,1	81,1	1,0
Уральский федеральный округ	74,6	43,1	31,5	15,0	16,5
Курганская область	-	-	-	-	-
Свердловская область	33,6	25,1	8,5	8,0	0,5
Тюменская область	6,0	-	6,0	5,0	1,0
в том числе:					
Ханты-Мансийский автономный округ – Югра	-	-	-	-	-
Ямало-Ненецкий автономный округ	-	-	-	-	-
Тюменская область без автономных округов	6,0	-	6,0	5,0	1,0
Челябинская область	35,0	18,0	17,0	2,0	15,0
Сибирский федеральный округ	292,6	169,7	119,9	82,0	37,9
Республика Алтай	0,3	0,3	-	-	-
Республика Тыва	3,6	0,2	0,4	-	0,4
Республика Хакасия	0,0	0,0	-	-	-
Алтайский край	1,0	0,0	1,0	-	1,0
Красноярский край	0,1	0,1	-	-	-
Иркутская область	100,1	100,1	-	-	-
Кемеровская область – Кузбасс	75,0	45,0	30,0	30,0	-
Новосибирская область	33,5	24,0	9,5	2,0	7,5
Омская область	74,1	0,1	74,0	50,0	24,0
Томская область	5,0	-	5,0	-	5,0
Дальневосточный федеральный округ	299,8	198,5	101,3	23,0	78,3
Республика Бурятия	53,1	-	53,1	-	53,1
Республика Саха (Якутия)	-	-	-	-	-
Забайкальский край	0,1	0,1	-	-	-
Камчатский край	-	-	-	-	-
Приморский край	241,0	193,0	48,0	23,0	25,0
Хабаровский край	0,3	0,3	-	-	-
Амурская область	0,1	0,1	-	-	-
Магаданская область	-	-	-	-	-
Сахалинская область	5,2	5,0	0,2	-	0,2
Еврейская автономная область	-	-	-	-	-
Чукотский автономный округ	-	-	-	-	-

Крестьянские (фермерские) хозяйства и индивидуальные предприниматели – всего	в том числе		Личные подсобные и другие индивидуальные хозяйства граждан сельских населенных пунктов
	крестьянские (фермерские) хозяйства	индивидуальные предприниматели	
2 198,0	1 855,0	343,0	4 400,3
27,5	27,5	-	489,1
19,5	19,5	-	101,7
-	-	-	300,0
119,1	114,1	5,0	476,0
0,3	0,3	-	225,5
40,0	40,0	-	282,0
3,8	3,3	0,5	229,6
0,8	0,8	-	146,3
7,3	7,3	-	443,3
302,3	186,3	116,0	148,0
7,3	7,3	-	510,9
273,0	242,5	30,5	446,6
1 387,0	1 196,0	191,0	347,0
10,0	10,0	-	254,2
32,3	32,3	-	396,3
-	-	-	63,6
21,0	21,0	-	134,8
0,3	0,3	-	101,2
0,2	0,2	-	4,3
-	-	-	0,1
0,1	0,1	-	96,9
11,0	11,0	-	96,7
79,0	58,8	20,2	694,0
1,2	0,2	1,0	17,6
3,1	3,1	-	4,4
3,0	3,0	-	30,1
8,0	5,0	3,0	159,7
6,5	6,5	-	113,6
31,3	26,0	5,3	58,4
5,2	5,2	-	83,2
0,8	0,3	0,5	97,6
18,0	8,0	10,0	72,4
1,9	1,5	0,4	57,1
92,5	68,8	23,7	219,2
1,8	1,5	0,3	17,1
0,3	0,3	-	1,4
22,0	-	22,0	13,5
0,2	0,1	0,1	2,6
64,1	62,8	1,3	112,0
2,0	2,0	-	22,2
1,5	1,5	-	35,8
0,3	0,3	-	0,0
0,4	0,4	-	7,3
-	-	-	7,1
-	-	-	0,0

42. Посевная площадь чеснока (открытого грунта) под урожай 2021 г. по категориям хозяйств (гектаров)

	Сельскохозяйственные организации – всего	из них			
		сельскохозяйственные организации, не относящиеся к субъектам малого предпринимательства	малые предприятия – всего	из них	
				малые предприятия (без микропредприятий)	микропредприятия
Российская Федерация	930,1	479,1	450,0	312,3	137,7
Центральный федеральный округ	114,1	61,2	52,9	20,5	32,4
Белгородская область	-	-	-	-	-
Брянская область	46,0	46,0	-	-	-
Владимирская область	-	-	-	-	-
Воронежская область	11,2	-	11,2	9,0	2,2
Ивановская область	-	-	-	-	-
Калужская область	27,2	-	27,2	2,0	25,2
Костромская область	-	-	-	-	-
Курская область	-	-	-	-	-
Липецкая область	-	-	-	-	-
Московская область	11,6	0,2	11,4	9,5	1,9
Орловская область	-	-	-	-	-
Рязанская область	-	-	-	-	-
Смоленская область	-	-	-	-	-
Тамбовская область	-	-	-	-	-
Тверская область	3,0	-	3,0	-	3,0
Тульская область	15,1	15,0	0,1	-	0,1
Ярославская область	-	-	-	-	-
г. Москва	-	-	-	-	-
Северо-Западный федеральный округ	0,1	-	0,1	-	0,1
Республика Карелия	0,1	-	0,1	-	0,1
Республика Коми	-	-	-	-	-
Архангельская область	-	-	-	-	-
в том числе:					
Ненецкий автономный округ	-	-	-	-	-
Архангельская область без автономного округа	-	-	-	-	-
Вологодская область	-	-	-	-	-
Калининградская область	-	-	-	-	-
Ленинградская область	-	-	-	-	-
Мурманская область	-	-	-	-	-
Новгородская область	-	-	-	-	-
Псковская область	-	-	-	-	-
Южный федеральный округ	554,0	188,5	364,5	264,5	100,0
Республика Адыгея	9,0	-	9,0
Республика Калмыкия	-	-	-	-	-
Республика Крым	-	-	-	-	-
Краснодарский край	373,0	58,5	314,5	214,5	100,0
Астраханская область	-	-	-	-	-
Волгоградская область	-	-	-	-	-
Ростовская область	163,0	130,0	32,0	32,0	-
г. Севастополь	9,0	-	9,0
Северо-Кавказский федеральный округ	242,0	214,0	28,0	27,0	1,0
Республика Дагестан	22,0	1,0	21,0	20,0	1,0
Республика Ингушетия	-	-	-	-	-
Кабардино-Балкарская Республика	7,0	-	7,0	7,0	-
Карачаево-Черкесская Республика	-	-	-	-	-
Республика Северная Осетия – Алания	-	-	-	-	-
Чеченская Республика	-	-	-	-	-
Ставропольский край	213,0	213,0	-	-	-

Крестьянские (фермерские) хозяйства и индивидуальные предприниматели – всего	в том числе		Личные подсобные и другие индивидуальные хозяйства граждан сельских населенных пунктов
	крестьянские (фермерские) хозяйства	индивидуальные предприниматели	
730,8	621,4	109,4	9 570,6
151,7	147,6	4,1	2 327,3
86,0	86,0	-	471,5
4,4	3,4	1,0	87,4
-	-	-	87,0
14,5	14,5	-	546,3
2,0	2,0	-	33,1
6,5	6,5	-	49,7
-	-	-	23,6
-	-	-	145,4
4,0	4,0	-	192,9
3,6	0,5	3,1	151,2
12,2	12,2	-	70,4
5,0	5,0	-	104,0
4,1	4,1	-	45,7
-	-	-	142,6
2,6	2,6	-	52,7
5,8	5,8	-	69,0
0,5	0,5	-	46,8
0,5	0,5	-	7,8
38,5	36,8	1,7	244,1
-	-	-	4,3
-	-	-	5,7
-	-	-	15,3
-	-	-	0,0
-	-	-	15,3
-	-	-	45,0
34,3	32,8	1,5	25,0
1,0	0,8	0,2	45,1
-	-	-	0,1
3,2	3,2	-	66,3
-	-	-	37,2
259,9	167,7	92,2	2 550,5
2,0	2,0	-	239,2
-	-	-	4,0
7,3	4,8	2,5	155,7
186,7	122,0	64,7	1 216,1
-	-	-	9,2
8,0	7,0	1,0	227,6
55,9	31,9	24,0	696,3
-	-	-	2,4
25,4	22,4	3,0	2 272,4
4,1	1,1	3,0	785,1
-	-	-	42,7
2,0	2,0	-	335,7
-	-	-	81,3
-	-	-	100,8
-	-	-	556,9
19,3	19,3	-	370,0

	Сельскохозяйственные организации – всего	из них			
		сельскохозяйственные организации, не относящиеся к субъектам малого предпринимательства	малые предприятия – всего	из них	
				малые предприятия (без микропредприятий)	микропредприятия
Приволжский федеральный округ	14,4	10,1	4,3	0,3	4,0
Республика Башкортостан	1,0	-	1,0	-	1,0
Республика Марий Эл	-	-	-	-	-
Республика Мордовия	-	-	-	-	-
Республика Татарстан	0,4	0,1	0,3	0,3	-
Удмуртская Республика	-	-	-	-	-
Чувашская Республика	1,0	-	1,0	-	1,0
Пермский край	2,0	-	2,0	-	2,0
Кировская область	-	-	-	-	-
Нижегородская область	-	-	-	-	-
Оренбургская область	-	-	-	-	-
Пензенская область	10,0	10,0	-	-	-
Самарская область	-	-	-	-	-
Саратовская область	-	-	-	-	-
Ульяновская область	-	-	-	-	-
Уральский федеральный округ	5,0	5,0	-	-	-
Курганская область	-	-	-	-	-
Свердловская область	-	-	-	-	-
Тюменская область	-	-	-	-	-
в том числе:					
Ханты-Мансийский автономный округ – Югра	-	-	-	-	-
Ямало-Ненецкий автономный округ	-	-	-	-	-
Тюменская область без автономных округов	-	-	-	-	-
Челябинская область	5,0	5,0	-	-	-
Сибирский федеральный округ	0,3	0,1	0,3	-	0,3
Республика Алтай	-	-	-	-	-
Республика Тыва	-	-	-	-	-
Республика Хакасия	-	-	-	-	-
Алтайский край	0,3	0,1	0,3	-	0,3
Красноярский край	-	-	-	-	-
Иркутская область	-	-	-	-	-
Кемеровская область – Кузбасс	-	-	-	-	-
Новосибирская область	-	-	-	-	-
Омская область	-	-	-	-	-
Томская область	-	-	-	-	-
Дальневосточный федеральный округ	0,2	0,2	-	-	-
Республика Бурятия	-	-	-	-	-
Республика Саха (Якутия)	-	-	-	-	-
Забайкальский край	-	-	-	-	-
Камчатский край	-	-	-	-	-
Приморский край	-	-	-	-	-
Хабаровский край	0,2	0,2	-	-	-
Амурская область	-	-	-	-	-
Магаданская область	-	-	-	-	-
Сахалинская область	-	-	-	-	-
Еврейская автономная область	-	-	-	-	-
Чукотский автономный округ	-	-	-	-	-

Крестьянские (фермерские) хозяйства и индивидуальные предприниматели – всего	в том числе		Личные подсобные и другие индивидуальные хозяйства граждан сельских населенных пунктов
	крестьянские (фермерские) хозяйства	индивидуальные предприниматели	
239,5	236,7	2,8	1 460,9
5,9	5,1	0,8	211,5
-	-	-	38,3
8,0	8,0	-	91,4
45,7	45,7	-	169,5
1,6	1,6	-	61,2
7,8	7,0	0,8	95,2
39,4	39,4	0,0	76,3
0,2	0,2	-	41,5
30,0	30,0	-	142,6
6,0	5,0	1,0	55,5
54,0	54,0	-	138,3
36,5	36,5	0,0	127,2
4,3	4,1	0,2	121,2
-	-	-	91,3
5,0	0,0	5,0	192,3
-	-	-	25,1
5,0	0,0	5,0	64,5
-	-	-	41,8
-	-	-	1,9
-	-	-	0,0
-	-	-	39,8
-	-	-	61,0
8,1	7,5	0,6	403,7
-	-	-	6,7
-	-	-	1,7
-	-	-	15,7
4,0	4,0	-	86,6
-	-	-	67,6
3,8	3,5	0,3	49,2
0,3	-	0,3	48,8
-	-	-	47,3
-	-	-	46,2
-	-	-	34,0
2,7	2,7	-	119,3
0,0	0,0	-	12,7
-	-	-	0,1
-	-	-	10,2
-	-	-	1,1
2,7	2,7	-	50,3
-	-	-	10,2
-	-	-	27,4
-	-	-	0,0
0,0	0,0	-	4,3
-	-	-	2,9
-	-	-	0,0

43. Посевная площадь продовольственных бахчевых культур под урожай 2021 г. по категориям хозяйств
(гектаров)

	Сельскохозяйственные организации – всего	из них			
		сельскохозяйственные организации, не относящиеся к субъектам малого предпринимательства	малые предприятия – всего	из них	
				малые предприятия (без микропредприятий)	микропредприятия
Российская Федерация	6 899,4	1 083,1	5 684,4	1 509,8	4 174,6
Центральный федеральный округ	79,0	15,0	10,0	-	10,0
Белгородская область	7,0	-	7,0	-	7,0
Брянская область	-	-	-	-	-
Владимирская область	-	-	-	-	-
Воронежская область	69,0	15,0	-	-	-
Ивановская область	-	-	-	-	-
Калужская область	-	-	-	-	-
Костромская область	-	-	-	-	-
Курская область	-	-	-	-	-
Липецкая область	3,0	-	3,0	-	3,0
Московская область	-	-	-	-	-
Орловская область	-	-	-	-	-
Рязанская область	-	-	-	-	-
Смоленская область	-	-	-	-	-
Тамбовская область	-	-	-	-	-
Тверская область	-	-	-	-	-
Тульская область	-	-	-	-	-
Ярославская область	-	-	-	-	-
г. Москва	-	-	-	-	-
Северо-Западный федеральный округ	-	-	-	-	-
Республика Коми	-	-	-	-	-
Архангельская область	-	-	-	-	-
Архангельская область без автономного округа	-	-	-	-	-
Вологодская область	-	-	-	-	-
Калининградская область	-	-	-	-	-
Ленинградская область	-	-	-	-	-
Новгородская область	-	-	-	-	-
Псковская область	-	-	-	-	-
Южный федеральный округ	3 900,9	781,9	3 061,1	1 447,8	1 613,3
Республика Адыгея	4,0	-	4,0	4,0	-
Республика Калмыкия	-	-	-	-	-
Республика Крым	81,3	5,0	76,3	34,7	41,6
Краснодарский край	764,2	274,3	433,0	167,0	266,0
Астраханская область	490,6	0,6	490,0	86,0	404,0
Волгоградская область	2 153,8	325,0	1 828,8	1 046,1	782,7
Ростовская область	406,5	177,0	228,5	110,0	118,5
г. Севастополь	0,5	-	0,5	-	0,5
Северо-Кавказский федеральный округ	1 519,4	175,7	1 343,7	37,0	1 306,7
Республика Дагестан	638,0	71,0	567,0	25,0	542,0
Республика Ингушетия	-	-	-	-	-
Кабардино-Балкарская Республика	-	-	-	-	-
Карачаево-Черкесская Республика	-	-	-	-	-
Республика Северная Осетия – Алания	47,7	39,0	8,7	-	8,7
Чеченская Республика	740,0	8,0	732,0	10,0	722,0
Ставропольский край	93,7	57,7	36,0	2,0	34,0

Крестьянские (фермерские) хозяйства и индивидуальные предприниматели – всего	в том числе		Личные подсобные и другие индивидуальные хозяйства граждан сельских населенных пунктов
	крестьянские (фермерские) хозяйства	индивидуальные предприниматели	
39 944,8	33 091,1	6 853,7	32 095,7
619,4	564,8	54,6	2 569,5
114,9	96,9	18,0	940,3
-	-	-	13,4
-	-	-	0,7
494,7	459,7	35,0	1 116,7
-	-	-	0,3
-	-	-	0,5
-	-	-	0,3
1,6	-	1,6	125,6
5,0	5,0	-	198,5
0,2	0,2	-	3,9
-	-	-	44,7
-	-	-	12,2
-	-	-	0,1
3,0	3,0	-	108,4
-	-	-	0,4
-	-	-	2,4
-	-	-	0,6
-	-	-	0,5
-	-	-	1,3
-	-	-	0,0
-	-	-	0,1
-	-	-	0,1
-	-	-	0,5
-	-	-	0,3
-	-	-	0,2
-	-	-	0,0
-	-	-	0,2
28 373,1	24 144,8	4 228,3	15 375,1
50,5	8,5	42,0	725,9
346,4	346,4	-	1,2
752,0	468,9	283,1	102,3
5 058,0	4 008,4	1 049,6	615,2
7 824,3	7 081,8	742,5	78,8
11 877,9	10 189,4	1 688,5	10 981,9
2 464,0	2 041,4	422,6	2 869,3
-	-	-	0,4
2 408,4	2 092,7	315,7	2 597,6
115,0	92,0	23,0	1 865,7
6,0	6,0	-	0,0
77,0	25,3	51,7	27,5
-	-	-	0,8
4,0	4,0	-	9,9
917,0	850,0	67,0	32,4
1 289,4	1 115,4	174,0	661,3

	Сельскохозяйственные организации – всего	из них			
		сельскохозяйственные организации, не относящиеся к субъектам малого предпринимательства	малые предприятия – всего	из них	
				малые предприятия (без микропредприятий)	микропредприятия
Приволжский федеральный округ	1 306,5	110,5	1 196,0	-	1 196,0
Республика Башкортостан	-	-	-	-	-
Республика Марий Эл	-	-	-	-	-
Республика Мордовия	-	-	-	-	-
Республика Татарстан	-	-	-	-	-
Удмуртская Республика	-	-	-	-	-
Чувашская Республика	-	-	-	-	-
Пермский край	-	-	-	-	-
Кировская область	-	-	-	-	-
Нижегородская область	-	-	-	-	-
Оренбургская область	720,0	-	720,0	-	720,0
Пензенская область	-	-	-	-	-
Самарская область	-	-	-	-	-
Саратовская область	586,5	110,5	476,0	-	476,0
Ульяновская область	-	-	-	-	-
Уральский федеральный округ	-	-	-	-	-
Курганская область	-	-	-	-	-
Свердловская область	-	-	-	-	-
Тюменская область	-	-	-	-	-
в том числе: Ханты-Мансийский автономный округ – Югра	-	-	-	-	-
Тюменская область без автономных округов	-	-	-	-	-
Челябинская область	-	-	-	-	-
Сибирский федеральный округ	6,1	-	6,1	5,0	1,1
Республика Алтай	-	-	-	-	-
Республика Тыва	-	-	-	-	-
Республика Хакасия	-	-	-	-	-
Алтайский край	1,1	-	1,1	-	1,1
Красноярский край	-	-	-	-	-
Иркутская область	-	-	-	-	-
Кемеровская область – Кузбасс	-	-	-	-	-
Новосибирская область	-	-	-	-	-
Омская область	5,0	-	5,0	5,0	-
Томская область	-	-	-	-	-
Дальневосточный федеральный округ	87,5	-	67,5	20,0	47,5
Республика Бурятия	16,0	-	16,0	-	16,0
Республика Саха (Якутия)	0,0	-	0,0	-	0,0
Забайкальский край	-	-	-	-	-
Камчатский край	-	-	-	-	-
Приморский край	70,0	-	50,0	20,0	30,0
Хабаровский край	-	-	-	-	-
Амурская область	1,5	-	1,5	-	1,5
Еврейская автономная область	-	-	-	-	-
Чукотский автономный округ	-	-	-	-	-

Крестьянские (фермерские) хозяйства и индивидуальные предприниматели – всего	в том числе		Личные подсобные и другие индивидуальные хозяйства граждан сельских населенных пунктов
	крестьянские (фермерские) хозяйства	индивидуальные предприниматели	
7 418,4	5 454,5	1 963,9	11 040,1
-	-	-	33,7
-	-	-	1,1
-	-	-	10,7
-	-	-	28,6
-	-	-	4,4
-	-	-	7,8
-	-	-	2,4
-	-	-	1,1
-	-	-	5,3
3 225,0	2 133,0	1 092,0	8 470,2
40,0	40,0	-	74,2
43,0	40,0	3,0	413,2
4 106,4	3 237,5	868,9	1 937,7
4,0	4,0	-	49,8
13,5	5,5	8,0	23,1
13,5	5,5	8,0	16,7
-	-	-	1,6
-	-	-	1,9
-	-	-	0,0
-	-	-	1,9
-	-	-	2,9
543,5	309,9	233,6	236,6
-	-	-	1,1
13,3	11,3	2,0	0,7
-	-	-	3,1
494,0	271,5	222,5	198,6
3,1	2,0	1,1	7,5
-	-	-	0,2
-	-	-	4,2
5,6	5,6	-	11,5
27,5	19,5	8,0	8,4
-	-	-	1,3
568,5	518,9	49,6	252,4
10,0	9,0	1,0	1,2
12,7	0,3	12,4	0,2
-	-	-	0,8
-	-	-	0,0
396,2	383,0	13,2	176,0
123,6	123,6	-	17,8
25,1	2,1	23,0	50,7
0,9	0,9	-	5,7
-	-	-	0,0

44. Посевная площадь кормовых культур под урожай 2021 г. по категориям хозяйств (тысяч гектаров)

	Сельско-хозяйственные организации – всего	из них			
		сельско-хозяйственные организации, не относящиеся к субъектам малого предпринимательства	малые предприятия – всего	из них	
				малые предприятия (без микро-предприятий)	микро-предприятия
Российская Федерация	10 043,7	5 689,1	4 313,5	3 082,4	1 231,1
Центральный федеральный округ	2 601,3	1 468,3	1 126,8	780,8	346,1
Белгородская область	124,3	96,7	27,6	25,3	2,2
Брянская область	348,8	283,7	65,0	53,3	11,8
Владимирская область	152,7	62,8	88,2	59,5	28,7
Воронежская область	245,7	204,8	40,9	35,4	5,6
Ивановская область	85,1	14,4	70,7	52,7	18,0
Калужская область	192,6	124,9	65,2	38,7	26,5
Костромская область	105,5	12,4	93,0	69,7	23,4
Курская область	46,0	37,4	8,5	7,6	0,9
Липецкая область	41,4	33,3	8,1
Московская область	251,4	139,3	112,1	87,2	24,9
Орловская область	71,6	62,9	8,7	8,2	0,6
Рязанская область	125,7	86,2	39,5	31,5	8,0
Смоленская область	169,8	83,9	85,9	57,4	28,5
Тамбовская область	24,5	10,9	13,6	13,2	0,3
Тверская область	324,3	75,8	248,5	129,2	119,3
Тульская область	101,9	70,4	31,5	14,8	16,7
Ярославская область	188,8	67,4	119,7	90,5	29,2
г. Москва	1,2	1,0	0,1
Северо-Западный федеральный округ	710,6	409,8	296,3	220,0	76,3
Республика Карелия	21,2	15,1	6,1	4,5	1,5
Республика Коми	25,9	12,7	13,2	12,9	0,3
Архангельская область без автономного округа	41,1	19,7	21,3	19,6	1,7
Вологодская область	200,0	113,4	86,7	63,5	23,2
Калининградская область	77,6	65,6	11,9	7,4	4,5
Ленинградская область	148,8	103,7	41,4	35,2	6,2
Мурманская область	4,8	4,3	0,5	-	0,5
Новгородская область	73,3	13,5	59,8	35,3	24,5
Псковская область	114,4	59,1	55,3	41,6	13,7
г. Санкт-Петербург	3,4	2,6	0,0	-	0,0
Южный федеральный округ	392,3	280,2	111,6	79,5	32,1
Республика Адыгея	4,9	2,0	2,9	1,0	1,9
Республика Калмыкия	7,3	2,6	4,7	3,3	1,4
Республика Крым	13,9	7,7	6,2	5,7	0,6
Краснодарский край	203,0	177,3	25,2	21,8	3,3
Астраханская область	1,8	0,1	1,7
Волгоградская область	65,2	33,1	32,1	22,8	9,3
Ростовская область	95,6	57,2	38,4	24,0	14,5
г. Севастополь	0,5	0,3	0,2
Северо-Кавказский федеральный округ	165,5	114,0	49,3	17,2	32,0
Республика Дагестан	41,8	20,4	21,4	4,6	16,9
Республика Ингушетия	3,1	2,6	0,5	-	0,5
Кабардино-Балкарская Республика	6,3	1,8	4,5	2,1	2,4
Карачаево-Черкесская Республика	6,3	3,2	3,0	1,8	1,2
Республика Северная Осетия – Алания	4,7	1,3	3,4	1,1	2,3
Чеченская Республика	14,3	5,5	8,1	0,6	7,6
Ставропольский край	89,0	79,0	8,3	7,1	1,2

Крестьянские (фермерские) хозяйства и индивидуальные предприниматели – всего	в том числе		Личные подсобные и другие индивидуальные хозяйства граждан сельских населенных пунктов
	крестьянские (фермерские) хозяйства	индивидуальные предприниматели	
2 896,5	2 702,2	194,3	453,4
376,4	354,4	22,0	76,3
12,6	11,5	1,0	17,0
33,5	32,5	1,0	2,3
20,6	19,8	0,8	0,0
28,1	27,4	0,7	18,8
32,8	31,3	1,5	0,0
40,4	39,7	0,7	0,5
29,1	26,9	2,3	0,0
5,6	5,5	0,1	13,3
6,2	5,8	0,3	13,3
26,2	24,1	2,1	0,0
7,1	6,5	0,6	3,4
14,9	14,8	0,2	0,8
36,4	33,3	3,1	0,9
4,7	4,5	0,2	3,9
53,3	47,3	6,0	2,0
11,1	11,0	0,2	0,0
11,8	10,5	1,3	0,0
2,0	2,0	-	0,0
114,7	109,9	4,8	0,9
0,5	0,0	0,5	0,0
3,2	3,2	-	0,0
15,3	13,0	2,3	0,0
26,8	26,3	0,5	0,0
9,3	8,6	0,7	0,3
13,6	13,5	0,0	0,1
0,1	0,1	-	-
29,6	28,8	0,8	0,0
16,4	16,3	0,1	0,4
-	-	-	-
169,8	158,9	10,9	33,3
4,9	4,3	0,6	4,2
8,7	8,7	0,0	1,6
6,6	4,8	1,8	1,8
29,7	26,7	3,0	7,5
19,8	18,9	0,9	0,2
52,3	49,6	2,6	2,7
47,9	45,9	2,0	15,3
-	-	-	0,0
51,3	43,1	8,2	66,0
12,6	9,4	3,1	59,8
0,2	0,2	-	0,0
2,7	2,4	0,3	2,7
1,6	1,5	0,1	0,5
0,7	0,7	-	0,3
23,7	19,3	4,3	0,3
9,8	9,5	0,3	2,3

	Сельскохозяйственные организации – всего	из них			
		сельскохозяйственные организации, не относящиеся к субъектам малого предпринимательства	малые предприятия – всего	из них	
				малые предприятия (без микропредприятий)	микропредприятия
Приволжский федеральный округ	3 399,4	1 683,4	1 695,0	1 255,3	439,6
Республика Башкортостан	392,9	173,2	216,1	146,9	69,2
Республика Марий Эл	96,6	31,1	64,7	44,5	20,2
Республика Мордовия	147,8	93,6	52,5	40,5	12,1
Республика Татарстан	589,6	376,3	208,9	164,3	44,6
Удмуртская Республика	423,3	214,4	207,3	181,2	26,1
Чувашская Республика	84,4	22,1	62,3	42,7	19,6
Пермский край	380,4	190,1	190,3	134,3	56,0
Кировская область	418,4	254,2	164,2	130,0	34,2
Нижегородская область	288,2	106,0	173,2	119,2	54,0
Оренбургская область	272,1	107,4	164,7	109,3	55,4
Пензенская область	71,7	41,8	30,0	23,1	6,9
Самарская область	99,9	26,2	73,7	49,1	24,7
Саратовская область	73,3	35,1	38,2	29,4	8,8
Ульяновская область	60,7	12,0	48,7	40,9	7,8
Уральский федеральный округ	704,3	446,4	252,9	168,9	84,0
Курганская область	65,6	24,8	38,8	29,6	9,2
Свердловская область	285,1	201,0	81,8	53,0	28,8
Тюменская область	185,4	114,4	70,9	51,1	19,8
в том числе: Ханты-Мансийский автономный округ – Югра	0,1	0,1	-	-	-
Тюменская область без автономных округов	185,2	114,3	70,9	51,1	19,8
Челябинская область	168,2	106,2	61,5	35,3	26,2
Сибирский федеральный округ	1 914,4	1 211,4	701,4	512,1	189,4
Республика Алтай	41,9	14,0	27,9	19,0	8,9
Республика Тыва	8,5	4,8	3,7	1,0	2,7
Республика Хакасия	47,6	16,1	31,5	21,4	10,0
Алтайский край	473,2	285,6	186,0	130,1	55,9
Красноярский край	258,6	215,7	42,9	30,1	12,8
Иркутская область	93,3	54,8	38,5	24,7	13,9
Кемеровская область – Кузбасс	117,5	59,2	58,3	45,9	12,4
Новосибирская область	456,6	278,0	178,6	147,6	31,0
Омская область	345,0	249,8	95,2	73,8	21,4
Томская область	72,2	33,4	38,9	18,4	20,4
Дальневосточный федеральный округ	155,9	75,6	80,2	48,6	31,6
Республика Бурятия	29,7	1,7	28,1	18,6	9,5
Республика Саха (Якутия)	15,3	6,8	8,5	3,8	4,7
Забайкальский край	23,9	15,8	8,0	3,5	4,5
Камчатский край	13,3	8,9	4,4	2,8	1,6
Приморский край	17,1	7,8	9,3	5,6	3,6
Хабаровский край	6,0	1,0	5,0	4,7	0,3
Амурская область	31,6	23,5	8,1	3,4	4,7
Магаданская область	-	-	-	-	-
Сахалинская область	18,8	10,1	8,7	6,1	2,6
Еврейская автономная область	0,1	-	0,1	0,1	-

Крестьянские (фермерские) хозяйства и индивидуальные предприниматели – всего	в том числе		Личные подсобные и другие индивидуальные хозяйства граждан сельских населенных пунктов
	крестьянские (фермерские) хозяйства	индивидуальные предприниматели	
1 096,1	1 030,8	65,3	223,8
197,1	187,2	9,9	32,8
14,8	12,8	2,0	11,6
24,6	23,5	1,1	8,9
154,6	148,2	6,4	60,4
74,1	68,1	6,0	21,2
46,9	45,1	1,8	41,6
73,2	67,2	6,0	0,5
38,3	36,3	2,0	2,1
73,1	68,1	5,0	11,0
184,2	170,2	14,0	7,8
52,4	50,8	1,6	9,0
48,8	48,1	0,7	10,6
80,0	76,8	3,2	3,4
33,9	28,4	5,5	2,9
221,4	198,5	22,8	22,3
29,8	29,0	0,9	4,0
94,2	88,9	5,3	0,3
27,7	19,7	8,1	0,0
1,6	0,3	1,3	0,0
26,2	19,4	6,8	0,0
69,6	61,0	8,6	17,9
774,4	722,0	52,4	29,5
43,0	41,2	1,8	9,6
27,8	27,7	0,1	0,1
80,6	80,2	0,3	0,0
160,9	136,4	24,5	10,1
49,3	47,2	2,2	1,0
106,8	105,1	1,7	2,0
59,4	56,1	3,3	0,7
73,3	64,7	8,7	0,1
117,0	113,4	3,6	5,1
56,2	50,0	6,2	0,7
92,3	84,6	7,7	1,5
12,1	10,2	1,9	1,0
10,9	10,5	0,3	0,0
9,7	9,0	0,7	0,2
4,6	3,8	0,8	0,0
18,4	17,5	0,8	0,1
0,8	0,5	0,3	0,0
21,7	20,3	1,4	0,1
6,3	6,3	-	0,0
7,6	6,1	1,5	0,0
0,4	0,4	-	0,0

45. Структура посевных площадей под урожай 2021 г. по видам сельскохозяйственных культур в сельскохозяйственных организациях
(в процентах от общей посевной площади)

	Зерновые и зернобобовые культуры – всего	из них									
		пшеница	рожь	ячмень	овес	кукуруза на зерно	просо	гречиха	рис	тритикале	зернобобовые культуры
Российская Федерация	57,6	34,9	1,3	9,9	2,7	3,9	0,3	1,0	0,3	0,2	2,8
Центральный федеральный округ	50,9	28,8	0,6	9,9	1,6	7,5	0,1	0,7	-	0,2	1,5
Белгородская область	46,8	29,6	0,0	5,3	0,7	10,1	0,0	0,2	-	0,4	0,4
Брянская область	40,7	17,3	3,8	2,3	2,5	13,0	0,0	0,3	-	0,5	0,9
Владимирская область	35,3	19,3	1,6	6,7	2,0	0,8	-	-	-	3,1	1,8
Воронежская область	51,0	23,4	0,3	14,0	0,9	10,1	0,3	0,6	-	0,1	1,2
Ивановская область	36,3	15,5	2,1	7,3	10,1	0,0	-	-	-	0,3	1,0
Калужская область	29,1	19,1	0,6	2,8	4,0	1,2	-	0,1	-	0,6	0,6
Костромская область	22,3	6,5	1,1	4,7	9,3	-	-	-	-	0,5	0,1
Курская область	60,3	34,2	0,1	9,6	0,3	14,4	0,0	0,4	-	0,0	1,1
Липецкая область	58,7	37,9	0,5	12,9	0,2	5,8	-	0,6	-	0,0	1,0
Московская область	32,9	21,0	0,4	7,9	1,5	1,1	-	-	-	0,2	0,8
Орловская область	64,6	38,0	0,1	11,8	0,6	9,9	0,0	2,4	-	0,2	1,5
Рязанская область	64,0	41,4	0,8	14,1	1,0	2,4	0,0	0,2	-	0,1	4,0
Смоленская область	39,0	19,5	0,9	7,7	6,0	0,3	-	1,3	-	0,6	2,6
Тамбовская область	55,5	29,5	0,1	13,0	0,3	9,3	0,0	1,1	-	-	2,3
Тверская область	14,7	5,3	0,3	1,7	6,7	-	-	0,0	-	0,5	0,1
Тульская область	63,8	44,1	0,1	10,3	1,7	2,8	0,0	1,6	-	-	3,3
Ярославская область	18,9	5,6	0,1	4,8	7,3	-	-	-	-	0,5	0,6
г. Москва	5,3	4,5	0,0	0,3	-	-	-	-	-	0,3	0,1
Северо-Западный федеральный округ	29,3	13,7	0,2	9,5	2,4	1,9	0,0	0,3	-	0,5	0,8
Республика Карелия	2,7	-	-	0,4	-	-	-	-	-	1,8	0,5
Республика Коми	0,0	0,0	0,0	0,0	0,0	-	-	-	-	-	-
Архангельская область без автономного округа	1,1	0,1	-	0,8	0,2	-	-	-	-	-	-
Вологодская область	31,5	4,0	0,4	20,8	5,2	-	-	0,0	-	0,0	1,1
Калининградская область	51,2	34,2	0,3	4,0	1,3	8,2	0,0	1,1	-	0,4	1,6
Ленинградская область	20,1	5,2	0,1	12,7	1,4	-	-	-	-	0,7	0,1
Мурманская область	-	-	-	-	-	-	-	-	-	-	-
Новгородская область	14,0	8,9	0,2	1,5	1,9	-	-	-	-	1,3	0,3
Псковская область	27,4	20,3	0,1	3,8	1,7	0,3	-	-	-	0,5	0,8
г. Санкт-Петербург	13,1	-	-	10,7	-	-	-	-	-	2,4	-
Южный федеральный округ	67,9	49,1	0,2	7,2	0,2	5,3	0,6	0,0	1,7	0,2	2,9
Республика Адыгея	61,9	41,7	-	5,1	0,2	10,0	-	-	4,8	0,0	0,1
Республика Калмыкия	90,5	74,3	0,4	9,6	0,0	0,0	1,2	-	2,3	-	2,5
Республика Крым	72,0	40,3	0,6	24,2	0,6	0,9	0,6	-	-	0,2	4,5
Краснодарский край	66,5	44,8	-	5,2	0,1	9,2	0,1	0,0	4,5	0,1	2,5
Астраханская область	42,9	4,3	1,2	7,9	-	1,4	-	-	27,3	0,0	-
Волгоградская область	57,6	39,1	0,8	8,0	0,3	4,1	0,8	0,1	-	0,2	3,2
Ростовская область	74,5	60,0	0,0	5,7	0,2	3,6	0,9	0,1	0,5	0,4	3,0
г. Севастополь	51,9	13,8	-	17,4	18,4	-	-	-	-	-	2,3
Северо-Кавказский федеральный округ	79,0	53,6	0,1	9,0	1,0	8,1	0,2	0,0	0,6	0,1	6,1
Республика Дагестан	61,4	31,7	0,3	13,6	0,7	1,3	-	-	13,5	0,0	0,0
Республика Ингушетия	87,5	28,9	-	19,9	9,0	29,2	-	-	-	0,1	0,3
Кабардино-Балкарская Республика	75,1	30,5	-	12,1	2,1	28,1	0,3	-	-	0,1	1,8
Карачаево-Черкесская Республика	71,0	24,4	0,1	6,9	0,6	38,9	-	-	-	0,1	-
Республика Северная Осетия – Алания	84,0	20,3	-	3,4	0,9	57,2	-	-	-	-	2,2
Чеченская Республика	72,6	42,5	0,7	17,8	6,2	2,3	0,5	-	1,8	0,3	0,4
Ставропольский край	80,4	59,0	0,0	8,2	0,5	4,7	0,2	0,1	-	0,1	7,4

Технические культуры — всего	из них							Картофель	Овощные и бахчевые культуры – всего	из них овощи открытого грунта	Кормовые культуры – всего
	сахарная свекла (кроме кормовой)	подсолнечник на зерно	лен-кудряш (масличный)	соя	рапс	эфиромасличные культуры	лекарственные культуры				
22,8	1,7	11,2	1,9	4,4	2,6	0,2	0,0	0,3	0,2	0,2	19,2
27,3	4,1	10,2	0,4	9,2	3,0	0,0	0,0	0,5	0,2	0,1	21,2
41,4	4,7	11,3	0,1	24,6	0,0	0,1	0,0	0,1	0,4	0,4	11,3
10,2	0,7	1,5	-	1,5	6,0	-	0,0	2,6	0,0	0,0	46,5
2,2	-	-	0,0	0,1	1,4	0,0	-	1,0	0,2	0,2	61,3
35,7	5,8	19,4	0,7	9,1	0,1	0,0	-	0,0	0,2	0,0	13,1
1,4	-	-	-	-	0,1	0,0	-	0,2	0,2	0,2	62,0
2,9	-	0,5	-	0,1	2,3	-	-	0,3	0,0	0,0	67,6
1,2	-	-	-	-	0,3	-	-	0,6	0,1	0,1	75,8
36,1	6,8	8,2	0,5	17,8	2,5	0,0	-	0,1	0,0	0,0	3,5
37,0	9,5	14,6	0,5	7,4	5,0	0,0	0,0	0,4	0,0	0,0	3,8
9,1	-	0,0	0,0	1,4	7,4	0,0	-	2,4	1,4	1,3	54,3
28,3	4,6	7,5	1,1	10,4	4,6	-	0,0	0,1	0,0	0,0	7,0
21,5	0,7	7,7	0,7	6,0	6,1	-	-	0,5	0,0	0,0	13,9
4,7	-	-	-	-	3,5	-	-	0,2	0,0	0,0	56,0
42,5	7,0	22,3	0,4	11,8	0,9	0,0	-	0,2	0,0	0,0	1,8
1,3	-	-	0,0	-	0,9	-	-	1,0	0,1	0,1	82,9
19,7	0,6	4,8	0,1	5,2	8,9	0,0	-	1,5	0,2	0,2	14,8
1,3	-	-	-	-	0,4	-	-	0,9	0,6	0,6	78,3
0,8	-	-	-	0,0	-	-	-	5,6	0,2	0,2	88,1
6,3	-	0,1	0,0	0,3	5,6	0,0	-	0,5	0,2	0,2	63,7
-	-	-	-	-	-	-	-	0,3	0,0	0,0	97,0
-	-	-	-	-	-	-	-	0,4	0,0	0,0	99,5
-	-	-	-	-	-	-	-	0,9	0,0	0,0	98,0
1,6	-	-	-	-	0,7	-	-	0,5	0,1	0,1	66,4
17,7	-	-	0,0	1,2	16,0	0,1	-	0,4	0,1	0,1	30,7
1,6	-	-	-	-	1,6	-	-	0,8	0,4	0,4	77,1
-	-	-	-	-	-	-	-	0,1	-	-	99,9
3,6	-	-	-	-	3,4	-	-	0,5	0,6	0,6	81,3
8,1	-	0,4	-	0,0	7,6	-	-	0,2	0,3	0,3	63,9
-	-	-	-	-	-	-	-	2,4	2,7	2,7	81,8
26,4	2,3	17,6	1,9	1,9	0,7	0,6	0,1	0,1	0,5	0,5	5,0
32,0	-	18,7	-	5,6	6,9	0,5	0,2	-	0,4	0,4	5,7
2,7	-	2,1	0,2	-	0,3	-	-	-	-	-	6,8
24,7	-	10,3	6,1	0,0	1,3	5,7	0,2	0,1	0,2	0,1	3,1
24,2	6,8	10,4	0,2	4,9	1,6	0,1	0,0	0,1	0,9	0,9	8,4
1,3	-	-	-	0,6	-	0,3	-	7,0	37,4	34,1	11,4
38,3	0,2	30,6	2,3	0,8	0,0	0,6	0,3	0,1	0,5	0,4	3,6
21,9	0,4	17,3	2,6	0,2	0,1	0,2	0,0	0,1	0,1	0,1	3,3
1,4	-	-	-	-	-	1,3	-	-	0,8	0,8	45,9
14,4	1,1	8,9	1,6	0,5	0,9	0,6	0,0	0,2	0,6	0,5	5,7
1,5	-	0,7	-	0,2	-	-	-	0,3	1,4	0,9	35,4
3,1	1,3	1,8	-	-	-	-	-	0,3	0,0	0,0	9,0
11,3	-	6,8	0,7	0,6	1,6	-	-	0,3	7,6	7,6	5,7
15,9	5,7	9,4	-	0,2	0,6	-	-	0,9	0,0	0,0	12,3
10,3	-	1,7	5,8	1,7	1,0	-	-	0,8	0,4	0,3	4,6
17,1	2,6	5,5	0,9	0,2	4,7	0,6	-	0,4	0,7	0,2	9,2
15,3	1,1	10,0	1,6	0,5	0,7	0,8	0,0	0,1	0,3	0,2	3,8

	Зерновые и зерно- бобовые культуры – всего	из них									
		пшеница	рожь	ячмень	овес	кукуруза на зерно	просо	гречиха	рис	тритикале	зернобобовые культуры
Приволжский федеральный округ	55,1	30,9	3,2	11,7	2,6	2,3	0,5	0,6	-	0,1	3,1
Республика Башкортостан	61,0	30,4	6,8	13,5	3,7	0,8	0,2	2,0	-	0,2	3,3
Республика Марий Эл	54,8	23,4	7,1	13,8	4,4	-	-	0,0	-	-	6,1
Республика Мордовия	64,6	33,7	1,0	18,5	0,7	2,8	0,0	0,1	-	0,6	7,3
Республика Татарстан	56,7	28,6	4,2	15,5	1,7	2,6	0,0	0,6	-	0,1	3,5
Удмуртская Республика	39,5	11,7	5,0	14,0	7,2	0,0	0,0	-	-	0,0	1,5
Чувашская Республика	64,9	38,4	2,5	18,5	2,3	0,3	0,1	0,3	-	0,2	2,4
Пермский край	34,9	15,2	2,0	9,9	7,0	-	-	0,0	-	0,1	0,7
Кировская область	40,3	10,7	8,0	13,4	5,8	0,0	-	0,0	-	0,2	2,3
Нижегородская область	57,9	32,5	1,9	13,1	5,6	1,1	0,0	0,0	-	0,1	3,7
Оренбургская область	59,1	39,6	3,7	9,2	1,3	1,8	0,9	0,8	-	0,1	1,6
Пензенская область	58,2	44,0	0,5	7,6	0,8	3,2	0,1	0,4	-	0,0	1,5
Самарская область	54,2	30,5	0,5	11,3	1,9	3,5	0,7	0,4	-	0,0	5,4
Саратовская область	52,3	32,4	1,4	5,5	0,7	5,9	2,1	0,4	-	0,0	3,5
Ульяновская область	61,8	39,8	1,8	13,7	1,5	1,9	0,1	0,3	-	0,0	2,6
Уральский федеральный округ	65,4	40,6	1,2	14,5	5,0	0,1	0,0	0,5	-	0,3	3,1
Курганская область	77,3	56,3	3,1	10,1	2,7	-	-	0,9	-	0,1	4,0
Свердловская область	46,7	20,2	0,5	19,3	5,4	-	-	0,0	-	0,2	1,1
Тюменская область	72,8	42,0	0,7	14,9	9,7	-	-	-	-	0,4	5,2
в том числе:											
Ханты-Мансийский автономный округ – Югра	-	-	-	-	-	-	-	-	-	-	-
Ямало-Ненецкий автономный округ	-	-	-	-	-	-	-	-	-	-	-
Тюменская область без автономных округов	72,8	42,0	0,7	14,9	9,7	-	-	-	-	0,4	5,2
Челябинская область	61,3	39,6	0,7	14,6	2,8	0,3	0,0	0,8	-	0,5	2,0
Сибирский федеральный округ	60,1	36,1	1,0	8,8	6,3	0,3	0,1	3,7	-	0,2	3,6
Республика Алтай	9,9	0,4	-	0,1	9,5	-	-	-	-	-	-
Республика Тыва	21,6	6,5	-	0,4	14,2	-	0,4	-	-	-	-
Республика Хакасия	51,1	25,0	-	1,5	20,4	-	-	4,1	-	-	0,0
Алтайский край	59,7	34,2	1,0	5,6	5,6	0,3	0,2	8,6	-	0,1	4,1
Красноярский край	62,4	37,3	1,5	12,3	8,9	0,3	-	0,7	-	0,1	1,4
Иркутская область	54,9	30,0	0,4	13,1	9,9	0,0	0,0	0,1	-	-	1,4
Кемеровская область – Кузбасс	61,2	32,9	2,5	11,6	7,8	0,3	-	2,0	-	0,1	3,9
Новосибирская область	60,0	36,5	1,1	9,7	6,0	0,4	0,1	1,5	-	0,8	3,9
Омская область	62,5	43,2	0,2	11,1	3,3	0,1	-	0,0	-	0,0	4,5
Томская область	58,2	34,1	2,3	7,0	10,2	0,1	-	0,3	-	0,4	3,7
Дальневосточный федеральный округ	28,5	10,5	0,0	3,8	6,2	6,3	-	0,7	0,5	0,1	0,4
Республика Бурятия	58,8	30,6	0,6	8,4	16,6	-	-	1,0	-	1,5	0,1
Республика Саха (Якутия)	37,1	3,8	0,0	8,1	25,1	-	-	-	-	-	0,0
Забайкальский край	56,9	24,7	0,1	1,4	27,2	-	-	3,3	-	0,0	0,2
Камчатский край	-	-	-	-	-	-	-	-	-	-	-
Приморский край	30,2	1,3	0,0	1,2	2,4	23,1	-	0,2	2,0	-	0,1
Хабаровский край	20,7	3,7	-	0,9	8,8	3,6	-	3,8	-	-	-
Амурская область	20,8	10,7	-	5,2	2,0	2,0	-	0,2	-	0,1	0,6
Магаданская область	-	-	-	-	-	-	-	-	-	-	-
Сахалинская область	-	-	-	-	-	-	-	-	-	-	-
Еврейская автономная область	2,3	0,7	-	0,1	1,0	0,4	-	-	0,1	-	-
Чукотский автономный округ	-	-	-	-	-	-	-	-	-	-	-

Технические культуры — всего	из них							Картофель	Овощные и бахчевые культуры – всего	из них овощи открытого грунта	Кормовые культуры – всего
	сахарная свекла (кроме кормовой)	подсолнечник на зерно	лен-кудряш (масличный)	соя	рапс	эфиромасличные культуры	лекарственные культуры				
22,4	1,1	16,1	1,2	1,0	1,6	0,2	0,0	0,2	0,1	0,1	22,2
16,0	1,6	10,3	1,6	0,2	1,5	0,2	0,0	0,0	0,0	0,0	23,0
4,3	-	-	0,2	-	3,5	-	0,1	0,1	0,1	0,1	40,7
12,4	3,3	0,7	1,9	3,6	2,6	0,0	-	0,0	0,3	0,3	22,6
15,0	2,2	5,6	0,4	0,1	5,1	0,0	0,0	0,1	0,0	0,0	28,0
3,2	-	-	0,1	-	2,5	-	-	0,3	0,0	0,0	57,0
6,1	0,2	0,7	0,5	0,2	2,6	0,1	-	0,8	0,1	0,0	28,1
0,5	-	-	0,1	-	0,4	-	-	0,4	0,1	0,1	64,1
2,5	-	-	0,2	-	2,2	-	-	0,1	0,0	0,0	57,0
6,0	1,3	0,8	1,2	0,0	1,3	0,5	0,0	1,2	0,1	0,1	34,9
27,5	0,0	24,3	1,2	0,1	0,2	0,0	-	0,0	0,1	0,0	13,4
35,0	4,6	22,1	2,4	4,7	0,5	0,3	0,1	0,1	0,0	0,0	6,7
39,0	-	33,6	2,5	2,1	0,2	0,1	0,0	0,2	0,1	0,1	6,5
43,8	0,3	36,6	1,2	1,2	0,0	0,6	0,0	0,0	0,2	0,2	3,6
29,9	1,0	23,8	0,5	1,7	2,6	-	0,0	0,1	0,0	0,0	8,2
10,9	-	2,5	6,3	0,2	1,6	0,0	0,1	0,5	0,1	0,1	23,1
13,7	-	1,4	11,1	0,1	1,0	0,0	0,0	0,2	0,1	0,1	8,7
3,7	-	0,0	1,0	0,0	2,5	-	-	0,8	0,1	0,1	48,6
2,8	-	0,0	0,3	0,0	2,4	-	-	0,9	0,1	0,1	23,4
-	-	-	-	-	-	-	-	3,1	-	-	96,9
-	-	-	-	-	-	-	-	97,1	2,9	2,9	-
2,8	-	0,0	0,3	0,0	2,4	-	-	0,8	0,1	0,1	23,4
20,1	-	7,0	10,8	0,5	0,9	0,0	0,2	0,4	0,1	0,1	18,2
17,7	0,3	5,2	4,5	1,6	5,8	0,0	0,0	0,2	0,0	0,0	22,0
0,0	-	-	-	-	-	-	0,0	0,0	0,0	0,0	90,0
-	-	-	-	-	-	-	-	1,7	0,2	0,2	76,5
4,5	-	0,7	1,0	0,0	2,8	-	0,0	0,1	0,0	0,0	44,3
25,4	0,7	12,9	4,3	3,2	3,8	-	0,0	0,1	0,0	0,0	14,8
14,4	-	0,0	0,6	0,7	13,0	-	0,0	0,3	0,0	0,0	22,9
13,8	-	-	0,3	0,1	13,3	-	-	0,4	0,1	0,1	30,8
15,1	-	0,0	1,4	1,2	11,5	-	-	0,9	0,1	0,1	22,7
11,8	-	0,8	4,9	1,1	4,9	-	0,0	0,1	0,0	0,0	28,0
14,8	-	1,5	10,4	0,1	2,6	0,0	0,0	0,1	0,1	0,1	22,5
9,6	-	-	1,0	0,1	8,5	-	-	0,4	0,1	0,1	31,7
58,7	-	0,1	0,2	54,9	2,1	-	0,4	0,4	0,2	0,1	12,3
-	-	-	-	-	-	-	-	1,2	0,4	0,4	39,7
0,0	-	-	-	-	0,0	-	-	1,5	0,3	0,3	61,1
25,2	-	1,0	1,8	-	19,1	-	3,3	0,3	0,1	0,1	17,5
-	-	-	-	-	-	-	-	2,6	1,1	1,1	96,3
63,0	-	0,2	-	62,4	0,0	-	0,0	0,5	0,3	0,3	6,0
59,3	-	-	-	59,3	-	-	-	0,7	0,3	0,3	19,0
74,4	-	-	-	72,7	0,2	-	-	0,0	0,0	0,0	4,8
-	-	-	-	-	-	-	-	90,8	9,2	9,2	-
-	-	-	-	-	-	-	-	5,4	1,3	1,3	93,3
97,2	-	-	-	97,2	-	-	-	0,1	-	-	0,4
-	-	-	-	-	-	-	-	87,8	12,2	12,2	-

46. Структура посевных площадей под урожай 2021 г. по видам сельскохозяйственных культур в сельскохозяйственных организациях, не относящихся к субъектам малого предпринимательства
(в процентах от общей посевной площади)

	Зерновые и зернобобовые культуры – всего	из них									
		пшеница	рожь	ячмень	овес	кукуруза на зерно	просо	гречиха	рис	тритикале	зернобобовые культуры
Российская Федерация	56,4	34,2	1,2	10,1	2,1	4,4	0,1	0,6	0,4	0,2	2,9
Центральный федеральный округ	50,1	29,0	0,4	9,9	0,7	8,1	0,0	0,6	-	0,2	1,2
Белгородская область	46,4	29,9	0,0	5,2	0,7	9,4	0,0	0,1	-	0,4	0,3
Брянская область	36,6	15,4	2,0	2,0	0,6	15,3	0,0	0,1	-	0,5	0,6
Владимирская область	36,9	19,1	1,4	7,0	1,3	1,0	-	-	-	4,3	2,8
Воронежская область	45,3	20,2	0,4	14,5	0,6	8,0	0,1	0,3	-	0,1	0,9
Ивановская область	31,5	10,7	0,5	12,2	6,8	-	-	-	-	0,6	0,6
Калужская область	25,0	19,3	0,5	2,0	1,6	1,2	-	0,0	-	0,1	0,3
Костромская область	24,4	11,4	-	5,9	4,7	-	-	-	-	2,3	0,2
Курская область	59,5	34,5	0,1	8,7	0,2	14,6	-	0,1	-	0,0	1,3
Липецкая область	56,5	37,2	0,5	12,5	0,0	5,2	-	0,6	-	0,0	0,4
Московская область	36,8	24,6	0,2	9,0	1,1	1,3	-	-	-	0,1	0,5
Орловская область	64,8	36,9	0,1	12,1	0,4	11,2	0,0	2,2	-	0,2	1,6
Рязанская область	58,2	39,2	0,6	12,0	0,5	2,8	0,0	0,0	-	0,1	3,0
Смоленская область	42,2	21,2	0,6	12,9	2,8	-	-	-	-	0,2	4,5
Тамбовская область	51,0	30,5	0,1	11,0	0,1	7,0	-	1,5	-	-	0,9
Тверская область	16,0	7,0	0,2	1,9	5,4	-	-	0,0	-	0,9	0,6
Тульская область	55,1	34,4	0,0	10,2	0,7	4,5	-	0,9	-	-	4,4
Ярославская область	21,3	6,2	0,0	7,1	5,7	-	-	-	-	1,4	1,0
г. Москва	6,0	5,2	0,0	0,4	-	-	-	-	-	0,3	0,1
Северо-Западный федеральный округ	30,2	12,2	0,1	12,0	2,3	2,0	0,0	0,0	-	0,5	1,2
Республика Карелия	3,8	-	-	0,5	-	-	-	-	-	2,5	0,8
Республика Коми	0,0	0,0	0,0	0,0	0,0	-	-	-	-	-	-
Архангельская область без автономного округа	1,5	0,2	-	1,0	0,3	-	-	-	-	-	-
Вологодская область	36,1	4,3	0,1	25,4	4,9	-	-	-	-	0,0	1,4
Калининградская область	41,3	24,4	0,2	3,6	1,3	8,3	0,0	0,1	-	0,7	2,7
Ленинградская область	21,6	5,9	0,1	13,5	1,5	-	-	-	-	0,4	0,2
Мурманская область	-	-	-	-	-	-	-	-	-	-	-
Новгородская область	35,2	26,4	0,3	3,0	2,1	-	-	-	-	3,5	-
Псковская область	29,6	21,8	0,1	5,2	1,1	0,5	-	-	-	0,1	0,8
г. Санкт-Петербург	16,1	-	-	13,2	-	-	-	-	-	2,9	-
Южный федеральный округ	66,5	48,7	0,1	5,6	0,1	5,5	0,2	0,0	2,5	0,1	3,2
Республика Адыгея	62,7	40,9	-	5,8	0,1	15,9	-	-	-	-	-
Республика Калмыкия	88,2	66,6	-	10,2	-	0,1	3,6	-	7,4	-	0,3
Республика Крым	70,0	40,7	1,5	19,2	0,1	1,0	0,4	-	-	0,4	6,5
Краснодарский край	64,6	43,5	-	5,1	0,1	8,3	-	0,0	5,1	0,0	2,2
Астраханская область	6,7	3,5	-	3,2	-	-	-	-	-	0,0	-
Волгоградская область	56,7	39,7	0,5	5,6	0,1	4,9	0,3	0,1	-	0,0	4,2
Ростовская область	73,2	59,9	0,0	5,1	0,1	2,8	0,4	0,0	0,8	0,2	3,8
г. Севастополь	50,3	15,4	-	33,3	1,7	-	-	-	-	-	-
Северо-Кавказский федеральный округ	78,0	54,5	0,0	8,1	0,7	5,6	0,3	0,0	0,3	0,1	8,1
Республика Дагестан	54,9	30,5	0,4	14,0	0,8	1,1	-	-	8,0	0,1	0,1
Республика Ингушетия	86,6	32,7	-	21,3	10,1	22,0	-	-	-	0,1	0,3
Кабардино-Балкарская Республика	62,6	22,7	-	14,4	0,4	23,3	0,0	-	-	0,4	1,4
Карачаево-Черкесская Республика	64,6	22,6	-	7,2	-	34,5	-	-	-	0,3	-
Республика Северная Осетия – Алания	86,2	11,9	-	0,5	0,7	73,1	-	-	-	-	-
Чеченская Республика	68,3	34,7	0,1	15,3	4,8	5,7	1,7	-	5,2	-	0,1
Ставропольский край	79,0	57,4	0,0	7,6	0,5	4,0	0,3	0,0	-	0,1	8,9

Технические культуры — всего	из них							Картофель	Овощные и бахчевые культуры – всего	из них овощи открытого грунта	Кормовые культуры – всего
	сахарная свекла (кроме кормовой)	подсолнечник на зерно	лен-кудряш (масличный)	соя	рапс	эфиромасличные культуры	лекарственные культуры				
23,1	2,9	9,8	1,5	5,5	2,7	0,1	0,0	0,3	0,2	0,2	20,0
30,9	6,0	9,7	0,5	11,5	2,9	0,0	0,0	0,5	0,1	0,1	18,4
43,1	5,5	10,5	0,1	26,2	-	0,0	0,0	0,0	0,0	0,0	10,5
8,6	0,9	1,4	-	0,9	5,4	-	-	2,7	0,0	0,0	52,1
3,6	-	-	-	0,1	2,3	-	-	1,2	0,1	0,1	58,3
38,1	8,2	17,4	0,5	11,3	0,1	0,0	-	-	0,3	0,0	16,3
0,8	-	-	-	-	0,7	-	-	0,1	0,0	0,0	67,6
2,4	-	0,8	-	-	1,6	-	-	0,0	-	-	72,5
0,1	-	-	-	-	0,1	-	-	-	0,0	0,0	75,5
36,6	8,4	7,1	0,7	18,1	2,0	0,0	-	0,1	0,0	0,0	3,7
39,3	11,2	13,5	0,4	8,4	5,6	0,0	-	0,5	0,0	0,0	3,8
10,7	-	0,0	0,1	2,0	8,5	0,0	-	2,7	1,4	1,3	48,3
27,8	5,3	6,5	1,3	10,6	4,1	-	-	0,0	0,0	0,0	7,4
23,7	1,1	9,0	0,9	7,5	4,8	-	-	0,4	0,0	0,0	17,6
2,8	-	-	-	-	2,7	-	-	0,2	0,0	0,0	54,7
47,3	10,5	18,5	0,5	16,5	1,3	0,0	-	0,3	0,0	0,0	1,4
2,0	-	-	0,0	-	1,7	-	-	0,9	0,1	0,1	81,0
19,4	1,2	3,3	0,1	5,4	9,3	0,0	-	2,3	0,3	0,3	23,0
1,3	-	-	-	-	1,0	-	-	0,9	1,4	1,4	75,1
0,9	-	-	-	0,0	-	-	-	6,5	0,2	0,2	86,4
5,0	-	-	0,0	0,2	4,7	-	-	0,4	0,2	0,2	64,2
-	-	-	-	-	-	-	-	-	-	-	96,2
-	-	-	-	-	-	-	-	0,6	0,0	0,0	99,3
-	-	-	-	-	-	-	-	0,3	-	-	98,2
1,5	-	-	-	-	1,2	-	-	0,4	0,1	0,1	61,9
13,1	-	-	0,0	0,8	12,2	-	-	0,3	0,0	0,0	45,3
2,2	-	-	-	-	2,2	-	-	0,7	0,5	0,5	75,1
-	-	-	-	-	-	-	-	0,1	-	-	99,9
10,6	-	-	-	-	10,6	-	-	0,0	0,4	0,4	53,8
5,1	-	-	-	0,0	5,0	-	-	0,2	0,0	0,0	65,1
-	-	-	-	-	-	-	-	3,0	3,4	3,4	77,5
26,2	3,7	16,2	1,8	2,5	0,9	0,2	0,0	0,1	0,5	0,5	6,7
28,6	-	14,6	-	7,0	7,0	-	-	-	1,2	1,2	7,4
1,0	-	0,9	0,1	-	-	-	-	-	-	-	10,8
23,5	-	13,2	6,4	0,1	0,9	2,5	0,0	0,1	0,1	0,1	6,4
24,7	8,1	9,3	0,2	5,2	1,8	0,0	0,0	0,0	0,9	0,9	9,8
0,6	-	-	-	-	-	0,6	-	0,6	90,1	90,1	2,0
38,5	0,2	32,4	3,2	0,8	-	0,5	0,0	0,1	0,1	0,1	4,6
22,7	0,6	17,3	2,6	0,2	0,2	0,2	-	0,2	0,1	0,1	3,8
2,6	-	-	-	-	-	2,6	-	-	-	-	47,1
14,6	1,4	9,6	1,4	0,5	0,5	0,7	0,0	0,2	0,5	0,5	6,7
2,4	-	0,9	-	0,2	-	-	-	0,2	0,4	0,2	42,2
3,5	1,7	1,9	-	-	-	-	-	0,1	0,0	0,0	9,6
2,3	-	1,6	-	0,7	0,0	-	-	0,5	25,0	25,0	9,6
18,1	11,0	6,8	-	0,3	-	-	-	0,1	-	-	17,2
5,6	-	-	2,5	3,1	-	-	-	1,5	0,4	0,2	6,4
11,2	1,7	1,9	-	-	2,4	-	-	-	0,1	0,1	20,4
15,5	1,4	10,4	1,5	0,5	0,5	0,8	0,0	0,1	0,3	0,2	5,1

	Зерновые и зерно- бобовые культуры – всего	из них									
		пшеница	рожь	ячмень	овес	кукуруза на зерно	просо	гречиха	рис	тритикале	зернобобовые культуры
Приволжский федеральный округ	55,3	30,5	3,2	12,4	2,0	2,8	0,3	0,4	-	0,1	3,4
Республика Башкортостан	60,8	32,4	6,2	14,4	1,7	1,6	0,0	1,3	-	0,1	3,1
Республика Марий Эл	61,2	30,1	4,9	15,9	2,9	-	-	-	-	-	7,4
Республика Мордовия	65,8	34,7	0,5	17,9	0,2	3,0	0,0	0,1	-	0,7	8,6
Республика Татарстан	55,9	28,2	3,9	14,9	1,2	2,8	0,0	0,5	-	0,1	4,1
Удмуртская Республика	43,7	13,8	5,6	15,5	7,2	0,0	0,0	-	-	0,0	1,5
Чувашская Республика	67,3	39,5	3,3	20,1	1,0	0,6	0,1	0,5	-	0,2	1,9
Пермский край	36,6	15,6	2,1	11,4	6,5	-	-	0,1	-	0,1	0,7
Кировская область	42,0	10,5	8,3	15,3	5,4	-	-	-	-	0,1	2,3
Нижегородская область	57,7	32,5	1,7	13,2	4,5	1,7	-	0,0	-	0,3	3,7
Оренбургская область	60,0	38,0	4,0	10,7	1,1	2,4	0,5	1,1	-	0,0	2,1
Пензенская область	58,2	45,9	0,3	7,4	0,2	3,4	0,1	0,1	-	-	0,9
Самарская область	53,8	30,3	0,3	11,0	1,2	5,0	0,2	0,4	-	0,0	5,3
Саратовская область	54,1	33,9	1,2	5,6	0,5	6,4	2,1	0,4	-	0,0	3,8
Ульяновская область	59,8	34,7	2,2	12,2	1,2	4,7	0,1	0,2	-	-	4,5
Уральский федеральный округ	61,2	34,1	1,8	16,0	5,1	0,2	0,0	0,1	-	0,5	3,3
Курганская область	78,0	55,1	7,8	8,9	1,9	-	-	0,6	-	-	3,7
Свердловская область	45,9	18,1	0,6	21,1	4,8	-	-	-	-	0,2	1,2
Тюменская область	71,0	38,4	1,1	16,6	9,0	-	-	-	-	0,7	5,3
в том числе:											
Ханты-Мансийский автономный округ – Югра	-	-	-	-	-	-	-	-	-	-	-
Ямало-Ненецкий автономный округ	-	-	-	-	-	-	-	-	-	-	-
Тюменская область без автономных округов	71,0	38,4	1,1	16,6	9,0	-	-	-	-	0,7	5,3
Челябинская область	56,5	34,2	0,7	14,1	2,7	0,6	0,0	0,1	-	1,0	3,1
Сибирский федеральный округ	57,7	34,6	1,0	10,4	5,7	0,4	0,1	1,9	-	0,3	3,4
Республика Алтай	6,9	0,8	-	0,3	5,7	-	-	-	-	-	-
Республика Тыва	17,1	3,6	-	0,8	11,8	-	0,8	-	-	-	-
Республика Хакасия	57,7	25,8	-	0,3	23,1	-	-	8,4	-	-	-
Алтайский край	56,1	33,6	1,0	6,5	5,5	0,5	0,2	4,7	-	0,0	4,2
Красноярский край	57,6	32,9	1,0	13,4	8,4	0,4	-	0,5	-	0,1	0,9
Иркутская область	53,7	29,3	0,0	16,7	6,3	0,1	0,0	0,2	-	-	1,2
Кемеровская область – Кузбасс	57,3	27,1	2,1	16,6	6,1	0,0	-	1,5	-	0,3	3,5
Новосибирская область	58,2	33,9	1,1	10,8	5,4	0,7	-	1,1	-	1,4	3,9
Омская область	61,2	41,3	0,2	12,2	3,0	0,2	-	0,0	-	0,0	4,3
Томская область	61,6	39,8	4,3	6,5	7,8	0,3	-	0,0	-	0,9	2,0
Дальневосточный федеральный округ	27,0	9,5	0,0	4,6	4,7	7,5	-	0,1	0,5	0,1	0,0
Республика Бурятия	55,4	23,1	2,5	8,9	20,9	-	-	-	-	-	-
Республика Саха (Якутия)	24,1	0,3	0,1	3,5	20,2	-	-	-	-	-	0,0
Забайкальский край	46,4	18,5	0,1	0,5	27,0	-	-	0,3	-	-	-
Камчатский край	-	-	-	-	-	-	-	-	-	-	-
Приморский край	35,4	0,2	0,0	0,4	0,7	30,9	-	0,4	2,6	-	-
Хабаровский край	3,6	0,1	-	0,1	1,4	2,0	-	-	-	-	-
Амурская область	22,3	11,7	-	7,1	1,5	2,0	-	0,0	-	0,1	0,0
Сахалинская область	-	-	-	-	-	-	-	-	-	-	-
Еврейская автономная область	-	-	-	-	-	-	-	-	-	-	-
Чукотский автономный округ	-	-	-	-	-	-	-	-	-	-	-

Технические культуры — всего	из них							Картофель	Овощные и бахчевые культуры – всего	из них овощи открытого грунта	Кормовые культуры – всего
	сахарная свекла (кроме кормовой)	подсолнечник на зерно	лен-кудряш (масличный)	соя	рапс	эфиромасличные культуры	лекарственные культуры				
21,0	1,9	13,0	0,8	1,6	2,2	0,1	0,0	0,1	0,1	0,1	23,5
17,1	2,5	10,4	0,9	0,4	2,3	0,2	-	0,0	0,0	0,0	22,0
3,8	-	-	-	-	3,7	-	-	0,0	0,0	0,0	35,0
13,5	3,9	0,3	2,3	5,1	1,9	-	-	0,0	0,4	0,4	20,3
16,2	2,8	5,9	0,2	0,2	5,5	0,0	0,0	0,1	0,0	0,0	27,9
3,5	-	-	0,0	-	3,1	-	-	0,2	0,0	0,0	52,5
6,8	-	-	0,6	0,1	4,5	0,5	-	0,5	0,0	0,0	25,4
0,8	-	-	0,2	-	0,6	-	-	0,1	0,0	0,0	62,5
3,0	-	-	0,3	-	2,7	-	-	0,2	0,0	0,0	54,9
8,1	3,4	0,2	1,3	0,1	1,9	0,7	-	1,1	0,1	0,1	33,0
24,0	-	21,6	0,9	0,3	0,0	-	-	0,1	0,0	0,0	15,9
35,9	6,7	20,5	1,3	6,8	0,2	0,4	-	-	0,0	0,0	5,9
40,9	-	34,2	1,5	3,6	0,5	-	-	0,3	0,2	0,2	4,8
41,6	0,2	32,1	0,8	1,9	-	0,2	-	0,0	0,0	0,0	4,3
31,9	-	21,8	0,1	1,7	8,1	-	0,0	-	0,0	0,0	8,3
8,6	-	2,0	3,5	0,3	2,4	0,0	0,1	0,5	0,1	0,1	29,6
10,6	-	1,8	8,0	-	0,7	0,0	-	0,0	0,0	0,0	11,4
4,1	-	0,1	0,8	0,0	3,1	-	-	0,5	0,1	0,1	49,5
3,6	-	-	0,2	0,0	3,4	-	-	0,8	0,1	0,1	24,5
-	-	-	-	-	-	-	-	3,1	-	-	96,9
-	-	-	-	-	-	-	-	93,8	6,3	6,3	-
3,6	-	-	0,2	0,0	3,4	-	-	0,8	0,1	0,1	24,4
17,4	-	6,4	7,5	1,1	1,7	-	0,5	0,5	0,1	0,1	25,5
15,5	0,5	4,5	3,7	1,4	5,1	0,0	0,0	0,2	0,0	0,0	26,6
-	-	-	-	-	-	-	-	0,1	0,0	0,0	93,0
-	-	-	-	-	-	-	-	0,8	0,2	0,2	81,9
2,4	-	1,7	0,2	-	0,4	-	0,0	0,0	0,0	0,0	39,9
24,2	1,6	12,1	3,8	2,5	3,4	-	-	0,1	0,0	0,0	19,7
11,8	-	-	0,1	1,1	10,6	-	-	0,2	0,0	0,0	30,4
13,0	-	-	0,0	0,1	12,8	-	-	0,6	0,1	0,1	32,6
15,2	-	-	1,7	1,4	11,5	-	-	1,4	0,1	0,1	26,0
9,9	-	1,1	3,3	1,8	3,5	-	-	0,0	0,0	0,0	31,9
12,7	-	1,9	8,5	0,1	2,1	0,0	-	0,1	0,0	0,0	26,0
7,9	-	-	0,0	0,1	7,8	-	-	0,0	0,0	0,0	30,5
60,3	-	-	0,2	56,5	2,8	-	0,7	0,2	0,1	0,1	12,4
-	-	-	-	-	-	-	-	1,4	0,9	0,9	42,3
-	-	-	-	-	-	-	-	0,4	0,1	0,1	75,4
31,5	-	-	1,3	-	24,0	-	6,2	0,1	0,0	0,0	22,0
-	-	-	-	-	-	-	-	1,0	0,3	0,3	98,7
57,8	-	-	-	57,1	-	-	-	0,2	0,3	0,3	6,3
76,8	-	-	-	76,8	-	-	-	0,4	0,4	0,4	18,7
71,3	-	-	-	71,3	-	-	-	0,0	0,0	0,0	6,3
-	-	-	-	-	-	-	-	8,1	2,2	2,2	89,7
100	-	-	-	100	-	-	-	-	-	-	-
-	-	-	-	-	-	-	-	87,8	12,2	12,2	-

47. Структура посевных площадей под урожай 2021 г. по видам сельскохозяйственных культур в малых сельскохозяйственных предприятиях
(в процентах от общей посевной площади)

	Зерновые и зернобобовые культуры – всего	из них									
		пшеница	рожь	ячмень	овес	кукуруза на зерно	просо	гречиха	рис	триликале	зернобобовые культуры
Российская Федерация	59,0	35,8	1,5	9,6	3,5	3,3	0,4	1,5	0,2	0,2	2,8
Центральный федеральный округ	52,4	28,4	0,9	10,0	3,2	6,4	0,1	0,9	-	0,3	2,1
Белгородская область	48,9	28,0	0,1	5,7	0,2	13,2	0,1	0,4	-	0,2	0,8
Брянская область	51,0	22,0	8,6	3,2	7,5	6,2	0,1	0,9	-	0,5	1,9
Владимирская область	33,6	19,5	1,7	6,4	2,7	0,3	-	-	-	2,0	1,0
Воронежская область	62,5	29,8	0,2	13,1	1,4	14,2	0,7	1,2	-	0,1	1,7
Ивановская область	37,1	16,4	2,3	6,4	10,7	0,0	-	-	-	0,2	1,1
Калужская область	35,6	19,4	0,7	4,0	7,9	0,7	-	0,1	-	1,6	1,2
Костромская область	22,0	5,9	1,3	4,6	9,9	-	-	-	-	0,2	0,1
Курская область	62,7	32,6	0,2	12,8	0,8	14,0	0,0	1,5	-	-	0,7
Липецкая область	68,7	40,8	0,5	14,5	0,8	8,3	-	0,4	-	0,0	3,5
Московская область	26,4	15,0	0,7	6,2	2,2	0,9	-	-	-	0,2	1,2
Орловская область	63,5	43,6	0,3	10,5	1,5	3,3	-	3,3	-	0,1	0,9
Рязанская область	70,9	43,9	1,2	16,6	1,6	2,0	-	0,3	-	0,1	5,2
Смоленская область	35,7	17,8	1,2	2,4	9,2	0,7	-	2,7	-	1,0	0,7
Тамбовская область	62,0	28,0	0,1	15,8	0,5	12,6	0,0	0,6	-	-	4,3
Тверская область	14,3	4,7	0,4	1,6	7,2	-	-	-	-	0,4	0,0
Тульская область	70,8	51,8	0,3	10,4	2,5	1,4	0,0	2,1	-	-	2,4
Ярославская область	17,6	5,3	0,1	3,5	8,4	-	-	-	-	0,0	0,3
г. Москва	-	-	-	-	-	-	-	-	-	-	-
Северо-Западный федеральный округ	28,2	15,8	0,3	6,2	2,5	1,9	-	0,6	-	0,4	0,4
Республика Карелия	-	-	-	-	-	-	-	-	-	-	-
Республика Коми	-	-	-	-	-	-	-	-	-	-	-
Архангельская область без автономного округа	0,7	-	-	0,7	-	-	-	-	-	-	-
Вологодская область	24,3	3,5	0,7	13,6	5,8	-	-	0,0	-	-	0,7
Калининградская область	64,4	47,2	0,4	4,5	1,3	8,2	-	2,5	-	0,0	0,3
Ленинградская область	17,0	3,1	-	11,1	0,9	-	-	-	-	1,8	0,0
Мурманская область	-	-	-	-	-	-	-	-	-	-	-
Новгородская область	5,9	2,2	0,1	0,9	1,8	-	-	-	-	0,5	0,4
Псковская область	25,2	18,8	0,2	2,3	2,4	-	-	-	-	0,8	0,7
г. Санкт-Петербург	-	-	-	-	-	-	-	-	-	-	-
Южный федеральный округ	69,5	49,6	0,4	9,0	0,3	5,1	1,0	0,1	0,7	0,3	2,6
Республика Адыгея	61,6	42,0	-	4,8	0,3	7,3	-	-	7,0	0,1	0,2
Республика Калмыкия	91,1	76,6	0,6	9,5	0,1	-	0,5	-	0,8	-	3,1
Республика Крым	72,9	40,3	0,2	26,0	0,8	0,8	0,7	-	-	0,1	3,9
Краснодарский край	72,0	48,3	-	5,3	0,1	12,0	0,2	-	2,6	0,1	3,4
Астраханская область	59,4	4,6	1,8	10,1	-	2,1	-	-	39,6	-	-
Волгоградская область	58,1	38,8	1,0	9,5	0,4	3,5	1,1	0,1	-	0,4	2,5
Ростовская область	76,0	60,4	0,1	6,2	0,2	4,6	1,4	0,1	0,1	0,5	2,1
г. Севастополь	53,7	12,0	-	-	36,9	-	-	-	-	-	4,8
Северо-Кавказский федеральный округ	80,7	52,5	0,1	10,2	1,4	11,6	0,1	0,1	1,2	0,0	3,3
Республика Дагестан	66,0	32,5	0,3	13,3	0,6	1,4	-	-	17,3	-	0,0
Республика Ингушетия	90,4	15,5	-	15,0	5,1	54,8	-	-	-	-	-
Кабардино-Балкарская Республика	76,6	32,2	-	9,9	2,7	29,1	0,5	-	-	-	2,0
Карачаево-Черкесская Республика	74,7	25,5	0,1	6,7	1,0	41,4	-	-	-	-	-
Республика Северная Осетия – Алания	83,4	22,4	-	4,1	0,9	53,3	-	-	-	-	2,7
Чеченская Республика	73,6	44,5	0,9	18,2	6,2	1,7	0,3	-	1,1	0,3	0,5
Ставропольский край	83,4	62,4	-	9,4	0,6	6,2	0,1	0,1	-	-	4,5

Технические культуры — всего	из них							Картофель	Овощные и бахчевые культуры – всего	из них овощи открытого грунта	Кормовые культуры – всего
	сахарная свекла (кроме кормовой)	подсолнечник на зерно	лен-кудряш (масличный)	соя	рапс	эфиромасличные культуры	лекарственные культуры				
22,4	0,4	12,9	2,5	3,0	2,5	0,2	0,0	0,3	0,2	0,2	18,1
20,4	0,7	11,2	0,3	4,7	3,1	0,0	0,0	0,6	0,2	0,2	26,4
32,9	0,3	15,6	0,1	16,3	0,1	0,1	-	0,5	2,3	2,3	15,4
14,4	-	1,8	-	3,0	7,6	-	0,0	2,5	0,1	0,1	32,1
0,7	-	-	-	-	0,5	0,1	-	0,9	0,3	0,3	64,5
30,8	1,0	23,5	1,1	4,7	0,0	-	-	0,1	0,1	0,1	6,5
1,5	-	-	-	-	-	0,0	-	0,2	0,2	0,2	60,9
3,8	-	-	-	0,3	3,4	-	-	0,8	0,1	0,1	59,7
1,4	-	-	-	-	0,3	-	-	0,6	0,1	0,1	75,9
34,4	1,7	12,0	-	16,4	4,2	0,0	-	0,0	0,0	0,0	2,9
26,9	1,7	19,4	0,9	2,5	2,5	0,0	0,0	0,1	0,1	0,0	4,2
6,3	-	0,1	-	0,4	5,5	-	-	2,0	1,3	1,3	64,1
30,7	1,3	12,4	0,1	9,6	7,2	-	0,0	0,4	0,2	0,2	5,2
18,9	0,2	6,1	0,3	4,3	7,6	-	-	0,5	0,1	0,1	9,6
6,6	-	-	-	-	4,2	-	-	0,2	0,1	0,1	57,3
35,5	1,8	28,0	0,2	5,1	0,2	0,1	-	0,0	0,0	0,0	2,4
1,1	-	-	-	-	0,7	-	-	1,0	0,1	0,1	83,5
20,0	0,2	6,0	0,0	5,0	8,6	0,0	-	0,8	0,2	0,2	8,2
1,4	-	-	-	-	0,1	-	-	1,0	0,1	0,1	79,9
-	-	-	-	-	-	-	-	-	-	-	100
8,1	-	0,1	-	0,4	6,9	0,1	-	0,6	0,3	0,3	62,8
-	-	-	-	-	-	-	-	0,9	0,0	0,0	99,1
-	-	-	-	-	-	-	-	0,3	-	-	99,7
-	-	-	-	-	-	-	-	1,4	0,0	0,0	97,9
1,7	-	-	-	-	-	-	-	0,6	0,0	0,0	73,4
23,9	-	-	-	1,7	21,1	0,3	-	0,6	0,1	0,1	11,1
0,3	-	-	-	-	0,3	-	-	0,9	0,2	0,2	81,5
-	-	-	-	-	-	-	-	0,3	-	-	99,7
0,9	-	-	-	-	0,7	-	-	0,7	0,6	0,6	91,8
11,2	-	0,8	-	-	10,4	-	-	0,3	0,6	0,6	62,7
-	-	-	-	-	-	-	-	-	-	-	100
26,7	0,6	19,4	2,2	1,1	0,5	0,9	0,2	0,1	0,5	0,4	3,1
33,4	-	20,6	-	5,0	6,8	0,7	0,3	-	0,0	0,0	4,9
3,2	-	2,5	0,3	-	0,3	-	-	-	-	-	5,7
24,9	-	9,5	6,1	-	1,5	6,7	0,2	0,1	0,2	0,1	1,9
22,6	2,9	13,5	0,3	4,2	1,3	0,2	0,1	0,2	1,0	1,0	4,2
1,5	-	-	-	0,8	-	0,1	-	10,0	13,5	8,8	15,6
38,1	0,2	29,4	1,7	0,8	0,0	0,7	0,5	0,1	0,7	0,6	2,9
21,1	0,2	17,3	2,6	0,2	0,0	0,1	0,0	0,1	0,1	0,1	2,8
0,1	-	-	-	-	-	-	-	-	1,8	1,7	44,5
14,0	0,8	7,8	2,0	0,6	1,5	0,5	-	0,3	0,8	0,6	4,2
0,8	-	0,6	-	0,2	-	-	-	0,3	2,1	1,3	30,7
1,7	-	1,7	-	-	-	-	-	1,2	-	-	6,7
13,3	-	7,4	0,9	0,7	2,2	-	-	0,3	4,4	4,4	5,5
14,6	2,7	10,9	-	0,1	0,9	-	-	1,3	0,1	0,1	9,4
11,4	-	2,2	6,6	1,4	1,2	-	-	0,6	0,4	0,4	4,2
18,4	2,9	6,3	1,1	0,3	5,2	0,8	-	0,5	0,9	0,3	6,6
15,0	0,6	9,3	2,0	0,6	1,1	0,7	-	0,1	0,4	0,3	1,1

	Зерновые и зерно- бобовые культуры – всего	из них									
		пшеница	рожь	ячмень	овес	кукуруза на зерно	просо	гречиха	рис	тритикале	зернобобовые культуры
Приволжский федеральный округ	54,9	31,3	3,1	11,0	3,1	1,9	0,7	0,6	-	0,1	2,9
Республика Башкортостан	61,1	28,8	7,4	12,7	5,4	0,2	0,3	2,5	-	0,3	3,5
Республика Марий Эл	51,3	19,6	8,5	12,5	5,2	-	-	0,0	-	-	5,4
Республика Мордовия	61,6	31,9	1,9	19,0	1,8	2,2	0,1	0,0	-	0,5	4,1
Республика Татарстан	58,4	29,6	4,6	16,4	2,5	2,1	0,1	0,6	-	0,1	2,4
Удмуртская Республика	34,3	9,1	4,2	12,2	7,3	-	0,0	-	-	0,0	1,5
Чувашская Республика	63,9	37,9	2,2	17,9	2,8	0,2	0,1	0,2	-	0,2	2,6
Пермский край	33,1	14,7	1,8	8,4	7,5	-	-	-	-	0,0	0,6
Кировская область	37,5	11,1	7,3	10,0	6,4	0,0	-	0,1	-	0,3	2,3
Нижегородская область	58,5	32,5	2,0	13,1	6,4	0,7	0,0	0,1	-	0,0	3,7
Оренбургская область	58,6	40,5	3,5	8,5	1,4	1,5	1,0	0,6	-	0,2	1,3
Пензенская область	58,1	40,3	0,8	8,1	1,9	3,0	0,2	1,2	-	0,1	2,5
Самарская область	54,4	30,6	0,5	11,5	2,2	2,6	0,9	0,5	-	0,1	5,4
Саратовская область	51,1	31,4	1,5	5,4	0,9	5,6	2,0	0,4	-	0,0	3,4
Ульяновская область	62,2	41,0	1,7	14,1	1,6	1,2	0,2	0,3	-	0,0	2,1
Уральский федеральный округ	69,7	47,1	0,7	12,9	5,0	0,0	-	0,8	-	0,1	3,0
Курганская область	77,4	57,1	1,2	10,7	3,1	-	-	1,1	-	0,1	4,1
Свердловская область	49,0	25,2	0,5	15,3	6,7	-	-	0,0	-	0,3	1,1
Тюменская область	75,5	47,2	0,1	12,6	10,6	-	-	-	-	-	5,0
Ямало-Ненецкий автономный округ	-	-	-	-	-	-	-	-	-	-	-
Тюменская область без автономных округов	75,5	47,2	0,1	12,6	10,6	-	-	-	-	-	5,0
Челябинская область	65,1	44,2	0,7	14,7	2,8	0,0	-	1,3	-	0,1	1,2
Сибирский федеральный округ	62,7	37,8	1,1	7,0	7,0	0,2	0,1	5,6	-	0,1	3,8
Республика Алтай	11,4	0,1	-	-	11,3	-	-	-	-	-	-
Республика Тыва	27,2	9,9	-	-	17,3	-	-	-	-	-	-
Республика Хакасия	47,2	24,5	-	2,3	18,8	-	-	1,5	-	-	0,1
Алтайский край	62,8	34,9	1,0	5,0	5,7	0,2	0,2	11,6	-	0,1	4,1
Красноярский край	70,8	45,0	2,3	10,3	9,7	0,0	-	1,1	-	0,1	2,2
Иркутская область	56,2	30,9	0,8	8,5	14,4	-	0,0	-	-	-	1,5
Кемеровская область – Кузбасс	64,3	37,5	2,9	7,7	9,1	0,6	-	2,4	-	-	4,2
Новосибирская область	62,0	39,4	1,1	8,4	6,7	0,0	0,2	2,1	-	0,2	4,0
Омская область	64,8	46,4	0,2	9,4	3,8	0,0	-	0,1	-	-	4,9
Томская область	55,1	28,7	0,5	7,4	12,5	0,0	-	0,7	-	-	5,3
Дальневосточный федеральный округ	29,9	11,4	0,1	3,1	7,7	5,3	-	1,2	0,4	0,2	0,7
Республика Бурятия	58,9	31,0	0,5	8,3	16,4	-	-	1,0	-	1,6	0,1
Республика Саха (Якутия)	44,3	5,7	-	10,6	27,9	-	-	-	-	-	-
Забайкальский край	68,6	31,7	0,0	2,3	27,5	-	-	6,7	-	0,0	0,3
Камчатский край	-	-	-	-	-	-	-	-	-	-	-
Приморский край	26,2	2,0	-	1,7	3,6	17,0	-	0,0	1,6	-	0,2
Хабаровский край	24,2	4,4	-	1,0	10,2	4,0	-	4,5	-	-	-
Амурская область	18,8	9,4	-	2,8	2,6	2,1	-	0,5	-	0,1	1,4
Магаданская область	-	-	-	-	-	-	-	-	-	-	-
Сахалинская область	-	-	-	-	-	-	-	-	-	-	-
Еврейская автономная область	3,1	0,9	-	0,2	1,3	0,6	-	-	0,1	-	-

Технические культуры — всего	из них							Картофель	Овощные и бахчевые культуры – всего	из них овощи открытого грунта	Кормовые культуры – всего
	сахарная свекла (кроме кормовой)	подсолнечник на зерно	лен-кудряш (масличный)	соя	рапс	эфиромасличные культуры	лекарственные культуры				
23,8	0,4	19,0	1,5	0,4	1,1	0,2	0,0	0,2	0,1	0,1	20,9
15,2	0,9	10,3	2,2	0,1	0,9	0,2	0,0	0,0	0,1	0,1	23,7
4,5	-	-	0,4	-	3,3	-	0,1	0,2	0,1	0,1	43,9
10,1	2,0	1,7	1,0	0,1	4,5	0,0	-	0,1	-	-	28,2
13,1	1,2	5,2	0,8	0,0	4,3	-	-	0,3	0,1	0,1	28,2
2,8	-	-	0,1	-	1,7	-	-	0,3	0,0	0,0	62,5
5,8	0,3	1,0	0,5	0,2	1,9	-	-	0,9	0,1	0,0	29,3
0,3	-	-	0,0	-	0,2	-	-	0,6	0,1	0,1	65,9
1,7	-	-	0,1	-	1,4	-	-	0,1	0,1	0,1	60,7
4,7	0,0	1,2	1,1	-	0,9	0,3	0,0	1,3	0,1	0,0	35,4
29,2	0,1	25,7	1,3	0,0	0,3	0,0	-	0,0	0,1	0,0	12,1
33,2	0,4	25,2	4,6	0,7	1,0	-	0,3	0,3	0,0	0,0	8,3
38,0	-	33,2	3,0	1,2	0,1	0,2	0,0	0,1	0,1	0,1	7,4
45,4	0,4	39,7	1,4	0,7	0,0	0,9	0,0	0,0	0,3	0,3	3,2
29,4	1,3	24,2	0,6	1,7	1,3	-	-	0,1	0,0	0,0	8,2
13,2	-	2,9	9,0	0,1	0,9	0,0	0,0	0,5	0,1	0,1	16,5
15,0	-	1,3	12,3	0,2	1,2	-	0,0	0,2	0,1	0,1	7,3
2,9	-	-	1,4	-	1,4	-	-	1,7	0,2	0,2	46,1
1,7	-	0,0	0,4	-	1,1	-	-	0,9	0,1	0,1	21,8
-	-	-	-	-	-	-	-	100	-	-	-
1,7	-	0,0	0,4	-	1,1	-	-	0,9	0,1	0,1	21,8
22,5	-	7,5	13,6	0,0	0,3	0,0	0,0	0,2	0,0	0,0	12,2
20,0	0,0	5,9	5,4	1,8	6,7	-	0,0	0,2	0,1	0,1	17,0
0,1	-	-	-	-	-	-	0,1	0,0	0,0	0,0	88,5
-	-	-	-	-	-	-	-	0,7	0,1	0,1	72,0
5,8	-	-	1,5	0,1	4,2	-	-	0,1	-	-	47,0
26,4	0,0	13,5	4,8	3,8	4,1	-	0,0	0,1	0,0	0,0	10,7
18,5	-	0,1	1,3	0,1	16,9	-	0,0	0,3	0,0	0,0	10,4
14,8	-	-	0,7	0,1	14,0	-	-	0,2	0,1	0,1	28,6
14,9	-	0,1	1,2	1,0	11,5	-	-	0,6	0,1	0,1	20,1
14,1	-	0,5	6,6	0,4	6,4	-	0,0	0,3	0,1	0,1	23,6
18,3	-	0,9	13,5	0,2	3,4	-	0,1	0,2	0,1	0,1	16,6
11,3	-	-	1,9	0,1	9,2	-	-	0,7	0,2	0,2	32,7
57,0	-	0,3	0,2	53,4	1,5	-	0,0	0,5	0,2	0,2	12,3
-	-	-	-	-	-	-	-	1,1	0,4	0,4	39,5
0,0	-	-	-	-	0,0	-	-	2,1	0,5	0,5	53,1
18,3	-	2,2	2,4	-	13,5	-	0,1	0,6	0,1	0,1	12,5
-	-	-	-	-	-	-	-	5,5	2,8	2,8	91,7
66,9	-	0,3	-	66,5	0,1	-	0,0	0,0	0,4	0,3	5,8
55,8	-	-	-	55,8	-	-	-	0,8	0,2	0,2	19,1
78,3	-	-	-	74,3	0,4	-	-	0,0	0,0	0,0	2,8
-	-	-	-	-	-	-	-	90,8	9,2	9,2	-
-	-	-	-	-	-	-	-	2,0	0,1	0,1	97,9
96,3	-	-	-	96,3	-	-	-	0,1	-	-	0,6

48. Структура посевных площадей под урожай 2021 г. по видам сельскохозяйственных культур в крестьянских (фермерских) хозяйствах и у индивидуальных предпринимателей
(в процентах от общей посевной площади)

	Зерновые и зернобобовые культуры – всего	из них									
		пшеница	рожь	ячмень	овес	кукуруза на зерно	просо	гречиха	рис	тритикале	зернобобовые культуры
Российская Федерация	65,0	40,6	1,4	11,3	3,4	3,2	0,6	1,8	0,1	0,1	2,3
Центральный федеральный округ	61,7	33,1	0,8	14,6	3,1	6,3	0,2	1,7	-	0,1	1,7
Белгородская область	60,5	35,9	0,0	13,5	0,8	9,2	0,0	0,3	-	0,2	0,6
Брянская область	62,7	25,9	9,0	2,5	12,2	8,3	0,0	1,8	-	1,1	1,8
Владимирская область	18,6	8,4	1,0	3,2	5,9	-	-	-	-	0,2	0,0
Воронежская область	63,0	28,3	0,7	17,7	1,4	12,7	0,8	0,4	-	0,1	0,9
Ивановская область	31,3	13,6	0,9	6,7	9,5	-	-	0,3	-	-	0,3
Калужская область	26,5	10,9	0,2	1,8	12,7	0,0	-	0,0	-	0,5	0,3
Костромская область	11,6	2,4	-	0,8	8,4	-	-	-	-	-	-
Курская область	65,2	38,7	0,9	14,1	1,3	6,9	0,1	2,2	-	0,0	1,0
Липецкая область	65,6	36,5	0,2	21,0	0,8	3,7	0,1	1,0	-	-	2,3
Московская область	31,1	21,2	0,3	5,4	2,9	1,0	-	0,0	-	0,1	0,1
Орловская область	82,0	54,1	0,2	10,4	3,1	0,8	0,0	9,9	-	0,0	3,5
Рязанская область	74,6	42,1	1,0	20,9	3,2	2,0	-	0,3	-	-	5,2
Смоленская область	37,6	11,0	0,4	1,4	18,1	0,0	0,1	4,9	-	1,6	0,2
Тамбовская область	59,3	25,8	0,1	21,9	0,5	7,9	0,0	0,2	-	0,0	2,9
Тверская область	15,7	2,3	0,1	0,8	12,4	0,0	-	0,0	-	-	0,0
Тульская область	77,7	56,2	0,3	13,3	2,6	1,6	0,0	2,3	-	0,0	1,4
Ярославская область	12,3	1,3	-	0,9	9,3	-	-	-	-	-	0,7
г. Москва	-	-	-	-	-	-	-	-	-	-	-
Северо-Западный федеральный округ	19,0	12,0	0,1	3,8	2,1	0,4	-	0,1	-	0,1	0,4
Республика Карелия	1,2	0,0	0,4	-	0,7	-	-	-	-	-	-
Республика Коми	-	-	-	-	-	-	-	-	-	-	-
Архангельская область	-	-	-	-	-	-	-	-	-	-	-
в том числе:											
Ненецкий автономный округ	-	-	-	-	-	-	-	-	-	-	-
Архангельская область без автономного округа	-	-	-	-	-	-	-	-	-	-	-
Вологодская область	13,7	1,4	0,0	7,8	4,4	-	-	-	-	-	0,0
Калининградская область	52,0	41,3	0,2	5,9	1,5	1,6	-	0,4	-	-	1,0
Ленинградская область	21,2	13,9	0,0	6,1	0,8	-	-	-	-	0,4	0,0
Мурманская область	-	-	-	-	-	-	-	-	-	-	-
Новгородская область	4,7	1,8	-	0,4	1,9	-	-	0,0	-	0,2	0,3
Псковская область	10,7	5,7	0,0	0,5	3,3	-	-	-	-	0,2	0,9
Южный федеральный округ	72,6	51,7	0,5	10,9	0,3	5,8	0,8	0,0	0,4	0,1	1,9
Республика Адыгея	63,5	44,6	-	6,5	0,4	7,5	-	-	4,4	0,1	0,0
Республика Калмыкия	91,4	77,4	0,7	10,6	0,0	0,1	0,2	0,0	0,6	0,1	1,2
Республика Крым	76,0	42,6	0,1	29,1	0,5	0,3	0,4	-	-	0,1	2,7
Краснодарский край	74,9	47,0	0,0	7,7	0,3	15,9	0,0	0,0	0,8	0,1	3,1
Астраханская область	16,5	4,8	0,3	7,1	0,2	0,0	-	-	4,1	0,1	-
Волгоградская область	64,2	40,8	1,6	13,9	0,6	2,9	2,0	0,1	-	0,2	1,7
Ростовская область	76,4	62,9	0,0	8,3	0,1	2,6	0,8	0,0	0,0	0,1	1,3
г. Севастополь	-	-	-	-	-	-	-	-	-	-	-
Северо-Кавказский федеральный округ	82,6	48,7	0,1	12,2	1,6	15,6	0,3	0,0	0,5	0,1	3,1
Республика Дагестан	69,6	36,1	0,6	19,2	1,2	0,0	0,0	-	11,4	0,7	0,2
Республика Ингушетия	90,7	17,3	-	4,0	2,5	66,9	-	-	-	-	-
Кабардино-Балкарская Республика	88,5	17,6	-	6,6	1,0	62,1	0,2	0,0	-	-	0,5
Карачаево-Черкесская Республика	81,7	15,7	0,1	6,0	1,3	58,5	-	-	-	0,1	-
Республика Северная Осетия – Алания	79,5	25,6	-	3,2	1,3	48,1	-	-	-	-	1,3
Чеченская Республика	68,2	34,3	0,8	22,4	6,4	2,8	0,2	-	0,5	0,0	0,8
Ставропольский край	85,3	62,6	0,0	12,0	0,8	4,4	0,5	0,0	-	0,2	4,6

Технические культуры — всего	из них							Картофель	Овощные и бахчевые культуры — всего	из них овощи открытого грунта	Кормовые культуры — всего
	сахарная свекла (кроме кормовой)	подсолнечник на зерно	лен-кудряш (масличный)	соя	рапс	эфиромасличные культуры	лекарственные культуры				
22,6	0,4	14,6	2,2	3,0	1,4	0,2	0,0	0,5	0,5	0,4	11,4
25,2	0,8	16,2	0,2	5,4	2,2	0,0	0,0	1,0	0,3	0,2	11,9
34,3	0,8	21,2	-	12,1	0,0	0,1	-	0,1	0,3	0,2	4,9
9,2	0,4	2,2	-	1,5	4,8	-	-	5,6	0,2	0,2	22,3
0,8	-	-	-	-	0,8	-	-	1,9	4,0	4,0	74,7
32,4	1,3	26,7	0,7	3,2	0,0	0,0	0,1	0,1	0,4	0,3	4,1
3,0	-	-	-	-	0,8	-	-	1,2	0,3	0,3	64,2
0,7	-	-	-	0,4	0,3	-	-	1,2	0,6	0,6	71,2
1,5	-	-	-	-	1,3	-	-	1,7	0,7	0,7	84,4
33,0	1,0	12,4	0,1	17,7	1,8	0,0	0,0	0,1	0,0	0,0	1,7
31,5	2,7	22,5	0,1	3,5	2,1	-	-	0,4	0,1	0,1	2,4
3,2	-	0,0	0,0	0,5	1,9	0,0	0,0	3,2	1,9	1,9	60,7
14,9	0,1	3,4	-	6,1	5,3	0,1	-	0,5	0,0	0,0	2,5
15,9	-	5,6	0,4	3,2	6,3	-	-	0,3	0,1	0,1	9,1
6,8	-	-	0,2	0,0	4,5	-	-	1,0	0,1	0,1	54,5
39,5	0,8	33,7	0,3	4,6	0,1	-	-	0,2	0,0	0,0	1,0
0,9	-	0,0	-	-	-	-	-	3,8	0,2	0,2	79,5
13,4	0,0	1,9	-	2,9	8,2	0,1	0,0	3,9	0,3	0,2	4,7
0,6	-	-	-	-	-	-	0,1	6,4	1,2	1,2	79,6
-	-	-	-	-	-	-	-	0,7	0,1	0,1	99,2
4,1	-	-	0,0	0,2	2,6	0,7	0,0	5,8	2,4	2,4	68,8
-	-	-	-	-	-	-	-	26,4	3,0	3,0	69,4
-	-	-	-	-	-	-	-	2,3	0,3	0,3	97,4
0,1	-	-	-	-	-	-	0,1	5,1	0,4	0,4	94,4
-	-	-	-	-	-	-	-	100	-	-	-
0,1	-	-	-	-	-	-	0,1	5,1	0,4	0,4	94,4
2,0	-	-	-	-	-	-	-	4,7	0,4	0,4	79,3
16,3	-	-	-	1,1	11,9	3,2	-	3,1	2,9	2,9	25,7
0,0	-	-	-	-	0,0	0,0	0,0	6,2	5,9	5,9	66,6
-	-	-	-	-	-	-	-	1,0	-	-	99,0
0,0	-	-	0,0	-	0,0	0,0	-	9,3	3,6	3,6	82,5
1,1	-	-	-	-	-	-	-	6,3	1,0	1,0	80,9
22,2	0,6	17,9	0,9	0,8	0,2	0,7	0,0	0,3	1,5	0,9	3,3
32,1	0,0	27,2	0,0	2,1	2,0	0,1	0,3	0,0	0,1	0,1	4,2
4,1	-	3,3	0,5	-	-	-	-	0,0	0,3	0,1	4,2
20,5	-	4,1	6,5	0,0	0,8	8,3	0,2	0,3	1,1	0,8	2,2
21,0	2,0	15,4	0,1	2,8	0,6	0,1	0,0	0,3	1,4	1,0	2,4
-	-	-	-	-	-	-	-	15,3	36,2	23,5	32,0
29,5	0,2	25,3	0,3	0,1	0,0	0,2	-	0,1	2,1	1,1	4,2
20,5	0,3	18,5	1,1	0,1	0,0	0,2	-	0,1	0,4	0,2	2,6
-	-	-	-	-	-	-	-	-	100	100	-
11,6	0,5	6,4	1,4	0,4	2,1	0,3	0,0	0,4	0,9	0,7	4,4
0,7	-	0,7	-	-	-	-	-	0,3	0,9	0,6	28,5
3,2	0,1	1,7	-	0,7	0,7	-	-	4,9	0,3	0,3	0,8
8,1	-	5,6	0,4	1,4	0,7	-	-	0,2	0,7	0,6	2,5
13,7	2,8	10,8	-	0,1	-	-	-	1,6	0,3	0,3	2,7
17,4	-	1,3	2,8	1,8	8,2	-	-	0,7	0,9	0,9	1,4
14,5	0,1	3,7	0,4	-	7,1	1,6	-	0,0	1,0	0,3	16,4
12,0	0,5	7,5	1,9	0,3	1,3	0,2	0,0	0,3	1,1	0,8	1,4

	Зерновые и зерно- бобовые культуры – всего	из них									
		пшеница	рожь	ячмень	овес	кукуруза на зерно	просо	гречиха	рис	тритикале	зернобобовые культуры
Приволжский федеральный округ	59,3	32,7	3,4	13,4	3,3	1,5	1,2	0,9	-	0,1	2,5
Республика Башкортостан	66,9	29,3	5,4	18,5	7,1	0,2	0,1	3,0	-	0,2	3,1
Республика Марий Эл	46,6	18,1	4,7	11,9	10,0	-	-	-	-	0,3	1,6
Республика Мордовия	64,6	29,6	4,3	24,1	4,7	0,8	0,1	0,1	-	-	1,1
Республика Татарстан	66,5	35,0	2,1	23,3	3,1	0,3	0,1	0,9	-	0,1	1,4
Удмуртская Республика	39,2	13,1	2,8	14,3	7,7	0,3	0,0	0,1	-	0,0	0,9
Чувашская Республика	64,9	34,3	1,6	23,0	4,1	-	0,1	0,2	-	-	1,6
Пермский край	28,7	15,3	0,7	5,3	7,2	-	-	-	-	-	0,2
Кировская область	32,3	15,3	3,4	6,6	6,1	-	-	0,1	-	-	0,8
Нижегородская область	59,5	35,2	1,0	14,4	7,4	0,1	0,0	0,1	-	-	1,4
Оренбургская область	63,4	39,5	5,5	12,0	1,9	1,1	0,7	0,9	-	0,1	1,6
Пензенская область	57,4	35,6	1,2	10,1	4,6	1,9	1,3	0,4	-	0,0	2,2
Самарская область	52,0	24,0	0,9	15,9	3,9	2,0	0,9	0,6	-	0,0	3,8
Саратовская область	54,2	30,6	2,4	7,9	1,1	3,6	3,0	0,4	-	0,1	4,1
Ульяновская область	63,5	38,9	1,5	16,4	4,3	0,2	0,8	0,6	-	0,0	0,8
Уральский федеральный округ	75,7	54,1	0,4	14,6	4,4	0,0	0,0	0,6	-	0,1	1,5
Курганская область	82,8	67,9	0,7	9,7	1,6	0,0	-	0,6	-	0,2	2,2
Свердловская область	42,9	22,0	0,3	13,8	5,8	-	-	0,0	-	0,0	0,9
Тюменская область	81,3	52,7	0,2	10,3	14,7	-	-	-	-	-	3,5
в том числе:											
Ханты-Мансийский автономный округ – Югра	-	-	-	-	-	-	-	-	-	-	-
Ямало-Ненецкий автономный округ	-	-	-	-	-	-	-	-	-	-	-
Тюменская область без автономных округов	82,1	53,2	0,2	10,4	14,8	-	-	-	-	-	3,5
Челябинская область	77,4	53,1	0,2	18,4	3,8	0,0	0,0	1,0	-	0,0	0,9
Сибирский федеральный округ	68,3	45,1	0,5	7,1	6,1	0,1	0,1	5,8	-	0,0	3,4
Республика Алтай	4,2	0,6	0,0	0,1	3,5	-	-	-	-	-	-
Республика Тыва	34,1	14,3	-	3,7	14,7	-	0,3	1,1	-	-	-
Республика Хакасия	25,0	12,3	-	2,3	8,8	0,0	-	1,0	-	-	0,5
Алтайский край	65,6	37,9	0,7	4,1	5,6	0,1	0,2	14,1	-	0,1	2,8
Красноярский край	72,2	49,9	0,3	9,0	10,5	0,7	-	0,6	-	0,0	1,2
Иркутская область	66,0	40,9	-	10,8	13,7	-	0,2	0,2	-	-	0,2
Кемеровская область – Кузбасс	73,0	43,8	1,5	11,7	8,1	-	0,0	2,9	-	-	4,9
Новосибирская область	78,9	58,2	1,0	6,9	6,6	0,0	0,0	1,8	-	0,1	4,1
Омская область	74,8	56,7	0,0	10,0	2,5	-	-	0,2	-	-	5,4
Томская область	34,9	24,8	-	1,7	4,7	-	-	0,8	-	-	2,9
Дальневосточный федеральный округ	21,6	9,3	0,2	2,2	7,4	1,8	-	0,3	0,2	0,2	0,0
Республика Бурятия	63,8	36,1	3,4	4,6	18,8	-	-	0,5	-	0,4	0,1
Республика Саха (Якутия)	22,2	2,2	0,1	3,5	16,5	-	-	-	-	-	-
Забайкальский край	78,6	42,2	-	2,5	33,1	-	-	0,3	-	0,0	0,4
Камчатский край	0,3	-	-	0,3	-	-	-	-	-	-	-
Приморский край	18,3	3,4	0,0	1,6	7,1	5,3	-	0,1	0,7	0,1	-
Хабаровский край	15,8	3,9	-	3,3	6,7	1,8	-	0,2	-	-	-
Амурская область	16,4	8,0	-	2,5	4,0	1,0	-	0,5	-	0,3	0,0
Магаданская область	-	-	-	-	-	-	-	-	-	-	-
Сахалинская область	-	-	-	-	-	-	-	-	-	-	-
Еврейская автономная область	5,6	1,3	-	0,9	2,5	0,9	-	-	-	-	-
Чукотский автономный округ	-	-	-	-	-	-	-	-	-	-	-

Технические культуры — всего	из них							Картофель	Овощные и бахчевые культуры – всего	из них овощи открытого грунта	Кормовые культуры – всего
	сахарная свекла (кроме кормовой)	подсолнечник на зерно	лен-кудряш (масличный)	соя	рапс	эфиромасличные культуры	лекарственные культуры				
26,3	0,4	22,2	1,3	0,3	0,4	0,2	0,0	0,3	0,3	0,2	13,9
13,9	0,8	8,8	3,2	0,0	0,4	0,2	0,0	0,1	0,1	0,1	19,1
2,1	-	-	-	-	2,0	-	-	6,1	3,7	3,7	41,5
9,8	0,6	0,2	2,4	1,7	4,4	-	-	0,1	0,1	0,1	25,4
8,8	0,7	4,5	0,4	0,4	1,6	-	0,0	0,1	0,2	0,2	24,4
4,0	-	-	0,3	-	2,2	0,2	0,0	2,7	0,1	0,1	54,0
3,6	0,1	0,6	0,5	0,0	1,5	0,2	-	1,6	0,8	0,4	29,2
0,5	-	-	0,0	-	0,4	-	-	2,4	0,6	0,6	67,8
1,9	-	-	0,2	-	0,6	-	-	0,6	0,1	0,1	65,1
3,8	1,0	0,1	1,2	0,0	0,6	0,1	0,0	2,1	0,2	0,2	34,5
27,4	-	24,1	1,6	0,1	0,1	-	0,0	0,0	0,3	0,1	8,9
28,8	1,4	23,0	2,6	0,9	0,4	-	0,2	0,2	0,1	0,1	13,6
39,5	-	37,0	1,1	1,0	0,1	0,3	-	0,2	0,3	0,3	8,0
41,4	0,5	36,5	0,5	0,2	0,0	0,6	0,0	0,0	0,5	0,3	3,9
25,3	0,9	23,0	0,1	0,3	0,7	-	-	0,1	0,2	0,2	10,9
10,9	-	3,5	6,6	0,0	0,5	-	0,0	0,9	0,1	0,1	12,4
11,1	-	2,4	7,4	0,1	0,9	-	0,1	0,5	0,0	0,0	5,7
2,3	-	-	0,8	0,0	1,4	-	-	4,8	0,4	0,4	49,7
0,9	-	-	0,4	-	0,5	-	-	0,9	0,1	0,1	16,8
-	-	-	-	-	-	-	-	5,0	0,2	0,2	94,8
-	-	-	-	-	-	-	-	100	-	-	-
0,9	-	-	0,4	-	0,5	-	-	0,9	0,1	0,1	16,0
14,4	-	5,6	8,5	-	0,0	-	0,0	0,4	0,1	0,1	7,7
16,9	0,0	7,3	4,8	0,7	3,6	-	0,1	0,3	0,1	0,1	14,5
1,4	-	-	-	-	-	-	1,4	0,1	0,0	0,0	94,2
0,9	-	-	-	-	0,9	-	-	1,2	0,4	0,3	63,4
1,7	-	-	0,0	-	1,7	-	-	0,3	0,4	0,4	72,5
26,2	0,0	18,6	3,6	1,7	2,0	-	0,0	0,1	0,1	0,0	8,1
11,1	-	-	0,1	0,1	10,8	-	-	0,9	0,3	0,3	15,5
4,2	-	-	-	0,0	4,1	-	0,0	0,6	0,1	0,1	29,1
10,9	-	0,1	0,9	0,3	9,0	-	-	0,8	0,1	0,1	15,2
9,7	-	0,9	4,4	0,2	3,8	-	0,1	0,1	0,0	0,0	11,3
16,1	-	0,9	11,4	0,1	3,0	-	0,3	0,3	0,1	0,1	8,8
4,9	-	-	0,3	0,2	4,3	-	-	0,5	0,2	0,2	59,6
64,2	-	0,0	-	63,9	-	-	0,0	1,2	0,5	0,5	12,4
0,1	-	-	-	-	-	-	0,1	1,3	0,4	0,4	34,4
-	-	-	-	-	-	-	-	11,8	3,6	3,5	62,4
0,0	-	-	-	-	-	-	0,0	1,0	0,2	0,2	20,3
-	-	-	-	-	-	-	-	10,5	2,5	2,5	86,7
68,7	-	0,0	-	67,5	-	-	0,0	1,2	1,0	0,8	10,8
71,8	-	-	-	71,8	-	-	-	3,8	3,8	3,0	4,8
77,1	-	-	-	77,0	-	-	-	0,5	0,1	0,1	6,0
-	-	-	-	-	-	-	-	4,3	0,8	0,8	94,9
-	-	-	-	-	-	-	-	8,6	3,1	3,1	88,3
93,3	-	-	-	93,3	-	-	-	0,4	0,1	0,1	0,5
-	-	-	-	-	-	-	-	40,0	60,0	60,0	-

49. Структура посевных площадей под урожай 2021 г. по видам сельскохозяйственных культур в личных подсобных и других индивидуальных хозяйствах граждан сельских населенных пунктов
(в процентах от общей посевной площади)

	Картофель	Овощные и бахчевые культуры – всего ¹⁾	овощи открытого грунта		из
			капуста всех видов, кроме цветной и брокколи	огурцы	из
Российская Федерация	30,7	12,4	10,0	1,4	0,9
Центральный федеральный округ	46,7	13,3	11,9	1,2	1,2
Белгородская область	37,2	16,3	14,5	1,4	1,5
Брянская область	47,0	8,5	8,2	1,1	0,7
Владимирская область	79,8	19,9	16,7	1,8	1,3
Воронежская область	41,7	16,2	14,3	1,2	1,3
Ивановская область	76,9	17,2	15,0	2,5	1,1
Калужская область	72,2	13,4	11,5	1,4	1,2
Костромская область	79,9	14,2	11,6	1,6	0,8
Курская область	36,8	8,3	7,9	0,7	0,9
Липецкая область	36,8	8,6	7,9	0,7	0,8
Московская область	70,3	29,4	24,4	2,2	2,9
Орловская область	50,0	6,8	6,5	0,6	0,7
Рязанская область	74,5	15,7	14,6	2,1	1,8
Смоленская область	58,0	9,1	7,3	1,1	0,7
Тамбовская область	53,3	15,2	14,4	1,2	1,3
Тверская область	52,2	10,8	8,9	1,2	0,8
Тульская область	81,1	13,9	12,6	1,4	1,5
Ярославская область	77,3	19,3	16,4	2,2	1,3
г. Москва	51,0	48,9	41,8	2,7	5,8
Северо-Западный федеральный округ	78,6	13,9	11,1	1,5	0,7
Республика Карелия	82,6	12,4	8,9	0,8	0,2
Республика Коми	91,2	8,8	6,3	0,8	0,1
Архангельская область	86,8	12,3	9,0	1,8	0,1
в том числе:					
Ненецкий автономный округ	91,0	9,0	4,2	0,1	-
Архангельская область без автономного округа	86,8	12,3	9,1	1,8	0,1
Вологодская область	85,0	14,0	10,2	1,8	0,5
Калининградская область	49,0	15,2	14,0	2,4	1,6
Ленинградская область	77,7	18,3	13,3	1,5	0,7
Мурманская область	94,3	5,7	4,5	0,1	0,1
Новгородская область	86,4	13,0	11,7	1,3	0,5
Псковская область	72,5	12,5	10,3	1,2	1,2
Южный федеральный округ	16,2	26,4	18,8	0,9	1,9
Республика Адыгея	6,6	12,6	9,4	0,2	0,8
Республика Калмыкия	0,7	1,4	1,4	0,1	0,3
Республика Крым	7,9	8,8	7,5	0,4	0,9
Краснодарский край	31,8	31,7	29,8	0,9	2,5
Астраханская область	15,6	79,9	75,5	1,4	10,6
Волгоградская область	15,0	48,4	14,5	0,8	1,7
Ростовская область	11,4	23,1	17,1	1,5	1,7
г. Севастополь	45,0	54,7	53,2	2,7	6,9
Северо-Кавказский федеральный округ	13,7	16,9	15,6	4,3	1,4
Республика Дагестан	10,2	18,1	16,7	6,8	0,7
Республика Ингушетия	58,5	24,6	24,6	1,1	3,6
Кабардино-Балкарская Республика	9,1	10,6	9,6	1,1	2,0
Карачаево-Черкесская Республика	39,2	8,9	8,8	1,4	0,7
Республика Северная Осетия – Алания	9,1	7,3	7,1	0,2	0,7
Чеченская Республика	33,2	42,0	41,4	1,4	6,4
Ставропольский край	31,7	31,2	26,9	1,0	3,4

НИХ								Зерновые и зерно- бобовые культуры	Технические культуры	Кормовые культуры
помидоры	свекла столовая	морковь столовая	лук репчатый	чеснок	кабачки, патиссоны	тыква столовая	перец сладкий			
1,8	0,5	0,7	0,9	0,5	0,6	0,9	0,4	29,2	2,1	25,6
1,5	0,7	1,0	1,4	0,7	1,2	1,1	0,5	14,6	1,7	23,6
2,0	0,7	1,0	1,4	0,8	2,0	1,1	0,6	13,5	3,9	29,2
0,9	0,7	0,8	0,7	0,4	0,8	0,8	0,3	34,3	0,4	9,8
1,0	1,5	2,2	2,7	1,4	1,2	0,7	0,5	0,1	-	0,3
2,0	0,6	1,0	1,5	0,8	1,4	2,0	0,6	10,5	3,3	28,4
0,9	1,2	1,8	2,8	1,4	1,0	0,5	0,3	3,8	0,1	2,0
0,7	1,1	1,4	1,5	0,9	0,8	0,5	0,3	5,5	0,1	8,7
0,6	1,1	1,5	2,5	1,0	0,8	0,3	0,2	5,0	0,2	0,8
1,1	0,5	0,6	0,8	0,4	1,0	0,6	0,3	17,9	0,8	36,1
1,2	0,4	0,5	0,9	0,5	0,7	1,1	0,4	20,6	1,5	32,5
2,0	2,0	2,5	2,7	1,8	1,8	0,8	0,7	0,0	0,2	0,1
1,1	0,4	0,6	0,6	0,4	0,6	0,5	0,3	25,0	0,0	18,1
1,7	1,0	1,5	1,9	0,9	0,8	0,7	0,7	3,1	-	6,7
0,3	0,9	1,0	1,1	0,7	0,6	0,3	0,2	20,3	0,3	12,3
1,9	0,7	1,3	2,3	0,8	0,8	2,3	0,6	8,2	0,5	22,8
0,4	1,0	1,2	1,4	0,8	0,7	0,3	0,1	6,5	0,2	30,3
1,5	1,1	1,4	1,4	0,9	0,9	0,5	0,6	4,4	0,1	0,6
0,8	1,5	2,2	3,4	1,5	1,1	0,4	0,3	2,9	0,0	0,6
4,6	3,4	4,0	3,7	2,6	2,7	1,6	1,3	0,0	0,0	0,1
0,3	1,4	1,7	1,9	0,8	0,8	0,3	0,1	4,4	0,1	3,0
0,1	1,5	1,7	1,2	0,5	1,3	0,1	0,0	0,1	0,0	4,9
0,1	0,9	1,1	1,2	0,4	0,8	0,0	0,0	-	-	0,0
0,1	1,2	1,4	1,6	0,6	0,9	0,1	0,0	0,0	0,1	0,8
-	0,8	1,2	0,8	0,0	0,2	0,0	0,0	-	-	-
0,1	1,2	1,4	1,6	0,6	0,9	0,1	0,0	0,0	0,1	0,8
0,2	1,1	1,4	2,3	0,9	0,8	0,2	0,1	0,9	0,0	0,1
0,5	1,7	1,8	1,8	0,8	0,7	0,7	0,2	26,1	0,3	9,3
0,4	1,6	1,7	1,7	0,9	1,3	0,5	0,2	1,5	0,0	2,4
0,1	0,5	1,0	0,5	0,1	0,1	0,0	0,0	0,0	-	-
0,3	1,9	2,5	2,1	1,0	0,4	0,3	0,1	-	-	0,5
0,4	1,2	1,4	1,9	0,8	0,7	0,3	0,1	6,8	0,1	8,1
3,0	0,6	0,8	1,5	1,0	1,2	1,6	1,2	39,6	4,2	13,7
1,4	0,3	0,3	0,6	0,8	1,0	0,7	0,4	47,5	18,7	14,6
0,4	0,1	0,1	0,1	0,1	0,1	0,1	0,1	68,8	4,7	24,4
1,6	0,2	0,3	0,7	0,5	0,5	0,3	0,7	74,1	2,9	6,2
3,3	1,1	1,2	2,2	1,9	1,9	1,7	1,0	23,9	1,1	11,5
23,2	0,7	1,5	5,1	0,2	0,3	0,6	19,6	-	-	4,5
3,1	0,5	0,7	1,2	0,7	0,8	2,6	0,9	25,1	3,2	8,3
2,6	0,7	0,9	1,6	0,9	1,3	2,2	0,9	42,9	2,6	19,9
11,9	2,4	2,5	2,9	2,4	4,8	2,6	3,8	0,1	0,0	0,2
4,8	0,4	0,5	0,6	0,8	0,2	0,8	0,2	44,9	1,7	22,8
6,4	0,3	0,5	0,3	0,5	0,0	0,5	0,2	33,6	1,1	37,0
4,0	1,4	1,4	1,9	2,6	0,1	2,9	0,4	16,8	0,0	0,1
2,3	0,2	0,2	0,5	0,5	0,1	0,4	0,1	72,7	3,7	4,0
0,8	0,3	0,4	0,4	0,5	0,2	0,6	0,1	45,0	3,5	3,4
0,9	0,3	0,2	0,5	0,6	0,2	0,7	0,2	80,7	0,7	2,1
6,8	1,4	1,8	4,2	5,4	0,4	5,2	1,5	22,1	0,0	2,7
5,1	1,3	1,4	2,4	2,2	2,5	2,5	0,8	23,0	0,1	14,1

	Картофель	Овощные и бахчевые культуры – всего ¹⁾	ИЗ	
			овощи открытого грунта	огурцы
			капуста всех видов, кроме цветной и брокколи	
Приволжский федеральный округ	31,7	7,9	5,3	0,4
Республика Башкортостан	45,8	6,5	6,0	0,4
Республика Марий Эл	34,7	6,0	5,7	0,2
Республика Мордовия	45,8	7,1	6,7	0,5
Республика Татарстан	27,9	3,2	3,0	0,2
Удмуртская Республика	36,4	4,3	3,7	0,3
Чувашская Республика	16,1	4,0	2,5	0,2
Пермский край	76,1	12,1	9,6	0,3
Кировская область	50,8	10,1	7,7	0,4
Нижегородская область	44,7	8,8	7,4	0,5
Оренбургская область	4,4	12,9	1,8	0,2
Пензенская область	44,2	8,0	7,6	0,6
Самарская область	34,3	14,0	11,9	1,0
Саратовская область	24,3	27,2	15,4	1,6
Ульяновская область	63,9	14,0	13,4	1,3
Уральский федеральный округ	19,3	2,8	2,4	0,2
Курганская область	17,2	2,8	2,5	0,3
Свердловская область	83,6	11,4	8,6	0,4
Тюменская область	83,3	10,5	8,9	0,7
в том числе:				
Ханты-Мансийский автономный округ – Югра	87,9	11,7	7,6	0,2
Ямало-Ненецкий автономный округ	89,0	11,0	4,5	0,3
Тюменская область без автономных округов	82,9	10,4	9,0	0,7
Челябинская область	8,3	1,4	1,2	0,1
Сибирский федеральный округ	38,7	5,2	4,7	0,4
Республика Алтай	13,0	1,5	1,3	0,1
Республика Тыва	56,9	3,6	3,4	0,5
Республика Хакасия	87,4	10,2	9,7	0,8
Алтайский край	33,1	6,4	5,8	0,5
Красноярский край	70,4	8,8	8,0	0,6
Иркутская область	67,4	6,0	5,1	0,3
Кемеровская область – Кузбасс	43,4	5,4	4,8	0,3
Новосибирская область	72,1	9,2	8,5	0,6
Омская область	16,9	2,0	2,0	0,2
Томская область	65,0	8,9	7,8	0,4
Дальневосточный федеральный округ	77,6	13,5	11,8	1,1
Республика Бурятия	70,2	5,5	4,6	0,4
Республика Саха (Якутия)	89,3	10,0	6,6	0,2
Забайкальский край	86,4	6,3	5,6	0,3
Камчатский край	79,5	16,8	10,1	0,1
Приморский край	73,7	20,4	18,1	2,0
Хабаровский край	83,1	16,6	14,7	1,5
Амурская область	73,2	15,4	14,4	1,3
Магаданская область	89,2	8,9	4,9	-
Сахалинская область	79,4	20,3	14,2	0,5
Еврейская автономная область	78,5	20,5	19,1	2,2
Чукотский автономный округ	80,2	19,8	8,8	-

¹⁾ Включая овощи закрытого грунта.

НИХ								Зерновые и зерно- бобовые культуры	Технические культуры	Кормовые культуры
помидоры	свекла столовая	морковь столовая	лук репчатый	чеснок	кабачки, патиссоны	тыква столовая	перец сладкий			
0,7	0,3	0,6	0,8	0,3	0,3	0,7	0,2	16,3	2,1	42,0
0,8	0,5	0,6	0,7	0,3	0,4	1,2	0,2	1,7	0,1	45,9
0,2	0,3	0,4	0,5	0,2	0,2	0,2	0,0	3,9	0,0	55,4
0,8	0,3	0,6	1,1	0,3	0,4	1,3	0,2	14,7	0,2	32,2
0,4	0,2	0,3	0,5	0,2	0,2	0,6	0,1	10,8	0,1	58,0
0,4	0,2	0,3	0,6	0,2	0,1	0,1	0,0	3,9	0,0	55,4
0,2	0,2	0,5	0,5	0,2	0,1	0,3	0,0	10,5	0,3	69,0
0,4	0,8	1,4	2,2	0,7	0,7	0,2	0,1	6,6	0,0	5,2
0,4	0,6	1,1	2,1	0,6	0,5	0,3	0,1	8,1	1,8	29,2
0,5	0,6	1,0	1,6	0,5	0,4	0,5	0,2	6,1	0,2	40,3
0,4	0,1	0,2	0,2	0,1	0,1	0,2	0,1	62,0	10,4	10,3
1,0	0,5	1,0	1,4	0,4	0,3	0,8	0,3	19,1	3,9	24,8
1,8	0,7	1,0	1,9	0,5	0,6	1,7	0,5	5,7	1,8	44,3
3,1	0,6	1,0	2,1	0,7	1,2	1,8	0,5	21,6	6,6	20,3
2,8	0,7	1,3	1,9	0,7	0,4	1,4	0,3	-	0,0	22,1
0,4	0,2	0,3	0,3	0,1	0,2	0,1	0,1	61,3	0,8	15,8
0,5	0,2	0,2	0,3	0,1	0,2	0,2	0,1	63,5	0,3	16,3
0,4	0,8	1,3	1,4	0,7	0,7	0,2	0,1	1,7	0,0	3,3
1,2	0,7	1,0	1,3	0,5	0,7	0,5	0,3	5,9	0,0	0,3
0,8	0,8	1,3	0,8	0,3	0,9	0,1	0,1	0,0	0,0	0,4
0,6	0,4	0,7	0,6	0,1	0,7	0,0	0,1	-	-	-
1,3	0,7	1,0	1,3	0,5	0,6	0,5	0,3	6,3	0,0	0,3
0,3	0,1	0,1	0,1	0,1	0,1	0,0	0,1	71,1	1,1	18,1
0,8	0,3	0,5	0,4	0,2	0,3	0,6	0,2	38,2	1,6	16,4
0,1	0,1	0,2	0,2	0,1	0,1	0,1	0,0	0,0	0,0	85,4
0,6	0,4	0,5	0,3	0,1	0,2	0,0	0,3	32,3	0,0	7,2
1,5	0,7	1,0	1,0	0,5	0,5	1,0	0,3	0,0	2,2	0,1
1,3	0,2	0,4	0,3	0,2	0,3	0,9	0,3	34,3	4,9	21,3
0,9	0,5	0,8	0,7	0,4	0,6	1,1	0,2	14,4	0,1	6,3
0,5	0,5	0,7	0,4	0,4	0,3	0,2	0,1	11,8	-	14,8
0,5	0,3	0,5	0,5	0,3	0,4	0,5	0,1	47,1	0,0	4,1
1,3	0,5	0,9	0,8	0,4	0,5	1,0	0,2	17,4	0,2	1,1
0,4	0,2	0,3	0,1	0,1	0,1	0,1	0,0	70,6	0,9	9,7
0,7	0,5	0,8	0,9	0,5	0,6	0,7	0,1	14,9	0,0	11,1
1,9	0,7	0,9	0,6	0,4	0,6	1,1	0,7	1,7	2,8	4,4
0,7	0,4	0,6	0,4	0,3	0,3	0,1	0,2	3,3	0,0	20,9
1,1	1,0	1,1	0,1	0,0	0,5	0,0	0,2	0,0	-	0,7
1,0	0,3	0,5	0,2	0,2	0,5	0,4	0,2	4,4	0,0	2,8
0,1	1,5	2,5	0,7	0,3	0,6	0,1	0,0	0,0	0,0	3,7
2,9	1,0	1,1	1,3	0,6	0,7	1,3	1,1	1,5	2,8	1,6
2,7	0,7	1,0	0,8	0,4	0,9	0,8	1,0	0,0	0,0	0,3
2,2	0,7	0,8	0,5	0,4	0,7	2,6	0,9	0,1	9,9	1,4
-	1,1	1,2	0,1	0,1	0,1	-	-	-	-	2,0
0,3	1,6	2,1	1,7	1,0	1,3	0,4	0,1	-	-	0,3
3,4	1,0	1,2	0,9	0,4	1,3	1,3	1,4	0,1	0,0	0,9
-	0,6	0,7	0,2	0,0	0,2	-	0,0	-	-	-

V. ИСПОЛЬЗОВАНИЕ ПЛОЩАДИ ТЕПЛИЦ И ПАРНИКОВ

50. Использование площади теплиц и парников по категориям хозяйств

(на 1 августа 2021 г.)

	Сельскохозяйственные организации			Крестьянские (фермерские) хозяйства и индивидуальные предприниматели		
	число организаций, имевших теплицы, парники (единиц)	общая используемая площадь зимних, весенних теплиц и парников, тыс м ²	коэффициент использования площади теплиц и парников, процентов	число хозяйств, имевших теплицы, парники (единиц)	общая используемая площадь зимних, весенних теплиц и парников, тыс м ²	коэффициент использования площади теплиц и парников, процентов
Российская Федерация	885	38 484,2	153,4	1 548	5 648,4	116,5
Центральный федеральный округ	178	10 760,8	171,3	245	538,5	103,2
Белгородская область	5	650,0	149,2	51	66,6	103,4
Брянская область	200	10	4,2	139,6
Владимирская область	9	266,0	190,6	21	19,3	73,2
Воронежская область	4	439,7	199,9	14	14,2	80,1
Ивановская область	100	86,6
Калужская область	14	1 590,8	177,5	10	65,2	85,0
Костромская область	6	200,4	191,1	70,0
Курская область	4	231,4	182,6	12	11,6	94,4
Липецкая область	7	2 086,3	174,9	13	7,0	150,1
Московская область	61	2 236,5	175,6	55	211,3	110,1
Орловская область	5	186,7	163,1	6	5,6	185,8
Рязанская область	8	194,6	167,3	5	93,5	103,7
Смоленская область	5	333,9	157,1	120,0
Тамбовская область	4	484,3	184,7	22	14,9	86,3
Тверская область	10	13,6	175,1	5	16,6	101,2
Тульская область	10	580,9	110,6	10	3,9	108,9
Ярославская область	14	256,0	126,0	126,2
г. Москва	6	764,7	176,9	4	0,6	106,6
Северо-Западный федеральный округ	90	1 977,4	162,0	166	541,4	106,9
Республика Карелия	100	10	4,6	133,3
Республика Коми	11	175,9	192,0	4	0,8	109,8
Архангельская область	3	34,9	100	6	1,2	90,2
в том числе:						
Ненецкий автономный округ	100	-	-	-
Архангельская область без автономного округа	100	6	1,2	90,2
Вологодская область	6	249,8	183,9	6	8,1	127,7
Калининградская область	18	131,9	130,6	59	256,4	116,7
Ленинградская область	33	970,6	157,9	62	78,5	87,7
Мурманская область	55,1	200
Новгородская область	6	250,1	151,2	5	181,6	100,6
Псковская область	6	120,8	199,4	10	10,1	93,6
г. Санкт-Петербург	5	32,4	124,8	100
Южный федеральный округ	105	6 290,0	128,8	374	2 031,7	121,5
Республика Адыгея	198,1	6	42,0	61,4
Республика Крым	17	519,0	152,5	88	420,3	143,8
Краснодарский край	38	3 353,3	115,6	221	1 353,0	116,2
Астраханская область	7	138,8	101,8	29	128,6	122,4
Волгоградская область	25	1 790,4	134,1	11	47,7	105,0
Ростовская область	13	280,5	169,6	16	32,6	137,8
г. Севастополь	200	3	7,4	200
Северо-Кавказский федеральный округ	60	7 321,7	164,0	122	485,0	135,2
Республика Дагестан	13	283,8	127,6	68	391,8	146,8
Республика Ингушетия	103,3	-	-	-
Кабардино-Балкарская Республика	5	148,4	162,0	102,0
Карачаево-Черкесская Республика	124,4	7	23,6	73,7
Республика Северная Осетия – Алания	200	18	21,0	151,2
Чеченская Республика	10	3 040,0	171,2	200
Ставропольский край	28	2 268,3	187,4	24	35,4	49,6

	Сельскохозяйственные организации			Крестьянские (фермерские) хозяйства и индивидуальные предприниматели		
	число организаций, имевших теплицы, парники (единиц)	общая используемая площадь зимних, весенних теплиц и парников, тыс м ²	коэффициент использования площади теплиц и парников, процентов	число хозяйств, имевших теплицы, парники (единиц)	общая используемая площадь зимних, весенних теплиц и парников, тыс м ²	коэффициент использования площади теплиц и парников, процентов
Приволжский федеральный округ	206	7 120,9	141,8	279	1 194,5	117,4
Республика Башкортостан	43	1 461,7	135,1	56	284,1	143,0
Республика Марий Эл	3	4,0	83,8	23	13,3	111,0
Республика Мордовия	8	491,7	141,7	105,0
Республика Татарстан	19	532,7	178,4	50	461,0	110,9
Удмуртская Республика	14	221,8	162,6	20	27,8	172,5
Чувашская Республика	16	489,1	193,0	6	16,9	111,3
Пермский край	20	284,1	140,5	41	25,2	138,2
Кировская область	15	23,5	90,7	12	4,5	155,9
Нижегородская область	22	660,6	95,8	14	60,1	100,9
Оренбургская область	8	157,8	163,9	10	144,8	68,3
Пензенская область	12	516,0	124,6	23	25,9	123,1
Самарская область	10	711,7	104,7	9	55,6	94,6
Саратовская область	13	1 061,9	186,9	8	69,6	158,8
Ульяновская область	3	504,3	95,9	136,5
Уральский федеральный округ	45	1 202,7	190,9	67	191,7	127,1
Курганская область	200	-	-	-
Свердловская область	19	444,5	195,0	37	121,9	145,1
Тюменская область	19	394,0	180,5	110,0
в том числе:						
Ханты-Мансийский автономный округ – Югра	3	20,9	98,6	12	5,0	143,8
Ямало-Ненецкий автономный округ	5	3,4	129,4	100
Тюменская область без автономных округов	11	369,7	185,6	14	36,3	105,5
Челябинская область	195,7	73,7
Сибирский федеральный округ	115	2 292,9	133,6	71	94,7	86,0
Республика Алтай	100	-	-	-
Республика Тыва	-	-	-	28,6
Республика Хакасия	194,2	5	4,1	179,5
Алтайский край	7	145,0	183,0	7	14,2	126,1
Красноярский край	20	62,0	104,8	10	24,9	101,8
Иркутская область	18	212,5	137,7	103,4
Кемеровская область – Кузбасс	14	263,7	157,3	17	26,1	28,5
Новосибирская область	15	824,6	143,1	5	5,3	102,2
Омская область	29	711,4	100,3	10	8,2	105,6
Томская область	4	60,2	185,8	12	8,3	98,1
Дальневосточный федеральный округ	86	1 517,8	120,9	224	570,9	104,2
Республика Бурятия	9	25,9	165,0	14	26,9	108,9
Республика Саха (Якутия)	14	22,6	178,8	74	180,9	98,8
Забайкальский край	7	120,8	109,6	6	75,3	100
Камчатский край	11	44,0	104,9	29	18,5	104,2
Приморский край	15	897,2	117,9	19	54,8	133,4
Хабаровский край	12	128,3	149,5	30	43,6	138,3
Амурская область	5	78,6	87,3	8	50,3	88,8
Магаданская область	99,8	14	19,5	98,2
Сахалинская область	6	155,7	133,5	23	94,3	93,1
Еврейская автономная область	-	-	-	109,7
Чукотский автономный округ	141,3	103,3

51. Общая площадь теплиц и парников в личных подсобных и других индивидуальных хозяйствах граждан сельских населенных пунктов
(на 1 августа 2021 г.)

	Число хозяйств, имевших теплицы и парники				Общая площадь теплиц и парников, тыс м ²			
	всего (единиц)	из них			всего	из них		
		зимние	весенние	парники		зимних	весенних	парников
Российская Федерация	2 836 194	39 282	2 283 621	767 963	113 091,8	10 110,3	84 290,0	18 691,6
Центральный федеральный округ	693 974	13 975	490 191	239 716	18 724,1	605,8	12 411,9	5 706,5
Белгородская область	4 388	126	3 314	1 192	301,8	32,9	211,3	57,5
Брянская область	17 818	122	13 860	4 959	583,6	9,5	445,8	128,3
Владимирская область	83 132	1 351	72 495	14 935	2 040,4	35,8	1 769,4	235,3
Воронежская область	8 277	612	4 878	4 382	600,3	42,4	340,2	217,7
Ивановская область	29 086	87	24 391	6 728	572,9	2,7	481,7	88,5
Калужская область	45 503	1 001	23 018	23 275	1 225,8	36,6	560,3	628,8
Костромская область	36 018	-	24 525	16 057	604,6	-	442,0	162,6
Курская область	4 924	54	2 590	2 388	184,0	21,5	101,5	61,0
Липецкая область	11 143	224	8 751	2 493	711,9	34,5	522,9	154,6
Московская область	190 736	7 296	124 392	72 619	5 340,8	277,3	3 003,6	2 060,0
Орловская область	10 104	1	7 537	2 742	196,1	0,3	154,5	41,3
Рязанская область	38 040	633	32 255	6 987	1 152,4	25,0	940,2	187,2
Смоленская область	49 064	-	34 778	17 335	1 269,6	-	844,1	425,5
Тамбовская область	3 329	48	1 864	1 456	260,3	14,4	141,3	104,6
Тверская область	63 097	896	44 313	22 543	1 296,8	26,6	949,9	320,3
Тульская область	36 286	550	23 700	13 702	1 118,5	22,0	668,2	428,2
Ярославская область	54 754	877	40 504	20 712	1 028,1	11,7	744,0	272,4
г. Москва	8 275	97	3 026	5 211	236,0	12,4	90,8	132,8
Северо-Западный федеральный округ	391 597	5 282	314 727	121 718	8 468,4	176,9	6 526,7	1 764,8
Республика Карелия	16 588	-	13 395	4 481	298,2	-	248,5	49,6
Республика Коми	27 633	-	22 973	6 854	394,8	-	334,1	60,7
Архангельская область	50 890	-	45 591	9 480	876,9	-	751,2	125,7
в том числе:								
Ненецкий автономный округ	572	-	334	260	10,2	-	3,9	6,3
Архангельская область без автономного округа	50 318	-	45 257	9 220	866,7	-	747,3	119,4
Вологодская область	99 900	-	84 911	33 732	1 870,4	-	1 577,4	293,0
Калининградская область	16 676	96	11 607	5 530	459,7	6,5	299,1	154,1
Ленинградская область	96 662	3 816	70 650	39 032	2 531,4	130,9	1 686,4	714,1
Мурманская область	491	5	403	135	9,4	0,1	7,2	2,1
Новгородская область	37 645	1 303	31 204	9 335	997,8	37,6	831,5	128,6
Псковская область	45 112	62	33 993	13 139	1 029,9	1,7	791,3	236,8
Южный федеральный округ	77 961	7 171	56 629	19 616	36 689,8	3 556,6	27 721,5	5 411,7
Республика Адыгея	3 678	525	2 557	837	2 348,5	214,4	1 989,3	144,8
Республика Калмыкия	289	-	6	283	121,5	-	1,4	120,1
Республика Крым	7 655	1 232	5 126	1 589	3 619,2	553,3	2 627,6	438,3
Краснодарский край	22 739	3 187	16 342	4 554	7 089,3	1 116,3	5 404,5	568,5
Астраханская область	1 993	181	1 486	372	1 576,5	73,4	1 411,3	91,9
Волгоградская область	7 888	355	5 963	1 780	2 711,7	514,5	1 931,5	265,8
Ростовская область	33 649	1 672	25 107	10 192	19 216,0	1 082,9	14 351,1	3 782,0
г. Севастополь	70	19	42	9	7,0	1,8	4,9	0,3
Северо-Кавказский федеральный округ	14 667	4 720	7 681	2 986	13 044,3	5 312,4	6 668,1	1 063,8
Республика Дагестан	4 765	3 456	797	801	5 414,2	4 322,9	702,5	388,9
Республика Ингушетия	12	10	1	2	0,8	0,4	0,3	0,1
Кабардино-Балкарская Республика	5 422	706	4 163	755	6 751,8	816,3	5 474,4	461,0
Карачаево-Черкесская Республика	446	52	272	124	84,5	27,1	49,4	8,1
Республика Северная Осетия – Алания	372	29	157	222	176,3	21,3	52,5	102,5
Чеченская Республика	374	35	330	18	206,9	23,7	181,5	1,6
Ставропольский край	3 276	432	1 961	1 064	409,9	100,7	207,6	101,6

	Число хозяйств, имевших теплицы и парники				Общая площадь теплиц и парников, тыс м ²			
	всего (единиц)	из них			всего	из них		
		зимние	весенние	парники		зимних	весенних	парников
Приволжский федеральный округ	872 002	3 015	764 948	158 326	19 310,0	241,5	16 973,7	2 094,8
Республика Башкортостан	145 786	55	124 896	26 184	2 900,8	34,8	2 539,3	326,7
Республика Марий Эл	31 929	110	29 777	3 175	728,2	2,8	679,6	45,8
Республика Мордовия	27 346	202	23 899	4 289	695,3	5,7	590,1	99,5
Республика Татарстан	104 378	98	95 063	9 897	2 239,7	26,4	2 031,0	182,3
Удмуртская Республика	109 480	808	101 304	14 947	2 392,4	23,8	2 218,7	149,8
Чувашская Республика	47 748	19	43 020	4 983	1 053,3	2,6	957,3	93,5
Пермский край	134 735	17	109 866	39 231	2 689,4	2,4	2 254,2	432,8
Кировская область	74 852	32	65 439	22 537	1 561,3	0,7	1 374,1	186,5
Нижегородская область	142 403	687	127 670	23 586	3 323,7	19,8	2 967,2	336,7
Оренбургская область	6 519	198	4 948	1 421	181,5	19,9	137,7	23,8
Пензенская область	10 924	147	8 935	2 148	304,2	6,6	252,7	44,8
Самарская область	24 344	459	21 685	2 569	864,9	74,3	711,2	79,3
Саратовская область	3 791	88	2 511	1 443	175,9	16,0	110,6	49,4
Ульяновская область	7 767	95	5 935	1 916	199,5	5,7	150,0	43,7
Уральский федеральный округ	270 484	3 095	242 979	50 566	5 665,0	81,2	5 062,8	521,0
Курганская область	22 204	257	20 835	1 337	437,9	9,4	409,3	19,3
Свердловская область	129 010	2 380	115 725	27 136	2 835,3	63,1	2 520,7	251,4
Тюменская область	62 361	454	55 440	8 884	1 268,3	8,5	1 127,2	132,6
в том числе:								
Ханты-Мансийский автономный округ – Югра	10 593	26	7 809	3 379	231,0	0,6	175,9	54,5
Ямало-Ненецкий автономный округ	397	-	393	9	8,3	-	8,3	0,1
Тюменская область без автономных округов	51 371	428	47 238	5 496	1 029,0	8,0	943,1	78,0
Челябинская область	56 909	4	50 979	13 209	1 123,5	0,2	1 005,6	117,8
Сибирский федеральный округ	340 800	1 436	277 696	105 165	7 467,0	49,7	6 001,5	1 415,8
Республика Алтай	13 877	-	9 631	5 989	260,4	-	193,6	66,7
Республика Тыва	1 537	13	754	952	27,1	0,4	16,6	10,1
Республика Хакасия	8 841	-	6 625	2 846	296,2	-	258,1	38,1
Алтайский край	35 182	260	30 541	4 659	985,2	20,7	638,8	325,8
Красноярский край	66 531	929	49 854	28 835	1 304,9	21,7	994,9	288,3
Иркутская область	62 588	-	51 075	27 358	1 410,6	-	1 149,5	261,1
Кемеровская область – Кузбасс	47 608	-	42 100	9 581	973,5	-	869,0	104,5
Новосибирская область	39 758	-	34 171	6 504	1 051,5	-	908,8	142,7
Омская область	23 304	8	18 697	5 475	350,5	0,1	304,3	46,1
Томская область	41 574	226	34 248	12 966	807,1	6,9	667,9	132,4
Дальневосточный федеральный округ	174 709	588	128 770	69 870	3 723,2	86,1	2 923,8	713,3
Республика Бурятия	35 574	1	26 941	14 030	605,5	0,0	500,4	105,1
Республика Саха (Якутия)	42 597	114	38 989	8 572	818,7	2,3	706,1	110,2
Забайкальский край	37 668	1	25 682	19 345	550,4	0,0	424,2	126,2
Камчатский край	5 261	155	4 856	546	254,5	58,8	176,4	19,2
Приморский край	10 414	108	4 766	5 904	302,6	9,8	219,2	73,7
Хабаровский край	15 986	6	9 361	8 601	376,6	0,1	266,4	110,2
Амурская область	15 123	181	8 365	8 023	428,9	14,3	329,4	85,2
Магаданская область	487	-	470	60	20,6	-	19,7	0,9
Сахалинская область	9 047	-	7 695	3 516	271,7	-	208,1	63,5
Еврейская автономная область	2 276	22	1 377	1 248	84,8	0,8	66,0	18,0
Чукотский автономный округ	276	-	268	25	8,8	-	7,8	1,0

VI. ПЛОЩАДИ МНОГОЛЕТНИХ НАСАЖДЕНИЙ

52. Площади многолетних плодовых насаждений и ягодных культур

по категориям хозяйств

(на 1 августа 2021 г.; гектаров)

	Сельско-хозяйственные организации – всего	из них			
		сельско-хозяйственные организации, не относящиеся к субъектам малого предпринимательства	малые предприятия – всего	из них	
			малые предприятия (без микро-предприятий)	микро-предприятия	
Российская Федерация	135 983,3	65 126,9	68 878,0	35 061,5	33 816,5
Центральный федеральный округ	41 545,2	17 513,6	24 029,1	13 068,2	10 960,9
Белгородская область	3 121,3	138,2	2 983,1	2 018,1	965,0
Брянская область	821,0	144,0	677,0	322,0	355,0
Владимирская область	209,8	204,8	5,0	5,0	-
Воронежская область	10 034,3	6 299,5	3 734,8	2 347,8	1 387,0
Ивановская область	3,6	-	3,6	3,6	-
Калужская область	1 726,7	602,2	1 124,5	217,4	907,1
Костромская область	150,4	-	150,4	150,4	-
Курская область	1 794,5	140,9	1 653,6	1 189,6	464,0
Липецкая область	6 686,9	5 226,6	1 460,3	767,3	693,0
Московская область	595,6	396,1	199,5	14,6	184,9
Орловская область	2 474,7	1 090,4	1 384,3	841,6	542,7
Рязанская область	985,9	357,3	628,6	364,0	264,6
Смоленская область	202,1	16,0	186,1	3,0	183,1
Тамбовская область	6 911,6	2 817,2	4 094,4	3 508,5	585,9
Тверская область	13,0	-	13,0	13,0	-
Тульская область	5 774,4	42,0	5 730,9	1 302,3	4 428,6
Ярославская область	13,8	12,8	-	-	-
г. Москва	25,6	25,6	-	-	-
Северо-Западный федеральный округ	1 504,3	198,3	1 296,5	388,9	907,6
Республика Карелия	10,0	-	10,0	4,0	6,0
Республика Коми	-	-	-	-	-
Архангельская область	-	-	-	-	-
в том числе:					
Ненецкий автономный округ	-	-	-	-	-
Архангельская область без автономного округа	-	-	-	-	-
Вологодская область	87,6	81,2	6,4	-	6,4
Калининградская область	927,2	77,7	849,5	274,9	574,6
Ленинградская область	36,2	2,0	33,9	-	33,9
Мурманская область	0,2	-	-	-	-
Новгородская область	0,4	0,4	-	-	-
Псковская область	433,7	37,0	396,7	110,0	286,7
г. Санкт-Петербург	9,0	-	-	-	-
Южный федеральный округ	49 513,0	29 088,3	19 531,4	12 158,7	7 372,7
Республика Адыгея	2 957,1	782,9	2 170,2	1 695,9	474,3
Республика Калмыкия	19,5	-	19,5	13,5	6,0
Республика Крым	9 165,3	4 090,3	4 733,4	1 905,1	2 828,3
Краснодарский край	26 202,7	17 173,1	8 882,4	6 638,8	2 243,6
Астраханская область	30,8	9,8	21,0	13,0	8,0
Волгоградская область	5 953,8	4 780,0	1 173,8	131,0	1 042,8
Ростовская область	4 730,3	1 845,2	2 484,6	1 761,4	723,2
г. Севастополь	453,5	407,0	46,5	-	46,5
Северо-Кавказский федеральный округ	25 162,2	9 475,5	15 063,9	4 823,1	10 240,8
Республика Дагестан	5 273,5	3 166,4	2 107,1	62,0	2 045,1
Республика Ингушетия	1 290,1	1 022,1	268,0	-	268,0
Кабардино-Балкарская Республика	7 270,6	816,2	6 127,0	1 723,1	4 403,9
Карачаево-Черкесская Республика	669,6	5,0	664,6	460,0	204,6
Республика Северная Осетия – Алания	2 218,6	862,8	1 355,8	523,6	832,2
Чеченская Республика	2 846,4	797,4	2 049,0	295,0	1 754,0
Ставропольский край	5 593,4	2 805,6	2 492,4	1 759,4	733,0

Крестьянские (фермерские) хозяйства и индивидуальные предприниматели – всего	в том числе		Личные подсобные и другие индивидуальные хозяйства граждан сельских населенных пунктов
	крестьянские (фермерские) хозяйства	индивидуальные предприниматели	
38 042,2	29 972,3	8 069,9	126 971,0
8 816,8	7 589,0	1 227,8	25 836,9
2 058,2	1 924,1	134,1	3 242,8
151,5	151,5	-	685,7
181,9	167,8	14,1	1 873,7
1 318,7	1 314,0	4,7	3 151,8
11,5	11,5	-	542,8
420,1	415,3	4,8	781,5
36,4	36,4	-	417,4
773,4	721,0	52,4	1 198,7
323,5	272,5	51,0	1 793,8
235,9	124,3	111,6	4 470,2
553,4	553,4	-	631,2
457,0	91,2	365,8	1 682,1
41,9	36,9	5,0	585,5
780,4	744,9	35,5	1 393,1
97,5	70,0	27,5	854,7
1 366,8	945,8	421,0	1 170,2
7,5	7,5	-	844,0
1,2	0,9	0,3	517,8
1 250,4	963,6	286,8	6 407,6
98,5	-	98,5	227,3
-	-	-	142,8
19,9	19,9	-	331,0
-	-	-	0,9
19,9	19,9	-	330,1
1,0	1,0	-	735,1
566,7	421,9	144,8	861,1
446,2	431,8	14,4	1 079,4
-	-	-	10,4
55,1	26,4	28,7	2 195,2
63,0	62,6	0,4	825,2
-	-	-	-
11 104,1	8 241,2	2 862,9	19 278,5
458,6	242,5	216,1	1 081,7
7,1	7,1	-	64,8
3 392,2	2 707,7	684,5	2 855,3
5 070,3	3 777,6	1 292,7	8 442,7
303,6	266,8	36,8	325,7
303,0	228,0	75,0	2 598,7
1 553,1	995,3	557,8	3 806,7
16,2	16,2	-	102,9
10 415,9	7 601,3	2 814,6	40 783,2
2 618,2	1 703,4	914,8	24 811,3
93,3	93,3	-	336,9
6 054,3	4 352,7	1 701,6	8 742,5
124,4	124,4	-	531,3
409,2	381,3	27,9	828,7
691,5	521,5	170,0	1 584,2
425,0	424,7	0,3	3 948,3

	Сельскохозяйственные организации – всего	из них			
		сельскохозяйственные организации, не относящиеся к субъектам малого предпринимательства	малые предприятия – всего	из них	
				малые предприятия (без микропредприятий)	микропредприятия
Приволжский федеральный округ	12 667,9	7 615,5	5 022,1	2 520,7	2 501,4
Республика Башкортостан	1 352,1	408,5	939,5	531,0	408,5
Республика Марий Эл	-	-	-	-	-
Республика Мордовия	657,9	361,9	296,0	287,0	9,0
Республика Татарстан	475,5	239,8	210,7	160,2	50,5
Удмуртская Республика	29,0	1,0	28,0	-	28,0
Чувашская Республика	440,3	139,0	301,3	61,0	240,3
Пермский край	-	-	-	-	-
Кировская область	112,6	76,4	36,2	36,2	-
Нижегородская область	378,4	79,1	298,1	189,1	109,0
Оренбургская область	248,8	176,0	72,8	23,0	49,8
Пензенская область	1 658,9	1 244,4	414,5	61,0	353,5
Самарская область	3 227,9	2 277,5	950,4	950,4	-
Саратовская область	3 417,9	2 489,9	928,0	36,8	891,2
Ульяновская область	668,6	122,0	546,6	185,0	361,6
Уральский федеральный округ	239,8	100,3	139,5	117,6	21,9
Курганская область	112,3	-	112,3	112,3	-
Свердловская область	62,4	45,5	16,9	-	16,9
Тюменская область	10,3	-	10,3	5,3	5,0
в том числе:					
Ханты-Мансийский автономный округ – Югра	-	-	-	-	-
Ямало-Ненецкий автономный округ	-	-	-	-	-
Тюменская область без автономных округов	10,3	-	10,3	5,3	5,0
Челябинская область	54,8	54,8	-	-	-
Сибирский федеральный округ	5 073,7	1 094,7	3 559,0	1 978,3	1 580,7
Республика Алтай	100,3	96,3	4,0	4,0	-
Республика Тыва	75,0	-	75,0	-	75,0
Республика Хакасия	-	-	-	-	-
Алтайский край	2 999,5	522,1	2 057,4	1 438,2	619,2
Красноярский край	178,1	143,1	35,0	-	35,0
Иркутская область	16,6	16,6	-	-	-
Кемеровская область – Кузбасс	274,3	156,6	117,7	63,0	54,7
Новосибирская область	1 137,0	65,0	1 072,0	404,7	667,3
Омская область	94,9	10,0	84,9	68,4	16,5
Томская область	198,0	85,0	113,0	-	113,0
Дальневосточный федеральный округ	277,2	40,7	236,5	6,0	230,5
Республика Бурятия	3,6	-	3,6	-	3,6
Республика Саха (Якутия)	0,1	0,1	-	-	-
Забайкальский край	-	-	-	-	-
Камчатский край	7,6	7,5	0,1	-	0,1
Приморский край	26,3	-	26,3	6,0	20,3
Хабаровский край	29,6	23,6	6,0	-	6,0
Амурская область	200,5	-	200,5	-	200,5
Магаданская область	-	-	-	-	-
Сахалинская область	9,5	9,5	-	-	-
Еврейская автономная область	-	-	-	-	-
Чукотский автономный округ	-	-	-	-	-

Крестьянские (фермерские) хозяйства и индивидуальные предприниматели – всего	в том числе		Личные подсобные и другие индивидуальные хозяйства граждан сельских населенных пунктов
	крестьянские (фермерские) хозяйства	индивидуальные предприниматели	
4 549,7	4 176,8	372,9	21 094,3
516,4	394,8	121,6	3 224,8
2,9	2,9	-	657,4
14,6	14,6	-	1 569,2
940,5	880,6	59,9	2 047,7
136,1	135,7	0,4	1 187,4
63,3	41,3	22,0	1 194,0
28,2	27,2	1,0	1 167,9
79,9	79,8	0,1	753,6
101,0	77,9	23,1	3 755,1
81,2	80,9	0,3	764,3
456,4	456,4	-	1 134,4
92,5	92,5	-	1 845,7
1 988,3	1 845,7	142,6	1 176,1
48,4	46,5	1,9	616,7
182,1	181,9	0,2	5 034,6
-	-	-	505,9
13,2	13,1	0,1	2 074,4
12,9	12,8	0,1	1 218,9
0,3	0,3	-	116,0
-	-	-	0,4
12,6	12,5	0,1	1 102,6
156,0	156,0	-	1 235,4
1 583,7	1 135,8	447,9	6 519,4
73,9	71,1	2,8	128,2
3,0	3,0	-	20,7
0,9	0,6	0,3	91,3
1 146,8	705,1	441,7	3 075,7
65,9	65,9	-	981,2
34,8	33,8	1,0	296,9
28,1	27,3	0,8	519,5
144,5	144,5	-	642,5
21,0	21,0	-	464,9
64,8	63,5	1,3	298,5
139,5	82,7	56,8	2 016,5
37,4	36,4	1,0	151,2
-	-	-	17,1
-	-	-	76,5
2,0	1,9	0,1	32,9
54,8	27,6	27,2	758,7
0,7	0,7	-	212,5
24,0	4,0	20,0	605,8
-	-	-	0,9
20,6	12,1	8,5	55,9
-	-	-	105,0
-	-	-	0,0

	Сельскохозяйственные организации – всего	из них			
		сельскохозяйственные организации, не относящиеся к субъектам малого предпринимательства	малые предприятия – всего	из них	
				малые предприятия (без микропредприятий)	микропредприятия
в том числе в плодоносящем возрасте					
Российская Федерация	80 980,2	43 491,6	36 261,6	20 382,3	15 879,3
Центральный федеральный округ	23 450,0	10 577,3	12 870,2	6 542,0	6 328,2
Белгородская область	1 870,9	37,7	1 833,2	962,8	870,4
Брянская область	335,0	9,0	326,0	174,0	152,0
Владимирская область	201,8	196,8	5,0	5,0	-
Воронежская область	6 479,6	4 655,1	1 824,5	1 036,2	788,3
Ивановская область	3,6	-	3,6	3,6	-
Калужская область	988,7	393,2	595,5	50,4	545,1
Костромская область	42,0	-	42,0	42,0	-
Курская область	607,1	26,7	580,4	233,7	346,7
Липецкая область	3 774,0	2 766,1	1 007,9	462,7	545,2
Московская область	436,2	310,7	125,5	12,1	113,4
Орловская область	883,6	266,4	617,2	307,6	309,6
Рязанская область	587,5	175,5	412,0	215,0	197,0
Смоленская область	121,0	16,0	105,0	3,0	102,0
Тамбовская область	4 065,8	1 684,7	2 381,1	1 989,0	392,1
Тверская область	13,0	-	13,0	13,0	-
Тульская область	3 001,8	2,0	2 998,3	1 031,9	1 966,4
Ярославская область	13,8	12,8	-	-	-
г. Москва	24,6	24,6	-	-	-
Северо-Западный федеральный округ	883,5	119,4	754,7	383,1	371,6
Республика Карелия	6,0	-	6,0	1,0	5,0
Республика Коми	-	-	-	-	-
Архангельская область	-	-	-	-	-
в том числе:					
Ненецкий автономный округ	-	-	-	-	-
Архангельская область без автономного округа	-	-	-	-	-
Вологодская область	65,3	58,9	6,4	-	6,4
Калининградская область	449,4	21,1	428,3	272,1	156,2
Ленинградская область	30,3	2,0	28,0	-	28,0
Мурманская область	0,1	-	-	-	-
Новгородская область	0,4	0,4	-	-	-
Псковская область	323,0	37,0	286,0	110,0	176,0
г. Санкт-Петербург	9,0	-	-	-	-
Южный федеральный округ	33 163,7	21 380,4	11 199,1	7 691,6	3 507,5
Республика Адыгея	1 960,0	624,4	1 335,6	1 106,8	228,8
Республика Калмыкия	5,0	-	5,0	5,0	-
Республика Крым	5 766,8	3 539,0	2 109,5	1 311,2	798,3
Краснодарский край	17 563,9	12 203,0	5 240,7	4 027,9	1 212,8
Астраханская область	9,4	9,4	-	-	-
Волгоградская область	4 103,4	3 247,6	855,8	131,0	724,8
Ростовская область	3 341,9	1 390,2	1 606,0	1 109,7	496,3
г. Севастополь	413,3	366,8	46,5	-	46,5
Северо-Кавказский федеральный округ	12 530,2	5 282,0	6 781,4	3 070,1	3 711,3
Республика Дагестан	2 070,7	1 386,0	684,7	52,0	632,7
Республика Ингушетия	676,0	565,0	111,0	-	111,0
Кабардино-Балкарская Республика	4 282,0	435,6	3 675,0	1 512,6	2 162,4
Карачаево-Черкесская Республика	554,0	5,0	549,0	460,0	89,0
Республика Северная Осетия – Алания	967,9	429,0	538,9	365,9	173,0
Чеченская Республика	729,5	397,5	332,0	131,0	201,0
Ставропольский край	3 250,1	2 063,9	890,8	548,6	342,2

Крестьянские (фермерские) хозяйства и индивидуальные предприниматели – всего	в том числе		Личные подсобные и другие индивидуальные хозяйства граждан сельских населенных пунктов
	крестьянские (фермерские) хозяйства	индивидуальные предприниматели	
19 399,9	14 838,9	4 561,0	105 351,2
3 913,0	3 209,1	703,9	22 771,0
687,9	575,3	112,6	2 854,6
93,2	93,2	-	630,0
27,6	21,5	6,1	1 565,5
759,5	759,5	-	2 840,8
11,5	11,5	-	517,7
155,1	152,7	2,4	678,3
32,0	32,0	-	374,9
163,8	125,2	38,6	1 109,9
227,3	192,9	34,4	1 669,7
183,1	85,0	98,1	3 690,4
402,8	402,8	-	586,0
118,3	15,5	102,8	1 538,1
18,9	18,9	-	549,7
349,2	346,2	3,0	1 280,1
25,3	23,7	1,6	776,4
650,1	346,1	304,0	990,3
6,5	6,5	-	730,3
0,9	0,6	0,3	388,2
646,4	488,3	158,1	4 930,4
74,4	-	74,4	197,8
-	-	-	128,4
4,9	4,9	-	306,9
-	-	-	0,9
4,9	4,9	-	306,0
-	-	-	622,8
362,3	289,2	73,1	673,1
135,7	134,5	1,2	875,8
-	-	-	10,3
25,9	16,5	9,4	1 382,8
43,2	43,2	-	732,4
-	-	-	-
5 568,8	4 130,9	1 437,9	17 549,1
220,6	114,6	106,0	962,6
6,5	6,5	-	50,0
1 704,8	1 272,1	432,7	2 626,0
2 792,5	2 007,4	785,1	7 746,3
189,0	159,5	29,5	290,8
189,5	139,5	50,0	2 262,2
449,7	415,1	34,6	3 514,3
16,2	16,2	-	96,8
6 420,4	4 592,6	1 827,8	30 243,1
2 019,0	1 207,7	811,3	19 761,1
70,8	70,8	-	319,7
3 345,7	2 493,2	852,5	4 273,5
42,9	42,9	-	400,7
185,5	178,8	6,7	763,9
462,0	305,0	157,0	1 363,7
294,5	294,2	0,3	3 360,4

	Сельскохозяйственные организации – всего	из них			
		сельскохозяйственные организации, не относящиеся к субъектам малого предпринимательства	малые предприятия – всего	из них	
				малые предприятия (без микропредприятий)	микропредприятия
Приволжский федеральный округ	7 317,9	5 172,1	2 141,7	1 288,3	853,4
Республика Башкортостан	939,5	254,1	681,3	453,0	228,3
Республика Марий Эл	-	-	-	-	-
Республика Мордовия	339,0	242,0	97,0	92,0	5,0
Республика Татарстан	370,7	219,7	151,0	107,5	43,5
Удмуртская Республика	1,0	1,0	-	-	-
Чувашская Республика	156,8	94,5	62,3	42,0	20,3
Пермский край	-	-	-	-	-
Кировская область	93,9	72,2	21,7	21,7	-
Нижегородская область	166,9	79,1	87,8	54,8	33,0
Оренбургская область	106,5	89,0	17,5	17,5	-
Пензенская область	1 146,4	809,6	336,8	60,0	276,8
Самарская область	2 281,3	1 886,5	394,8	394,8	-
Саратовская область	1 481,0	1 385,8	95,2	20,0	75,2
Ульяновская область	234,9	38,6	196,3	25,0	171,3
Уральский федеральный округ	155,2	69,6	85,6	71,7	13,9
Курганская область	67,7	-	67,7	67,7	-
Свердловская область	34,3	20,4	13,9	-	13,9
Тюменская область	4,0	-	4,0	4,0	-
в том числе:					
Ханты-Мансийский автономный округ – Югра	-	-	-	-	-
Ямало-Ненецкий автономный округ	-	-	-	-	-
Тюменская область без автономных округов	4,0	-	4,0	4,0	-
Челябинская область	49,2	49,2	-	-	-
Сибирский федеральный округ	3 304,3	868,7	2 275,6	1 329,5	946,1
Республика Алтай	68,8	64,8	4,0	4,0	-
Республика Тыва	67,0	-	67,0	-	67,0
Республика Хакасия	-	-	-	-	-
Алтайский край	2 083,3	476,8	1 446,5	1 024,3	422,2
Красноярский край	74,3	74,3	-	-	-
Иркутская область	14,6	14,6	-	-	-
Кемеровская область – Кузбасс	171,6	123,6	48,0	-	48,0
Новосибирская область	696,1	63,0	633,1	262,7	370,4
Омская область	57,0	10,0	47,0	38,5	8,5
Томская область	71,6	41,6	30,0	-	30,0
Дальневосточный федеральный округ	175,4	22,1	153,3	6,0	147,3
Республика Бурятия	2,0	-	2,0	-	2,0
Республика Саха (Якутия)	0,1	0,1	-	-	-
Забайкальский край	-	-	-	-	-
Камчатский край	3,0	3,0	-	-	-
Приморский край	10,5	-	10,5	6,0	4,5
Хабаровский край	22,0	19,0	3,0	-	3,0
Амурская область	137,8	-	137,8	-	137,8
Магаданская область	-	-	-	-	-
Сахалинская область	-	-	-	-	-
Еврейская автономная область	-	-	-	-	-
Чукотский автономный округ	-	-	-	-	-

Крестьянские (фермерские) хозяйства и индивидуальные предприниматели – всего	в том числе		Личные подсобные и другие индивидуальные хозяйства граждан сельских населенных пунктов
	крестьянские (фермерские) хозяйства	индивидуальные предприниматели	
1 688,5	1 587,8	100,7	19 281,4
247,6	174,3	73,3	2 960,3
1,5	1,5	-	608,0
10,1	10,1	-	1 484,6
299,5	299,3	0,2	1 915,6
101,3	100,9	0,4	1 060,8
48,6	36,6	12,0	1 127,5
16,2	16,0	0,2	1 087,8
66,6	66,5	0,1	654,5
32,8	27,7	5,1	3 338,6
22,9	22,9	-	667,1
82,0	82,0	-	1 095,3
90,7	90,7	-	1 622,5
663,8	656,3	7,5	1 094,8
4,9	3,0	1,9	564,1
33,5	33,3	0,2	4 069,4
-	-	-	436,6
3,2	3,1	0,1	1 566,7
6,9	6,8	0,1	951,6
0,3	0,3	-	88,8
-	-	-	0,4
6,6	6,5	0,1	862,4
23,4	23,4	-	1 114,5
1 047,7	754,1	293,6	4 824,5
66,1	65,5	0,6	104,0
3,0	3,0	-	18,5
-	-	-	74,4
769,5	478,1	291,4	1 934,5
49,8	49,8	-	777,3
26,3	26,3	-	253,3
17,6	17,2	0,4	462,6
77,1	77,1	-	524,9
-	-	-	414,5
38,3	37,1	1,2	260,4
81,6	42,8	38,8	1 682,4
13,0	13,0	-	133,8
-	-	-	17,0
-	-	-	71,7
0,8	0,7	0,1	31,8
24,5	14,3	10,2	657,1
0,7	0,7	-	201,3
24,0	4,0	20,0	423,2
-	-	-	0,9
18,6	10,1	8,5	51,3
-	-	-	94,2
-	-	-	0,0

53. Площади многолетних семечковых плодовых насаждений по категориям хозяйств

(на 1 августа 2021 г.; гектаров)

	Сельскохозяйственные организации – всего	из них			
		сельскохозяйственные организации, не относящиеся к субъектам малого предпринимательства	малые предприятия – всего	из них	
				малые предприятия (без микропредприятий)	микропредприятия
Российская Федерация	103 634,1	52 458,5	49 762,6	26 777,3	22 985,3
Центральный федеральный округ	38 432,0	16 597,2	21 834,8	12 360,6	9 474,2
Белгородская область	2 592,6	138,2	2 454,4	1 873,7	580,7
Брянская область	805,0	137,0	668,0	322,0	346,0
Владимирская область	164,1	164,1	-	-	-
Воронежская область	9 710,2	6 124,8	3 585,4	2 313,0	1 272,4
Ивановская область	1,3	-	1,3	1,3	-
Калужская область	1 570,6	601,0	969,6	167,0	802,6
Костромская область	-	-	-	-	-
Курская область	1 749,6	140,5	1 609,1	1 174,7	434,4
Липецкая область	6 349,1	5 042,6	1 306,5	727,7	578,8
Московская область	209,6	163,8	45,8	1,8	44,0
Орловская область	2 295,8	1 038,5	1 257,3	840,6	416,7
Рязанская область	879,8	287,8	592,0	364,0	228,0
Смоленская область	202,1	16,0	186,1	3,0	183,1
Тамбовская область	6 542,0	2 678,9	3 863,1	3 348,5	514,6
Тверская область	-	-	-	-	-
Тульская область	5 338,2	42,0	5 296,2	1 223,3	4 072,9
Ярославская область	9,6	9,6	-	-	-
г. Москва	12,4	12,4	-	-	-
Северо-Западный федеральный округ	760,0	94,5	659,2	362,1	297,1
Республика Карелия	-	-	-	-	-
Республика Коми	-	-	-	-	-
Архангельская область без автономного округа	-	-	-	-	-
Вологодская область	5,7	-	5,7	-	5,7
Калининградская область	507,1	73,2	433,9	255,1	178,8
Ленинградская область	11,8	1,2	10,4	-	10,4
Мурманская область	-	-	-	-	-
Новгородская область	0,1	0,1	-	-	-
Псковская область	229,2	20,0	209,2	107,0	102,2
г. Санкт-Петербург	6,1	-	-	-	-
Южный федеральный округ	34 447,1	22 172,4	11 703,0	7 648,7	4 054,3
Республика Адыгея	2 184,6	716,9	1 464,7	1 094,9	369,8
Республика Калмыкия	18,0	-	18,0	13,5	4,5
Республика Крым	5 068,0	2 684,0	2 294,7	1 320,2	974,5
Краснодарский край	18 515,8	13 244,5	5 135,1	3 650,7	1 484,4
Астраханская область	13,3	6,3	7,0	5,0	2,0
Волгоградская область	5 302,5	4 235,8	1 066,7	131,0	935,7
Ростовская область	3 271,9	1 211,9	1 716,8	1 433,4	283,4
г. Севастополь	73,0	73,0	-	-	-
Северо-Кавказский федеральный округ	18 717,0	6 526,6	11 610,0	4 294,6	7 315,4
Республика Дагестан	1 790,1	808,4	981,7	14,0	967,7
Республика Ингушетия	1 105,8	981,8	124,0	-	124,0
Кабардино-Балкарская Республика	6 593,5	616,5	5 658,0	1 657,7	4 000,3
Карачаево-Черкесская Республика	629,6	5,0	624,6	460,0	164,6
Республика Северная Осетия – Алания	1 712,7	734,8	977,9	428,2	549,7
Чеченская Республика	2 059,1	732,1	1 327,0	225,0	1 102,0
Ставропольский край	4 826,2	2 648,0	1 916,8	1 509,7	407,1

Крестьянские (фермерские) хозяйства и индивидуальные предприниматели – всего	в том числе		Личные подсобные и другие индивидуальные хозяйства граждан сельских населенных пунктов
	крестьянские (фермерские) хозяйства	индивидуальные предприниматели	
22 827,2	17 863,0	4 964,2	48 578,7
6 019,9	5 039,2	980,7	10 418,1
1 131,7	1 018,7	113,0	888,7
135,0	135,0	-	253,9
118,6	106,8	11,8	904,2
1 053,1	1 049,6	3,5	935,6
-	-	-	213,4
250,1	249,1	1,0	337,9
2,7	2,7	-	158,1
703,3	659,6	43,7	412,7
300,4	249,4	51,0	715,9
44,7	30,8	13,9	2 232,2
251,0	251,0	-	217,0
388,2	77,2	311,0	690,0
21,0	21,0	-	215,8
719,0	695,5	23,5	586,5
44,7	24,5	20,2	361,3
853,1	465,1	388,0	568,3
3,0	3,0	-	368,7
0,3	0,2	0,1	357,7
655,2	563,1	92,1	3 033,8
2,1	-	2,1	83,8
-	-	-	6,2
-	-	-	23,5
0,5	0,5	-	247,2
303,2	218,6	84,6	398,1
302,8	301,2	1,6	469,8
-	-	-	0,0
7,1	3,5	3,6	1 435,7
39,5	39,3	0,2	369,6
-	-	-	-
4 604,1	3 284,3	1 319,8	5 137,9
194,2	131,7	62,5	203,5
3,3	3,3	-	29,3
918,2	805,7	112,5	705,5
2 521,7	1 719,7	802,0	2 180,5
118,6	100,9	17,7	103,1
184,5	119,5	65,0	838,2
663,4	403,3	260,1	1 052,8
0,2	0,2	-	25,0
8 076,1	5 689,5	2 386,6	18 763,5
1 804,3	1 023,0	781,3	9 395,2
61,5	61,5	-	135,0
5 448,8	3 931,3	1 517,5	6 681,6
50,9	50,9	-	249,2
227,3	210,5	16,8	309,9
207,5	136,5	71,0	691,1
275,8	275,8	-	1 301,4

	Сельскохозяйственные организации – всего	из них			
		сельскохозяйственные организации, не относящиеся к субъектам малого предпринимательства	малые предприятия – всего	из них	
				малые предприятия (без микропредприятий)	микропредприятия
Приволжский федеральный округ	10 515,2	6 847,3	3 663,3	2 005,0	1 658,3
Республика Башкортостан	614,8	149,6	461,1	324,0	137,1
Республика Марий Эл	-	-	-	-	-
Республика Мордовия	596,1	333,1	263,0	258,0	5,0
Республика Татарстан	219,3	119,4	99,9	99,9	-
Удмуртская Республика	1,0	1,0	-	-	-
Чувашская Республика	262,6	87,5	175,1	61,0	114,1
Пермский край	-	-	-	-	-
Кировская область	29,1	25,0	4,1	4,1	-
Нижегородская область	167,9	71,8	95,6	54,6	41,0
Оренбургская область	207,5	156,0	51,5	14,9	36,6
Пензенская область	1 577,6	1 226,2	351,4	61,0	290,4
Самарская область	2 988,5	2 081,0	907,5	907,5	-
Саратовская область	3 221,3	2 479,8	741,5	35,0	706,5
Ульяновская область	629,5	116,9	512,6	185,0	327,6
Уральский федеральный округ	42,6	24,8	17,8	17,8	-
Курганская область	14,3	-	14,3	14,3	-
Свердловская область	24,8	24,8	-	-	-
Тюменская область	3,5	-	3,5	3,5	-
в том числе: Ханты-Мансийский автономный округ – Югра	-	-	-	-	-
Ямало-Ненецкий автономный округ	-	-	-	-	-
Тюменская область без автономных округов	3,5	-	3,5	3,5	-
Челябинская область	-	-	-	-	-
Сибирский федеральный округ	544,5	169,0	125,5	88,5	37,0
Республика Алтай	50,0	46,0	4,0	4,0	-
Республика Тыва	-	-	-	-	-
Республика Хакасия	-	-	-	-	-
Алтайский край	375,8	51,6	74,2	57,0	17,2
Красноярский край	62,1	62,1	-	-	-
Иркутская область	1,3	1,3	-	-	-
Кемеровская область – Кузбасс	8,0	2,0	6,0	-	6,0
Новосибирская область	41,1	4,0	37,1	27,5	9,6
Омская область	6,2	2,0	4,2	-	4,2
Томская область	-	-	-	-	-
Дальневосточный федеральный округ	175,7	26,7	149,0	-	149,0
Республика Бурятия	0,8	-	0,8	-	0,8
Республика Саха (Якутия)	-	-	-	-	-
Забайкальский край	-	-	-	-	-
Камчатский край	-	-	-	-	-
Приморский край	8,1	-	8,1	-	8,1
Хабаровский край	17,2	17,2	-	-	-
Амурская область	140,1	-	140,1	-	140,1
Сахалинская область	9,5	9,5	-	-	-
Еврейская автономная область	-	-	-	-	-

Крестьянские (фермерские) хозяйства и индивидуальные предприниматели – всего	в том числе		Личные подсобные и другие индивидуальные хозяйства граждан сельских населенных пунктов
	крестьянские (фермерские) хозяйства	индивидуальные предприниматели	
3 309,8	3 154,2	155,6	6 984,2
187,4	183,4	4,0	884,8
-	-	-	213,3
14,3	14,3	-	454,9
512,5	512,1	0,4	576,4
43,3	43,2	0,1	394,8
37,8	37,8	-	477,4
5,4	5,2	0,2	243,3
0,1	0,1	-	239,5
57,0	41,2	15,8	1 635,3
55,3	55,3	-	227,7
356,3	356,3	-	323,5
83,4	83,4	-	659,7
1 927,3	1 793,4	133,9	455,1
29,7	28,5	1,2	198,4
68,0	68,0	-	1 757,6
-	-	-	157,9
-	-	-	765,3
-	-	-	426,8
-	-	-	44,1
-	-	-	0,0
-	-	-	382,7
68,0	68,0	-	407,6
60,6	58,2	2,4	2 070,8
8,0	6,2	1,8	46,9
-	-	-	2,3
0,3	0,3	-	24,6
25,7	25,7	-	1 092,1
5,5	5,5	-	412,5
0,8	0,5	0,3	36,2
3,3	3,0	0,3	83,6
11,5	11,5	-	204,3
5,2	5,2	-	123,2
0,3	0,3	-	45,1
33,5	6,5	27,0	412,9
1,8	1,8	-	21,1
-	-	-	0,1
-	-	-	6,2
-	-	-	1,3
31,7	4,7	27,0	178,4
-	-	-	30,4
-	-	-	149,6
-	-	-	7,0
-	-	-	18,7

	Сельско- хозяйственные организации – всего	из них			
		сельско- хозяйственные организации, не относящиеся к субъектам малого предпринимательства	малые предприятия – всего	из них	
				малые предприятия (без микро- предприятий)	микро- предприятия
в том числе в плодоносящем возрасте					
Российская Федерация	62 893,1	35 358,5	26 588,1	15 210,0	11 378,1
Центральный федеральный округ	21 416,8	9 983,1	11 433,7	6 110,7	5 323,0
Белгородская область	1 487,3	37,7	1 449,6	911,9	537,7
Брянская область	319,0	2,0	317,0	174,0	143,0
Владимирская область	164,1	164,1	-	-	-
Воронежская область	6 276,5	4 550,2	1 726,3	1 010,2	716,1
Ивановская область	1,3	-	1,3	1,3	-
Калужская область	881,6	392,0	489,6	-	489,6
Костромская область	-	-	-	-	-
Курская область	578,5	26,3	552,2	218,8	333,4
Липецкая область	3 597,1	2 693,1	904,0	431,8	472,2
Московская область	167,9	144,4	23,5	0,2	23,3
Орловская область	726,4	236,2	490,2	306,6	183,6
Рязанская область	505,0	122,0	383,0	215,0	168,0
Смоленская область	121,0	16,0	105,0	3,0	102,0
Тамбовская область	3 773,1	1 575,1	2 198,0	1 851,0	347,0
Тверская область	-	-	-	-	-
Тульская область	2 796,0	2,0	2 794,0	986,9	1 807,1
Ярославская область	9,6	9,6	-	-	-
г. Москва	12,4	12,4	-	-	-
Северо-Западный федеральный округ	644,4	42,1	596,0	362,1	233,9
Республика Карелия	-	-	-	-	-
Республика Коми	-	-	-	-	-
Архангельская область без автономного округа	-	-	-	-	-
Вологодская область	5,7	-	5,7	-	5,7
Калининградская область	398,3	20,8	377,5	255,1	122,4
Ленинградская область	7,2	1,2	5,8	-	5,8
Мурманская область	-	-	-	-	-
Новгородская область	0,1	0,1	-	-	-
Псковская область	227,0	20,0	207,0	107,0	100,0
г. Санкт-Петербург	6,1	-	-	-	-
Южный федеральный округ	24 065,2	16 326,3	7 242,2	4 934,8	2 307,4
Республика Адыгея	1 737,3	561,4	1 175,9	963,3	212,6
Республика Калмыкия	5,0	-	5,0	5,0	-
Республика Крым	3 783,9	2 279,3	1 415,3	916,3	499,0
Краснодарский край	12 389,5	9 504,1	2 776,2	2 042,0	734,2
Астраханская область	6,3	6,3	-	-	-
Волгоградская область	3 760,6	2 993,3	767,3	131,0	636,3
Ростовская область	2 309,6	908,9	1 102,5	877,2	225,3
г. Севастополь	73,0	73,0	-	-	-
Северо-Кавказский федеральный округ	10 354,5	4 288,8	5 641,3	2 808,3	2 833,0
Республика Дагестан	977,1	683,0	294,1	14,0	280,1
Республика Ингушетия	650,0	548,0	102,0	-	102,0
Кабардино-Балкарская Республика	3 844,9	321,9	3 360,0	1 447,2	1 912,8
Карачаево-Черкесская Республика	514,0	5,0	509,0	460,0	49,0
Республика Северная Осетия – Алания	915,7	429,0	486,7	331,7	155,0
Чеченская Республика	578,2	342,2	236,0	98,0	138,0
Ставропольский край	2 874,6	1 959,7	653,5	457,4	196,1

Крестьянские (фермерские) хозяйства и индивидуальные предприниматели – всего	в том числе		Личные подсобные и другие индивидуальные хозяйства граждан сельских населенных пунктов
	крестьянские (фермерские) хозяйства	индивидуальные предприниматели	
11 142,1	8 330,6	2 811,5	36 224,9
2 563,6	2 027,2	536,4	8 545,5
548,2	453,4	94,8	704,9
80,9	80,9	-	215,7
6,8	1,8	5,0	701,1
532,9	532,9	-	782,0
-	-	-	197,2
119,4	119,4	-	272,2
0,5	0,5	-	132,6
143,1	106,7	36,4	364,0
219,1	184,7	34,4	642,0
18,9	6,9	12,0	1 718,7
120,2	120,2	-	193,3
62,5	13,5	49,0	603,7
5,0	5,0	-	193,5
309,0	309,0	-	510,9
13,2	12,5	0,7	314,6
381,6	77,6	304,0	444,2
2,1	2,1	-	298,6
0,2	0,1	0,1	256,2
252,6	214,1	38,5	2 106,0
1,4	-	1,4	68,3
-	-	-	2,7
-	-	-	12,0
-	-	-	172,7
201,2	165,4	35,8	326,9
28,0	27,5	0,5	342,1
-	-	-	0,0
1,3	0,5	0,8	866,6
20,7	20,7	-	314,7
-	-	-	-
2 355,0	1 730,4	624,6	4 416,8
83,9	36,5	47,4	148,1
3,3	3,3	-	21,9
590,3	515,7	74,6	634,0
1 311,2	874,1	437,1	1 909,2
75,2	62,8	12,4	88,9
157,0	109,0	48,0	670,1
133,9	128,8	5,1	921,4
0,2	0,2	-	23,4
4 959,0	3 368,4	1 590,6	12 473,6
1 550,2	797,4	752,8	7 177,0
39,0	39,0	-	127,5
2 922,1	2 152,7	769,4	3 079,7
16,4	16,4	-	186,5
67,9	64,5	3,4	264,8
141,0	76,0	65,0	585,9
222,4	222,4	-	1 052,2

	Сельскохозяйственные организации – всего	из них			
		сельскохозяйственные организации, не относящиеся к субъектам малого предпринимательства	малые предприятия – всего	из них	
				малые предприятия (без микропредприятий)	микропредприятия
Приволжский федеральный округ	6 089,9	4 556,2	1 529,6	960,2	569,4
Республика Башкортостан	490,4	75,3	411,0	310,0	101,0
Республика Марий Эл	-	-	-	-	-
Республика Мордовия	289,2	225,2	64,0	63,0	1,0
Республика Татарстан	158,8	99,3	59,5	59,5	-
Удмуртская Республика	1,0	1,0	-	-	-
Чувашская Республика	112,1	55,0	57,1	42,0	15,1
Пермский край	-	-	-	-	-
Кировская область	22,0	21,6	0,4	0,4	-
Нижегородская область	86,8	71,8	15,0	-	15,0
Оренбургская область	84,9	70,0	14,9	14,9	-
Пензенская область	1 081,4	796,4	285,0	60,0	225,0
Самарская область	2 086,8	1 721,4	365,4	365,4	-
Саратовская область	1 464,7	1 385,7	79,0	20,0	59,0
Ульяновская область	211,8	33,5	178,3	25,0	153,3
Уральский федеральный округ	24,3	13,0	11,3	11,3	-
Курганская область	8,3	-	8,3	8,3	-
Свердловская область	13,0	13,0	-	-	-
Тюменская область	3,0	-	3,0	3,0	-
в том числе: Ханты-Мансийский автономный округ – Югра	-	-	-	-	-
Тюменская область без автономных округов	3,0	-	3,0	3,0	-
Челябинская область	-	-	-	-	-
Сибирский федеральный округ	207,4	135,8	56,6	22,6	34,0
Республика Алтай	40,0	36,0	4,0	4,0	-
Республика Тыва	-	-	-	-	-
Республика Хакасия	-	-	-	-	-
Алтайский край	79,1	46,9	17,2	-	17,2
Красноярский край	44,2	44,2	-	-	-
Иркутская область	0,7	0,7	-	-	-
Кемеровская область – Кузбасс	7,0	2,0	5,0	-	5,0
Новосибирская область	32,2	4,0	28,2	18,6	9,6
Омская область	4,2	2,0	2,2	-	2,2
Томская область	-	-	-	-	-
Дальневосточный федеральный округ	90,6	13,2	77,4	-	77,4
Республика Бурятия	-	-	-	-	-
Республика Саха (Якутия)	-	-	-	-	-
Забайкальский край	-	-	-	-	-
Камчатский край	-	-	-	-	-
Приморский край	-	-	-	-	-
Хабаровский край	13,2	13,2	-	-	-
Амурская область	77,4	-	77,4	-	77,4
Сахалинская область	-	-	-	-	-
Еврейская автономная область	-	-	-	-	-

Крестьянские (фермерские) хозяйства и индивидуальные предприниматели – всего	в том числе		Личные подсобные и другие индивидуальные хозяйства граждан сельских населенных пунктов
	крестьянские (фермерские) хозяйства	индивидуальные предприниматели	
958,0	946,9	11,1	5 978,9
36,1	36,1	-	756,4
-	-	-	181,4
9,9	9,9	-	412,6
50,1	50,1	-	505,6
25,8	25,7	0,1	323,4
34,5	34,5	-	435,8
3,2	3,0	0,2	199,8
0,1	0,1	-	183,7
25,3	20,5	4,8	1 376,7
11,3	11,3	-	180,8
49,0	49,0	-	301,7
82,1	82,1	-	541,0
628,4	623,6	4,8	410,9
2,2	1,0	1,2	168,9
-	-	-	1 246,2
-	-	-	120,5
-	-	-	534,7
-	-	-	260,5
-	-	-	25,9
-	-	-	234,5
-	-	-	330,5
43,0	42,7	0,3	1 170,3
3,7	3,5	0,2	31,5
-	-	-	1,5
-	-	-	15,7
24,9	24,9	-	502,7
2,2	2,2	-	288,7
0,3	0,3	-	17,6
1,4	1,3	0,1	57,7
10,5	10,5	-	132,4
-	-	-	96,5
-	-	-	26,1
10,9	0,9	10,0	287,6
0,7	0,7	-	14,9
-	-	-	0,0
-	-	-	4,9
-	-	-	0,7
10,2	0,2	10,0	128,4
-	-	-	26,9
-	-	-	91,4
-	-	-	4,3
-	-	-	16,1

54. Площади многолетних косточковых плодовых насаждений по категориям хозяйств

(на 1 августа 2021 г.; гектаров)

	Сельскохозяйственные организации – всего	из них			
		сельскохозяйственные организации, не относящиеся к субъектам малого предпринимательства	малые предприятия – всего	из них	
				малые предприятия (без микропредприятий)	микропредприятия
Российская Федерация	16 705,7	8 115,3	8 376,1	3 449,0	4 927,1
Центральный федеральный округ	1 016,6	285,0	731,6	201,2	530,4
Белгородская область	462,2	-	462,2	121,9	340,3
Брянская область	12,0	5,0	7,0	-	7,0
Владимирская область	0,8	0,8	-	-	-
Воронежская область	92,7	77,9	14,8	4,0	10,8
Ивановская область	-	-	-	-	-
Калужская область	42,7	-	42,7	-	42,7
Костромская область	-	-	-	-	-
Курская область	18,1	-	18,1	14,9	3,2
Липецкая область	178,1	103,5	74,6	39,6	35,0
Московская область	32,6	21,2	11,4	0,5	10,9
Орловская область	13,6	13,6	-	-	-
Рязанская область	-	-	-	-	-
Смоленская область	-	-	-	-	-
Тамбовская область	73,7	56,7	17,0	17,0	-
Тверская область	-	-	-	-	-
Тульская область	83,8	-	83,8	3,3	80,5
Ярославская область	0,3	0,3	-	-	-
г. Москва	6,0	6,0	-	-	-
Северо-Западный федеральный округ	29,7	2,2	27,2	3,1	24,1
Республика Карелия	-	-	-	-	-
Республика Коми	-	-	-	-	-
Архангельская область без автономного округа	-	-	-	-	-
Вологодская область	0,2	-	0,2	-	0,2
Калининградская область	27,8	2,1	25,7	3,1	22,6
Ленинградская область	1,3	-	1,3	-	1,3
Мурманская область	-	-	-	-	-
Новгородская область	0,1	0,1	-	-	-
Псковская область	-	-	-	-	-
г. Санкт-Петербург	0,3	-	-	-	-
Южный федеральный округ	10 836,5	5 729,9	4 933,1	2 763,2	2 169,9
Республика Адыгея	168,5	66,0	101,5	8,0	93,5
Республика Калмыкия	1,5	-	1,5	-	1,5
Республика Крым	2 948,0	1 295,7	1 548,1	559,1	989,0
Краснодарский край	5 332,0	2 892,7	2 428,3	1 864,1	564,2
Астраханская область	9,1	3,1	6,0	5,0	1,0
Волгоградская область	626,2	543,7	82,5	-	82,5
Ростовская область	1 391,3	606,3	727,7	327,0	400,7
г. Севастополь	359,9	322,4	37,5	-	37,5
Северо-Кавказский федеральный округ	4 526,7	1 945,8	2 540,9	430,6	2 110,3
Республика Дагестан	2 468,8	1 470,9	997,9	18,0	979,9
Республика Ингушетия	49,3	40,3	9,0	-	9,0
Кабардино-Балкарская Республика	540,7	190,7	344,0	65,4	278,6
Карачаево-Черкесская Республика	-	-	-	-	-
Республика Северная Осетия – Алания	150,9	31,0	119,9	89,4	30,5
Чеченская Республика	762,3	65,3	697,0	70,0	627,0
Ставропольский край	554,7	147,6	373,1	187,8	185,3

Крестьянские (фермерские) хозяйства и индивидуальные предприниматели – всего	в том числе		Личные подсобные и другие индивидуальные хозяйства граждан сельских населенных пунктов
	крестьянские (фермерские) хозяйства	индивидуальные предприниматели	
6 596,4	5 166,9	1 429,5	40 576,8
706,0	667,4	38,6	7 339,1
79,5	73,2	6,3	984,2
0,2	0,2	-	146,9
15,0	13,6	1,4	511,7
70,6	70,2	0,4	1 051,7
-	-	-	135,6
10,0	9,0	1,0	185,0
0,3	0,3	-	137,2
46,4	46,2	0,2	347,0
9,2	9,2	-	550,3
20,5	10,5	10,0	1 177,6
-	-	-	192,2
6,0	6,0	-	497,4
2,6	2,6	-	153,5
5,0	2,0	3,0	366,7
2,2	1,0	1,2	213,8
438,2	423,2	15,0	353,5
0,2	0,2	-	221,7
0,1	-	0,1	113,2
54,5	29,6	24,9	1 739,0
0,9	-	0,9	52,3
-	-	-	26,7
-	-	-	33,4
-	-	-	136,2
11,8	11,3	0,5	314,2
24,9	16,1	8,8	274,1
-	-	-	0,0
16,7	2,2	14,5	646,6
0,2	-	0,2	255,5
-	-	-	-
4 390,1	3 223,2	1 166,9	6 450,2
58,7	18,8	39,9	234,9
2,2	2,2	-	28,2
1 563,7	1 027,9	535,8	1 320,1
1 813,0	1 535,7	277,3	2 633,5
145,6	126,5	19,1	132,4
11,5	9,5	2,0	813,0
781,0	488,2	292,8	1 245,5
14,4	14,4	-	42,5
1 239,6	1 060,2	179,4	13 530,5
506,4	385,4	121,0	9 656,8
31,8	31,8	-	132,7
333,9	281,9	52,0	1 436,0
73,5	73,5	-	178,8
149,2	144,8	4,4	303,0
56,0	54,0	2,0	526,7
88,8	88,8	-	1 296,5

	Сельскохозяйственные организации – всего	из них			
		сельскохозяйственные организации, не относящиеся к субъектам малого предпринимательства	малые предприятия – всего	из них	
				малые предприятия (без микропредприятий)	микропредприятия
Приволжский федеральный округ	119,3	33,9	84,9	22,7	62,2
Республика Башкортостан	22,6	15,0	7,6	7,0	0,6
Республика Марий Эл	-	-	-	-	-
Республика Мордовия	-	-	-	-	-
Республика Татарстан	1,4	0,4	1,0	1,0	-
Удмуртская Республика	1,0	-	1,0	-	1,0
Чувашская Республика	-	-	-	-	-
Пермский край	-	-	-	-	-
Кировская область	2,7	0,3	2,4	2,4	-
Нижегородская область	12,7	0,5	11,7	0,7	11,0
Оренбургская область	13,8	2,0	11,8	6,1	5,7
Пензенская область	25,2	-	25,2	-	25,2
Самарская область	13,8	8,3	5,5	5,5	-
Саратовская область	20,7	6,0	14,7	-	14,7
Ульяновская область	5,4	1,4	4,0	-	4,0
Уральский федеральный округ	70,3	59,0	11,3	6,3	5,0
Курганская область	6,3	-	6,3	6,3	-
Свердловская область	4,8	4,8	-	-	-
Тюменская область	5,0	-	5,0	-	5,0
в том числе: Ханты-Мансийский автономный округ – Югра	-	-	-	-	-
Ямало-Ненецкий автономный округ	-	-	-	-	-
Тюменская область без автономных округов	5,0	-	5,0	-	5,0
Челябинская область	54,2	54,2	-	-	-
Сибирский федеральный округ	93,2	54,3	38,9	21,9	17,0
Республика Алтай	21,0	21,0	-	-	-
Республика Тыва	4,0	-	4,0	-	4,0
Республика Хакасия	-	-	-	-	-
Алтайский край	25,3	18,3	7,0	5,0	2,0
Красноярский край	12,0	12,0	-	-	-
Иркутская область	1,0	1,0	-	-	-
Кемеровская область – Кузбасс	-	-	-	-	-
Новосибирская область	17,6	2,0	15,6	9,6	6,0
Омская область	12,3	-	12,3	7,3	5,0
Томская область	-	-	-	-	-
Дальневосточный федеральный округ	13,4	5,2	8,2	-	8,2
Республика Бурятия	0,8	-	0,8	-	0,8
Республика Саха (Якутия)	-	-	-	-	-
Забайкальский край	-	-	-	-	-
Камчатский край	-	-	-	-	-
Приморский край	7,0	-	7,0	-	7,0
Хабаровский край	5,2	5,2	-	-	-
Амурская область	0,4	-	0,4	-	0,4
Сахалинская область	-	-	-	-	-
Еврейская автономная область	-	-	-	-	-

Крестьянские (фермерские) хозяйства и индивидуальные предприниматели – всего	в том числе		Личные подсобные и другие индивидуальные хозяйства граждан сельских населенных пунктов
	крестьянские (фермерские) хозяйства	индивидуальные предприниматели	
152,3	133,7	18,6	6 958,3
9,3	6,3	3,0	1 140,3
-	-	-	199,1
0,2	0,2	-	533,1
60,1	60,1	-	633,7
11,0	10,9	0,1	388,7
0,3	0,3	-	390,5
0,4	0,3	0,1	317,4
-	-	-	209,4
7,7	0,4	7,3	1 294,0
4,5	4,4	0,1	324,3
3,7	3,7	-	340,1
0,6	0,6	-	612,7
46,5	38,5	8,0	383,0
8,0	8,0	-	192,2
3,3	3,2	0,1	2 093,1
-	-	-	188,6
-	-	-	895,4
0,2	0,1	0,1	464,7
0,1	0,1	-	23,7
-	-	-	0,0
0,1	-	0,1	441,0
3,1	3,1	-	544,4
29,5	28,5	1,0	1 655,3
8,2	7,6	0,6	27,7
-	-	-	4,4
0,3	0,3	-	26,1
7,7	7,7	-	883,9
8,5	8,5	-	231,5
1,1	0,8	0,3	59,3
1,2	1,1	0,1	109,2
0,8	0,8	-	152,1
1,7	1,7	-	113,0
-	-	-	48,1
21,1	21,1	-	811,3
10,7	10,7	-	58,0
-	-	-	0,0
-	-	-	12,0
-	-	-	0,9
10,4	10,4	-	292,3
0,0	0,0	-	68,1
-	-	-	312,9
-	-	-	6,4
-	-	-	60,6

	Сельскохозяйственные организации – всего	из них			
		сельскохозяйственные организации, не относящиеся к субъектам малого предпринимательства	малые предприятия – всего	из них	
				малые предприятия (без микропредприятий)	микропредприятия
в том числе в плодоносящем возрасте					
Российская Федерация	9 327,6	5 385,9	3 813,9	1 988,2	1 825,7
Центральный федеральный округ	572,8	89,1	483,7	88,5	395,2
Белгородская область	358,4	-	358,4	30,4	328,0
Брянская область	12,0	5,0	7,0	-	7,0
Владимирская область	0,8	0,8	-	-	-
Воронежская область	33,0	33,0	-	-	-
Ивановская область	-	-	-	-	-
Калужская область	42,7	-	42,7	-	42,7
Костромская область	-	-	-	-	-
Курская область	14,9	-	14,9	14,9	-
Липецкая область	30,9	-	30,9	30,9	-
Московская область	13,3	9,4	3,9	-	3,9
Орловская область	2,6	2,6	-	-	-
Рязанская область	-	-	-	-	-
Смоленская область	-	-	-	-	-
Тамбовская область	41,0	32,0	9,0	9,0	-
Тверская область	-	-	-	-	-
Тульская область	16,9	-	16,9	3,3	13,6
Ярославская область	0,3	0,3	-	-	-
г. Москва	6,0	6,0	-	-	-
Северо-Западный федеральный округ	9,4	0,2	8,9	3,1	5,8
Республика Карелия	-	-	-	-	-
Республика Коми	-	-	-	-	-
Архангельская область без автономного округа	-	-	-	-	-
Вологодская область	0,2	-	0,2	-	0,2
Калининградская область	7,5	0,1	7,4	3,1	4,3
Ленинградская область	1,3	-	1,3	-	1,3
Мурманская область	-	-	-	-	-
Новгородская область	0,1	0,1	-	-	-
Псковская область	-	-	-	-	-
г. Санкт-Петербург	0,3	-	-	-	-
Южный федеральный округ	6 901,1	4 253,3	2 560,3	1 691,5	868,8
Республика Адыгея	75,7	63,0	12,7	3,5	9,2
Республика Калмыкия	-	-	-	-	-
Республика Крым	1 809,0	1 175,2	604,8	381,7	223,1
Краснодарский край	3 388,1	2 013,7	1 363,4	1 073,8	289,6
Астраханская область	3,1	3,1	-	-	-
Волгоградская область	331,8	254,3	77,5	-	77,5
Ростовская область	973,7	461,8	464,4	232,5	231,9
г. Севастополь	319,7	282,2	37,5	-	37,5
Северо-Кавказский федеральный округ	1 684,5	933,2	711,3	189,6	521,7
Республика Дагестан	918,6	653,0	265,6	8,0	257,6
Республика Ингушетия	26,0	17,0	9,0	-	9,0
Кабардино-Балкарская Республика	368,7	113,7	249,0	65,4	183,6
Карачаево-Черкесская Республика	-	-	-	-	-
Республика Северная Осетия – Алания	33,2	-	33,2	28,2	5,0
Чеченская Республика	141,3	55,3	86,0	33,0	53,0
Ставропольский край	196,7	94,2	68,5	55,0	13,5

Крестьянские (фермерские) хозяйства и индивидуальные предприниматели – всего	в том числе		Личные подсобные и другие индивидуальные хозяйства граждан сельских населенных пунктов
	крестьянские (фермерские) хозяйства	индивидуальные предприниматели	
3 542,4	2 808,8	733,6	32 550,3
349,4	335,1	14,3	6 180,1
28,9	24,8	4,1	791,7
-	-	-	130,7
0,6	0,4	0,2	407,6
63,5	63,5	-	898,3
-	-	-	126,8
4,3	4,3	-	148,0
0,3	0,3	-	120,6
9,2	9,0	0,2	309,2
0,5	0,5	-	502,2
12,8	3,5	9,3	918,0
-	-	-	170,7
-	-	-	441,2
0,9	0,9	-	140,4
1,0	1,0	-	329,6
0,4	-	0,4	183,0
226,8	226,8	-	298,0
0,1	0,1	-	178,9
0,1	-	0,1	85,3
15,1	10,8	4,3	1 199,9
0,3	-	0,3	38,4
-	-	-	15,8
-	-	-	20,9
-	-	-	100,4
6,7	6,2	0,5	202,7
4,7	4,4	0,3	199,7
-	-	-	0,0
3,4	0,2	3,2	403,3
-	-	-	218,8
-	-	-	-
2 360,1	1 752,0	608,1	5 637,1
37,0	10,1	26,9	185,8
2,2	2,2	-	21,2
872,7	541,6	331,1	1 197,1
1 066,6	859,2	207,4	2 326,0
85,0	67,9	17,1	113,4
9,5	8,5	1,0	651,6
272,7	248,1	24,6	1 102,2
14,4	14,4	-	39,6
740,2	635,9	104,3	10 259,3
237,8	186,8	51,0	7 637,1
31,8	31,8	-	124,6
273,5	225,5	48,0	598,4
26,5	26,5	-	120,4
112,1	108,8	3,3	285,3
22,0	20,0	2,0	443,7
36,5	36,5	-	1 049,8

	Сельскохозяйственные организации – всего	из них			
		сельскохозяйственные организации, не относящиеся к субъектам малого предпринимательства	малые предприятия – всего	из них	
				малые предприятия (без микропредприятий)	микропредприятия
Приволжский федеральный округ	50,4	26,7	23,7	2,9	20,8
Республика Башкортостан	15,0	15,0	-	-	-
Республика Марий Эл	-	-	-	-	-
Республика Мордовия	-	-	-	-	-
Республика Татарстан	0,4	0,4	-	-	-
Удмуртская Республика	-	-	-	-	-
Чувашская Республика	-	-	-	-	-
Пермский край	-	-	-	-	-
Кировская область	0,4	0,1	0,3	0,3	-
Нижегородская область	5,5	0,5	5,0	-	5,0
Оренбургская область	1,6	1,0	0,6	0,6	-
Пензенская область	14,6	-	14,6	-	14,6
Самарская область	10,3	8,3	2,0	2,0	-
Саратовская область	1,2	-	1,2	-	1,2
Ульяновская область	1,4	1,4	-	-	-
Уральский федеральный округ	50,1	49,8	0,3	0,3	-
Курганская область	0,3	-	0,3	0,3	-
Свердловская область	1,2	1,2	-	-	-
Тюменская область	-	-	-	-	-
в том числе: Ханты-Мансийский автономный округ – Югра	-	-	-	-	-
Тюменская область без автономных округов	-	-	-	-	-
Челябинская область	48,6	48,6	-	-	-
Сибирский федеральный округ	54,1	28,8	25,3	12,3	13,0
Республика Алтай	4,5	4,5	-	-	-
Республика Тыва	2,0	-	2,0	-	2,0
Республика Хакасия	-	-	-	-	-
Алтайский край	18,7	16,7	2,0	-	2,0
Красноярский край	5,1	5,1	-	-	-
Иркутская область	0,5	0,5	-	-	-
Кемеровская область – Кузбасс	-	-	-	-	-
Новосибирская область	17,0	2,0	15,0	9,0	6,0
Омская область	6,3	-	6,3	3,3	3,0
Томская область	-	-	-	-	-
Дальневосточный федеральный округ	5,2	4,8	0,4	-	0,4
Республика Бурятия	-	-	-	-	-
Республика Саха (Якутия)	-	-	-	-	-
Забайкальский край	-	-	-	-	-
Камчатский край	-	-	-	-	-
Приморский край	-	-	-	-	-
Хабаровский край	4,8	4,8	-	-	-
Амурская область	0,4	-	0,4	-	0,4
Сахалинская область	-	-	-	-	-
Еврейская автономная область	-	-	-	-	-

Крестьянские (фермерские) хозяйства и индивидуальные предприниматели – всего	в том числе		Личные подсобные и другие индивидуальные хозяйства граждан сельских населенных пунктов
	крестьянские (фермерские) хозяйства	индивидуальные предприниматели	
37,8	35,4	2,4	6 165,0
1,7	1,7	-	1 004,5
-	-	-	181,9
0,1	0,1	-	490,8
0,1	0,1	-	572,5
6,3	6,2	0,1	335,7
-	-	-	365,9
0,1	0,1	-	283,0
-	-	-	169,8
0,5	0,2	0,3	1 137,4
4,4	4,4	-	274,3
-	-	-	322,9
0,6	0,6	-	509,2
24,0	22,0	2,0	347,7
-	-	-	169,2
0,2	0,1	0,1	1 644,1
-	-	-	156,8
-	-	-	621,3
0,2	0,1	0,1	365,0
0,1	0,1	-	14,8
0,1	-	0,1	350,2
-	-	-	501,1
21,5	21,4	0,1	861,8
6,4	6,4	-	19,1
-	-	-	3,0
-	-	-	18,2
5,1	5,1	-	332,3
8,2	8,2	-	151,9
0,2	0,2	-	34,3
1,2	1,1	0,1	78,2
0,4	0,4	-	106,4
-	-	-	89,4
-	-	-	29,0
18,1	18,1	-	603,0
10,7	10,7	-	46,9
-	-	-	0,0
-	-	-	8,5
-	-	-	0,4
7,4	7,4	-	241,2
-	-	-	60,4
-	-	-	188,5
-	-	-	4,6
-	-	-	52,4

55. Площади многолетних орехоплодных плодовых насаждений по категориям хозяйств

(на 1 августа 2021 г.; гектаров)

	Сельскохозяйственные организации – всего	из них			
		сельскохозяйственные организации, не относящиеся к субъектам малого предпринимательства	малые предприятия – всего	из них	
				малые предприятия (без микропредприятий)	микропредприятия
Российская Федерация	5 738,6	1 993,1	3 597,3	1 674,9	1 922,4
Центральный федеральный округ	41,4	1,0	40,4	0,9	39,5
Белгородская область	39,0	-	39,0	-	39,0
Брянская область	-	-	-	-	-
Владимирская область	-	-	-	-	-
Воронежская область	0,8	-	0,8	0,8	-
Ивановская область	-	-	-	-	-
Калужская область	-	-	-	-	-
Костромская область	-	-	-	-	-
Курская область	-	-	-	-	-
Липецкая область	-	-	-	-	-
Московская область	0,4	-	0,4	-	0,4
Рязанская область	-	-	-	-	-
Смоленская область	-	-	-	-	-
Тамбовская область	1,0	1,0	-	-	-
Тверская область	-	-	-	-	-
Тульская область	0,2	-	0,2	0,1	0,1
Ярославская область	-	-	-	-	-
г. Москва	-	-	-	-	-
Северо-Западный федеральный округ	281,6	-	281,6	-	281,6
Республика Карелия	-	-	-	-	-
Архангельская область без автономного округа	-	-	-	-	-
Вологодская область	-	-	-	-	-
Калининградская область	281,6	-	281,6	-	281,6
Ленинградская область	-	-	-	-	-
Новгородская область	-	-	-	-	-
Псковская область	-	-	-	-	-
Южный федеральный округ	3 706,2	996,5	2 561,6	1 629,6	932,0
Республика Адыгея	593,0	-	593,0	593,0	-
Республика Калмыкия	-	-	-	-	-
Республика Крым	1 023,5	81,8	793,6	12,6	781,0
Краснодарский край	2 076,0	911,0	1 165,0	1 023,0	142,0
Астраханская область	5,4	0,4	5,0	-	5,0
Волгоградская область	0,3	0,3	-	-	-
Ростовская область	4,0	3,0	1,0	1,0	-
г. Севастополь	4,0	-	4,0	-	4,0
Северо-Кавказский федеральный округ	1 683,9	981,6	702,3	33,0	669,3
Республика Дагестан	995,1	875,6	119,5	30,0	89,5
Республика Ингушетия	135,0	-	135,0	-	135,0
Кабардино-Балкарская Республика	9,0	9,0	-	-	-
Карачаево-Черкесская Республика	40,0	-	40,0	-	40,0
Республика Северная Осетия – Алания	341,0	97,0	244,0	3,0	241,0
Чеченская Республика	25,0	-	25,0	-	25,0
Ставропольский край	138,8	-	138,8	-	138,8

Крестьянские (фермерские) хозяйства и индивидуальные предприниматели – всего	в том числе		Личные подсобные и другие индивидуальные хозяйства граждан сельских населенных пунктов
	крестьянские (фермерские) хозяйства	индивидуальные предприниматели	
2 391,8	2 120,4	271,4	7 170,1
724,6	721,5	3,1	152,3
699,0	698,9	0,1	56,7
-	-	-	4,5
1,0	1,0	-	2,8
8,5	8,5	-	21,1
-	-	-	0,6
0,1	0,1	-	2,0
2,0	2,0	-	1,9
5,0	5,0	-	11,7
-	-	-	7,0
3,7	0,7	3,0	19,7
1,0	1,0	-	5,3
-	-	-	1,4
-	-	-	1,1
4,0	4,0	-	5,0
0,3	0,3	-	1,7
-	-	-	3,6
-	-	-	6,2
5,7	2,3	3,4	30,4
-	-	-	0,1
-	-	-	0,2
0,5	0,5	-	5,4
1,9	0,9	1,0	15,9
1,9	0,9	1,0	4,3
1,4	-	1,4	0,1
-	-	-	4,2
1 116,9	960,3	156,6	1 547,7
77,5	10,0	67,5	90,7
-	-	-	1,5
669,7	668,7	1,0	283,3
312,6	224,6	88,0	929,7
0,1	0,1	-	15,2
1,0	1,0	-	29,3
55,9	55,8	0,1	180,8
0,1	0,1	-	17,4
542,2	433,9	108,3	5 373,6
275,2	268,1	7,1	4 211,9
-	-	-	35,1
107,0	12,0	95,0	123,8
-	-	-	32,6
26,2	20,0	6,2	72,3
122,0	122,0	-	182,7
11,8	11,8	-	715,2

	Сельско-хозяйственные организации – всего	из них			
		сельско-хозяйственные организации, не относящиеся к субъектам малого предпринимательства	малые предприятия – всего	из них	
				малые предприятия (без микро-предприятий)	микро-предприятия
Приволжский федеральный округ	25,5	14,0	11,4	11,4	-
Республика Башкортостан	10,0	-	10,0	10,0	-
Республика Марий Эл	-	-	-	-	-
Республика Мордовия	-	-	-	-	-
Республика Татарстан	14,0	14,0	-	-	-
Удмуртская Республика	-	-	-	-	-
Чувашская Республика	-	-	-	-	-
Пермский край	-	-	-	-	-
Кировская область	-	-	-	-	-
Нижегородская область	1,5	-	1,4	1,4	-
Оренбургская область	-	-	-	-	-
Пензенская область	-	-	-	-	-
Самарская область	-	-	-	-	-
Саратовская область	-	-	-	-	-
Уральский федеральный округ	-	-	-	-	-
Курганская область	-	-	-	-	-
Свердловская область	-	-	-	-	-
Тюменская область без автономных округов	-	-	-	-	-
Челябинская область	-	-	-	-	-
Сибирский федеральный округ	-	-	-	-	-
Республика Алтай	-	-	-	-	-
Республика Тыва	-	-	-	-	-
Республика Хакасия	-	-	-	-	-
Алтайский край	-	-	-	-	-
Красноярский край	-	-	-	-	-
Омская область	-	-	-	-	-
Томская область	-	-	-	-	-
Дальневосточный федеральный округ	-	-	-	-	-
Республика Бурятия	-	-	-	-	-
Камчатский край	-	-	-	-	-
Приморский край	-	-	-	-	-
Амурская область	-	-	-	-	-
Еврейская автономная область	-	-	-	-	-

Крестьянские (фермерские) хозяйства и индивидуальные предприниматели – всего	в том числе		Личные подсобные и другие индивидуальные хозяйства граждан сельских населенных пунктов
	крестьянские (фермерские) хозяйства	индивидуальные предприниматели	
2,3	2,3	-	55,2
-	-	-	1,2
-	-	-	4,0
-	-	-	0,4
-	-	-	0,8
2,3	2,3	-	8,3
-	-	-	2,5
-	-	-	5,6
-	-	-	12,6
-	-	-	6,8
-	-	-	0,5
-	-	-	0,6
-	-	-	3,2
-	-	-	8,7
-	-	-	8,6
-	-	-	0,2
-	-	-	5,8
-	-	-	1,4
-	-	-	1,2
0,1	0,1	-	1,5
-	-	-	0,2
-	-	-	0,0
-	-	-	0,1
0,1	0,1	-	0,4
-	-	-	0,7
-	-	-	0,2
-	-	-	0,0
-	-	-	0,8
-	-	-	0,0
-	-	-	0,0
-	-	-	0,6
-	-	-	0,1
-	-	-	0,1

	Сельскохозяйственные организации – всего	из них			
		сельскохозяйственные организации, не относящиеся к субъектам малого предпринимательства	малые предприятия – всего	из них	
				малые предприятия (без микропредприятий)	микропредприятия
в том числе в плодоносящем возрасте					
Российская Федерация	2 181,7	690,4	1 491,3	1 041,1	450,2
Центральный федеральный округ	0,4	-	0,4	0,1	0,3
Белгородская область	-	-	-	-	-
Брянская область	-	-	-	-	-
Владимирская область	-	-	-	-	-
Воронежская область	-	-	-	-	-
Ивановская область	-	-	-	-	-
Калужская область	-	-	-	-	-
Костромская область	-	-	-	-	-
Курская область	-	-	-	-	-
Липецкая область	-	-	-	-	-
Московская область	0,2	-	0,2	-	0,2
Рязанская область	-	-	-	-	-
Смоленская область	-	-	-	-	-
Тамбовская область	-	-	-	-	-
Тверская область	-	-	-	-	-
Тульская область	0,2	-	0,2	0,1	0,1
Ярославская область	-	-	-	-	-
г. Москва	-	-	-	-	-
Северо-Западный федеральный округ	-	-	-	-	-
Республика Карелия	-	-	-	-	-
Архангельская область без автономного округа	-	-	-	-	-
Вологодская область	-	-	-	-	-
Калининградская область	-	-	-	-	-
Ленинградская область	-	-	-	-	-
Новгородская область	-	-	-	-	-
Псковская область	-	-	-	-	-
Южный федеральный округ	1 825,0	637,9	1 187,1	1 008,0	179,1
Республика Адыгея	140,0	-	140,0	140,0	-
Республика Калмыкия	-	-	-	-	-
Республика Крым	89,0	55,9	33,1	-	33,1
Краснодарский край	1 592,0	582,0	1 010,0	868,0	142,0
Астраханская область	-	-	-	-	-
Волгоградская область	-	-	-	-	-
Ростовская область	-	-	-	-	-
г. Севастополь	4,0	-	4,0	-	4,0
Северо-Кавказский федеральный округ	342,3	38,5	303,8	33,0	270,8
Республика Дагестан	155,5	38,5	117,0	30,0	87,0
Республика Ингушетия	-	-	-	-	-
Кабардино-Балкарская Республика	-	-	-	-	-
Карачаево-Черкесская Республика	40,0	-	40,0	-	40,0
Республика Северная Осетия – Алания	5,0	-	5,0	3,0	2,0
Чеченская Республика	10,0	-	10,0	-	10,0
Ставропольский край	131,8	-	131,8	-	131,8

Крестьянские (фермерские) хозяйства и индивидуальные предприниматели – всего	в том числе		Личные подсобные и другие индивидуальные хозяйства граждан сельских населенных пунктов
	крестьянские (фермерские) хозяйства	индивидуальные предприниматели	
329,0	289,6	39,4	6 092,6
14,5	11,5	3,0	118,3
5,2	5,2	-	44,8
-	-	-	3,3
-	-	-	1,8
1,0	1,0	-	17,1
-	-	-	0,5
-	-	-	1,4
-	-	-	1,5
5,0	5,0	-	9,4
-	-	-	5,0
3,3	0,3	3,0	13,1
-	-	-	3,8
-	-	-	1,0
-	-	-	0,8
-	-	-	4,3
-	-	-	1,5
-	-	-	2,8
-	-	-	6,1
2,1	0,3	1,8	20,2
-	-	-	0,1
-	-	-	0,1
-	-	-	3,4
1,2	0,2	1,0	10,7
0,1	0,1	-	2,8
0,8	-	0,8	0,1
-	-	-	3,1
106,4	73,9	32,5	1 383,9
-	-	-	77,4
-	-	-	1,1
47,1	47,1	-	258,2
52,8	20,4	32,4	831,5
0,1	0,1	-	13,5
-	-	-	22,4
6,3	6,2	0,1	163,6
0,1	0,1	-	16,3
205,9	203,8	2,1	4 524,3
201,6	199,5	2,1	3 526,9
-	-	-	33,6
2,0	2,0	-	94,8
-	-	-	23,1
-	-	-	70,4
-	-	-	151,5
2,3	2,3	-	623,9

	Сельскохозяйственные организации – всего	из них			
		сельскохозяйственные организации, не относящиеся к субъектам малого предпринимательства	малые предприятия – всего	из них	
				малые предприятия (без микропредприятий)	микропредприятия
Приволжский федеральный округ	14,0	14,0	-	-	-
Республика Башкортостан	-	-	-	-	-
Республика Марий Эл	-	-	-	-	-
Республика Мордовия	-	-	-	-	-
Республика Татарстан	14,0	14,0	-	-	-
Удмуртская Республика	-	-	-	-	-
Чувашская Республика	-	-	-	-	-
Пермский край	-	-	-	-	-
Кировская область	-	-	-	-	-
Нижегородская область	-	-	-	-	-
Оренбургская область	-	-	-	-	-
Пензенская область	-	-	-	-	-
Самарская область	-	-	-	-	-
Саратовская область	-	-	-	-	-
Уральский федеральный округ	-	-	-	-	-
Курганская область	-	-	-	-	-
Свердловская область	-	-	-	-	-
Тюменская область без автономных округов	-	-	-	-	-
Челябинская область	-	-	-	-	-
Сибирский федеральный округ	-	-	-	-	-
Республика Алтай	-	-	-	-	-
Республика Хакасия	-	-	-	-	-
Алтайский край	-	-	-	-	-
Красноярский край	-	-	-	-	-
Омская область	-	-	-	-	-
Томская область	-	-	-	-	-
Дальневосточный федеральный округ	-	-	-	-	-
Республика Бурятия	-	-	-	-	-
Камчатский край	-	-	-	-	-
Приморский край	-	-	-	-	-
Амурская область	-	-	-	-	-
Еврейская автономная область	-	-	-	-	-

Крестьянские (фермерские) хозяйства и индивидуальные предприниматели – всего	в том числе		Личные подсобные и другие индивидуальные хозяйства граждан сельских населенных пунктов
	крестьянские (фермерские) хозяйства	индивидуальные предприниматели	
-	-	-	41,2
-	-	-	0,9
-	-	-	3,6
-	-	-	0,3
-	-	-	0,6
-	-	-	6,1
-	-	-	2,2
-	-	-	3,4
-	-	-	8,9
-	-	-	5,4
-	-	-	0,2
-	-	-	0,5
-	-	-	2,1
-	-	-	7,0
-	-	-	3,9
-	-	-	0,1
-	-	-	2,8
-	-	-	0,3
-	-	-	0,7
0,1	0,1	-	0,6
-	-	-	0,1
-	-	-	0,0
0,1	0,1	-	0,2
-	-	-	0,2
-	-	-	0,1
-	-	-	0,0
-	-	-	0,2
-	-	-	0,0
-	-	-	0,0
-	-	-	0,1
-	-	-	0,1
-	-	-	0,1

56. Площади ягодных культур по категориям хозяйств (на 1 августа 2021 г.; гектаров)

	Сельско-хозяйственные организации – всего	из них			
		сельско-хозяйственные организации, не относящиеся к субъектам малого предпринимательства	малые предприятия – всего	из них	
				малые предприятия (без микро-предприятий)	микро-предприятия
Российская Федерация	9 703,1	2 443,8	7 056,4	3 121,3	3 935,1
Центральный федеральный округ	2 055,2	630,4	1 422,3	505,5	916,8
Белгородская область	27,5	-	27,5	22,5	5,0
Брянская область	4,0	2,0	2,0	-	2,0
Владимирская область	44,9	39,9	5,0	5,0	-
Воронежская область	230,6	96,8	133,8	30,0	103,8
Ивановская область	2,3	-	2,3	2,3	-
Калужская область	113,4	1,2	112,2	50,4	61,8
Костромская область	150,4	-	150,4	150,4	-
Курская область	26,8	0,4	26,4	-	26,4
Липецкая область	159,7	80,5	79,2	-	79,2
Московская область	353,0	211,1	141,9	12,3	129,6
Орловская область	165,3	38,3	127,0	1,0	126,0
Рязанская область	106,1	69,5	36,6	-	36,6
Смоленская область	-	-	-	-	-
Тамбовская область	294,9	80,6	214,3	143,0	71,3
Тверская область	13,0	-	13,0	13,0	-
Тульская область	352,2	-	350,7	75,6	275,1
Ярославская область	3,9	2,9	-	-	-
г. Москва	7,2	7,2	-	-	-
Северо-Западный федеральный округ	433,0	101,6	328,5	23,7	304,8
Республика Карелия	10,0	-	10,0	4,0	6,0
Республика Коми	-	-	-	-	-
Архангельская область	-	-	-	-	-
в том числе:					
Ненецкий автономный округ	-	-	-	-	-
Архангельская область без автономного округа	-	-	-	-	-
Вологодская область	81,7	81,2	0,5	-	0,5
Калининградская область	110,7	2,4	108,3	16,7	91,6
Ленинградская область	23,1	0,8	22,2	-	22,2
Мурманская область	0,2	-	-	-	-
Новгородская область	0,2	0,2	-	-	-
Псковская область	204,5	17,0	187,5	3,0	184,5
г. Санкт-Петербург	2,6	-	-	-	-
Южный федеральный округ	322,9	74,8	248,1	78,2	169,9
Республика Адыгея	11,0	-	11,0	-	11,0
Республика Калмыкия	-	-	-	-	-
Республика Крым	94,5	11,0	83,5	13,2	70,3
Краснодарский край	109,9	28,0	81,9	62,0	19,9
Астраханская область	3,0	-	3,0	3,0	-
Волгоградская область	24,8	0,2	24,6	-	24,6
Ростовская область	63,1	24,0	39,1	-	39,1
г. Севастополь	16,6	11,6	5,0	-	5,0
Северо-Кавказский федеральный округ	233,1	20,0	210,7	64,9	145,8
Республика Дагестан	18,0	10,0	8,0	-	8,0
Республика Ингушетия	-	-	-	-	-
Кабардино-Балкарская Республика	127,4	-	125,0	-	125,0
Карачаево-Черкесская Республика	-	-	-	-	-
Республика Северная Осетия – Алания	14,0	-	14,0	3,0	11,0
Чеченская Республика	-	-	-	-	-
Ставропольский край	73,7	10,0	63,7	61,9	1,8

Крестьянские (фермерские) хозяйства и индивидуальные предприниматели – всего	в том числе		Личные подсобные и другие индивидуальные хозяйства граждан сельских населенных пунктов
	крестьянские (фермерские) хозяйства	индивидуальные предприниматели	
6 177,2	4 781,6	1 395,6	29 619,1
1 366,3	1 160,9	205,4	7 925,9
148,0	133,3	14,7	1 313,1
16,3	16,3	-	280,3
47,3	46,4	0,9	454,8
186,5	185,7	0,8	1 143,3
11,5	11,5	-	193,1
159,9	157,1	2,8	256,5
31,4	31,4	-	120,2
18,7	10,2	8,5	427,2
13,9	13,9	-	520,4
167,0	82,3	84,7	1 040,5
302,4	302,4	-	222,0
61,8	7,0	54,8	489,4
18,3	13,3	5,0	214,8
56,4	47,4	9,0	438,8
46,6	40,5	6,1	274,5
75,2	57,2	18,0	246,6
4,3	4,3	-	250,0
0,8	0,7	0,1	40,6
535,0	368,6	166,4	1 604,1
95,5	-	95,5	91,1
-	-	-	109,9
19,9	19,9	-	273,9
-	-	-	0,9
19,9	19,9	-	273,0
-	-	-	346,3
249,8	191,1	58,7	132,9
116,6	113,6	3,0	331,1
-	-	-	10,3
29,9	20,7	9,2	112,8
23,3	23,3	-	195,8
-	-	-	-
964,7	750,5	214,2	5 843,2
123,2	77,0	46,2	548,5
1,6	1,6	-	5,8
240,1	204,9	35,2	419,2
400,2	280,2	120,0	2 540,1
39,3	39,3	-	74,9
106,0	98,0	8,0	918,1
52,8	48,0	4,8	1 323,6
1,5	1,5	-	12,9
536,7	400,2	136,5	2 392,6
11,1	9,5	1,6	833,6
-	-	-	34,0
164,6	127,5	37,1	500,3
-	-	-	70,5
6,5	6,0	0,5	143,0
306,0	209,0	97,0	178,6
48,5	48,2	0,3	632,6

	Сельскохозяйственные организации – всего	из них			
		сельскохозяйственные организации, не относящиеся к субъектам малого предпринимательства	малые предприятия – всего	из них	
				малые предприятия (без микропредприятий)	микропредприятия
Приволжский федеральный округ	2 007,9	720,3	1 262,5	481,6	780,9
Республика Башкортостан	704,7	243,9	460,8	190,0	270,8
Республика Марий Эл	-	-	-	-	-
Республика Мордовия	61,8	28,8	33,0	29,0	4,0
Республика Татарстан	240,8	106,0	109,8	59,3	50,5
Удмуртская Республика	27,0	-	27,0	-	27,0
Чувашская Республика	177,7	51,5	126,2	-	126,2
Пермский край	-	-	-	-	-
Кировская область	80,8	51,1	29,7	29,7	-
Нижегородская область	196,3	6,8	189,4	132,4	57,0
Оренбургская область	27,5	18,0	9,5	2,0	7,5
Пензенская область	56,1	18,2	37,9	-	37,9
Самарская область	225,6	188,2	37,4	37,4	-
Саратовская область	175,9	4,1	171,8	1,8	170,0
Ульяновская область	33,7	3,7	30,0	-	30,0
Уральский федеральный округ	126,9	16,5	110,4	93,5	16,9
Курганская область	91,7	-	91,7	91,7	-
Свердловская область	32,8	15,9	16,9	-	16,9
Тюменская область	1,8	-	1,8	1,8	-
в том числе:					
Ханты-Мансийский автономный округ – Югра	-	-	-	-	-
Ямало-Ненецкий автономный округ	-	-	-	-	-
Тюменская область без автономных округов	1,8	-	1,8	1,8	-
Челябинская область	0,6	0,6	-	-	-
Сибирский федеральный округ	4 436,0	871,4	3 394,6	1 867,9	1 526,7
Республика Алтай	29,3	29,3	-	-	-
Республика Тыва	71,0	-	71,0	-	71,0
Республика Хакасия	-	-	-	-	-
Алтайский край	2 598,4	452,2	1 976,2	1 376,2	600,0
Красноярский край	104,0	69,0	35,0	-	35,0
Иркутская область	14,3	14,3	-	-	-
Кемеровская область – Кузбасс	266,3	154,6	111,7	63,0	48,7
Новосибирская область	1 078,3	59,0	1 019,3	367,6	651,7
Омская область	76,4	8,0	68,4	61,1	7,3
Томская область	198,0	85,0	113,0	-	113,0
Дальневосточный федеральный округ	88,1	8,8	79,3	6,0	73,3
Республика Бурятия	2,0	-	2,0	-	2,0
Республика Саха (Якутия)	0,1	0,1	-	-	-
Забайкальский край	-	-	-	-	-
Камчатский край	7,6	7,5	0,1	-	0,1
Приморский край	11,2	-	11,2	6,0	5,2
Хабаровский край	7,2	1,2	6,0	-	6,0
Амурская область	60,0	-	60,0	-	60,0
Магаданская область	-	-	-	-	-
Сахалинская область	-	-	-	-	-
Еврейская автономная область	-	-	-	-	-
Чукотский автономный округ	-	-	-	-	-

Крестьянские (фермерские) хозяйства и индивидуальные предприниматели – всего	в том числе		Личные подсобные и другие индивидуальные хозяйства граждан сельских населенных пунктов
	крестьянские (фермерские) хозяйства	индивидуальные предприниматели	
1 085,3	886,6	198,7	7 095,2
319,7	205,1	114,6	1 198,3
2,9	2,9	-	241,1
0,1	0,1	-	580,7
367,9	308,4	59,5	836,7
79,5	79,3	0,2	395,5
25,2	3,2	22,0	323,5
22,4	21,7	0,7	601,5
79,8	79,7	0,1	292,0
36,3	36,3	-	818,9
21,4	21,2	0,2	211,7
96,4	96,4	-	470,1
8,5	8,5	-	570,0
14,5	13,8	0,7	329,1
10,7	10,0	0,7	226,0
110,8	110,7	0,1	1 175,0
-	-	-	159,2
13,2	13,1	0,1	407,9
12,7	12,7	-	325,8
0,2	0,2	-	48,1
-	-	-	0,4
12,5	12,5	-	277,3
84,9	84,9	-	282,2
1 493,5	1 049,0	444,5	2 791,6
57,7	57,3	0,4	53,3
3,0	3,0	-	14,0
0,3	-	0,3	40,5
1 113,3	671,6	441,7	1 099,2
51,9	51,9	-	336,5
32,9	32,5	0,4	201,4
23,6	23,2	0,4	326,7
132,2	132,2	-	286,1
14,1	14,1	-	228,6
64,5	63,2	1,3	205,3
84,9	55,1	29,8	791,4
24,9	23,9	1,0	72,0
-	-	-	16,9
-	-	-	58,4
2,0	1,9	0,1	30,7
12,7	12,5	0,2	287,3
0,7	0,7	-	114,0
24,0	4,0	20,0	143,2
-	-	-	0,9
20,6	12,1	8,5	42,4
-	-	-	25,6
-	-	-	0,0

	Сельскохозяйственные организации – всего	из них			
		сельскохозяйственные организации, не относящиеся к субъектам малого предпринимательства	малые предприятия – всего	из них	
				малые предприятия (без микропредприятий)	микропредприятия
в том числе в плодоносящем возрасте					
Российская Федерация	6 437,1	1 958,5	4 325,9	2 129,1	2 196,8
Центральный федеральный округ	1 460,0	505,1	952,4	342,7	609,7
Белгородская область	25,2	-	25,2	20,5	4,7
Брянская область	4,0	2,0	2,0	-	2,0
Владимирская область	36,9	31,9	5,0	5,0	-
Воронежская область	170,1	71,9	98,2	26,0	72,2
Ивановская область	2,3	-	2,3	2,3	-
Калужская область	64,4	1,2	63,2	50,4	12,8
Костромская область	42,0	-	42,0	42,0	-
Курская область	13,7	0,4	13,3	-	13,3
Липецкая область	146,0	73,0	73,0	-	73,0
Московская область	254,8	156,9	97,9	11,9	86,0
Орловская область	154,6	27,6	127,0	1,0	126,0
Рязанская область	82,5	53,5	29,0	-	29,0
Смоленская область	-	-	-	-	-
Тамбовская область	251,7	77,6	174,1	129,0	45,1
Тверская область	13,0	-	13,0	13,0	-
Тульская область	188,7	-	187,2	41,6	145,6
Ярославская область	3,9	2,9	-	-	-
г. Москва	6,2	6,2	-	-	-
Северо-Западный федеральный округ	229,7	77,1	149,8	17,9	131,9
Республика Карелия	6,0	-	6,0	1,0	5,0
Республика Коми	-	-	-	-	-
Архангельская область	-	-	-	-	-
в том числе:					
Ненецкий автономный округ	-	-	-	-	-
Архангельская область без автономного округа	-	-	-	-	-
Вологодская область	59,4	58,9	0,5	-	0,5
Калининградская область	43,6	0,2	43,4	13,9	29,5
Ленинградская область	21,8	0,8	20,9	-	20,9
Мурманская область	0,1	-	-	-	-
Новгородская область	0,2	0,2	-	-	-
Псковская область	96,0	17,0	79,0	3,0	76,0
г. Санкт-Петербург	2,6	-	-	-	-
Южный федеральный округ	233,2	66,1	167,1	43,4	123,7
Республика Адыгея	7,0	-	7,0	-	7,0
Республика Калмыкия	-	-	-	-	-
Республика Крым	66,9	11,0	55,9	13,2	42,7
Краснодарский край	73,1	24,0	49,1	30,2	18,9
Астраханская область	-	-	-	-	-
Волгоградская область	11,0	-	11,0	-	11,0
Ростовская область	58,6	19,5	39,1	-	39,1
г. Севастополь	16,6	11,6	5,0	-	5,0
Северо-Кавказский федеральный округ	147,4	20,0	125,0	39,2	85,8
Республика Дагестан	18,0	10,0	8,0	-	8,0
Республика Ингушетия	-	-	-	-	-
Кабардино-Балкарская Республика	68,4	-	66,0	-	66,0
Карачаево-Черкесская Республика	-	-	-	-	-
Республика Северная Осетия – Алания	14,0	-	14,0	3,0	11,0
Чеченская Республика	-	-	-	-	-
Ставропольский край	47,0	10,0	37,0	36,2	0,8

Крестьянские (фермерские) хозяйства и индивидуальные предприниматели – всего	в том числе	
	крестьянские (фермерские) хозяйства	индивидуальные предприниматели
4 361,1	3 388,5	972,6
985,5	835,3	150,2
105,6	91,9	13,7
12,3	12,3	-
20,2	19,3	0,9
162,1	162,1	-
11,5	11,5	-
31,4	29,0	2,4
31,2	31,2	-
6,5	4,5	2,0
7,7	7,7	-
148,1	74,3	73,8
282,6	282,6	-
55,8	2,0	53,8
13,0	13,0	-
39,2	36,2	3,0
11,7	11,2	0,5
41,7	41,7	-
4,3	4,3	-
0,6	0,5	0,1
376,6	263,1	113,5
72,7	-	72,7
-	-	-
4,9	4,9	-
-	-	-
4,9	4,9	-
-	-	-
153,2	117,4	35,8
102,9	102,5	0,4
-	-	-
20,4	15,8	4,6
22,5	22,5	-
-	-	-
740,3	567,7	172,6
99,7	68,0	31,7
1,0	1,0	-
194,2	167,2	27,0
355,4	247,3	108,1
28,7	28,7	-
23,0	22,0	1,0
36,8	32,0	4,8
1,5	1,5	-
497,0	370,0	127,0
11,1	9,5	1,6
-	-	-
148,1	113,0	35,1
-	-	-
5,5	5,5	-
299,0	209,0	90,0
33,3	33,0	0,3

	Сельскохозяйственные организации – всего	из них			
		сельскохозяйственные организации, не относящиеся к субъектам малого предпринимательства	малые предприятия – всего	из них	
				малые предприятия (без микропредприятий)	микропредприятия
Приволжский федеральный округ	1 163,6	575,2	588,4	325,2	263,2
Республика Башкортостан	434,1	163,8	270,3	143,0	127,3
Республика Марий Эл	-	-	-	-	-
Республика Мордовия	49,8	16,8	33,0	29,0	4,0
Республика Татарстан	197,5	106,0	91,5	48,0	43,5
Удмуртская Республика	-	-	-	-	-
Чувашская Республика	44,7	39,5	5,2	-	5,2
Пермский край	-	-	-	-	-
Кировская область	71,5	50,5	21,0	21,0	-
Нижегородская область	74,6	6,8	67,8	54,8	13,0
Оренбургская область	20,0	18,0	2,0	2,0	-
Пензенская область	50,4	13,2	37,2	-	37,2
Самарская область	184,2	156,8	27,4	27,4	-
Саратовская область	15,1	0,1	15,0	-	15,0
Ульяновская область	21,7	3,7	18,0	-	18,0
Уральский федеральный округ	80,8	6,8	74,0	60,1	13,9
Курганская область	59,1	-	59,1	59,1	-
Свердловская область	20,1	6,2	13,9	-	13,9
Тюменская область	1,0	-	1,0	1,0	-
в том числе:					
Ханты-Мансийский автономный округ – Югра	-	-	-	-	-
Ямало-Ненецкий автономный округ	-	-	-	-	-
Тюменская область без автономных округов	1,0	-	1,0	1,0	-
Челябинская область	0,6	0,6	-	-	-
Сибирский федеральный округ	3 042,8	704,1	2 193,7	1 294,6	899,1
Республика Алтай	24,3	24,3	-	-	-
Республика Тыва	65,0	-	65,0	-	65,0
Республика Хакасия	-	-	-	-	-
Алтайский край	1 985,5	413,2	1 427,3	1 024,3	403,0
Красноярский край	25,0	25,0	-	-	-
Иркутская область	13,4	13,4	-	-	-
Кемеровская область – Кузбасс	164,6	121,6	43,0	-	43,0
Новосибирская область	646,9	57,0	589,9	235,1	354,8
Омская область	46,5	8,0	38,5	35,2	3,3
Томская область	71,6	41,6	30,0	-	30,0
Дальневосточный федеральный округ	79,6	4,1	75,5	6,0	69,5
Республика Бурятия	2,0	-	2,0	-	2,0
Республика Саха (Якутия)	0,1	0,1	-	-	-
Забайкальский край	-	-	-	-	-
Камчатский край	3,0	3,0	-	-	-
Приморский край	10,5	-	10,5	6,0	4,5
Хабаровский край	4,0	1,0	3,0	-	3,0
Амурская область	60,0	-	60,0	-	60,0
Магаданская область	-	-	-	-	-
Сахалинская область	-	-	-	-	-
Еврейская автономная область	-	-	-	-	-
Чукотский автономный округ	-	-	-	-	-

Крестьянские (фермерские) хозяйства и индивидуальные предприниматели – всего	в том числе	
	крестьянские (фермерские) хозяйства	индивидуальные предприниматели
692,7	605,5	87,2
209,8	136,5	73,3
1,5	1,5	-
0,1	0,1	-
249,3	249,1	0,2
69,2	69,0	0,2
14,1	2,1	12,0
12,9	12,9	-
66,5	66,4	0,1
7,0	7,0	-
7,2	7,2	-
33,0	33,0	-
8,0	8,0	-
11,4	10,7	0,7
2,7	2,0	0,7
33,3	33,2	0,1
-	-	-
3,2	3,1	0,1
6,7	6,7	-
0,2	0,2	-
-	-	-
6,5	6,5	-
23,4	23,4	-
983,1	689,9	293,2
56,0	55,6	0,4
3,0	3,0	-
-	-	-
739,4	448,0	291,4
39,4	39,4	-
25,8	25,8	-
15,0	14,8	0,2
66,2	66,2	-
-	-	-
38,3	37,1	1,2
52,6	23,8	28,8
1,6	1,6	-
-	-	-
-	-	-
0,8	0,7	0,1
6,9	6,7	0,2
0,7	0,7	-
24,0	4,0	20,0
-	-	-
18,6	10,1	8,5
-	-	-
-	-	-

57. Структура площадей многолетних плодовых насаждений и ягодных культур по видам в сельскохозяйственных организациях

(на 1 августа 2021 г.; в процентах от общей площади многолетних плодовых насаждений и ягодных культур в сельскохозяйственных организациях)

	Семечковые	Косточковые	Орехоплодные	Субтропические	Цитрусовые	Ягодники
Российская Федерация	76,2	12,3	4,2	0,1	0,0	7,1
Центральный федеральный округ	92,5	2,4	0,1	-	-	4,9
Белгородская область	83,1	14,8	1,2	-	-	0,9
Брянская область	98,1	1,5	-	-	-	0,5
Владимирская область	78,2	0,4	-	-	-	21,4
Воронежская область	96,8	0,9	0,0	-	-	2,3
Ивановская область	36,1	-	-	-	-	63,9
Калужская область	91,0	2,5	-	-	-	6,6
Костромская область	-	-	-	-	-	100
Курская область	97,5	1,0	-	-	-	1,5
Липецкая область	94,9	2,7	-	-	-	2,4
Московская область	35,2	5,5	0,1	-	-	59,3
Орловская область	92,8	0,5	-	-	-	6,7
Рязанская область	89,2	-	-	-	-	10,8
Смоленская область	100	-	-	-	-	-
Тамбовская область	94,7	1,1	0,0	-	-	4,3
Тверская область	-	-	-	-	-	100
Тульская область	92,4	1,5	0,0	-	-	6,1
Ярославская область	69,6	2,2	-	-	-	28,3
г. Москва	48,4	23,4	-	-	-	28,1
Северо-Западный федеральный округ	50,5	2,0	18,7	-	-	28,8
Республика Карелия	-	-	-	-	-	100
Вологодская область	6,5	0,2	-	-	-	93,3
Калининградская область	54,7	3,0	30,4	-	-	11,9
Ленинградская область	32,6	3,6	-	-	-	63,8
Мурманская область	-	-	-	-	-	100
Новгородская область	25,0	25,0	-	-	-	50,0
Псковская область	52,8	-	-	-	-	47,2
г. Санкт-Петербург	67,8	3,3	-	-	-	28,9
Южный федеральный округ	69,6	21,9	7,5	0,4	0,0	0,7
Республика Адыгея	73,9	5,7	20,1	-	-	0,4
Республика Калмыкия	92,3	7,7	-	-	-	-
Республика Крым	55,3	32,2	11,2	0,3	-	1,0
Краснодарский край	70,7	20,3	7,9	0,6	0,0	0,4
Астраханская область	43,2	29,5	17,5	-	-	9,7
Волгоградская область	89,1	10,5	0,0	-	-	0,4
Ростовская область	69,2	29,4	0,1	-	-	1,3
г. Севастополь	16,1	79,4	0,9	-	-	3,7
Северо-Кавказский федеральный округ	74,4	18,0	6,7	0,0	-	0,9
Республика Дагестан	33,9	46,8	18,9	0,0	-	0,3
Республика Ингушетия	85,7	3,8	10,5	-	-	-
Кабардино-Балкарская Республика	90,7	7,4	0,1	-	-	1,8
Карачаево-Черкесская Республика	94,0	-	6,0	-	-	-
Республика Северная Осетия – Алания	77,2	6,8	15,4	-	-	0,6
Чеченская Республика	72,3	26,8	0,9	-	-	-
Ставропольский край	86,3	9,9	2,5	-	-	1,3

	Семечковые	Косточковые	Орехоплодные	Субтропические	Цитрусовые	Ягодники
Приволжский федеральный округ	83,0	0,9	0,2	-	-	15,9
Республика Башкортостан	45,5	1,7	0,7	-	-	52,1
Республика Мордовия	90,6	-	-	-	-	9,4
Республика Татарстан	46,1	0,3	2,9	-	-	50,6
Удмуртская Республика	3,4	3,4	-	-	-	93,1
Чувашская Республика	59,6	-	-	-	-	40,4
Кировская область	25,8	2,4	-	-	-	71,8
Нижегородская область	44,4	3,4	0,4	-	-	51,9
Оренбургская область	83,4	5,5	-	-	-	11,1
Пензенская область	95,1	1,5	-	-	-	3,4
Самарская область	92,6	0,4	-	-	-	7,0
Саратовская область	94,2	0,6	-	-	-	5,1
Ульяновская область	94,2	0,8	-	-	-	5,0
Уральский федеральный округ	17,8	29,3	-	-	-	52,9
Курганская область	12,7	5,6	-	-	-	81,7
Свердловская область	39,7	7,7	-	-	-	52,6
Тюменская область без автономных округов	34,0	48,5	-	-	-	17,5
Челябинская область	-	98,9	-	-	-	1,1
Сибирский федеральный округ	10,7	1,8	-	-	-	87,4
Республика Алтай	49,9	20,9	-	-	-	29,2
Республика Тыва	-	5,3	-	-	-	94,7
Алтайский край	12,5	0,8	-	-	-	86,6
Красноярский край	34,9	6,7	-	-	-	58,4
Иркутская область	7,8	6,0	-	-	-	86,1
Кемеровская область – Кузбасс	2,9	-	-	-	-	97,1
Новосибирская область	3,6	1,5	-	-	-	94,8
Омская область	6,5	13,0	-	-	-	80,5
Томская область	-	-	-	-	-	100
Дальневосточный федеральный округ	63,4	4,8	-	-	-	31,8
Республика Бурятия	22,2	22,2	-	-	-	55,6
Республика Саха (Якутия)	-	-	-	-	-	100
Камчатский край	-	-	-	-	-	100
Приморский край	30,8	26,6	-	-	-	42,6
Хабаровский край	58,0	17,5	-	-	-	24,4
Амурская область	69,9	0,2	-	-	-	29,9
Сахалинская область	100	-	-	-	-	-

58. Структура площадей многолетних плодовых насаждений и ягодных культур по видам в крестьянских (фермерских) хозяйствах и у индивидуальных предпринимателей

(на 1 августа 2021 г.; в процентах от общей площади многолетних плодовых насаждений и ягодных культур в крестьянских (фермерских) хозяйствах и у индивидуальных предпринимателей)

	Семечковые	Косточковые	Орехоплодные	Субтропические	Цитрусовые	Ягодники
Российская Федерация	60,0	17,3	6,3	0,1	0,0	16,2
Центральный федеральный округ	68,3	8,0	8,2	-	-	15,5
Белгородская область	55,0	3,9	34,0	-	-	7,2
Брянская область	89,1	0,1	-	-	-	10,8
Владимирская область	65,2	8,2	0,5	-	-	26,0
Воронежская область	79,9	5,4	0,6	-	-	14,1
Ивановская область	-	-	-	-	-	100
Калужская область	59,5	2,4	0,0	-	-	38,1
Костромская область	7,4	0,8	5,5	-	-	86,3
Курская область	90,9	6,0	0,6	-	-	2,4
Липецкая область	92,9	2,8	-	-	-	4,3
Московская область	18,9	8,7	1,6	-	-	70,8
Орловская область	45,4	-	-	-	-	54,6
Рязанская область	84,9	1,3	0,2	-	-	13,5
Смоленская область	50,1	6,2	-	-	-	43,7
Тамбовская область	92,1	0,6	-	-	-	7,2
Тверская область	45,8	2,3	4,1	-	-	47,8
Тульская область	62,4	32,1	0,0	-	-	5,5
Ярославская область	40,0	2,7	-	-	-	57,3
г. Москва	25,0	8,3	-	-	-	66,7
Северо-Западный федеральный округ	52,4	4,4	0,5	-	-	42,8
Республика Карелия	2,1	0,9	-	-	-	97,0
Архангельская область без автономного округа	-	-	-	-	-	100
Вологодская область	50,0	-	50,0	-	-	-
Калининградская область	53,5	2,1	0,3	-	-	44,1
Ленинградская область	67,9	5,6	0,4	-	-	26,1
Новгородская область	12,9	30,3	2,5	-	-	54,3
Псковская область	62,7	0,3	-	-	-	37,0
Южный федеральный округ	41,5	39,5	10,1	0,3	0,0	8,7
Республика Адыгея	42,3	12,8	16,9	1,1	-	26,9
Республика Калмыкия	46,5	31,0	-	-	-	22,5
Республика Крым	27,1	46,1	19,7	0,0	-	7,1
Краснодарский край	49,7	35,8	6,2	0,4	0,0	7,9
Астраханская область	39,1	48,0	0,0	-	-	12,9
Волгоградская область	60,9	3,8	0,3	-	-	35,0
Ростовская область	42,7	50,3	3,6	-	-	3,4
г. Севастополь	1,2	88,9	0,6	-	-	9,3
Северо-Кавказский федеральный округ	77,5	11,9	5,2	0,2	-	5,2
Республика Дагестан	68,9	19,3	10,5	0,8	-	0,4
Республика Ингушетия	65,9	34,1	-	-	-	-
Кабардино-Балкарская Республика	90,0	5,5	1,8	-	-	2,7
Карачаево-Черкесская Республика	40,9	59,1	-	-	-	-
Республика Северная Осетия – Алания	55,5	36,5	6,4	-	-	1,6
Чеченская Республика	30,0	8,1	17,6	-	-	44,3
Ставропольский край	64,9	20,9	2,8	0,0	-	11,4

	Семечковые	Косточковые	Орехоплодные	Субтропические	Цитрусовые	Ягодники
Приволжский федеральный округ	72,7	3,3	0,1	-	-	23,9
Республика Башкортостан	36,3	1,8	-	-	-	61,9
Республика Марий Эл	-	-	-	-	-	100
Республика Мордовия	97,9	1,4	-	-	-	0,7
Республика Татарстан	54,5	6,4	-	-	-	39,1
Удмуртская Республика	31,8	8,1	1,7	-	-	58,4
Чувашская Республика	59,7	0,5	-	-	-	39,8
Пермский край	19,1	1,4	-	-	-	79,4
Кировская область	0,1	-	-	-	-	99,9
Нижегородская область	56,4	7,6	-	-	-	35,9
Оренбургская область	68,1	5,5	-	-	-	26,4
Пензенская область	78,1	0,8	-	-	-	21,1
Самарская область	90,2	0,6	-	-	-	9,2
Саратовская область	96,9	2,3	-	-	-	0,7
Ульяновская область	61,4	16,5	-	-	-	22,1
Уральский федеральный округ	37,3	1,8	-	-	-	60,8
Свердловская область	-	-	-	-	-	100
Тюменская область	-	1,6	-	-	-	98,4
в том числе: Ханты-Мансийский автономный округ – Югра	-	33,3	-	-	-	66,7
Тюменская область без автономных округов	-	0,8	-	-	-	99,2
Челябинская область	43,6	2,0	-	-	-	54,4
Сибирский федеральный округ	3,8	1,9	0,0	-	-	94,3
Республика Алтай	10,8	11,1	-	-	-	78,1
Республика Тыва	-	-	-	-	-	100
Республика Хакасия	33,3	33,3	-	-	-	33,3
Алтайский край	2,2	0,7	0,0	-	-	97,1
Красноярский край	8,3	12,9	-	-	-	78,8
Иркутская область	2,3	3,2	-	-	-	94,5
Кемеровская область – Кузбасс	11,7	4,3	-	-	-	84,0
Новосибирская область	8,0	0,6	-	-	-	91,5
Омская область	24,8	8,1	-	-	-	67,1
Томская область	0,5	-	-	-	-	99,5
Дальневосточный федеральный округ	24,0	15,1	-	-	-	60,9
Республика Бурятия	4,8	28,6	-	-	-	66,6
Камчатский край	-	-	-	-	-	100
Приморский край	57,8	19,0	-	-	-	23,2
Хабаровский край	-	1,0	-	-	-	99,0
Амурская область	-	-	-	-	-	100
Сахалинская область	-	-	-	-	-	100

59. Площади виноградников по категориям хозяйств (на 1 августа 2021 г.; гектаров)

	Сельско-хозяйственные организации – всего	из них			
		сельско-хозяйственные организации, не относящиеся к субъектам малого предпринимательства	малые предприятия – всего	из них	
				малые предприятия (без микро-предприятий)	микро-предприятия
Российская Федерация	71 215,7	47 411,2	21 743,3	9 060,3	12 683,0
Центральный федеральный округ	0,7	0,5	0,2	-	0,2
Белгородская область	-	-	-	-	-
Брянская область	-	-	-	-	-
Владимирская область	-	-	-	-	-
Воронежская область	-	-	-	-	-
Ивановская область	-	-	-	-	-
Калужская область	-	-	-	-	-
Костромская область	-	-	-	-	-
Курская область	-	-	-	-	-
Липецкая область	-	-	-	-	-
Московская область	0,2	-	0,2	-	0,2
Орловская область	-	-	-	-	-
Рязанская область	-	-	-	-	-
Смоленская область	-	-	-	-	-
Тамбовская область	-	-	-	-	-
Тверская область	-	-	-	-	-
Тульская область	-	-	-	-	-
Ярославская область	-	-	-	-	-
г. Москва	0,5	0,5	-	-	-
Северо-Западный федеральный округ	-	-	-	-	-
Республика Карелия	-	-	-	-	-
Архангельская область без автономного округа	-	-	-	-	-
Вологодская область	-	-	-	-	-
Калининградская область	-	-	-	-	-
Ленинградская область	-	-	-	-	-
Новгородская область	-	-	-	-	-
Псковская область	-	-	-	-	-
Южный федеральный округ	51 055,4	35 417,7	13 871,5	6 870,1	7 001,4
Республика Адыгея	-	-	-	-	-
Республика Калмыкия	-	-	-	-	-
Республика Крым	19 170,9	11 571,5	6 585,3	2 880,6	3 704,7
Краснодарский край	24 042,0	17 132,3	6 191,1	3 284,5	2 906,6
Астраханская область	1,0	0,7	0,3	-	0,3
Волгоградская область	41,9	3,5	38,4	-	38,4
Ростовская область	2 313,8	1 368,3	912,0	705,0	207,0
г. Севастополь	5 485,8	5 341,4	144,4	-	144,4
Северо-Кавказский федеральный округ	20 153,8	11 987,7	7 871,1	2 189,7	5 681,4
Республика Дагестан	13 573,5	10 158,2	3 415,3	321,5	3 093,8
Республика Ингушетия	4,0	4,0	-	-	-
Кабардино-Балкарская Республика	352,8	-	178,6	-	178,6
Карачаево-Черкесская Республика	-	-	-	-	-
Республика Северная Осетия – Алания	117,0	-	117,0	8,0	109,0
Чеченская Республика	2 051,0	80,0	1 971,0	250,0	1 721,0
Ставропольский край	4 055,5	1 745,5	2 189,2	1 610,2	579,0

Крестьянские (фермерские) хозяйства и индивидуальные предприниматели – всего	в том числе		Личные подсобные и другие индивидуальные хозяйства граждан сельских населенных пунктов
	крестьянские (фермерские) хозяйства	индивидуальные предприниматели	
8 088,8	6 974,9	1 113,9	5 416,1
28,2	27,7	0,5	510,7
16,9	16,9	-	133,7
0,6	0,6	-	21,9
1,0	1,0	-	4,2
-	-	-	163,3
-	-	-	0,9
-	-	-	5,9
-	-	-	0,7
0,2	0,2	-	31,7
1,5	1,5	-	47,2
3,7	3,2	0,5	18,5
0,5	0,5	-	22,2
-	-	-	18,4
0,8	0,8	-	2,8
-	-	-	31,4
-	-	-	1,5
3,0	3,0	-	4,5
-	-	-	1,5
-	-	-	0,4
1,6	1,6	-	10,6
-	-	-	0,0
-	-	-	0,0
-	-	-	0,0
1,6	1,6	-	6,3
-	-	-	0,5
-	-	-	0,0
-	-	-	3,7
3 312,1	2 885,2	426,9	1 795,6
32,0	32,0	-	54,3
1,0	1,0	-	9,3
668,9	584,8	84,1	326,1
2 125,4	1 790,3	335,1	665,8
17,6	14,1	3,5	40,4
51,0	47,0	4,0	198,5
238,2	238,0	0,2	485,1
178,0	178,0	-	16,1
4 660,6	3 974,1	686,5	2 672,2
2 760,7	2 222,5	538,2	2 244,3
217,0	217,0	-	25,9
391,4	386,4	5,0	37,3
4,0	4,0	-	5,3
7,3	7,3	-	60,2
594,0	556,0	38,0	27,6
686,2	580,9	105,3	271,3

	Сельско-хозяйственные организации – всего	из них			
		сельско-хозяйственные организации, не относящиеся к субъектам малого предпринимательства	малые предприятия – всего	из них	
				малые предприятия (без микро-предприятий)	микро-предприятия
Приволжский федеральный округ	5,3	4,8	0,5	0,5	-
Республика Башкортостан	2,5	2,5	-	-	-
Республика Марий Эл	-	-	-	-	-
Республика Мордовия	-	-	-	-	-
Республика Татарстан	0,5	-	0,5	0,5	-
Удмуртская Республика	-	-	-	-	-
Чувашская Республика	-	-	-	-	-
Пермский край	-	-	-	-	-
Кировская область	-	-	-	-	-
Нижегородская область	-	-	-	-	-
Оренбургская область	-	-	-	-	-
Пензенская область	-	-	-	-	-
Самарская область	0,3	0,3	-	-	-
Саратовская область	2,0	2,0	-	-	-
Ульяновская область	-	-	-	-	-
Уральский федеральный округ	-	-	-	-	-
Курганская область	-	-	-	-	-
Тюменская область	-	-	-	-	-
в том числе: Ханты-Мансийский автономный округ – Югра	-	-	-	-	-
Тюменская область без автономных округов	-	-	-	-	-
Челябинская область	-	-	-	-	-
Сибирский федеральный округ	0,5	0,5	-	-	-
Республика Алтай	-	-	-	-	-
Республика Тыва	-	-	-	-	-
Республика Хакасия	-	-	-	-	-
Алтайский край	0,5	0,5	-	-	-
Красноярский край	-	-	-	-	-
Иркутская область	-	-	-	-	-
Кемеровская область – Кузбасс	-	-	-	-	-
Новосибирская область	-	-	-	-	-
Омская область	-	-	-	-	-
Томская область	-	-	-	-	-
Дальневосточный федеральный округ	-	-	-	-	-
Республика Бурятия	-	-	-	-	-
Республика Саха (Якутия)	-	-	-	-	-
Камчатский край	-	-	-	-	-
Приморский край	-	-	-	-	-
Хабаровский край	-	-	-	-	-
Амурская область	-	-	-	-	-
Сахалинская область	-	-	-	-	-
Еврейская автономная область	-	-	-	-	-

Крестьянские (фермерские) хозяйства и индивидуальные предприниматели – всего	в том числе		Личные подсобные и другие индивидуальные хозяйства граждан сельских населенных пунктов
	крестьянские (фермерские) хозяйства	индивидуальные предприниматели	
81,3	81,3	-	345,5
0,6	0,6	-	33,3
-	-	-	2,4
-	-	-	16,9
7,5	7,5	-	21,6
-	-	-	4,3
0,1	0,1	-	17,5
-	-	-	1,7
-	-	-	1,7
-	-	-	25,0
0,6	0,6	-	46,0
-	-	-	33,2
65,3	65,3	-	49,3
6,2	6,2	-	79,5
1,0	1,0	-	13,2
-	-	-	5,6
-	-	-	1,6
-	-	-	0,5
-	-	-	0,0
-	-	-	0,5
-	-	-	3,6
-	-	-	47,6
-	-	-	1,8
-	-	-	0,0
-	-	-	0,0
-	-	-	40,9
-	-	-	0,3
-	-	-	0,0
-	-	-	1,4
-	-	-	1,5
-	-	-	1,4
-	-	-	0,1
5,0	5,0	-	28,1
-	-	-	0,0
-	-	-	0,0
-	-	-	0,0
5,0	5,0	-	23,9
-	-	-	2,9
-	-	-	0,8
-	-	-	0,0
-	-	-	0,6

	Сельскохозяйственные организации – всего	из них			
		сельскохозяйственные организации, не относящиеся к субъектам малого предпринимательства	малые предприятия – всего	из них	
				малые предприятия (без микропредприятий)	микропредприятия
в том числе в плодоносящем возрасте					
Российская Федерация	55 199,6	38 161,4	15 312,7	6 852,4	8 460,3
Центральный федеральный округ	0,6	0,5	0,1	-	0,1
Белгородская область	-	-	-	-	-
Брянская область	-	-	-	-	-
Владимирская область	-	-	-	-	-
Воронежская область	-	-	-	-	-
Ивановская область	-	-	-	-	-
Калужская область	-	-	-	-	-
Костромская область	-	-	-	-	-
Курская область	-	-	-	-	-
Липецкая область	-	-	-	-	-
Московская область	0,1	-	0,1	-	0,1
Орловская область	-	-	-	-	-
Рязанская область	-	-	-	-	-
Смоленская область	-	-	-	-	-
Тамбовская область	-	-	-	-	-
Тверская область	-	-	-	-	-
Тульская область	-	-	-	-	-
Ярославская область	-	-	-	-	-
г. Москва	0,5	0,5	-	-	-
Северо-Западный федеральный округ	-	-	-	-	-
Республика Карелия	-	-	-	-	-
Архангельская область без автономного округа	-	-	-	-	-
Вологодская область	-	-	-	-	-
Калининградская область	-	-	-	-	-
Ленинградская область	-	-	-	-	-
Новгородская область	-	-	-	-	-
Псковская область	-	-	-	-	-
Южный федеральный округ	39 455,6	27 750,2	10 274,9	5 141,0	5 133,9
Республика Адыгея	-	-	-	-	-
Республика Калмыкия	-	-	-	-	-
Республика Крым	16 137,5	10 420,9	4 792,7	2 334,3	2 458,4
Краснодарский край	17 778,7	12 272,6	5 023,0	2 631,5	2 391,5
Астраханская область	0,7	0,7	-	-	-
Волгоградская область	38,4	-	38,4	-	38,4
Ростовская область	1 311,2	974,4	313,3	175,2	138,1
г. Севастополь	4 189,1	4 081,6	107,5	-	107,5
Северо-Кавказский федеральный округ	15 738,6	10 405,9	5 037,7	1 711,4	3 326,3
Республика Дагестан	11 088,9	8 728,5	2 360,4	231,0	2 129,4
Республика Ингушетия	-	-	-	-	-
Кабардино-Балкарская Республика	352,8	-	178,6	-	178,6
Карачаево-Черкесская Республика	-	-	-	-	-
Республика Северная Осетия – Алания	113,0	-	113,0	4,0	109,0
Чеченская Республика	693,0	80,0	613,0	150,0	463,0
Ставропольский край	3 490,9	1 597,4	1 772,7	1 326,4	446,3

Крестьянские (фермерские) хозяйства и индивидуальные предприниматели – всего	в том числе		Личные подсобные и другие индивидуальные хозяйства граждан сельских населенных пунктов
	крестьянские (фермерские) хозяйства	индивидуальные предприниматели	
5 464,2	4 639,1	825,1	4 787,1
2,5	2,2	0,3	438,9
1,3	1,3	-	109,6
0,4	0,4	-	20,1
-	-	-	3,4
-	-	-	136,6
-	-	-	0,9
-	-	-	4,8
-	-	-	0,5
0,2	0,2	-	29,1
-	-	-	44,5
0,5	0,2	0,3	16,2
-	-	-	20,0
-	-	-	15,4
0,1	0,1	-	2,6
-	-	-	28,8
-	-	-	1,3
-	-	-	3,7
-	-	-	1,2
-	-	-	0,3
1,6	1,6	-	9,3
-	-	-	0,0
-	-	-	0,0
-	-	-	0,0
1,6	1,6	-	5,8
-	-	-	0,3
-	-	-	0,0
-	-	-	3,1
2 277,8	1 985,5	292,3	1 610,9
10,0	10,0	-	46,0
1,0	1,0	-	7,8
453,1	394,2	58,9	303,9
1 569,2	1 342,5	226,7	597,7
17,5	14,0	3,5	36,3
28,0	25,0	3,0	172,3
124,0	123,8	0,2	431,6
75,0	75,0	-	15,3
3 109,9	2 577,4	532,5	2 350,3
2 098,7	1 641,2	457,5	1 966,0
-	-	-	25,1
380,4	376,4	4,0	34,3
-	-	-	3,3
7,3	7,3	-	58,8
232,0	195,0	37,0	25,8
391,5	357,5	34,0	237,0

	Сельскохозяйственные организации – всего	из них			
		сельскохозяйственные организации, не относящиеся к субъектам малого предпринимательства	малые предприятия – всего	из них	
				малые предприятия (без микропредприятий)	микропредприятия
Приволжский федеральный округ	4,3	4,3	-	-	-
Республика Башкортостан	2,0	2,0	-	-	-
Республика Марий Эл	-	-	-	-	-
Республика Мордовия	-	-	-	-	-
Республика Татарстан	-	-	-	-	-
Удмуртская Республика	-	-	-	-	-
Чувашская Республика	-	-	-	-	-
Пермский край	-	-	-	-	-
Кировская область	-	-	-	-	-
Нижегородская область	-	-	-	-	-
Оренбургская область	-	-	-	-	-
Пензенская область	-	-	-	-	-
Самарская область	0,3	0,3	-	-	-
Саратовская область	2,0	2,0	-	-	-
Ульяновская область	-	-	-	-	-
Уральский федеральный округ	-	-	-	-	-
Курганская область	-	-	-	-	-
Тюменская область	-	-	-	-	-
в том числе: Ханты-Мансийский автономный округ – Югра	-	-	-	-	-
Тюменская область без автономных округов	-	-	-	-	-
Челябинская область	-	-	-	-	-
Сибирский федеральный округ	0,5	0,5	-	-	-
Республика Алтай	-	-	-	-	-
Республика Тыва	-	-	-	-	-
Республика Хакасия	-	-	-	-	-
Алтайский край	0,5	0,5	-	-	-
Красноярский край	-	-	-	-	-
Иркутская область	-	-	-	-	-
Кемеровская область – Кузбасс	-	-	-	-	-
Новосибирская область	-	-	-	-	-
Омская область	-	-	-	-	-
Томская область	-	-	-	-	-
Дальневосточный федеральный округ	-	-	-	-	-
Республика Бурятия	-	-	-	-	-
Камчатский край	-	-	-	-	-
Приморский край	-	-	-	-	-
Хабаровский край	-	-	-	-	-
Амурская область	-	-	-	-	-
Сахалинская область	-	-	-	-	-
Еврейская автономная область	-	-	-	-	-

Крестьянские (фермерские) хозяйства и индивидуальные предприниматели – всего	в том числе		Личные подсобные и другие индивидуальные хозяйства граждан сельских населенных пунктов
	крестьянские (фермерские) хозяйства	индивидуальные предприниматели	
69,7	69,7	-	307,1
0,6	0,6	-	29,5
-	-	-	2,2
-	-	-	15,8
4,5	4,5	-	19,6
-	-	-	3,6
-	-	-	16,0
-	-	-	1,5
-	-	-	1,3
-	-	-	21,7
0,6	0,6	-	40,2
-	-	-	31,4
60,0	60,0	-	42,0
4,0	4,0	-	71,0
-	-	-	11,4
-	-	-	4,8
-	-	-	1,2
-	-	-	0,3
-	-	-	0,0
-	-	-	0,3
-	-	-	3,3
-	-	-	42,2
-	-	-	1,5
-	-	-	0,0
-	-	-	0,0
-	-	-	36,7
-	-	-	0,3
-	-	-	0,0
-	-	-	1,1
-	-	-	1,3
-	-	-	1,2
-	-	-	0,1
2,7	2,7	-	23,5
-	-	-	0,0
-	-	-	0,0
2,7	2,7	-	19,7
-	-	-	2,6
-	-	-	0,7
-	-	-	0,0
-	-	-	0,6

VII. ПОГОЛОВЬЕ СЕЛЬСКОХОЗЯЙСТВЕННЫХ ЖИВОТНЫХ

60. Поголовье крупного рогатого скота по категориям хозяйств

(на 1 августа 2021 г.; тысяч голов)

	Сельско- хозяйственные организации – всего	из них			
		сельско- хозяйственные организации, не относящиеся к субъектам малого предпринимательства	малые предприятия – всего	из них	
				малые предприятия (без микро- предприятий)	микро- предприятия
Российская Федерация	8 230,9	5 648,3	2 558,2	1 995,9	562,3
Центральный федеральный округ	2 608,7	2 023,5	578,4	484,2	94,1
Белгородская область	179,2	156,8	22,4	16,7	5,7
Брянская область	550,5	502,0	48,5	41,3	7,2
Владимирская область	121,7	63,9	56,0	45,7	10,3
Воронежская область	364,3	314,7	49,7	44,1	5,6
Ивановская область	46,7	13,2	33,5	30,4	3,1
Калужская область	219,6	174,5	40,2	23,0	17,3
Костромская область	36,9	5,4	31,5	27,5	4,1
Курская область	114,6	95,0	19,5	18,5	1,0
Липецкая область	66,0	50,2	15,8	11,2	4,6
Московская область	183,9	120,2	63,7	54,4	9,3
Орловская область	130,2	119,2	11,1	10,4	0,6
Рязанская область	148,1	102,8	45,3	39,5	5,8
Смоленская область	123,2	93,1	30,2	23,4	6,8
Тамбовская область	28,1	14,9	13,2
Тверская область	61,8	30,3	31,5	25,1	6,4
Тульская область	139,6	121,2	18,5	15,2	3,3
Ярославская область	92,8	45,4	47,4	44,7	2,7
г. Москва	1,3	0,9	0,4
Северо-Западный федеральный округ	576,5	429,4	146,4	121,5	24,9
Республика Карелия	14,7	12,2	2,5	2,3	0,1
Республика Коми	16,5	8,4	8,1	7,8	0,3
Архангельская область	33,7	19,3	14,4	14,0	0,4
в том числе:					
Ненецкий автономный округ	1,8	1,4	0,4	0,4	-
Архангельская область без автономного округа	31,9	18,0	14,0	13,6	0,4
Вологодская область	149,2	104,9	44,4	35,7	8,6
Калининградская область	132,0	108,0	24,1	17,0	7,1
Ленинградская область	155,6	127,4	28,0	24,3	3,7
Мурманская область	5,4	4,4	0,9	-	0,9
Новгородская область	16,9	7,2	9,7	7,4	2,2
Псковская область	48,3	33,9	14,5	12,9	1,6
г. Санкт-Петербург	4,1	3,6	-	-	-
Южный федеральный округ	564,6	424,4	139,4	96,4	43,0
Республика Адыгея	5,7	3,7	1,9	1,3	0,6
Республика Калмыкия	45,6	11,4	34,2	23,6	10,7
Республика Крым	18,7	11,3	7,4	7,2	0,2
Краснодарский край	340,2	317,9	22,0	20,0	2,0
Астраханская область	12,1	1,3	10,9	7,7	3,2
Волгоградская область	35,1	18,2	16,9	11,1	5,8
Ростовская область	106,9	60,4	45,9	25,4	20,5
г. Севастополь	0,3	0,2	0,1	-	0,1
Северо-Кавказский федеральный округ	256,3	134,5	117,0	41,3	75,7
Республика Дагестан	82,3	42,0	40,3	7,2	33,2
Республика Ингушетия	3,9	0,9	3,0	-	3,0
Кабардино-Балкарская Республика	33,5	5,6	27,4	9,9	17,5
Карачаево-Черкесская Республика	19,6	6,5	13,1	6,0	7,1
Республика Северная Осетия – Алания	12,2	0,9	11,1	2,4	8,7
Чеченская Республика	10,3	2,5	7,3	3,3	4,0
Ставропольский край	94,5	76,1	14,7	12,5	2,2

Крестьянские (фермерские) хозяйства и индивидуальные предприниматели – всего	в том числе		Личные подсобные и другие индивидуальные хозяйства граждан сельских населенных пунктов
	крестьянские (фермерские) хозяйства	индивидуальные предприниматели	
3 057,3	2 853,9	203,4	6 325,1
249,8	241,0	8,8	289,9
20,0	18,9	1,0	36,7
20,4	19,9	0,5	11,4
7,6	7,1	0,5	3,6
48,7	48,0	0,6	71,4
9,6	9,2	0,4	5,0
13,5	13,0	0,5	4,1
6,1	5,9	0,2	4,3
17,8	17,5	0,3	24,1
16,9	16,6	0,3	26,0
10,6	9,8	0,7	6,1
7,7	7,7	0,1	16,7
10,9	10,3	0,6	12,8
10,3	9,7	0,6	7,5
17,7	17,6	0,0	33,6
9,4	8,5	0,9	12,5
14,2	14,1	0,1	6,7
8,0	6,7	1,3	7,2
0,4	0,4	-	0,1
62,6	59,7	2,9	50,0
1,5	0,1	1,4	1,4
8,1	8,1	0,1	4,8
5,2	4,7	0,4	3,4
0,1	0,1	-	0,0
5,1	4,7	0,4	3,4
10,9	10,4	0,4	4,2
10,8	10,4	0,3	22,6
13,8	13,8	0,0	2,5
0,6	0,6	-	0,1
5,8	5,7	0,1	5,7
5,9	5,9	0,0	5,3
0,0	-	0,0	-
658,1	631,1	27,0	1 095,5
7,1	6,2	1,0	30,0
165,1	162,6	2,5	120,0
25,6	24,4	1,2	54,0
59,8	54,2	5,7	132,9
109,6	108,5	1,2	178,6
97,4	90,5	6,9	215,3
193,3	184,7	8,6	364,1
0,1	0,1	-	0,6
378,5	330,9	47,6	1 310,4
123,6	91,1	32,5	732,2
29,9	29,7	0,3	37,0
43,1	40,7	2,3	125,2
60,0	59,5	0,5	75,2
14,1	13,8	0,3	53,1
56,3	45,6	10,7	173,4
51,5	50,5	1,0	114,3

	Сельскохозяйственные организации – всего	из них			
		сельскохозяйственные организации, не относящиеся к субъектам малого предпринимательства	малые предприятия – всего	из них	
				малые предприятия (без микропредприятий)	микропредприятия
Приволжский федеральный округ	2 432,3	1 427,4	994,8	819,8	175,0
Республика Башкортостан	282,1	151,7	128,7	102,5	26,2
Республика Марий Эл	56,8	34,5	22,3	19,5	2,8
Республика Мордовия	146,0	93,9	50,0	41,8	8,2
Республика Татарстан	566,2	379,6	184,4	152,5	31,8
Удмуртская Республика	273,0	166,1	106,2	97,5	8,8
Чувашская Республика	68,0	20,1	47,9	38,7	9,2
Пермский край	174,7	102,7	72,0	54,2	17,8
Кировская область	223,6	160,7	62,9	58,0	4,9
Нижегородская область	184,0	94,0	86,5	76,9	9,6
Оренбургская область	186,2	89,1	97,1	63,8	33,3
Пензенская область	66,4	53,0	13,4	11,1	2,3
Самарская область	76,5	23,4	53,0	42,3	10,7
Саратовская область	85,2	45,5	39,8	33,2	6,6
Ульяновская область	43,6	13,0	30,6	27,9	2,7
Уральский федеральный округ	434,3	329,0	104,6	87,6	17,0
Курганская область	34,6	15,8	18,8	14,6	4,2
Свердловская область	185,8	150,2	34,8	30,3	4,4
Тюменская область	130,8	105,1	25,7	22,1	3,6
в том числе:					
Ханты-Мансийский автономный округ – Югра	1,8	0,9	0,9	0,8	0,0
Ямало-Ненецкий автономный округ	1,2	0,8	0,5	0,1	0,4
Тюменская область без автономных округов	127,9	103,4	24,4	21,2	3,2
Челябинская область	83,2	57,9	25,2	20,6	4,7
Сибирский федеральный округ	1 185,8	819,3	366,1	278,8	87,3
Республика Алтай	30,5	7,6	22,8	13,7	9,2
Республика Тыва	18,4	7,9	10,2	2,0	8,2
Республика Хакасия	28,8	10,7	18,0	13,3	4,7
Алтайский край	301,4	205,9	95,4	77,4	18,1
Красноярский край	196,5	166,9	29,7	21,5	8,1
Иркутская область	64,0	42,8	21,2	12,0	9,1
Кемеровская область – Кузбасс	56,8	29,2	27,6	21,4	6,2
Новосибирская область	292,2	197,7	94,5	82,1	12,4
Омская область	165,7	129,3	36,4	27,6	8,8
Томская область	31,5	21,3	10,3	7,7	2,5
Дальневосточный федеральный округ	172,4	60,8	111,6	66,2	45,3
Республика Бурятия	51,7	5,2	46,5	29,6	16,9
Республика Саха (Якутия)	28,8	10,7	18,1	8,8	9,3
Забайкальский край	28,2	5,0	23,2	11,4	11,8
Камчатский край	5,8	4,2	1,6	1,0	0,6
Приморский край	14,0	6,2	7,8	4,7	3,1
Хабаровский край	5,4	1,0	4,5	4,3	0,2
Амурская область	20,2	16,0	4,2	1,7	2,5
Магаданская область	-	-	-	-	-
Сахалинская область	17,8	12,6	5,3	4,2	1,0
Еврейская автономная область	0,5	-	0,5	0,5	0,0
Чукотский автономный округ	0,0	0,0	-	-	-

Крестьянские (фермерские) хозяйства и индивидуальные предприниматели – всего	в том числе		Личные подсобные и другие индивидуальные хозяйства граждан сельских населенных пунктов
	крестьянские (фермерские) хозяйства	индивидуальные предприниматели	
705,1	667,5	37,6	1 549,5
139,7	135,1	4,6	457,7
6,6	6,5	0,1	16,6
17,9	16,7	1,2	27,8
108,0	104,4	3,6	277,3
26,5	25,1	1,4	40,1
22,4	22,1	0,3	86,7
24,2	23,8	0,4	30,2
6,7	6,6	0,1	10,6
33,8	32,2	1,6	28,2
112,4	96,8	15,5	219,9
33,4	32,6	0,7	44,3
68,4	67,1	1,3	82,1
87,2	81,1	6,1	179,8
17,7	17,2	0,5	48,1
125,3	115,2	10,1	245,0
23,6	23,2	0,4	46,5
30,1	29,0	1,2	25,0
30,6	24,1	6,5	63,9
11,4	8,1	3,3	2,0
0,1	0,1	-	0,1
19,1	15,8	3,2	61,8
41,0	38,9	2,1	109,6
585,3	550,6	34,7	1 091,7
100,0	95,7	4,3	119,1
35,2	34,9	0,4	104,8
62,0	61,2	0,8	66,7
97,2	82,0	15,2	255,9
44,1	42,1	1,9	74,1
100,6	99,6	1,0	184,3
22,0	20,4	1,6	37,7
54,3	48,0	6,3	91,1
53,4	51,7	1,7	130,3
16,4	14,9	1,5	27,7
292,7	257,8	34,9	693,2
76,1	67,5	8,6	226,0
75,5	61,3	14,3	118,7
98,5	89,3	9,1	291,0
2,1	2,1	0,0	0,9
15,5	14,2	1,3	15,6
3,5	3,4	0,1	3,3
8,9	8,6	0,3	33,0
3,5	3,5	-	0,0
7,3	6,1	1,1	2,5
1,8	1,8	0,0	2,0
0,0	0,0	-	-

61. поголовье молочного крупного рогатого скота по категориям хозяйств (на 1 августа 2021 г.; тысяч голов)

	Сельско-хозяйственные организации – всего	из них			
		сельско-хозяйственные организации, не относящиеся к субъектам малого предпринимательства	малые предприятия – всего	из них	
				малые предприятия (без микро-предприятий)	микро-предприятия
Российская Федерация	6 206,2	4 229,0	1 954,8	1 616,4	338,4
Центральный федеральный округ	1 519,1	1 019,6	492,6	417,9	74,7
Белгородская область	175,1	153,4	21,8	16,0	5,7
Брянская область	86,4	38,4	48,0	41,3	6,6
Владимирская область	116,7	63,0	51,9	42,9	9,1
Воронежская область	231,9	205,5	26,4	22,5	3,9
Ивановская область	44,0	12,8	31,3	28,4	2,9
Калужская область	77,1	42,4	29,8	19,1	10,7
Костромская область	34,0	5,3	28,7	25,9	2,8
Курская область	54,8	43,1	11,5	11,0	0,5
Липецкая область	64,2	49,7	14,5	10,4	4,1
Московская область	177,8	119,4	58,4	51,0	7,4
Орловская область	60,7	49,8	10,8	10,4	0,4
Рязанская область	143,3	102,8	40,5	35,4	5,1
Смоленская область	47,1	21,6	25,5	20,1	5,4
Тамбовская область	26,0	14,6	11,4
Тверская область	55,1	28,7	26,4	21,6	4,8
Тульская область	46,5	30,0	16,5	13,9	2,6
Ярославская область	77,2	38,3	38,9	36,6	2,2
г. Москва	1,3	0,9	0,4
Северо-Западный федеральный округ	451,0	317,6	132,7	108,6	24,1
Республика Карелия	14,6	12,2	2,5	2,3	0,1
Республика Коми	15,8	8,0	7,7	7,5	0,3
Архангельская область	33,0	18,6	14,4	14,0	0,4
в том числе:					
Ненецкий автономный округ	1,8	1,4	0,4	0,4	-
Архангельская область без автономного округа	31,2	17,2	14,0	13,6	0,4
Вологодская область	147,8	104,2	43,6	35,2	8,4
Калининградская область	29,1	11,5	17,6	10,6	7,0
Ленинградская область	140,1	114,8	25,1	21,6	3,5
Мурманская область	5,3	4,3	0,9	-	0,9
Новгородская область	13,1	6,6	6,4	4,5	2,0
Псковская область	48,3	33,9	14,5	12,9	1,6
г. Санкт-Петербург	4,1	3,6	-	-	-
Южный федеральный округ	399,3	357,0	42,1	35,2	6,9
Республика Адыгея	2,3	1,1	1,2	1,1	0,1
Республика Калмыкия	-	-	-	-	-
Республика Крым	17,7	10,9	6,8	6,7	0,1
Краснодарский край	317,8	299,1	18,4	16,6	1,8
Астраханская область	0,7	-	0,7	0,3	0,5
Волгоградская область	19,6	13,0	6,6	3,5	3,1
Ростовская область	41,0	32,8	8,2	6,9	1,3
г. Севастополь	0,1	0,1	0,0	-	0,0
Северо-Кавказский федеральный округ	144,8	80,4	60,2	20,2	39,9
Республика Дагестан	53,8	27,1	26,7	6,2	20,5
Республика Ингушетия	3,7	0,7	3,0	-	3,0
Кабардино-Балкарская Республика	16,3	3,7	12,3	5,9	6,4
Карачаево-Черкесская Республика	10,4	4,2	6,2	2,6	3,6
Республика Северная Осетия – Алания	3,9	0,5	3,1	0,7	2,4
Чеченская Республика	8,9	2,5	6,0	2,4	3,6
Ставропольский край	47,8	41,6	2,8	2,5	0,3

Крестьянские (фермерские) хозяйства и индивидуальные предприниматели – всего	в том числе		Личные подсобные и другие индивидуальные хозяйства граждан сельских населенных пунктов
	крестьянские (фермерские) хозяйства	индивидуальные предприниматели	
1 389,6	1 285,0	104,6	4 954,1
165,8	159,8	6,1	277,2
16,5	15,6	0,8	36,7
19,4	18,9	0,5	11,4
6,1	5,6	0,5	3,6
20,7	20,2	0,4	70,9
6,2	6,2	0,0	4,2
7,2	7,1	0,1	3,1
3,6	3,4	0,2	4,0
11,2	10,9	0,3	21,6
9,5	9,3	0,2	26,0
8,6	8,0	0,5	4,1
7,7	7,6	0,1	16,7
8,1	7,6	0,5	11,0
8,7	8,1	0,6	7,5
10,1	10,1	0,0	33,6
7,0	6,4	0,6	9,7
10,6	10,5	0,1	5,8
4,5	4,1	0,4	7,2
0,1	0,1	-	0,1
49,3	46,6	2,7	43,3
1,5	0,1	1,4	1,4
6,6	6,5	0,1	4,8
5,0	4,5	0,4	3,2
0,1	0,1	-	0,0
4,9	4,5	0,4	3,2
8,9	8,5	0,4	4,2
7,7	7,5	0,2	18,9
9,0	9,0	0,0	2,0
0,5	0,5	-	0,1
4,6	4,5	0,1	3,6
5,6	5,5	0,0	5,3
0,0	-	0,0	-
112,5	104,5	8,0	695,8
5,3	4,6	0,7	22,7
0,2	0,2	-	12,6
17,5	16,4	1,1	49,5
30,5	27,6	2,9	113,8
13,9	13,8	0,1	70,7
26,4	24,1	2,3	156,2
18,6	17,7	0,9	269,9
0,0	0,0	-	0,5
202,3	173,1	29,2	898,8
70,1	53,1	17,0	497,8
18,5	18,4	0,1	26,3
27,6	26,3	1,3	59,3
18,5	18,4	0,1	55,7
6,5	6,3	0,2	28,1
46,6	36,5	10,0	155,1
14,3	14,0	0,4	76,6

	Сельско-хозяйственные организации – всего	из них			
		сельско-хозяйственные организации, не относящиеся к субъектам малого предпринимательства	малые предприятия – всего	из них	
				малые предприятия (без микро-предприятий)	микро-предприятия
Приволжский федеральный округ	2 189,4	1 339,9	840,0	717,9	122,1
Республика Башкортостан	256,3	148,4	106,2	90,3	15,9
Республика Марий Эл	53,6	31,3	22,3	19,4	2,8
Республика Мордовия	131,4	85,8	43,6	36,4	7,2
Республика Татарстан	542,8	364,0	177,2	147,7	29,5
Удмуртская Республика	272,4	166,1	105,7	97,5	8,3
Чувашская Республика	65,8	20,1	45,7	37,1	8,6
Пермский край	163,2	100,7	62,5	47,7	14,8
Кировская область	217,6	157,8	59,8	55,6	4,1
Нижегородская область	177,6	92,0	82,1	75,9	6,2
Оренбургская область	109,2	60,5	48,8	31,4	17,4
Пензенская область	64,9	52,8	12,1	10,8	1,3
Самарская область	39,8	15,6	24,3	21,9	2,3
Саратовская область	51,4	31,9	19,4	18,3	1,1
Ульяновская область	43,5	13,0	30,5	27,9	2,6
Уральский федеральный округ	377,2	296,4	80,1	73,0	7,1
Курганская область	24,2	12,6	11,6	11,2	0,4
Свердловская область	183,0	148,0	34,2	30,1	4,1
Тюменская область	111,4	89,1	22,3	20,9	1,3
в том числе:					
Ханты-Мансийский автономный округ – Югра	1,7	0,9	0,8	0,8	0,0
Ямало-Ненецкий автономный округ	1,0	0,6	0,4	0,0	0,3
Тюменская область без автономных округов	108,7	87,6	21,1	20,1	1,0
Челябинская область	58,6	46,6	12,0	10,7	1,3
Сибирский федеральный округ	1 040,3	773,4	266,6	217,9	48,7
Республика Алтай	3,8	2,6	1,2	0,6	0,6
Республика Тыва	6,1	1,2	4,6	0,1	4,5
Республика Хакасия	16,0	8,9	7,2	6,2	0,9
Алтайский край	264,7	195,1	69,6	59,0	10,6
Красноярский край	183,7	160,8	22,9	16,6	6,3
Иркутская область	50,3	36,1	14,2	10,0	4,2
Кемеровская область – Кузбасс	56,3	29,2	27,2	21,0	6,2
Новосибирская область	271,3	189,3	82,1	73,6	8,4
Омская область	159,7	129,3	30,4	24,5	5,9
Томская область	28,3	21,0	7,3	6,2	1,1
Дальневосточный федеральный округ	85,3	44,8	40,5	25,7	14,8
Республика Бурятия	5,4	1,5	3,8	2,9	1,0
Республика Саха (Якутия)	28,8	10,7	18,1	8,8	9,3
Забайкальский край	3,0	1,0	2,0	1,2	0,8
Камчатский край	5,8	4,2	1,6	1,0	0,6
Приморский край	13,5	6,2	7,3	4,4	2,9
Хабаровский край	4,2	1,0	3,2	3,0	0,2
Амурская область	13,5	13,5	0,0	-	0,0
Магаданская область	-	-	-	-	-
Сахалинская область	10,7	6,8	3,9	3,9	0,1
Еврейская автономная область	0,5	-	0,5	0,5	0,0
Чукотский автономный округ	0,0	0,0	-	-	-

Крестьянские (фермерские) хозяйства и индивидуальные предприниматели – всего	в том числе		Личные подсобные и другие индивидуальные хозяйства граждан сельских населенных пунктов
	крестьянские (фермерские) хозяйства	индивидуальные предприниматели	
428,6	410,6	18,1	1 410,5
106,3	103,4	2,8	457,3
5,3	5,2	0,1	16,2
13,7	12,6	1,1	16,2
96,7	93,4	3,4	262,0
24,3	22,9	1,4	30,1
22,0	21,7	0,3	86,7
13,1	12,8	0,2	29,4
4,1	4,0	0,1	10,5
27,3	25,8	1,5	28,2
26,6	23,6	3,0	177,2
21,4	20,7	0,7	44,1
23,8	22,9	0,9	51,8
26,3	24,3	2,0	152,6
17,7	17,2	0,5	48,1
63,7	56,3	7,4	212,5
8,8	8,5	0,4	34,6
20,9	20,1	0,7	15,6
21,4	15,3	6,1	53,9
9,3	6,2	3,1	1,4
0,1	0,1	-	0,1
12,0	9,1	2,9	52,4
12,6	12,4	0,2	108,4
239,4	225,2	14,2	910,7
3,1	3,1	0,0	26,2
22,5	22,2	0,3	70,7
5,4	5,4	0,0	54,5
56,9	49,0	7,9	234,6
28,5	27,5	1,0	61,8
39,0	38,9	0,1	184,3
21,0	19,4	1,6	37,3
23,3	22,1	1,1	86,9
31,6	30,9	0,7	126,8
8,2	6,7	1,5	27,4
128,0	109,0	19,0	505,4
13,8	11,8	2,0	124,6
74,1	59,9	14,2	116,3
6,3	6,1	0,2	217,1
2,1	2,1	0,0	0,6
13,6	12,4	1,3	14,1
3,2	3,1	0,1	3,3
5,0	4,9	0,1	25,7
2,6	2,6	-	0,0
5,8	4,7	1,1	2,0
1,4	1,4	0,0	1,7
0,0	0,0	-	-

62. поголовье мясного крупного рогатого скота по категориям хозяйств (на 1 августа 2021 г.; тысяч голов)

	Сельско-хозяйственные организации – всего	из них			
		сельско-хозяйственные организации, не относящиеся к субъектам малого предпринимательства	малые предприятия – всего	из них	
				малые предприятия (без микро-предприятий)	микро-предприятия
Российская Федерация	1 880,7	1 322,5	556,4	348,8	207,6
Центральный федеральный округ	1 014,7	947,8	67,0	50,2	16,7
Белгородская область	4,1	3,5	0,7	0,7	-
Брянская область	464,1	463,5	0,6	-	0,6
Владимирская область	5,0	0,9	4,1	2,8	1,3
Воронежская область	126,6	105,4	21,3	19,6	1,6
Ивановская область	2,7	0,4	2,3	2,0	0,2
Калужская область	114,9	110,3	4,6	0,2	4,4
Костромская область	3,0	0,1	2,8	1,5	1,3
Курская область	31,3	27,9	3,4	3,2	0,2
Липецкая область	1,8	0,5	1,3	0,8	0,4
Московская область	6,1	0,7	5,3	3,4	1,9
Орловская область	69,6	69,4	0,2	-	0,2
Рязанская область	4,8	-	4,8	4,1	0,7
Смоленская область	74,5	70,9	3,6	2,3	1,3
Тамбовская область	1,8	-	1,8	1,8	-
Тверская область	6,7	1,6	5,1	3,5	1,6
Тульская область	93,1	91,2	1,9	1,3	0,7
Ярославская область	4,7	1,4	3,2	3,0	0,3
г. Москва	-	-	-	-	-
Северо-Западный федеральный округ	118,7	106,3	12,3	11,5	0,8
Республика Карелия	0,0	0,0	-	-	-
Республика Коми	0,4	0,3	0,1	0,1	-
Архангельская область без автономного округа	0,1	0,1	-	-	-
Вологодская область	0,5	-	0,5	0,3	0,2
Калининградская область	99,1	92,7	6,4	6,3	0,1
Ленинградская область	15,6	12,7	2,9	2,7	0,2
Мурманская область	0,0	0,0	-	-	-
Новгородская область	2,9	0,6	2,3	2,0	0,3
Псковская область	-	-	-	-	-
Южный федеральный округ	157,5	64,7	92,3	60,1	32,2
Республика Адыгея	1,8	1,3	0,5	0,0	0,5
Республика Калмыкия	45,6	11,4	34,2	23,6	10,7
Республика Крым	1,0	0,4	0,6	0,5	0,1
Краснодарский край	22,4	18,8	3,6	3,4	0,2
Астраханская область	11,4	1,3	10,1	7,4	2,7
Волгоградская область	14,7	5,1	9,6	6,9	2,7
Ростовская область	60,4	26,3	33,5	18,2	15,3
г. Севастополь	0,2	0,1	0,1	-	0,1
Северо-Кавказский федеральный округ	94,2	45,7	48,1	20,1	28,0
Республика Дагестан	17,6	7,5	10,0	0,8	9,3
Республика Ингушетия	0,2	0,2	-	-	-
Кабардино-Балкарская Республика	12,2	1,0	11,2	3,3	8,0
Карачаево-Черкесская Республика	9,2	2,3	6,9	3,4	3,5
Республика Северная Осетия – Алания	7,0	0,2	6,8	1,7	5,0
Чеченская Республика	1,3	-	1,3	0,9	0,3
Ставропольский край	46,7	34,5	11,9	10,0	1,9

Крестьянские (фермерские) хозяйства и индивидуальные предприниматели – всего	в том числе		Личные подсобные и другие индивидуальные хозяйства граждан сельских населенных пунктов
	крестьянские (фермерские) хозяйства	индивидуальные предприниматели	
1 603,0	1 508,8	94,2	1 062,8
76,3	74,5	1,8	3,7
3,5	3,3	0,2	-
1,0	1,0	-	-
1,4	1,4	-	-
27,9	27,7	0,2	0,5
3,4	3,0	0,4	0,8
5,8	5,4	0,4	0,6
2,5	2,5	-	0,3
3,4	3,4	-	-
7,4	7,3	0,1	0,0
2,0	1,8	0,2	0,7
0,0	0,0	-	-
1,9	1,9	0,0	-
0,8	0,8	-	-
7,5	7,5	0,0	-
2,4	2,1	0,3	0,9
3,6	3,5	0,0	0,0
1,6	1,6	0,0	-
0,3	0,3	-	0,0
12,0	11,9	0,1	1,9
-	-	-	-
1,5	1,5	-	-
0,2	0,2	-	-
1,8	1,8	0,0	0,0
2,2	2,1	0,0	0,8
4,8	4,7	0,0	0,5
0,2	0,2	-	0,0
1,1	1,1	0,0	0,5
0,4	0,4	0,0	-
536,9	518,5	18,4	365,8
1,6	1,3	0,3	2,3
164,8	162,4	2,5	107,4
8,1	8,0	0,1	4,6
29,3	26,5	2,8	18,6
95,7	94,6	1,1	107,9
69,4	64,9	4,5	33,0
168,0	160,8	7,2	92,0
-	-	-	0,0
144,0	127,6	16,4	206,0
35,3	21,4	13,9	72,5
2,2	2,2	0,0	4,3
12,5	11,7	0,8	52,1
41,1	40,7	0,4	13,0
6,9	6,7	0,1	17,9
9,7	9,1	0,6	18,1
36,4	35,8	0,5	28,1

	Сельскохозяйственные организации – всего	из них			
		сельскохозяйственные организации, не относящиеся к субъектам малого предпринимательства	малые предприятия – всего	из них	
				малые предприятия (без микропредприятий)	микропредприятия
Приволжский федеральный округ	213,4	69,7	142,9	91,2	51,7
Республика Башкортостан	24,4	3,3	21,0	10,9	10,2
Республика Марий Эл	3,2	3,2	0,0	0,0	-
Республика Мордовия	9,3	3,3	5,9	5,0	0,9
Республика Татарстан	9,6	5,5	3,5	1,6	1,9
Удмуртская Республика	0,6	0,1	0,5	-	0,5
Чувашская Республика	2,2	-	2,2	1,6	0,7
Пермский край	11,5	2,0	9,5	6,5	3,0
Кировская область	4,9	2,9	2,0	1,3	0,8
Нижегородская область	6,4	2,0	4,4	1,0	3,5
Оренбургская область	76,9	28,6	48,3	32,4	15,9
Пензенская область	1,5	0,2	1,3	0,3	1,0
Самарская область	28,8	5,0	23,7	16,0	7,8
Саратовская область	33,9	13,5	20,3	14,8	5,5
Ульяновская область	0,1	-	0,1	-	0,1
Уральский федеральный округ	53,6	29,1	24,5	14,6	9,9
Курганская область	8,4	1,2	7,2	3,4	3,8
Свердловская область	1,2	0,6	0,5	0,2	0,4
Тюменская область	19,4	15,9	3,5	1,2	2,3
в том числе:					
Ханты-Мансийский автономный округ – Югра	0,0	-	0,0	-	0,0
Ямало-Ненецкий автономный округ	0,2	0,1	0,1	0,0	0,1
Тюменская область без автономных округов	19,2	15,8	3,4	1,1	2,2
Челябинская область	24,6	11,3	13,2	9,8	3,4
Сибирский федеральный округ	143,4	44,7	98,7	60,7	37,9
Республика Алтай	26,6	5,0	21,6	13,0	8,6
Республика Тыва	12,3	6,7	5,6	1,9	3,7
Республика Хакасия	12,7	1,8	10,9	7,1	3,8
Алтайский край	36,7	10,9	25,8	18,3	7,5
Красноярский край	11,4	4,8	6,5	4,7	1,8
Иркутская область	13,6	6,7	6,9	2,0	4,9
Кемеровская область – Кузбасс	0,5	-	0,5	0,5	-
Новосибирская область	20,9	8,4	12,5	8,5	4,0
Омская область	6,0	0,0	6,0	3,1	2,9
Томская область	2,6	0,3	2,3	1,6	0,7
Дальневосточный федеральный округ	85,3	14,4	70,8	40,3	30,5
Республика Бурятия	46,3	3,7	42,6	26,7	15,9
Республика Саха (Якутия)	-	-	-	-	-
Забайкальский край	25,2	3,9	21,2	10,2	11,0
Камчатский край	-	-	-	-	-
Приморский край	0,5	0,1	0,4	0,3	0,2
Хабаровский край	1,3	-	1,3	1,3	-
Амурская область	5,4	1,3	4,1	1,7	2,4
Магаданская область	-	-	-	-	-
Сахалинская область	6,6	5,5	1,1	0,1	1,0
Еврейская автономная область	-	-	-	-	-

Крестьянские (фермерские) хозяйства и индивидуальные предприниматели – всего	в том числе		Личные подсобные и другие индивидуальные хозяйства граждан сельских населенных пунктов
	крестьянские (фермерские) хозяйства	индивидуальные предприниматели	
267,8	248,7	19,1	112,2
32,1	30,8	1,4	0,4
1,3	1,3	0,0	0,4
4,0	3,8	0,1	5,5
11,1	10,9	0,2	15,3
2,2	2,2	-	4,3
0,4	0,4	-	-
11,2	11,0	0,1	0,8
2,6	2,6	0,0	0,1
6,5	6,4	0,1	0,0
83,4	70,9	12,5	42,7
12,0	11,9	0,1	0,2
40,1	39,7	0,4	15,2
60,8	56,8	4,0	27,2
0,0	0,0	-	-
56,5	54,1	2,4	21,2
13,9	13,9	0,0	4,9
5,1	5,0	0,0	5,2
9,2	8,7	0,5	10,0
2,1	1,9	0,2	0,6
0,0	0,0	-	0,0
7,0	6,8	0,3	9,4
28,3	26,4	1,9	1,1
345,8	325,3	20,4	173,7
96,8	92,6	4,2	92,9
12,7	12,7	0,1	34,2
56,5	55,7	0,8	12,2
40,3	33,0	7,3	21,2
15,6	14,6	1,0	5,2
61,6	60,8	0,9	-
1,0	1,0	-	0,2
31,0	25,9	5,1	4,2
21,9	20,8	1,0	3,5
8,2	8,1	0,1	0,3
163,8	148,0	15,7	178,3
62,3	55,7	6,6	98,5
1,0	1,0	0,0	1,7
92,2	83,2	9,0	73,9
-	-	-	0,1
1,8	1,8	0,0	1,6
0,3	0,3	-	0,0
3,7	3,5	0,2	2,4
0,9	0,9	-	0,0
1,3	1,3	-	-
0,3	0,3	0,0	0,2

63. поголовье коров по категориям хозяйств

(на 1 августа 2021 г.; тысяч голов)

	Сельско-хозяйственные организации – всего	из них			
		сельско-хозяйственные организации, не относящиеся к субъектам малого предпринимательства	малые предприятия – всего	из них	
				малые предприятия (без микро-предприятий)	микро-предприятия
Российская Федерация	3 253,0	2 194,4	1 046,9	803,2	243,7
Центральный федеральный округ	1 002,5	757,1	241,5	202,3	39,3
Белгородская область	69,3	59,8	9,4	6,6	2,9
Брянская область	196,3	176,7	19,7	16,6	3,1
Владимирская область	51,4	25,6	24,9	20,4	4,5
Воронежская область	130,6	112,3	18,3	16,2	2,1
Ивановская область	19,2	4,7	14,5	13,1	1,4
Калужская область	98,7	79,2	16,6	9,9	6,8
Костромская область	15,6	2,5	13,1	11,5	1,6
Курская область	29,5	23,0	6,4
Липецкая область	28,0	23,2	4,8	3,9	0,9
Московская область	85,6	56,8	28,9	24,8	4,1
Орловская область	34,1	30,0	4,1	3,7	0,3
Рязанская область	60,7	42,8	17,9	15,3	2,5
Смоленская область	49,6	35,9	13,7	11,0	2,7
Тамбовская область	11,8	6,1	5,7	5,7	-
Тверская область	27,1	13,2	13,8	11,1	2,7
Тульская область	52,3	45,1	7,2	5,8	1,4
Ярославская область	41,9	19,7	22,2	20,8	1,4
г. Москва	0,9	0,5	0,4
Северо-Западный федеральный округ	262,0	191,6	70,0	56,9	13,2
Республика Карелия	7,4	6,2	1,2	1,1	0,1
Республика Коми	7,6	3,7	3,9	3,7	0,1
Архангельская область	15,4	8,7	6,7	6,5	0,2
в том числе:					
Ненецкий автономный округ	0,7	0,5	0,1	0,1	-
Архангельская область без автономного округа	14,7	8,1	6,6	6,3	0,2
Вологодская область	69,7	48,3	21,5	17,1	4,3
Калининградская область	59,9	48,9	11,0	7,0	4,0
Ленинградская область	66,0	52,7	13,1	11,3	1,9
Мурманская область	2,8	2,2	0,5	-	0,5
Новгородская область	8,3	3,3	4,9	3,9	1,1
Псковская область	23,4	16,2	7,2	6,3	0,9
г. Санкт-Петербург	1,6	1,4	-	-	-
Южный федеральный округ	217,5	161,8	55,3	39,0	16,3
Республика Адыгея	2,3	1,3	1,0	0,6	0,3
Республика Калмыкия	22,6	5,0	17,6	11,3	6,3
Республика Крым	7,6	4,4	3,2	3,2	0,1
Краснодарский край	126,0	118,3	7,6	6,7	0,9
Астраханская область	5,6	0,6	5,0	3,3	1,7
Волгоградская область	13,9	7,0	6,9	4,4	2,5
Ростовская область	39,3	25,0	14,0	9,6	4,4
г. Севастополь	0,2	0,2	0,0	-	0,0
Северо-Кавказский федеральный округ	122,0	59,2	60,3	18,2	42,1
Республика Дагестан	46,3	21,9	24,5	4,7	19,8
Республика Ингушетия	2,1	0,3	1,9	-	1,9
Кабардино-Балкарская Республика	16,6	1,8	14,5	4,6	9,9
Карачаево-Черкесская Республика	11,4	3,1	8,3	3,3	5,1
Республика Северная Осетия – Алания	4,6	0,4	4,2	1,0	3,2
Чеченская Республика	4,8	1,5	3,1	1,5	1,6
Ставропольский край	36,0	30,3	3,8	3,2	0,6

Крестьянские (фермерские) хозяйства и индивидуальные предприниматели – всего	в том числе		Личные подсобные и другие индивидуальные хозяйства граждан сельских населенных пунктов
	крестьянские (фермерские) хозяйства	индивидуальные предприниматели	
1 414,1	1 322,0	92,1	2 944,4
108,0	104,2	3,8	124,7
8,0	7,6	0,4	15,6
8,0	7,8	0,2	8,2
3,1	2,7	0,3	2,4
22,3	22,1	0,2	23,0
4,3	4,0	0,2	2,8
5,7	5,5	0,2	2,5
2,4	2,3	0,1	2,2
6,7	6,6	0,1	13,0
6,7	6,7	0,0	7,5
5,4	4,9	0,5	3,8
3,3	3,2	0,1	6,8
4,7	4,5	0,3	6,0
4,7	4,5	0,3	6,4
8,9	8,9	0,0	10,0
4,5	4,1	0,4	7,1
5,6	5,5	0,1	4,1
3,2	2,9	0,3	3,3
0,4	0,4	-	0,1
25,1	24,2	0,9	26,8
0,5	0,0	0,5	0,8
3,1	3,1	0,0	1,8
2,4	2,2	0,2	1,6
0,0	0,0	-	0,0
2,4	2,2	0,2	1,6
4,3	4,3	0,0	1,3
4,1	4,0	0,1	12,3
4,7	4,7	0,0	1,6
0,4	0,4	-	0,0
2,7	2,7	0,1	3,3
2,8	2,7	0,0	4,0
0,0	-	0,0	-
358,8	346,1	12,6	582,9
3,2	2,9	0,3	16,9
126,1	124,6	1,5	76,7
11,8	11,3	0,5	31,1
25,5	22,7	2,8	57,1
60,1	59,6	0,5	95,2
47,8	44,5	3,3	122,5
84,1	80,4	3,8	182,9
0,0	0,0	-	0,5
199,0	173,2	25,8	673,6
67,4	48,0	19,4	361,5
18,0	17,9	0,2	19,9
25,0	23,8	1,2	60,0
35,8	35,5	0,3	46,4
7,0	6,8	0,2	23,5
21,9	17,5	4,4	90,1
24,1	23,8	0,3	72,3

	Сельскохозяйственные организации – всего	из них			
		сельскохозяйственные организации, не относящиеся к субъектам малого предпринимательства	малые предприятия – всего	из них	
				малые предприятия (без микропредприятий)	микропредприятия
Приволжский федеральный округ	928,8	541,5	383,3	312,8	70,5
Республика Башкортостан	110,6	54,2	55,6	43,2	12,4
Республика Марий Эл	18,0	9,8	8,2	7,1	1,1
Республика Мордовия	56,8	35,8	20,1	16,2	3,9
Республика Татарстан	188,7	133,9	54,2	44,2	10,0
Удмуртская Республика	108,0	65,6	42,1	38,5	3,5
Чувашская Республика	25,3	8,3	17,0	13,3	3,7
Пермский край	75,4	43,8	31,7	23,2	8,5
Кировская область	93,2	68,4	24,7	23,1	1,7
Нижегородская область	77,3	37,8	38,2	34,1	4,1
Оренбургская область	68,5	30,6	37,9	25,5	12,4
Пензенская область	28,1	22,1	6,0	4,9	1,1
Самарская область	31,4	9,6	21,8	17,1	4,7
Саратовская область	31,0	16,7	14,2	11,5	2,7
Ульяновская область	16,5	4,8	11,7	10,8	0,9
Уральский федеральный округ	180,8	136,5	43,9	36,8	7,1
Курганская область	12,2	5,0	7,2	5,5	1,7
Свердловская область	80,5	64,3	15,8	14,0	1,9
Тюменская область	53,7	43,9	9,8	8,5	1,3
в том числе:					
Ханты-Мансийский автономный округ – Югра	0,8	0,4	0,4	0,4	0,0
Ямало-Ненецкий автономный округ	0,5	0,4	0,2	0,0	0,2
Тюменская область без автономных округов	52,4	43,2	9,3	8,1	1,1
Челябинская область	34,4	23,3	11,1	8,8	2,2
Сибирский федеральный округ	468,9	321,4	147,3	110,3	37,1
Республика Алтай	11,4	3,2	8,2	3,6	4,5
Республика Тыва	7,6	3,0	4,4	1,0	3,3
Республика Хакасия	10,8	3,6	7,1	4,9	2,2
Алтайский край	115,9	79,4	36,5	29,4	7,2
Красноярский край	69,8	59,2	10,6	7,6	3,0
Иркутская область	26,7	18,0	8,6	5,0	3,6
Кемеровская область – Кузбасс	24,9	13,2	11,6	9,4	2,2
Новосибирская область	122,5	82,4	40,1	34,1	6,0
Омская область	66,2	50,7	15,5	11,6	3,9
Томская область	13,4	8,6	4,7	3,5	1,2
Дальневосточный федеральный округ	70,5	25,3	45,2	27,0	18,2
Республика Бурятия	19,7	1,7	18,0	11,4	6,6
Республика Саха (Якутия)	11,1	4,3	6,9	3,3	3,6
Забайкальский край	11,3	1,9	9,4	4,8	4,6
Камчатский край	2,6	1,9	0,8	0,5	0,2
Приморский край	6,5	2,8	3,7	2,1	1,6
Хабаровский край	2,3	0,5	1,8	1,8	0,0
Амурская область	9,2	7,4	1,9	0,7	1,2
Магаданская область	-	-	-	-	-
Сахалинская область	7,4	4,9	2,5	2,1	0,4
Еврейская автономная область	0,3	-	0,3	0,3	-
Чукотский автономный округ	0,0	0,0	-	-	-

Крестьянские (фермерские) хозяйства и индивидуальные предприниматели – всего	в том числе		Личные подсобные и другие индивидуальные хозяйства граждан сельских населенных пунктов
	крестьянские (фермерские) хозяйства	индивидуальные предприниматели	
301,6	285,8	15,9	652,4
65,7	63,7	2,0	187,5
3,3	3,2	0,1	9,2
8,0	7,6	0,4	7,1
37,4	36,4	1,0	99,5
12,3	11,7	0,6	13,4
8,7	8,6	0,1	48,5
10,9	10,7	0,2	12,5
2,4	2,3	0,0	4,0
16,3	15,5	0,9	10,3
46,6	39,8	6,8	101,5
14,7	14,3	0,4	15,7
29,4	29,0	0,4	40,3
39,1	36,4	2,7	84,1
6,8	6,5	0,3	18,8
57,5	52,7	4,8	119,9
10,8	10,5	0,2	22,3
12,5	12,0	0,5	11,6
13,8	10,9	2,9	28,9
5,6	4,1	1,5	0,6
0,1	0,1	-	0,0
8,1	6,7	1,3	28,3
20,3	19,2	1,1	57,0
245,8	231,2	14,5	494,5
47,5	45,3	2,1	56,7
14,7	14,5	0,2	51,1
25,9	25,7	0,2	31,2
39,4	33,2	6,2	122,6
18,0	17,2	0,7	35,5
39,4	39,0	0,4	76,6
8,8	8,0	0,8	19,0
24,2	21,7	2,5	36,8
20,7	20,1	0,6	54,7
7,3	6,6	0,7	10,3
118,4	104,6	13,8	269,6
32,9	29,0	3,9	87,4
27,1	21,7	5,4	38,7
39,0	35,6	3,4	113,6
1,0	1,0	0,0	0,4
7,5	7,0	0,5	9,8
1,5	1,4	0,1	1,8
4,0	3,9	0,2	15,7
1,6	1,6	-	0,0
3,0	2,7	0,4	1,1
0,8	0,8	0,0	1,1
0,0	0,0	-	-

64. поголовье свиней по категориям хозяйств

(на 1 августа 2021 г.; тысяч голов)

	Сельско-хозяйственные организации – всего	из них			
		сельско-хозяйственные организации, не относящиеся к субъектам малого предпринимательства	малые предприятия – всего	из них	
				малые предприятия (без микро-предприятий)	микро-предприятия
Российская Федерация	24 671,6	23 415,4	1 242,6	723,6	519,0
Центральный федеральный округ	13 551,5	12 882,6	668,9	352,9	316,0
Белгородская область	4 667,5	4 569,2	98,3	56,9	41,4
Брянская область	543,0	543,0	-	-	-
Владимирская область	0,2	0,2	-	-	-
Воронежская область	1 694,7	1 587,6	107,1	107,1	-
Ивановская область	40,3	0,5	39,8	39,7	0,2
Калужская область	66,1	7,8	58,3	47,1	11,2
Костромская область	31,5	28,1	3,4	3,3	0,1
Курская область	2 207,4	2 019,5	187,9	18,2	169,6
Липецкая область	714,6	678,4	36,2	0,0	36,1
Московская область	338,2	263,3	74,9	71,0	3,9
Орловская область	756,6	755,8	0,9	0,9	-
Рязанская область	244,4	243,6	0,8	-	0,8
Смоленская область	158,4	100,2	58,3	8,3	50,0
Тамбовская область	1 124,6	1 124,6	-	-	-
Тверская область	603,3	600,6	2,7	0,2	2,5
Тульская область	360,3	360,3	0,0	-	0,0
Ярославская область	0,4	-	0,4	0,4	-
г. Москва	-	-	-	-	-
Северо-Западный федеральный округ	2 322,3	2 286,2	36,2	24,3	11,9
Республика Карелия	-	-	-	-	-
Республика Коми	37,5	37,5	-	-	-
Архангельская область	0,0	0,0	-	-	-
в том числе: Ненецкий автономный округ	-	-	-	-	-
Архангельская область без автономного округа	0,0	0,0	-	-	-
Вологодская область	41,1	40,6	0,5	0,1	0,4
Калининградская область	332,5	305,9	26,7	21,8	4,8
Ленинградская область	182,4	173,4	9,0	2,3	6,7
Мурманская область	2,0	2,0	-	-	-
Новгородская область	109,1	109,1	-	-	-
Псковская область	1 617,7	1 617,7	0,0	-	0,0
Южный федеральный округ	1 135,1	1 033,0	102,1	93,6	8,5
Республика Адыгея	72,3	72,3	-	-	-
Республика Калмыкия	0,2	0,0	0,2	0,2	0,0
Республика Крым	65,2	57,0	8,2	7,7	0,6
Краснодарский край	592,9	547,9	45,0	38,9	6,1
Астраханская область	0,0	0,0	-	-	-
Волгоградская область	179,9	141,1	38,8	38,8	0,0
Ростовская область	224,1	214,5	9,6	8,1	1,5
г. Севастополь	0,3	0,1	0,2	-	0,2
Северо-Кавказский федеральный округ	293,2	275,1	18,1	18,0	0,1
Республика Дагестан	-	-	-	-	-
Кабардино-Балкарская Республика	0,1	-	0,1	0,1	-
Карачаево-Черкесская Республика	-	-	-	-	-
Республика Северная Осетия – Алания	-	-	-	-	-
Ставропольский край	293,2	275,1	18,0	18,0	0,1

Крестьянские (фермерские) хозяйства и индивидуальные предприниматели – всего	в том числе		Личные подсобные и другие индивидуальные хозяйства граждан сельских населенных пунктов
	крестьянские (фермерские) хозяйства	индивидуальные предприниматели	
293,5	220,6	72,9	2 079,4
46,1	43,6	2,5	225,9
-	-	-	0,0
0,2	0,2	0,0	32,5
0,7	0,6	0,0	2,3
1,5	1,5	0,0	18,2
0,8	0,8	0,0	3,5
33,1	33,0	0,0	4,7
0,2	0,2	-	2,8
0,3	0,3	0,0	25,1
4,0	2,6	1,4	34,9
3,1	2,4	0,7	6,1
0,1	0,1	-	24,4
0,2	0,2	0,0	12,0
0,3	0,3	0,0	8,5
0,4	0,4	0,0	38,4
0,7	0,5	0,2	4,5
0,5	0,5	-	6,7
0,0	-	0,0	1,3
-	-	-	0,1
7,9	3,0	4,9	17,2
0,2	-	0,2	0,9
0,3	0,3	0,0	0,6
0,5	0,3	0,2	1,7
-	-	-	0,0
0,5	0,3	0,2	1,7
1,0	0,4	0,6	6,6
3,8	-	3,8	0,5
1,6	1,5	0,1	1,6
0,3	0,3	-	0,1
0,2	0,2	0,0	3,5
0,1	0,1	-	1,6
53,8	18,0	35,8	264,7
4,0	4,0	-	5,7
2,0	2,0	0,0	8,1
8,4	7,2	1,2	32,7
34,8	2,5	32,3	2,7
0,1	0,1	0,0	1,9
0,8	0,7	0,1	78,1
3,7	1,6	2,1	135,0
-	-	-	0,4
3,5	3,5	0,0	137,8
0,0	0,0	0,0	0,9
0,3	0,3	-	3,8
0,0	0,0	-	2,3
0,0	0,0	-	20,6
3,2	3,2	-	110,2

	Сельскохозяйственные организации – всего	из них			
		сельскохозяйственные организации, не относящиеся к субъектам малого предпринимательства	малые предприятия – всего	из них	
				малые предприятия (без микро-предприятий)	микро-предприятия
Приволжский федеральный округ	3 456,2	3 248,6	193,9	102,0	91,9
Республика Башкортостан	421,6	418,2	3,4	0,5	2,8
Республика Марий Эл	320,0	320,0	-	-	-
Республика Мордовия	667,7	662,6	5,1	5,1	-
Республика Татарстан	458,2	437,3	7,3	0,8	6,5
Удмуртская Республика	230,8	221,8	9,0	9,0	-
Чувашская Республика	106,6	85,1	21,6	20,5	1,1
Пермский край	83,6	83,4	0,2	0,1	0,1
Кировская область	225,9	225,9	-	-	-
Нижегородская область	223,5	216,5	7,0	6,8	0,2
Оренбургская область	139,9	110,6	29,3	29,2	0,1
Пензенская область	214,5	183,6	30,9	6,2	24,6
Самарская область	58,3	4,3	54,0	10,9	43,1
Саратовская область	148,1	143,2	4,9	4,7	0,2
Ульяновская область	157,5	136,2	21,3	8,2	13,1
Уральский федеральный округ	1 391,9	1 301,0	90,8	20,0	70,7
Курганская область	23,9	8,8	15,1	14,7	0,4
Свердловская область	335,7	331,0	4,7	4,7	-
Тюменская область	246,4	184,6	61,8	0,2	61,6
в том числе:					
Ханты-Мансийский автономный округ – Югра	0,8	0,3	0,4	-	0,4
Ямало-Ненецкий автономный округ	0,5	0,3	0,2	0,2	-
Тюменская область без автономных округов	245,1	184,0	61,2	-	61,2
Челябинская область	786,0	776,7	9,2	0,4	8,8
Сибирский федеральный округ	2 071,6	2 038,6	33,0	26,9	6,1
Республика Алтай	0,1	0,1	-	-	-
Республика Тыва	1,1	1,0	0,1	-	0,1
Республика Хакасия	4,1	1,6	2,5	2,5	-
Алтайский край	163,2	160,2	3,0	1,1	2,0
Красноярский край	553,3	549,3	3,9	1,8	2,1
Иркутская область	100,5	96,8	3,8	2,7	1,1
Кемеровская область – Кузбасс	315,6	314,8	0,7	0,2	0,5
Новосибирская область	434,3	426,4	7,9	7,7	0,2
Омская область	252,0	251,7	0,3	0,1	0,2
Томская область	247,4	236,7	10,7	10,7	0,0
Дальневосточный федеральный округ	449,8	350,2	99,6	85,7	13,8
Республика Бурятия	108,4	88,7	19,7	19,7	-
Республика Саха (Якутия)	9,4	5,4	4,0	0,0	4,0
Забайкальский край	7,4	0,4	7,0	3,3	3,7
Камчатский край	26,5	0,2	26,3	26,1	0,2
Приморский край	231,1	213,9	17,2	13,0	4,2
Хабаровский край	1,2	1,2	0,0	-	0,0
Амурская область	20,3	6,2	14,0	14,0	0,1
Магаданская область	-	-	-	-	-
Сахалинская область	45,3	34,0	11,3	9,6	1,7
Еврейская автономная область	-	-	-	-	-
Чукотский автономный округ	0,1	0,1	-	-	-

Крестьянские (фермерские) хозяйства и индивидуальные предприниматели – всего	в том числе		Личные подсобные и другие индивидуальные хозяйства граждан сельских населенных пунктов
	крестьянские (фермерские) хозяйства	индивидуальные предприниматели	
60,8	41,0	19,8	517,9
3,5	3,4	0,1	48,1
0,1	0,1	0,1	5,9
15,4	0,3	15,1	25,0
10,1	8,2	1,9	37,5
0,3	0,3	0,0	31,1
0,9	0,9	-	19,7
3,3	3,1	0,2	19,1
0,1	0,1	-	8,1
0,6	0,6	0,0	23,0
16,8	15,6	1,2	90,7
1,2	1,1	0,1	41,6
1,4	1,3	0,1	37,3
5,0	4,2	0,8	80,4
1,9	1,8	0,1	50,5
42,5	39,2	3,3	151,0
15,0	15,0	-	27,0
4,3	4,2	0,2	14,8
16,9	14,1	2,8	40,8
16,4	13,6	2,8	0,6
0,4	0,4	-	0,0
0,1	0,1	0,0	40,1
6,3	6,0	0,4	68,4
50,9	45,8	5,0	663,3
0,1	0,1	0,0	6,3
1,4	1,4	-	3,8
3,5	3,4	0,0	19,3
4,3	2,9	1,4	228,1
3,4	1,3	2,0	95,2
12,0	11,9	0,1	86,4
6,5	6,2	0,4	36,8
6,5	5,7	0,8	77,9
11,8	11,8	0,0	88,2
1,3	1,0	0,3	21,3
28,0	26,4	1,5	101,5
1,5	0,9	0,6	24,7
3,3	3,0	0,4	4,2
4,9	4,6	0,2	51,8
0,8	0,7	0,1	0,2
12,1	12,1	0,1	5,1
1,5	1,4	0,1	3,0
1,8	1,8	-	10,4
1,6	1,6	-	0,0
0,3	0,2	0,1	1,2
0,2	0,2	-	0,9
0,0	0,0	-	-

65. поголовье овец по категориям хозяйств

(на 1 августа 2021 г.; тысяч голов)

	Сельско-хозяйственные организации – всего	из них			
		сельско-хозяйственные организации, не относящиеся к субъектам малого предпринимательства	малые предприятия – всего	из них	
				малые предприятия (без микро-предприятий)	микро-предприятия
Российская Федерация	3 454,6	1 614,8	1 834,7	633,5	1 201,2
Центральный федеральный округ	195,4	132,4	62,6	23,7	38,9
Белгородская область	7,7	5,4	2,3	0,1	2,2
Брянская область	0,4	-	0,4	0,4	-
Владимирская область	0,7	0,1	0,5	-	0,5
Воронежская область	15,1	3,0	12,1	7,2	4,9
Ивановская область	2,7	0,6	2,1	-	2,1
Калужская область	6,6	-	6,2	0,4	5,9
Костромская область	0,5	-	0,5	0,4	0,1
Курская область	60,0	56,0	4,0	3,7	0,3
Липецкая область	4,3	3,8	0,5	0,4	0,1
Московская область	19,9	15,1	4,7	2,0	2,7
Орловская область	3,1	1,7	1,4	1,1	0,3
Рязанская область	7,2	1,6	5,6	1,5	4,1
Смоленская область	7,6	6,5	1,2	-	1,2
Тамбовская область	4,5	0,5	4,1	2,7	1,4
Тверская область	9,6	0,1	9,5	3,0	6,5
Тульская область	34,8	32,3	2,5	0,5	2,0
Ярославская область	10,6	5,6	5,0	0,3	4,7
г. Москва	-	-	-	-	-
Северо-Западный федеральный округ	12,5	0,7	11,8	3,3	8,5
Республика Карелия	0,5	-	0,5	-	0,5
Республика Коми	0,0	0,0	-	-	-
Архангельская область	0,1	0,0	0,0	-	0,0
в том числе:					
Ненецкий автономный округ	-	-	-	-	-
Архангельская область без автономного округа	0,1	0,0	0,0	-	0,0
Вологодская область	0,2	-	0,2	-	0,2
Калининградская область	1,8	0,0	1,8	0,2	1,6
Ленинградская область	5,5	0,0	5,4	2,5	2,9
Мурманская область	-	-	-	-	-
Новгородская область	2,5	0,6	1,9	0,6	1,3
Псковская область	2,0	-	2,0	-	2,0
Южный федеральный округ	639,1	338,3	300,4	176,2	124,2
Республика Адыгея	2,9	0,4	2,4	1,9	0,5
Республика Калмыкия	335,1	196,3	138,8	95,8	43,0
Республика Крым	10,9	0,4	10,3	3,9	6,4
Краснодарский край	12,0	7,6	4,3	1,4	2,9
Астраханская область	50,5	2,5	48,1	24,8	23,2
Волгоградская область	140,8	81,2	59,5	27,7	31,9
Ростовская область	86,9	49,9	37,0	20,7	16,3
г. Севастополь	-	-	-	-	-
Северо-Кавказский федеральный округ	1 892,3	965,8	923,5	216,0	707,6
Республика Дагестан	1 224,9	682,5	542,4	77,7	464,7
Республика Ингушетия	15,0	6,2	8,9	-	8,9
Кабардино-Балкарская Республика	104,0	12,1	90,6	47,4	43,2
Карачаево-Черкесская Республика	246,9	88,1	158,8	30,2	128,7
Республика Северная Осетия – Алания	31,4	7,4	24,0	-	24,0
Чеченская Республика	27,5	2,8	24,7	13,3	11,4
Ставропольский край	242,5	166,8	74,1	47,4	26,7

Крестьянские (фермерские) хозяйства и индивидуальные предприниматели – всего	в том числе		Личные подсобные и другие индивидуальные хозяйства граждан сельских населенных пунктов
	крестьянские (фермерские) хозяйства	индивидуальные предприниматели	
8 496,5	7 428,0	1 068,5	7 957,7
162,1	155,6	6,5	358,5
3,9	3,0	0,9	35,0
3,8	3,7	0,1	11,2
8,0	7,6	0,4	6,4
48,8	47,4	1,4	84,8
6,9	6,9	0,0	3,6
7,3	7,3	0,0	9,6
2,3	2,3	-	3,6
9,6	9,6	0,1	36,6
6,4	6,1	0,2	37,6
11,0	10,2	0,8	9,6
4,7	4,7	-	27,3
9,5	8,9	0,5	22,3
2,6	2,5	0,1	10,0
8,5	8,5	0,0	28,6
3,3	2,5	0,8	12,0
8,0	6,8	1,2	15,0
3,7	3,6	0,0	5,3
13,9	13,9	0,0	0,1
30,0	28,7	1,2	86,1
0,6	-	0,6	0,9
1,4	1,3	0,1	4,4
0,7	0,7	0,0	2,2
0,1	0,1	-	0,0
0,7	0,6	0,0	2,2
0,9	0,9	0,1	3,6
10,4	10,1	0,4	51,0
10,6	10,5	0,1	3,1
0,1	0,1	-	0,1
2,9	2,9	0,1	8,6
2,3	2,3	-	12,3
2 492,7	2 421,3	71,4	2 556,5
17,2	15,8	1,4	37,3
786,4	776,7	9,7	633,5
59,7	54,8	4,8	79,2
46,6	39,0	7,7	117,2
885,0	877,2	7,8	442,1
261,6	239,7	21,9	628,1
436,2	418,1	18,1	618,7
-	-	-	0,5
4 116,3	3 228,1	888,2	1 948,8
2 152,4	1 316,4	836,0	1 053,1
216,9	214,8	2,1	73,7
104,5	100,2	4,3	126,6
900,9	885,2	15,7	98,6
66,6	66,2	0,5	29,6
123,0	98,4	24,6	118,0
552,0	546,8	5,2	449,3

	Сельскохозяйственные организации – всего	из них			
		сельскохозяйственные организации, не относящиеся к субъектам малого предпринимательства	малые предприятия – всего	из них	
				малые предприятия (без микропредприятий)	микропредприятия
Приволжский федеральный округ	123,0	44,9	76,8	43,3	33,5
Республика Башкортостан	15,3	9,9	5,3	1,1	4,2
Республика Марий Эл	1,5	0,1	1,4	1,3	0,1
Республика Мордовия	0,3	0,2	0,1	-	0,1
Республика Татарстан	14,3	3,2	9,8	3,8	6,0
Удмуртская Республика	1,7	0,9	0,8	0,6	0,2
Чувашская Республика	0,7	0,0	0,7	0,7	0,1
Пермский край	0,6	0,3	0,3	-	0,3
Кировская область	1,4	0,0	1,4	-	1,4
Нижегородская область	0,9	0,1	0,7	0,5	0,2
Оренбургская область	4,9	1,2	3,7	2,4	1,3
Пензенская область	5,7	0,6	5,0	5,0	-
Самарская область	21,9	10,8	11,1	4,6	6,5
Саратовская область	51,1	17,5	33,6	22,2	11,4
Ульяновская область	2,8	0,1	2,7	0,9	1,8
Уральский федеральный округ	8,9	2,5	6,4	1,8	4,6
Курганская область	3,3	0,9	2,4	1,8	0,6
Свердловская область	0,2	0,0	0,2	-	0,2
Тюменская область	4,5	1,6	2,9	-	2,9
в том числе:					
Ханты-Мансийский автономный округ – Югра	0,1	-	0,1	-	0,1
Ямало-Ненецкий автономный округ	-	-	-	-	-
Тюменская область без автономных округов	4,4	1,6	2,8	-	2,8
Челябинская область	0,9	0,0	0,9	-	0,9
Сибирский федеральный округ	367,3	108,5	258,8	71,1	187,6
Республика Алтай	68,4	10,9	57,5	31,4	26,0
Республика Тыва	240,3	89,1	151,2	22,5	128,7
Республика Хакасия	34,6	1,6	33,0	10,8	22,2
Алтайский край	14,5	4,0	10,5	2,3	8,3
Красноярский край	1,2	0,1	1,2	1,1	0,1
Иркутская область	2,5	0,4	2,1	0,2	1,9
Кемеровская область – Кузбасс	0,5	0,4	0,1	-	0,1
Новосибирская область	2,6	1,7	0,9	0,7	0,2
Омская область	2,7	0,3	2,4	2,2	0,2
Томская область	-	-	-	-	-
Дальневосточный федеральный округ	216,2	21,8	194,4	98,1	96,3
Республика Бурятия	61,3	3,3	58,0	33,7	24,3
Республика Саха (Якутия)	0,1	0,1	-	-	-
Забайкальский край	153,9	18,2	135,7	64,1	71,6
Камчатский край	0,2	0,1	0,1	-	0,1
Приморский край	0,4	0,1	0,3	0,3	-
Хабаровский край	0,1	-	0,1	0,0	0,1
Амурская область	0,1	0,0	0,1	-	0,1
Магаданская область	-	-	-	-	-
Сахалинская область	0,0	-	0,0	-	0,0
Еврейская автономная область	0,2	-	0,2	-	0,2

Крестьянские (фермерские) хозяйства и индивидуальные предприниматели – всего	в том числе		Личные подсобные и другие индивидуальные хозяйства граждан сельских населенных пунктов
	крестьянские (фермерские) хозяйства	индивидуальные предприниматели	
423,5	393,7	29,8	1 396,8
56,8	54,2	2,6	426,2
1,8	1,5	0,3	15,1
3,5	3,5	0,0	18,0
37,8	35,5	2,2	197,7
2,5	2,4	0,1	24,5
4,3	4,3	0,0	84,9
6,0	5,4	0,5	21,8
1,3	1,3	-	11,0
11,7	10,3	1,4	22,6
68,7	55,9	12,8	179,1
12,2	11,6	0,6	51,1
61,5	59,6	1,9	66,8
146,2	139,3	6,9	236,0
9,3	8,9	0,4	41,9
32,5	28,6	4,0	294,8
9,6	9,6	0,1	70,3
3,9	3,0	0,8	26,6
5,3	4,4	0,9	80,2
1,4	1,0	0,4	0,4
-	-	-	0,0
3,9	3,3	0,6	79,8
13,7	11,6	2,1	117,7
927,7	896,6	31,1	1 070,7
222,7	210,6	12,1	176,0
319,4	317,2	2,2	316,5
271,5	263,9	7,6	60,9
34,1	30,0	4,2	118,6
12,7	11,4	1,3	24,1
30,6	30,0	0,7	62,2
7,9	7,0	0,9	25,8
7,1	6,4	0,7	123,5
18,3	17,3	1,0	149,5
3,4	3,0	0,4	13,5
311,7	275,4	36,3	245,4
153,8	133,9	19,9	98,3
0,5	0,4	0,0	0,0
143,3	128,8	14,5	133,7
1,4	1,4	-	0,4
7,9	6,7	1,2	8,2
0,8	0,7	0,2	0,7
2,1	1,7	0,4	3,0
0,2	0,2	-	-
1,3	1,1	0,2	0,5
0,5	0,5	-	0,6

66. поголовье коз по категориям хозяйств

(на 1 августа 2021 г.; тысяч голов)

	Сельско-хозяйственные организации – всего	из них			
		сельско-хозяйственные организации, не относящиеся к субъектам малого предпринимательства	малые предприятия – всего	из них	
				малые предприятия (без микро-предприятий)	микро-предприятия
Российская Федерация	156,2	47,7	105,2	19,7	85,6
Центральный федеральный округ	7,9	0,4	7,5	2,7	4,7
Белгородская область	0,7	-	0,7	-	0,7
Брянская область	-	-	-	-	-
Владимирская область	-	-	-	-	-
Воронежская область	-	-	-	-	-
Ивановская область	0,0	-	0,0	-	0,0
Калужская область	1,4	0,0	1,4	1,2	0,2
Костромская область	0,3	-	0,3	0,3	0,0
Курская область	0,4	0,1	0,3	0,3	-
Липецкая область	0,0	-	0,0	0,0	-
Московская область	1,7	0,2	1,6	0,3	1,3
Орловская область	0,0	-	0,0	-	0,0
Рязанская область	0,3	-	0,3	0,3	-
Смоленская область	0,6	-	0,6	0,3	0,3
Тамбовская область	0,5	-	0,5	-	0,5
Тверская область	1,7	0,1	1,6	-	1,6
Тульская область	0,2	-	0,2	-	0,2
Ярославская область	0,0	-	0,0	-	0,0
г. Москва	0,0	0,0	-	-	-
Северо-Западный федеральный округ	5,4	5,1	0,3	0,0	0,3
Республика Карелия	-	-	-	-	-
Республика Коми	-	-	-	-	-
Архангельская область	-	-	-	-	-
в том числе:					
Ненецкий автономный округ	-	-	-	-	-
Архангельская область без автономного округа	-	-	-	-	-
Вологодская область	0,0	-	0,0	-	0,0
Калининградская область	0,0	0,0	-	-	-
Ленинградская область	3,7	3,5	0,1	0,0	0,1
Мурманская область	-	-	-	-	-
Новгородская область	0,2	0,1	0,0	0,0	0,0
Псковская область	1,5	1,4	0,1	-	0,1
Южный федеральный округ	8,5	0,5	8,0	-	8,0
Республика Адыгея	2,8	0,0	2,8	-	2,8
Республика Калмыкия	4,3	0,0	4,2	-	4,2
Республика Крым	-	-	-	-	-
Краснодарский край	0,4	0,4	0,1	-	0,1
Астраханская область	0,4	-	0,4	-	0,4
Волгоградская область	0,5	0,0	0,4	-	0,4
Ростовская область	0,1	0,0	0,1	-	0,1
г. Севастополь	-	-	-	-	-
Северо-Кавказский федеральный округ	29,8	19,8	7,6	0,1	7,5
Республика Дагестан	26,0	19,5	6,5	0,1	6,3
Республика Ингушетия	-	-	-	-	-
Кабардино-Балкарская Республика	0,2	0,1	0,1	-	0,1
Карачаево-Черкесская Республика	0,4	0,1	0,3	-	0,3
Республика Северная Осетия – Алания	-	-	-	-	-
Чеченская Республика	-	-	-	-	-
Ставропольский край	3,2	0,1	0,8	0,0	0,8

Крестьянские (фермерские) хозяйства и индивидуальные предприниматели – всего	в том числе		Личные подсобные и другие индивидуальные хозяйства граждан сельских населенных пунктов
	крестьянские (фермерские) хозяйства	индивидуальные предприниматели	
298,0	262,4	35,6	1 359,8
21,0	20,1	0,8	203,9
0,9	0,8	0,2	17,8
0,5	0,5	0,0	7,5
0,9	0,9	-	6,2
2,3	2,3	0,0	40,5
0,7	0,7	0,0	5,2
2,5	2,5	0,1	5,4
0,3	0,3	-	4,1
0,1	0,1	-	16,2
1,2	1,2	0,0	18,6
7,9	7,6	0,4	14,5
1,0	1,0	-	10,8
0,5	0,5	0,0	11,6
0,5	0,5	-	6,7
0,4	0,4	0,0	19,1
0,5	0,3	0,2	8,1
0,4	0,4	0,0	6,9
0,3	0,3	-	4,4
0,0	0,0	0,0	0,3
5,8	5,2	0,6	26,6
0,5	-	0,5	0,9
0,2	0,2	0,0	2,9
0,2	0,2	-	2,1
0,0	0,0	-	0,0
0,1	0,1	-	2,1
0,1	0,1	-	4,8
0,8	0,8	0,0	2,5
2,4	2,4	0,0	4,1
0,1	0,1	-	0,1
1,2	1,1	0,1	3,4
0,4	0,4	-	5,8
31,8	29,9	1,9	212,9
0,9	0,7	0,1	2,9
2,2	2,1	0,0	9,4
3,6	3,5	0,1	21,2
3,9	3,5	0,4	33,9
5,3	5,3	0,1	11,9
6,5	5,4	1,1	42,6
9,5	9,4	0,0	90,5
0,0	0,0	-	0,7
66,8	44,9	22,0	196,5
47,1	25,7	21,4	115,2
12,9	12,9	0,1	8,5
1,6	1,6	-	12,8
1,1	1,1	-	5,5
-	-	-	4,3
2,5	2,0	0,5	9,3
1,6	1,6	0,0	41,0

	Сельскохозяйственные организации – всего	из них			
		сельскохозяйственные организации, не относящиеся к субъектам малого предпринимательства	малые предприятия – всего	из них	
				малые предприятия (без микропредприятий)	микропредприятия
Приволжский федеральный округ	24,1	3,8	19,6	15,6	4,0
Республика Башкортостан	1,0	-	0,2	0,1	0,1
Республика Марий Эл	5,0	-	5,0	5,0	-
Республика Мордовия	0,0	-	0,0	-	0,0
Республика Татарстан	3,9	0,3	3,6	3,6	0,0
Удмуртская Республика	2,1	0,0	2,1	1,0	1,1
Чувашская Республика	0,5	-	0,5	0,5	0,0
Пермский край	0,0	-	0,0	-	0,0
Кировская область	3,4	3,4	-	-	-
Нижегородская область	2,6	-	2,6	-	2,6
Оренбургская область	5,4	-	5,4	5,4	0,1
Пензенская область	-	-	-	-	-
Самарская область	0,0	-	0,0	-	0,0
Саратовская область	-	-	-	-	-
Ульяновская область	-	-	-	-	-
Уральский федеральный округ	2,4	2,0	0,4	0,0	0,4
Курганская область	0,1	-	0,1	-	0,1
Свердловская область	1,9	1,9	-	-	-
Тюменская область	0,3	-	0,3	0,0	0,3
в том числе:					
Ханты-Мансийский автономный округ – Югра	-	-	-	-	-
Ямало-Ненецкий автономный округ	-	-	-	-	-
Тюменская область без автономных округов	0,3	-	0,3	0,0	0,3
Челябинская область	0,1	0,1	-	-	-
Сибирский федеральный округ	74,5	16,2	58,3	0,9	57,5
Республика Алтай	21,5	0,3	21,2	-	21,2
Республика Тыва	52,4	15,9	36,5	0,4	36,1
Республика Хакасия	0,0	0,0	-	-	-
Алтайский край	0,1	-	0,1	-	0,1
Красноярский край	0,0	0,0	-	-	-
Иркутская область	0,0	0,0	-	-	-
Кемеровская область – Кузбасс	0,1	-	0,1	-	0,1
Новосибирская область	-	-	-	-	-
Омская область	0,4	-	0,4	0,4	-
Томская область	-	-	-	-	-
Дальневосточный федеральный округ	3,6	0,0	3,6	0,3	3,2
Республика Бурятия	-	-	-	-	-
Республика Саха (Якутия)	0,0	-	0,0	-	0,0
Забайкальский край	3,6	-	3,6	0,3	3,2
Камчатский край	0,0	0,0	0,0	-	0,0
Приморский край	0,0	0,0	-	-	-
Хабаровский край	-	-	-	-	-
Амурская область	-	-	-	-	-
Магаданская область	-	-	-	-	-
Сахалинская область	-	-	-	-	-
Еврейская автономная область	-	-	-	-	-
Чукотский автономный округ	-	-	-	-	-

Крестьянские (фермерские) хозяйства и индивидуальные предприниматели – всего	в том числе		Личные подсобные и другие индивидуальные хозяйства граждан сельских населенных пунктов
	крестьянские (фермерские) хозяйства	индивидуальные предприниматели	
30,8	27,4	3,4	350,3
4,3	3,9	0,3	71,1
0,9	0,9	0,0	9,8
0,0	-	0,0	14,5
0,9	0,9	0,0	50,3
1,3	1,3	0,0	23,1
2,1	2,1	-	21,0
1,4	1,3	0,1	17,7
0,0	0,0	-	12,4
2,7	2,7	0,0	22,4
13,9	11,7	2,1	30,8
0,8	0,6	0,2	17,1
0,9	0,9	-	18,8
1,3	1,0	0,3	26,9
0,3	0,1	0,2	14,4
2,6	2,3	0,3	52,5
0,1	0,1	-	10,5
0,3	0,2	0,1	12,1
1,2	1,1	0,1	11,6
0,8	0,8	0,0	0,4
0,1	0,0	0,0	0,0
0,3	0,3	0,0	11,2
0,9	0,8	0,1	18,3
121,6	117,1	4,4	263,0
45,6	42,2	3,5	37,9
70,2	69,7	0,5	133,0
0,5	0,5	-	3,6
0,6	0,2	0,3	21,5
1,0	1,0	-	12,3
1,0	1,0	-	10,2
0,5	0,4	0,0	7,5
0,5	0,4	0,1	13,7
0,4	0,4	-	18,5
1,3	1,3	0,0	4,9
17,6	15,4	2,1	54,1
2,3	2,2	0,1	9,4
0,3	0,3	0,1	0,6
12,3	10,4	1,9	30,0
0,1	0,1	-	0,1
1,1	1,1	0,0	5,5
0,9	0,9	0,0	2,2
0,2	0,2	0,1	5,2
0,0	0,0	-	0,0
0,2	0,2	0,0	0,7
0,1	0,1	-	0,6
-	-	-	0,0

67. поголовье птиц всех видов по категориям хозяйств

(на 1 августа 2021 г.; тысяч голов)

	Сельско-хозяйственные организации – всего	из них			
		сельско-хозяйственные организации, не относящиеся к субъектам малого предпринимательства	малые предприятия – всего	из них	
				малые предприятия (без микро-предприятий)	микро-предприятия
Российская Федерация	459 355,0	430 022,3	27 835,5	18 049,9	9 785,6
Центральный федеральный округ	158 069,2	151 534,0	5 531,0	4 145,2	1 385,8
Белгородская область	48 146,1	48 146,0	0,0	-	0,0
Брянская область	14 530,3	14 476,4	53,9	-	53,9
Владимирская область	3 301,1	2 858,8	442,3	442,3	-
Воронежская область	7 035,6	6 922,8	112,8	39,5	73,2
Ивановская область	2 696,6	2 696,3	0,2	-	0,2
Калужская область	4 849,2	4 222,2	626,9	377,5	249,5
Костромская область	3 519,5	2 625,2	894,4	894,3	0,1
Курская область	5 996,8	5 868,3	128,5	128,5	-
Липецкая область	11 470,3	10 881,6	588,7	588,7	-
Московская область	11 105,8	10 601,3	504,5	412,4	92,1
Орловская область	1 730,7	582,4	144,1	-	144,1
Рязанская область	4 480,5	4 404,8	75,7	75,7	-
Смоленская область	1 013,5	1 013,5	-	-	-
Тамбовская область	16 001,7	15 939,0	62,7	62,7	-
Тверская область	2 685,3	2 681,4	3,8	0,0	3,8
Тульская область	6 597,7	6 324,7	272,9	74,4	198,6
Ярославская область	12 907,7	11 288,3	1 619,5	1 049,3	570,2
г. Москва	1,0	1,0	-	-	-
Северо-Западный федеральный округ	45 843,1	43 164,3	2 678,2	1 124,6	1 553,6
Республика Карелия	0,0	-	0,0	-	0,0
Республика Коми	1 529,7	1 529,7	-	-	-
Архангельская область	315,2	-	315,2	315,2	-
в том числе:					
Ненецкий автономный округ	-	-	-	-	-
Архангельская область без автономного округа	315,2	-	315,2	315,2	-
Вологодская область	3 298,3	1 282,1	2 016,3	606,3	1 410,0
Калининградская область	2 918,2	2 918,2	-	-	-
Ленинградская область	30 392,7	30 213,1	179,0	77,5	101,6
Мурманская область	10,0	10,0	-	-	-
Новгородская область	6 052,8	6 052,3	0,6	-	0,6
Псковская область	1 326,1	1 159,0	167,2	125,6	41,6
Южный федеральный округ	30 488,1	27 978,0	2 416,2	2 054,4	361,8
Республика Адыгея	637,4	499,3	138,1	-	138,1
Республика Калмыкия	0,0	-	0,0	-	0,0
Республика Крым	4 481,7	4 422,2	59,4	59,4	-
Краснодарский край	13 049,7	12 058,1	898,8	848,5	50,4
Астраханская область	1 288,8	1 288,6	0,1	-	0,1
Волгоградская область	4 686,1	4 263,2	422,9	266,0	156,9
Ростовская область	6 342,4	5 446,7	894,6	880,5	14,1
г. Севастополь	2,1	-	2,1	-	2,1
Северо-Кавказский федеральный округ	24 261,1	22 101,4	2 151,4	1 390,1	761,3
Республика Дагестан	874,7	260,6	614,2	47,9	566,3
Республика Ингушетия	5,0	-	5,0	-	5,0
Кабардино-Балкарская Республика	1 172,3	1 098,6	73,7	-	73,7
Карачаево-Черкесская Республика	906,9	903,9	3,0	-	3,0
Республика Северная Осетия – Алания	104,4	-	104,4	48,4	56,0
Чеченская Республика	120,8	-	116,7	113,7	3,0
Ставропольский край	21 077,0	19 838,4	1 234,4	1 180,1	54,3

Крестьянские (фермерские) хозяйства и индивидуальные предприниматели – всего	в том числе		Личные подсобные и другие индивидуальные хозяйства граждан сельских населенных пунктов
	крестьянские (фермерские) хозяйства	индивидуальные предприниматели	
9 944,9	8 902,6	1 042,3	81 616,9
1 132,9	1 074,9	58,0	15 704,6
41,6	31,8	9,8	1 458,0
7,3	6,9	0,3	996,8
10,7	10,4	0,3	279,6
499,4	498,7	0,7	2 921,5
3,9	3,9	0,0	145,2
8,7	8,6	0,1	351,7
5,4	5,4	-	99,2
14,2	12,5	1,7	2 131,3
55,7	28,0	27,7	1 699,2
75,8	61,0	14,7	571,5
2,6	2,1	0,5	1 327,4
39,4	39,3	0,1	767,9
2,1	2,0	0,1	474,6
69,3	69,1	0,2	1 431,0
8,9	7,9	1,0	344,5
25,0	24,5	0,5	545,8
262,1	262,1	0,0	152,4
0,8	0,6	0,2	6,9
308,4	298,8	9,6	1 007,0
3,6	0,1	3,6	27,1
25,3	25,2	0,1	26,7
1,3	1,2	0,0	38,8
-	-	-	0,1
1,3	1,2	0,0	38,6
14,3	12,3	2,0	153,0
12,1	10,6	1,5	231,1
236,2	234,4	1,8	166,0
0,2	0,2	-	0,5
7,3	6,8	0,5	164,9
8,0	7,9	0,1	198,9
1 789,3	1 547,6	241,7	21 318,4
440,1	386,3	53,8	886,5
3,7	3,7	0,0	250,0
21,8	15,9	5,9	1 659,9
1 066,3	926,5	139,7	7 569,7
20,9	20,5	0,4	183,4
21,0	20,0	1,0	2 470,6
215,1	174,1	40,9	8 264,6
0,5	0,5	-	33,8
1 877,1	1 612,8	264,3	11 805,2
467,5	431,0	36,6	3 280,9
150,7	149,7	1,1	309,9
489,8	383,0	106,8	1 374,2
19,8	19,6	0,3	414,3
193,4	135,7	57,7	674,9
303,5	301,3	2,2	682,8
252,3	192,6	59,8	5 068,2

	Сельскохозяйственные организации – всего	из них			
		сельскохозяйственные организации, не относящиеся к субъектам малого предпринимательства	малые предприятия – всего	из них	
				малые предприятия (без микропредприятий)	микропредприятия
Приволжский федеральный округ	105 868,0	96 867,2	8 740,0	5 046,6	3 693,5
Республика Башкортостан	8 089,8	6 294,0	1 535,0	1 004,1	531,0
Республика Марий Эл	13 002,8	12 555,5	447,3	447,3	-
Республика Мордовия	18 095,5	18 094,9	0,6	0,3	0,3
Республика Татарстан	13 913,0	12 594,9	1 318,1	694,4	623,7
Удмуртская Республика	6 344,9	6 119,8	225,2	225,0	0,2
Чувашская Республика	3 761,7	1 485,8	2 275,8	56,5	2 219,4
Пермский край	7 601,4	7 601,4	0,0	-	0,0
Кировская область	2 400,3	1 783,8	616,5	616,5	-
Нижегородская область	8 450,4	7 286,1	1 164,3	1 164,3	-
Оренбургская область	5 382,0	5 307,9	74,1	-	74,1
Пензенская область	13 449,0	12 963,4	485,6	421,8	63,9
Самарская область	1 217,0	1 173,8	43,2	43,2	-
Саратовская область	3 692,9	3 307,4	385,5	373,3	12,1
Ульяновская область	467,5	298,6	168,9	-	168,9
Уральский федеральный округ	47 023,8	44 362,0	2 661,7	2 555,9	105,8
Курганская область	843,0	794,7	48,3	47,9	0,4
Свердловская область	13 049,8	12 999,9	49,9	25,0	25,0
Тюменская область	10 969,2	8 485,5	2 483,7	2 483,1	0,7
в том числе:					
Ханты-Мансийский автономный округ – Югра	442,9	6,0	437,0	436,5	0,5
Ямало-Ненецкий автономный округ	0,1	-	0,1	-	0,1
Тюменская область без автономных округов	10 526,2	8 479,5	2 046,7	2 046,6	0,1
Челябинская область	22 161,8	22 082,0	79,8	-	79,8
Сибирский федеральный округ	40 421,8	38 002,9	2 418,9	1 412,6	1 006,3
Республика Алтай	-	-	-	-	-
Республика Тыва	0,4	0,3	0,0	-	0,0
Республика Хакасия	333,3	6,4	326,9	-	326,9
Алтайский край	4 328,5	3 799,9	528,6	509,9	18,7
Красноярский край	4 222,4	3 897,9	324,6	320,7	3,8
Иркутская область	6 730,8	6 711,7	19,1	-	19,1
Кемеровская область – Кузбасс	7 190,9	6 380,4	810,5	442,7	367,8
Новосибирская область	8 241,3	7 884,8	356,6	93,9	262,6
Омская область	4 962,2	4 909,5	52,7	45,4	7,3
Томская область	4 412,0	4 412,0	-	-	-
Дальневосточный федеральный округ	7 380,0	6 012,4	1 238,1	320,6	917,5
Республика Бурятия	338,5	338,5	-	-	-
Республика Саха (Якутия)	869,6	868,9	0,7
Забайкальский край	39,6	-	39,6	0,6	39,0
Камчатский край	274,3	219,0	55,3	55,3	-
Приморский край	1 789,9	851,3	809,2	-	809,2
Хабаровский край	1 320,8	1 264,0	56,8	-	56,8
Амурская область	1 903,3	1 744,5	158,8	147,1	11,7
Магаданская область	117,6	-	117,6
Сахалинская область	726,3	726,3	-	-	-
Еврейская автономная область	0,1	-	0,1	-	0,1
Чукотский автономный округ	0,0	0,0	-	-	-

Крестьянские (фермерские) хозяйства и индивидуальные предприниматели – всего	в том числе		Личные подсобные и другие индивидуальные хозяйства граждан сельских населенных пунктов
	крестьянские (фермерские) хозяйства	индивидуальные предприниматели	
3 766,9	3 490,5	276,4	19 744,4
502,5	483,4	19,1	4 685,4
68,5	20,0	48,5	390,6
60,0	59,4	0,6	885,3
2 009,4	2 009,2	0,2	3 069,4
159,7	28,9	130,9	1 215,4
166,8	166,8	-	1 150,3
159,6	155,3	4,3	438,9
2,4	2,3	0,1	320,6
35,8	14,0	21,8	905,4
68,1	47,7	20,4	2 015,6
279,3	276,3	3,0	991,8
27,6	21,0	6,7	1 041,5
154,5	136,0	18,6	1 908,4
72,5	70,3	2,3	726,0
327,7	266,7	61,0	3 104,6
15,9	15,9	0,0	765,1
77,1	76,4	0,7	330,9
218,3	160,0	58,2	584,1
211,0	155,4	55,5	27,9
2,1	2,1	0,0	1,5
5,2	2,5	2,7	554,8
16,4	14,4	2,0	1 424,5
429,9	330,2	99,7	7 208,9
0,8	0,6	0,2	103,5
0,4	0,4	0,0	10,5
4,2	4,0	0,3	163,3
146,3	84,1	62,3	1 928,8
27,1	26,9	0,2	819,2
6,8	6,7	0,0	675,5
151,0	147,4	3,6	421,0
27,1	25,2	1,9	1 280,6
38,7	10,5	28,2	1 580,4
27,4	24,4	3,0	226,1
312,7	281,0	31,7	1 723,7
15,7	14,4	1,3	191,8
12,7	9,8	2,9	58,9
15,1	14,6	0,5	443,4
6,9	2,1	4,8	13,5
176,5	174,4	2,2	540,5
10,4	10,2	0,2	95,4
28,7	25,4	3,3	270,0
14,1	1,7
27,8	11,3	16,5	58,2
1,9	1,8	0,1	50,4
2,9	0,0

68. поголовье кур по категориям хозяйств

(на 1 августа 2021 г.; тысяч голов)

	Сельско-хозяйственные организации – всего	из них			
		сельско-хозяйственные организации, не относящиеся к субъектам малого предпринимательства	малые предприятия – всего	из них	
				малые предприятия (без микропредприятий)	микропредприятия
Российская Федерация	441 691,1	416 024,2	24 176,3	15 612,3	8 564,0
Центральный федеральный округ	152 343,6	146 674,4	4 665,0	3 631,6	1 033,5
Белгородская область	48 024,1	48 024,1	0,0	-	0,0
Брянская область	14 530,3	14 476,4	53,9	-	53,9
Владимирская область	3 100,9	2 658,6	442,3	442,3	-
Воронежская область	6 954,8	6 922,8	32,0	-	32,0
Ивановская область	2 696,6	2 696,3	0,2	-	0,2
Калужская область	4 806,1	4 222,2	583,8	334,8	249,1
Костромская область	3 519,5	2 625,2	894,3	894,2	0,1
Курская область	5 970,1	5 868,3	101,9	101,9	-
Липецкая область	11 278,7	10 698,5	580,2	580,2	-
Московская область	10 653,4	10 450,9	202,5	166,3	36,2
Орловская область	1 674,9	582,4	88,3	-	88,3
Рязанская область	4 394,6	4 394,6	-	-	-
Смоленская область	1 013,5	1 013,5	-	-	-
Тамбовская область	13 857,9	13 795,2	62,7	62,7	-
Тверская область	2 673,5	2 673,4	0,1	-	0,1
Тульская область	5 691,4	5 681,4	10,0	-	10,0
Ярославская область	11 503,3	9 890,4	1 612,8	1 049,3	563,6
г. Москва	0,1	0,1	-	-	-
Северо-Западный федеральный округ	45 761,6	43 163,8	2 597,2	1 047,2	1 550,1
Республика Карелия	0,0	-	0,0	-	0,0
Республика Коми	1 529,7	1 529,7	-	-	-
Архангельская область	315,2	-	315,2	315,2	-
в том числе:					
Ненецкий автономный округ	-	-	-	-	-
Архангельская область без автономного округа	315,2	-	315,2	315,2	-
Вологодская область	3 298,3	1 282,1	2 016,3	606,3	1 410,0
Калининградская область	2 917,8	2 917,8	-	-	-
Ленинградская область	30 311,6	30 213,0	98,0	0,1	98,0
Мурманская область	10,0	10,0	-	-	-
Новгородская область	6 052,8	6 052,3	0,6	-	0,6
Псковская область	1 326,1	1 159,0	167,2	125,6	41,6
Южный федеральный округ	27 947,5	25 846,8	2 009,1	1 669,9	339,2
Республика Адыгея	637,4	499,3	138,1	-	138,1
Республика Калмыкия	0,0	-	0,0	-	0,0
Республика Крым	4 427,6	4 422,2	5,3	5,3	-
Краснодарский край	12 801,9	11 982,9	727,8	692,9	34,8
Астраханская область	1 288,6	1 288,5	0,1	-	0,1
Волгоградская область	4 684,5	4 262,1	422,4	266,0	156,4
Ростовская область	4 106,4	3 391,8	714,3	705,6	8,7
г. Севастополь	1,0	-	1,0	-	1,0
Северо-Кавказский федеральный округ	23 580,8	21 724,7	1 852,0	1 353,7	498,3
Республика Дагестан	594,0	260,5	333,6	11,5	322,1
Республика Ингушетия	5,0	-	5,0	-	5,0
Кабардино-Балкарская Республика	1 161,8	1 098,6	63,2	-	63,2
Карачаево-Черкесская Республика	896,8	893,8	3,0	-	3,0
Республика Северная Осетия – Алания	104,4	-	104,4	48,4	56,0
Чеченская Республика	120,8	-	116,7	113,7	3,0
Ставропольский край	20 697,9	19 471,8	1 226,1	1 180,1	46,0

Крестьянские (фермерские) хозяйства и индивидуальные предприниматели – всего	в том числе		Личные подсобные и другие индивидуальные хозяйства граждан сельских населенных пунктов
	крестьянские (фермерские) хозяйства	индивидуальные предприниматели	
7 497,7	6 719,8	777,9	63 327,5
893,7	845,7	48,1	12 734,2
14,2	7,5	6,7	1 130,5
3,0	2,7	0,2	857,8
8,7	8,5	0,2	253,7
416,1	415,5	0,5	2 200,5
2,4	2,4	0,0	126,9
4,9	4,8	0,1	309,8
0,3	0,3	-	91,4
4,5	4,4	0,2	1 590,9
43,3	16,3	27,0	1 393,0
48,4	37,5	11,0	493,1
2,4	1,9	0,5	1 067,5
27,0	26,9	0,1	673,0
1,6	1,5	0,1	425,3
60,6	60,5	0,2	1 189,8
4,6	3,8	0,9	314,4
2,8	2,4	0,4	474,7
248,1	248,1	0,0	135,8
0,6	0,5	0,1	6,1
172,0	166,4	5,6	895,6
3,3	0,1	3,3	23,8
2,3	2,2	0,1	22,8
0,4	0,4	0,0	34,6
-	-	-	0,1
0,4	0,4	0,0	34,5
10,5	10,4	0,1	140,8
2,5	1,6	0,9	207,8
142,5	141,8	0,7	143,3
0,1	0,1	-	0,5
6,0	5,7	0,4	146,5
4,3	4,2	0,1	175,6
1 268,4	1 096,2	172,2	15 138,6
437,9	384,1	53,8	701,7
3,1	3,1	0,0	172,1
10,0	9,2	0,8	1 294,6
659,7	576,4	83,3	5 558,4
9,9	9,5	0,4	158,7
7,4	6,6	0,8	1 807,4
140,0	106,8	33,2	5 417,6
0,5	0,5	-	28,2
1 851,3	1 589,7	261,6	9 108,9
464,0	428,4	35,5	2 852,7
143,2	142,2	1,1	251,0
489,6	382,9	106,8	1 019,8
19,4	19,4	-	352,6
192,9	135,2	57,7	582,8
302,4	300,4	2,0	610,8
239,8	181,2	58,6	3 439,2

	Сельскохозяйственные организации – всего	из них			
		сельскохозяйственные организации, не относящиеся к субъектам малого предпринимательства	малые предприятия – всего	из них	
				малые предприятия (без микропредприятий)	микропредприятия
Приволжский федеральный округ	98 441,1	90 943,8	7 236,5	3 744,0	3 492,5
Республика Башкортостан	7 008,0	6 154,7	592,5	144,0	448,5
Республика Марий Эл	12 945,2	12 555,5	389,7	389,7	-
Республика Мордовия	18 036,0	18 035,8	0,2	-	0,2
Республика Татарстан	13 610,3	12 594,9	1 015,5	391,7	623,7
Удмуртская Республика	6 221,8	5 996,6	225,2	225,0	0,2
Чувашская Республика	3 684,0	1 485,8	2 198,1	17,7	2 180,4
Пермский край	7 601,1	7 601,1	0,0	-	0,0
Кировская область	2 400,3	1 783,8	616,5	616,5	-
Нижегородская область	8 445,4	7 281,1	1 164,3	1 164,3	-
Оренбургская область	5 172,8	5 143,3	29,5	-	29,5
Пензенская область	7 986,6	7 536,0	450,6	421,8	28,9
Самарская область	1 173,8	1 173,8	-	-	-
Саратовская область	3 688,3	3 302,8	385,5	373,3	12,1
Ульяновская область	467,5	298,6	168,9	-	168,9
Уральский федеральный округ	46 577,4	43 988,6	2 588,8	2 508,2	80,5
Курганская область	739,3	739,1	0,2	0,2	-
Свердловская область	13 024,9	12 999,8	25,1	25,0	0,2
Тюменская область	10 651,4	8 167,7	2 483,7	2 483,1	0,6
в том числе:					
Ханты-Мансийский автономный округ – Югра	442,8	5,9	436,9	436,5	0,5
Ямало-Ненецкий автономный округ	0,1	-	0,1	-	0,1
Тюменская область без автономных округов	10 208,5	8 161,9	2 046,7	2 046,6	0,1
Челябинская область	22 161,8	22 082,0	79,8	-	79,8
Сибирский федеральный округ	39 716,4	37 669,7	2 046,8	1 337,1	709,6
Республика Алтай	-	-	-	-	-
Республика Тыва	0,2	0,2	0,0	-	0,0
Республика Хакасия	329,0	2,1	326,9	-	326,9
Алтайский край	4 251,9	3 772,1	479,8	479,8	-
Красноярский край	4 217,9	3 897,2	320,7	320,7	-
Иркутская область	6 730,5	6 711,4	19,1	-	19,1
Кемеровская область – Кузбасс	7 178,3	6 377,9	800,4	442,7	357,7
Новосибирская область	7 979,3	7 884,8	94,5	93,9	0,6
Омская область	4 617,3	4 612,0	5,3	-	5,3
Томская область	4 412,0	4 412,0	-	-	-
Дальневосточный федеральный округ	7 322,7	6 012,4	1 181,0	320,6	860,3
Республика Бурятия	338,5	338,5	-	-	-
Республика Саха (Якутия)	869,3	868,9	0,4	-	0,4
Забайкальский край	39,5	-	39,5	0,6	39,0
Камчатский край	274,3	219,0	55,3	55,3	-
Приморский край	1 789,9	851,2	809,2	-	809,2
Хабаровский край	1 264,0	1 264,0	-	-	-
Амурская область	1 903,3	1 744,5	158,8	147,1	11,7
Магаданская область	117,6	-	117,6
Сахалинская область	726,3	726,3	-	-	-
Еврейская автономная область	0,1	-	0,1
Чукотский автономный округ	0,0	0,0	-	-	-

Крестьянские (фермерские) хозяйства и индивидуальные предприниматели – всего	в том числе		Личные подсобные и другие индивидуальные хозяйства граждан сельских населенных пунктов
	крестьянские (фермерские) хозяйства	индивидуальные предприниматели	
2 663,4	2 497,0	166,4	15 560,3
181,6	177,5	4,1	3 278,5
0,2	0,2	-	341,4
1,4	1,1	0,3	820,4
1 759,2	1 759,2	0,0	2 481,7
150,5	19,8	130,7	1 065,3
83,6	83,6	-	933,8
6,1	5,1	1,0	394,1
1,6	1,5	0,0	293,6
14,4	11,2	3,2	850,7
9,6	6,3	3,3	1 324,5
250,7	250,6	0,1	809,2
20,6	14,5	6,1	872,3
145,5	128,7	16,8	1 467,8
38,4	37,7	0,7	627,0
146,3	89,0	57,2	2 347,9
9,2	9,2	-	593,4
2,9	2,3	0,7	290,4
126,3	70,1	56,2	498,6
123,4	68,0	55,4	21,9
1,7	1,7	0,0	1,1
1,2	0,5	0,8	475,6
7,8	7,5	0,4	965,6
304,5	245,7	58,8	5 948,4
0,6	0,4	0,1	96,6
0,4	0,3	0,0	9,6
0,3	0,1	0,3	142,0
120,3	72,4	47,9	1 635,8
11,3	11,1	0,2	728,8
5,2	5,2	0,0	630,2
136,3	136,0	0,3	368,7
9,9	8,7	1,2	927,2
14,6	7,4	7,3	1 199,5
5,6	4,0	1,5	209,9
198,1	190,2	7,9	1 593,7
9,6	9,3	0,3	182,5
7,5	5,5	2,0	55,4
6,9	6,5	0,4	423,5
1,7	1,2	0,5	12,3
138,6	137,3	1,2	500,7
6,5	6,3	0,1	86,0
6,2	3,1	3,1	243,5
14,1	1,3
2,7	2,6	0,2	51,5
1,4	1,4	0,1	37,0
2,9	0,0

69. поголовье кур яичных пород по категориям хозяйств

(на 1 августа 2021 г.; тысяч голов)

	Сельско-хозяйственные организации – всего	из них			
		сельско-хозяйственные организации, не относящиеся к субъектам малого предпринимательства	малые предприятия – всего	из них	
				малые предприятия (без микро-предприятий)	микро-предприятия
Российская Федерация	146 810,3	131 345,6	15 263,7	11 050,9	4 212,8
Центральный федеральный округ	33 810,0	30 078,8	3 660,2	3 011,0	649,2
Белгородская область	5 087,0	5 087,0	-	-	-
Брянская область	53,9	-	53,9	-	53,9
Владимирская область	2 498,7	2 056,5	442,3	442,3	-
Воронежская область	1 514,6	1 513,7	1,0	-	1,0
Ивановская область	1 622,3	1 622,1	0,2	-	0,2
Калужская область	328,5	-	328,5	328,3	0,1
Костромская область	3 398,9	2 504,6	894,3	894,2	0,1
Курская область	101,9	-	101,9	101,9	-
Липецкая область	2 052,0	2 052,0	-	-	-
Московская область	134,9	0,7	134,2	132,4	1,8
Орловская область	99,4	-	28,5	-	28,5
Рязанская область	4 393,6	4 393,6	-	-	-
Смоленская область	1 013,5	1 013,5	-	-	-
Тамбовская область	62,7	-	62,7	62,7	-
Тверская область	153,8	153,8	0,0	-	0,0
Тульская область	2 567,6	2 567,6	-	-	-
Ярославская область	8 726,6	7 113,8	1 612,8	1 049,3	563,6
г. Москва	-	-	-	-	-
Северо-Западный федеральный округ	18 149,7	15 649,9	2 499,2	1 047,2	1 452,1
Республика Карелия	0,0	-	0,0	-	0,0
Республика Коми	387,6	387,6	-	-	-
Архангельская область	315,2	-	315,2	315,2	-
в том числе:					
Ненецкий автономный округ	-	-	-	-	-
Архангельская область без автономного округа	315,2	-	315,2	315,2	-
Вологодская область	2 492,1	475,8	2 016,3	606,3	1 410,0
Калининградская область	1 096,4	1 096,4	-	-	-
Ленинградская область	13 679,3	13 678,5	0,3	0,1	0,2
Мурманская область	10,0	10,0	-	-	-
Новгородская область	0,7	0,1	0,6	-	0,6
Псковская область	168,5	1,6	166,9	125,6	41,3
Южный федеральный округ	11 836,7	10 653,1	1 183,5	992,8	190,7
Республика Адыгея	499,1	499,1	-	-	-
Республика Калмыкия	0,0	-	0,0	-	0,0
Республика Крым	775,5	770,2	5,3	5,3	-
Краснодарский край	3 079,8	3 029,2	50,6	15,8	34,8
Астраханская область	1 287,0	1 287,0	-	-	-
Волгоградская область	2 288,0	1 866,0	421,9	266,0	155,9
Ростовская область	3 907,2	3 201,6	705,6	705,6	-
г. Севастополь	-	-	-	-	-
Северо-Кавказский федеральный округ	1 741,8	442,0	1 299,8	1 293,8	6,0
Республика Дагестан	251,9	245,9	6,0	-	6,0
Республика Ингушетия	-	-	-	-	-
Кабардино-Балкарская Республика	-	-	-	-	-
Карачаево-Черкесская Республика	-	-	-	-	-
Республика Северная Осетия – Алания	-	-	-	-	-
Чеченская Республика	113,7	-	113,7	113,7	-
Ставропольский край	1 376,2	196,1	1 180,1	1 180,1	-

Крестьянские (фермерские) хозяйства и индивидуальные предприниматели – всего	в том числе		Личные подсобные и другие индивидуальные хозяйства граждан сельских населенных пунктов
	крестьянские (фермерские) хозяйства	индивидуальные предприниматели	
3 542,2	3 279,1	263,1	48 058,6
656,1	611,1	45,1	9 698,9
11,1	4,8	6,2	932,5
1,0	0,8	0,2	780,3
3,3	3,2	0,2	229,4
380,8	380,5	0,3	1 548,1
1,7	1,7	0,0	116,8
2,4	2,3	0,1	276,5
0,3	0,3	-	84,3
1,0	1,0	0,1	1 244,8
26,4	0,7	25,7	517,8
29,0	18,7	10,3	409,6
2,4	1,9	0,5	759,9
18,9	18,8	0,1	601,8
1,1	1,0	0,1	371,8
55,3	55,2	0,1	991,8
3,6	2,8	0,8	289,6
2,7	2,3	0,4	415,1
114,9	114,9	0,0	123,7
0,3	0,3	0,0	5,2
53,8	50,3	3,5	777,5
2,0	0,1	1,9	21,2
1,9	1,8	0,1	19,2
0,3	0,3	0,0	30,7
-	-	-	0,1
0,3	0,3	0,0	30,6
10,4	10,4	0,1	136,5
1,8	1,3	0,5	180,1
31,1	30,7	0,4	113,1
0,1	0,1	-	0,4
3,8	3,4	0,4	128,4
2,4	2,3	0,1	148,0
132,6	100,2	32,4	10 724,1
0,8	0,7	0,1	420,8
2,2	2,2	0,0	138,7
8,2	7,7	0,6	1 008,1
86,0	55,9	30,2	3 405,7
6,2	5,8	0,4	125,6
6,1	5,6	0,5	1 422,8
23,1	22,4	0,7	4 184,3
0,0	0,0	-	18,1
576,4	559,3	17,1	6 461,1
160,2	150,7	9,5	1 966,1
32,6	32,0	0,7	204,0
20,7	15,7	5,1	705,7
0,1	0,1	-	241,5
37,2	37,2	-	411,9
161,6	159,9	1,6	408,4
164,0	163,7	0,3	2 523,6

	Сельскохозяйственные организации – всего	из них			
		сельскохозяйственные организации, не относящиеся к субъектам малого предпринимательства	малые предприятия – всего	из них	
				малые предприятия (без микропредприятий)	микропредприятия
Приволжский федеральный округ	36 442,7	31 809,8	4 632,8	3 464,6	1 168,2
Республика Башкортостан	3 355,7	3 044,5	311,2	-	311,2
Республика Марий Эл	1 167,2	777,5	389,7	389,7	-
Республика Мордовия	4 472,8	4 472,8	-	-	-
Республика Татарстан	4 437,4	3 451,9	985,5	391,7	593,7
Удмуртская Республика	3 793,6	3 568,6	225,0	225,0	-
Чувашская Республика	858,0	606,9	251,1	-	251,1
Пермский край	5 067,4	5 067,4	0,0	-	0,0
Кировская область	2 400,3	1 783,8	616,5	616,5	-
Нижегородская область	4 770,2	3 605,9	1 164,3	1 164,3	-
Оренбургская область	2 972,7	2 972,7	0,0	-	0,0
Пензенская область	360,6	0,1	360,5	360,5	-
Самарская область	-	-	-	-	-
Саратовская область	2 488,1	2 159,1	328,9	316,8	12,1
Ульяновская область	298,6	298,6	0,0	-	0,0
Уральский федеральный округ	18 295,0	18 187,8	107,2	106,6	0,7
Курганская область	0,2	-	0,2	0,2	-
Свердловская область	6 198,8	6 198,6	0,2	-	0,2
Тюменская область	6 348,0	6 241,1	106,9	106,3	0,5
в том числе:					
Ханты-Мансийский автономный округ – Югра	112,7	5,9	106,8	106,3	0,5
Ямало-Ненецкий автономный округ	-	-	-	-	-
Тюменская область без автономных округов	6 235,3	6 235,2	0,1	-	0,1
Челябинская область	5 748,1	5 748,1	-	-	-
Сибирский федеральный округ	21 756,8	20 182,9	1 573,9	869,7	704,2
Республика Алтай	-	-	-	-	-
Республика Тыва	0,0	-	0,0	-	0,0
Республика Хакасия	329,0	2,1	326,9	-	326,9
Алтайский край	3 532,1	3 110,6	421,5	421,5	-
Красноярский край	2 915,3	2 594,6	320,7	320,7	-
Иркутская область	3 551,1	3 532,0	19,1	-	19,1
Кемеровская область – Кузбасс	4 588,8	4 197,6	391,2	33,5	357,7
Новосибирская область	4 200,8	4 106,3	94,4	93,9	0,5
Омская область	2 263,3	2 263,3	-	-	-
Томская область	376,4	376,4	-	-	-
Дальневосточный федеральный округ	4 777,8	4 341,3	307,1	265,3	41,8
Республика Бурятия	338,5	338,5	-	-	-
Республика Саха (Якутия)	681,1	681,1	0,0
Забайкальский край	39,5	-	39,5	0,6	38,9
Камчатский край	219,0	219,0	-	-	-
Приморский край	980,5	851,1	-	-	-
Хабаровский край	1 264,0	1 264,0	-	-	-
Амурская область	656,7	506,9	149,8	147,1	2,7
Магаданская область	117,6	-	117,6
Сахалинская область	480,9	480,9	-	-	-
Еврейская автономная область	0,1	-	0,1	-	0,1
Чукотский автономный округ	0,0	0,0	-	-	-

Крестьянские (фермерские) хозяйства и индивидуальные предприниматели – всего	в том числе		Личные подсобные и другие индивидуальные хозяйства граждан сельских населенных пунктов
	крестьянские (фермерские) хозяйства	индивидуальные предприниматели	
1 673,0	1 561,3	111,7	12 566,9
64,1	62,2	1,9	2 416,4
0,2	0,2	-	304,9
0,4	0,2	0,2	725,9
1 017,6	1 017,6	0,0	1 926,4
99,0	14,5	84,5	882,7
82,3	82,3	-	820,6
5,3	4,2	1,0	337,6
0,4	0,4	0,0	246,4
9,6	9,2	0,3	782,0
6,8	3,9	2,9	1 005,3
240,1	240,0	0,1	738,3
6,8	1,7	5,1	695,9
133,7	118,2	15,5	1 148,9
6,8	6,6	0,2	535,6
26,4	25,3	1,1	1 876,3
0,6	0,6	-	474,2
2,1	1,4	0,6	246,1
22,1	21,7	0,4	372,5
21,1	21,0	0,1	16,3
0,6	0,6	0,0	0,6
0,4	0,1	0,3	355,7
1,7	1,6	0,1	783,4
240,2	194,8	45,3	4 558,5
0,4	0,3	0,1	79,2
0,3	0,3	0,0	8,4
0,1	0,0	0,1	122,4
95,2	53,4	41,9	1 194,9
2,8	2,6	0,2	580,6
1,9	1,8	0,0	535,0
132,0	131,8	0,2	280,6
2,7	1,9	0,8	693,8
2,9	1,9	1,1	911,4
2,0	0,9	1,1	152,2
183,6	176,8	6,9	1 395,4
8,2	7,9	0,3	164,1
6,5	4,6	1,9	51,2
4,2	4,0	0,3	400,1
1,7	1,2	0,5	9,2
134,9	134,4	0,5	434,8
2,8	2,7	0,1	74,6
4,7	1,6	3,1	185,1
14,1	1,1
2,6	2,4	0,2	42,7
1,1	1,0	0,1	32,5
2,9	-

70. поголовье кур мясных и мясо-яичных пород по категориям хозяйств (на 1 августа 2021 г.; тысяч голов)

	Сельско-хозяйственные организации – всего	из них			
		сельско-хозяйственные организации, не относящиеся к субъектам малого предпринимательства	малые предприятия – всего	из них	
				малые предприятия (без микро-предприятий)	микро-предприятия
Российская Федерация	294 880,8	284 678,6	8 912,6	4 561,4	4 351,1
Центральный федеральный округ	118 533,7	116 595,6	1 004,9	620,5	384,3
Белгородская область	42 937,2	42 937,2	0,0	-	0,0
Брянская область	14 476,4	14 476,4	-	-	-
Владимирская область	602,1	602,1	-	-	-
Воронежская область	5 440,2	5 409,1	31,1	-	31,1
Ивановская область	1 074,2	1 074,2	0,0	-	0,0
Калужская область	4 477,6	4 222,2	255,4	6,4	249,0
Костромская область	120,6	120,5	0,1	-	0,1
Курская область	5 868,3	5 868,3	-	-	-
Липецкая область	9 226,8	8 646,6	580,2	580,2	-
Московская область	10 518,5	10 450,2	68,3	33,9	34,4
Орловская область	1 575,4	582,4	59,8	-	59,8
Рязанская область	1,0	1,0	-	-	-
Смоленская область	-	-	-	-	-
Тамбовская область	13 795,2	13 795,2	-	-	-
Тверская область	2 519,7	2 519,6	0,1	-	0,1
Тульская область	3 123,8	3 113,8	10,0	-	10,0
Ярославская область	2 776,7	2 776,7	-	-	-
г. Москва	0,1	0,1	-	-	-
Северо-Западный федеральный округ	27 611,9	27 513,9	98,0	-	98,0
Республика Карелия	-	-	-	-	-
Республика Коми	1 142,1	1 142,1	-	-	-
Архангельская область	-	-	-	-	-
в том числе:					
Ненецкий автономный округ	-	-	-	-	-
Архангельская область без автономного округа	-	-	-	-	-
Вологодская область	806,3	806,3	-	-	-
Калининградская область	1 821,5	1 821,5	-	-	-
Ленинградская область	16 632,3	16 534,6	97,7	-	97,7
Мурманская область	-	-	-	-	-
Новгородская область	6 052,2	6 052,2	-	-	-
Псковская область	1 157,7	1 157,4	0,3	-	0,3
Южный федеральный округ	16 110,8	15 193,7	825,5	677,1	148,5
Республика Адыгея	138,3	0,1	138,1	-	138,1
Республика Калмыкия	-	-	-	-	-
Республика Крым	3 652,1	3 652,1	-	-	-
Краснодарский край	9 722,1	8 953,7	677,1	677,1	0,1
Астраханская область	1,6	1,5	0,1	-	0,1
Волгоградская область	2 396,5	2 396,0	0,5	-	0,5
Ростовская область	199,2	190,3	8,7	-	8,7
г. Севастополь	1,0	-	1,0	-	1,0
Северо-Кавказский федеральный округ	21 839,0	21 282,7	552,2	59,9	492,3
Республика Дагестан	342,1	14,5	327,5	11,5	316,0
Республика Ингушетия	5,0	-	5,0	-	5,0
Кабардино-Балкарская Республика	1 161,8	1 098,6	63,2	-	63,2
Карачаево-Черкесская Республика	896,8	893,8	3,0	-	3,0
Республика Северная Осетия – Алания	104,4	-	104,4	48,4	56,0
Чеченская Республика	7,1	-	3,0	-	3,0
Ставропольский край	19 321,7	19 275,7	46,0	-	46,0

Крестьянские (фермерские) хозяйства и индивидуальные предприниматели – всего	в том числе		Личные подсобные и другие индивидуальные хозяйства граждан сельских населенных пунктов
	крестьянские (фермерские) хозяйства	индивидуальные предприниматели	
3 955,5	3 440,7	514,8	15 268,9
237,6	234,6	3,0	3 035,3
3,1	2,7	0,4	198,0
2,0	1,9	0,1	77,5
5,4	5,3	0,0	24,3
35,3	35,0	0,3	652,4
0,7	0,7	-	10,1
2,6	2,6	0,0	33,4
0,1	0,1	-	7,0
3,5	3,4	0,1	346,2
16,9	15,6	1,3	875,2
19,5	18,8	0,7	83,5
0,1	0,1	-	307,6
8,1	8,1	-	71,2
0,5	0,5	-	53,6
5,3	5,3	0,0	198,1
1,0	1,0	0,0	24,8
0,1	0,1	-	59,6
133,2	133,2	-	12,1
0,3	0,2	0,1	0,9
118,1	116,0	2,1	118,1
1,3	-	1,3	2,6
0,4	0,4	0,0	3,6
0,1	0,1	-	4,0
-	-	-	0,0
0,1	0,1	-	4,0
0,0	0,0	-	4,2
0,6	0,2	0,4	27,7
111,4	111,1	0,3	30,2
0,0	0,0	-	0,1
2,2	2,2	-	18,0
1,9	1,8	0,0	27,6
1 135,8	996,0	139,8	4 414,5
437,1	383,4	53,7	280,9
0,9	0,9	-	33,4
1,8	1,6	0,2	286,5
573,7	520,5	53,2	2 152,7
3,7	3,7	-	33,1
1,2	0,9	0,3	384,6
116,9	84,4	32,5	1 233,3
0,5	0,5	-	10,1
1 274,9	1 030,4	244,5	2 647,8
303,8	277,7	26,1	886,6
110,6	110,2	0,4	47,0
468,9	367,2	101,7	314,1
19,3	19,3	-	111,1
155,7	98,0	57,7	170,9
140,9	140,4	0,4	202,5
75,8	17,5	58,3	915,6

	Сельскохозяйственные организации – всего	из них			
		сельскохозяйственные организации, не относящиеся к субъектам малого предпринимательства	малые предприятия – всего	из них	
				малые предприятия (без микропредприятий)	микропредприятия
Приволжский федеральный округ	61 998,4	59 134,0	2 603,7	279,4	2 324,2
Республика Башкортостан	3 652,2	3 110,2	281,3	144,0	137,3
Республика Марий Эл	11 778,0	11 778,0	-	-	-
Республика Мордовия	13 563,2	13 563,0	0,2	-	0,2
Республика Татарстан	9 172,9	9 142,9	30,0	-	30,0
Удмуртская Республика	2 428,2	2 428,0	0,2	-	0,2
Чувашская Республика	2 826,0	878,9	1 947,0	17,7	1 929,3
Пермский край	2 533,7	2 533,7	-	-	-
Кировская область	-	-	-	-	-
Нижегородская область	3 675,2	3 675,2	-	-	-
Оренбургская область	2 200,1	2 170,6	29,5	-	29,5
Пензенская область	7 626,0	7 535,9	90,1	61,2	28,9
Самарская область	1 173,8	1 173,8	-	-	-
Саратовская область	1 200,2	1 143,7	56,5	56,5	-
Ульяновская область	168,8	-	168,8	-	168,8
Уральский федеральный округ	28 282,4	25 800,9	2 481,5	2 401,7	79,9
Курганская область	739,1	739,1	-	-	-
Свердловская область	6 826,1	6 801,2	25,0	25,0	-
Тюменская область	4 303,4	1 926,6	2 376,8	2 376,7	0,1
в том числе:					
Ханты-Мансийский автономный округ – Югра	330,1	-	330,1	330,1	-
Ямало-Ненецкий автономный округ	0,1	-	0,1	-	0,1
Тюменская область без автономных округов	3 973,3	1 926,6	2 046,6	2 046,6	0,0
Челябинская область	16 413,7	16 334,0	79,8	-	79,8
Сибирский федеральный округ	17 959,7	17 486,8	472,9	467,4	5,4
Республика Алтай	-	-	-	-	-
Республика Тыва	0,2	0,2	-	-	-
Республика Хакасия	0,1	0,1	-	-	-
Алтайский край	719,7	661,5	58,2	58,2	-
Красноярский край	1 302,6	1 302,6	-	-	-
Иркутская область	3 179,4	3 179,4	-	-	-
Кемеровская область – Кузбасс	2 589,5	2 180,2	409,2	409,2	-
Новосибирская область	3 778,5	3 778,4	0,1	-	0,1
Омская область	2 354,0	2 348,7	5,3	-	5,3
Томская область	4 035,6	4 035,6	-	-	-
Дальневосточный федеральный округ	2 544,9	1 671,0	873,9	55,3	818,6
Республика Бурятия	-	-	-	-	-
Республика Саха (Якутия)	188,2	187,9	0,3	-	0,3
Забайкальский край	0,0	-	0,0	-	0,0
Камчатский край	55,3	-	55,3	55,3	-
Приморский край	809,4	0,2	809,2	-	809,2
Хабаровский край	-	-	-	-	-
Амурская область	1 246,6	1 237,6	9,0	-	9,0
Магаданская область	-	-	-	-	-
Сахалинская область	245,4	245,4	-	-	-
Еврейская автономная область	-	-	-	-	-
Чукотский автономный округ	-	-	-	-	-

Крестьянские (фермерские) хозяйства и индивидуальные предприниматели – всего	в том числе		Личные подсобные и другие индивидуальные хозяйства граждан сельских населенных пунктов
	крестьянские (фермерские) хозяйства	индивидуальные предприниматели	
990,4	935,7	54,7	2 993,4
117,5	115,3	2,3	862,1
-	-	-	36,5
1,0	0,9	0,1	94,5
741,6	741,6	-	555,3
51,5	5,3	46,2	182,6
1,3	1,3	-	113,2
0,9	0,9	-	56,5
1,2	1,1	0,0	47,3
4,8	1,9	2,9	68,7
2,8	2,4	0,4	319,2
10,6	10,6	-	71,0
13,9	12,9	1,0	176,4
11,8	10,5	1,3	318,9
31,5	31,0	0,5	91,5
119,9	63,8	56,1	471,7
8,6	8,6	-	119,2
0,9	0,8	0,0	44,2
104,2	48,4	55,8	126,1
102,3	47,0	55,4	5,6
1,1	1,1	-	0,6
0,8	0,3	0,5	119,9
6,1	5,9	0,3	182,1
64,4	50,9	13,5	1 389,9
0,2	0,2	0,0	17,4
0,1	0,1	-	1,1
0,3	0,1	0,2	19,6
25,1	19,1	6,1	440,9
8,5	8,5	-	148,2
3,3	3,3	-	95,3
4,3	4,2	0,1	88,0
7,2	6,8	0,4	233,4
11,7	5,5	6,2	288,1
3,6	3,1	0,5	57,7
14,4	13,4	1,0	198,2
1,4	1,4	0,0	18,5
1,0	0,9	0,1	4,3
2,7	2,6	0,2	23,3
-	-	-	3,1
3,6	2,9	0,8	65,8
3,6	3,6	0,0	11,4
1,5	1,5	0,0	58,4
-	-	-	0,2
0,2	0,2	-	8,8
0,3	0,3	-	4,5
0,0	0,0	-	0,0

71. поголовье уток по категориям хозяйств

(на 1 августа 2021 г.; тысяч голов)

	Сельско-хозяйственные организации – всего	из них			
		сельско-хозяйственные организации, не относящиеся к субъектам малого предпринимательства	малые предприятия – всего	из них	
				малые предприятия (без микро-предприятий)	микро-предприятия
Российская Федерация	2 128,9	1 160,6	968,2	337,6	630,7
Центральный федеральный округ	329,2	202,7	126,5	39,6	86,9
Белгородская область	-	-	-	-	-
Брянская область	-	-	-	-	-
Владимирская область	198,7	198,7	-	-	-
Воронежская область	66,6	-	66,6	35,9	30,6
Ивановская область	-	-	-	-	-
Калужская область	1,0	-	1,0	0,9	0,1
Костромская область	-	-	-	-	-
Курская область	-	-	-	-	-
Липецкая область	2,7	-	2,7	2,7	-
Московская область	1,0	0,6	0,4	0,1	0,3
Орловская область	55,8	-	55,8	-	55,8
Рязанская область	-	-	-	-	-
Смоленская область	-	-	-	-	-
Тамбовская область	-	-	-	-	-
Тверская область	3,4	3,4	0,0	0,0	0,0
Тульская область	0,0	0,0	-	-	-
Ярославская область	-	-	-	-	-
г. Москва	0,0	0,0	-	-	-
Северо-Западный федеральный округ	0,1	0,1	0,0	-	0,0
Республика Карелия	0,0	-	0,0	-	0,0
Республика Коми	-	-	-	-	-
Архангельская область без автономного округа	-	-	-	-	-
Вологодская область	-	-	-	-	-
Калининградская область	0,0	0,0	-	-	-
Ленинградская область	0,1	0,0	0,0	-	0,0
Мурманская область	-	-	-	-	-
Новгородская область	-	-	-	-	-
Псковская область	-	-	-	-	-
Южный федеральный округ	863,4	793,3	70,1	65,8	4,3
Республика Адыгея	-	-	-	-	-
Республика Калмыкия	-	-	-	-	-
Республика Крым	-	-	-	-	-
Краснодарский край	132,2	67,1	65,1	65,1	0,0
Астраханская область	-	-	-	-	-
Волгоградская область	1,1	0,6	0,5	-	0,5
Ростовская область	729,0	725,6	3,4	0,7	2,7
г. Севастополь	1,1	-	1,1	-	1,1
Северо-Кавказский федеральный округ	294,2	6,8	287,4	36,4	251,0
Республика Дагестан	280,2	0,1	280,1	36,4	243,7
Республика Ингушетия	-	-	-	-	-
Кабардино-Балкарская Республика	-	-	-	-	-
Карачаево-Черкесская Республика	5,9	5,9	-	-	-
Республика Северная Осетия – Алания	-	-	-	-	-
Чеченская Республика	-	-	-	-	-
Ставропольский край	8,1	0,8	7,3	-	7,3

Крестьянские (фермерские) хозяйства и индивидуальные предприниматели – всего	в том числе		Личные подсобные и другие индивидуальные хозяйства граждан сельских населенных пунктов
	крестьянские (фермерские) хозяйства	индивидуальные предприниматели	
579,8	513,7	66,1	11 404,7
30,7	27,8	2,8	1 987,0
8,7	6,5	2,1	242,6
1,4	1,4	0,0	93,2
0,3	0,2	0,0	11,5
5,1	5,0	0,2	499,3
1,0	1,0	-	4,6
0,2	0,2	0,0	24,6
0,0	0,0	-	2,9
2,0	2,0	-	402,2
1,1	1,0	0,1	187,2
7,8	7,7	0,1	31,1
0,1	0,1	-	173,9
1,2	1,2	-	55,5
0,2	0,2	-	26,7
0,3	0,3	0,0	171,7
0,3	0,2	0,1	11,7
0,2	0,1	0,1	41,6
0,4	0,4	-	6,1
0,2	0,1	0,0	0,5
13,0	12,3	0,7	38,7
0,1	-	0,1	0,7
0,3	0,3	-	0,6
0,0	0,0	-	1,0
0,1	0,1	-	3,1
5,6	5,2	0,4	12,1
6,2	6,0	0,2	6,3
0,1	0,1	-	0,0
0,3	0,3	-	6,2
0,4	0,4	0,0	8,7
155,4	117,5	37,9	4 448,5
0,1	0,1	-	111,3
0,2	0,2	0,0	52,9
1,3	0,1	1,2	271,5
128,0	94,7	33,3	1 459,0
0,1	0,1	-	14,6
0,1	0,1	0,0	468,0
25,5	22,2	3,4	2 068,4
-	-	-	2,7
8,8	8,5	0,3	1 581,9
1,4	1,1	0,3	200,1
1,7	1,7	-	15,3
0,1	0,1	-	159,4
-	-	-	31,7
0,5	0,5	-	44,2
0,4	0,4	0,1	30,6
4,8	4,7	0,0	1 100,7

	Сельскохозяйственные организации – всего	из них			
		сельскохозяйственные организации, не относящиеся к субъектам малого предпринимательства	малые предприятия – всего	из них	
				малые предприятия (без микропредприятий)	микропредприятия
Приволжский федеральный округ	295,2	128,2	167,0	137,8	29,3
Республика Башкортостан	80,1	77,7	2,4	-	2,4
Республика Марий Эл	57,6	-	57,6	57,6	-
Республика Мордовия	0,0	-	0,0	-	0,0
Республика Татарстан	80,2	-	80,2	80,2	-
Удмуртская Республика	-	-	-	-	-
Чувашская Республика	-	-	-	-	-
Пермский край	0,2	0,2	-	-	-
Кировская область	-	-	-	-	-
Нижегородская область	-	-	-	-	-
Оренбургская область	76,7	49,9	26,8	-	26,8
Пензенская область	-	-	-	-	-
Самарская область	-	-	-	-	-
Саратовская область	0,5	0,5	-	-	-
Ульяновская область	-	-	-	-	-
Уральский федеральный округ	22,5	0,0	22,5	22,5	0,0
Курганская область	22,5	-	22,5	22,5	-
Свердловская область	0,0	0,0	-	-	-
Тюменская область	0,0	-	0,0	-	0,0
в том числе:					
Ханты-Мансийский автономный округ – Югра	0,0	-	0,0	-	0,0
Ямало-Ненецкий автономный округ	-	-	-	-	-
Тюменская область без автономных округов	0,0	-	0,0	-	0,0
Челябинская область	-	-	-	-	-
Сибирский федеральный округ	324,1	29,6	294,6	35,5	259,1
Республика Алтай	-	-	-	-	-
Республика Тыва	-	-	-	-	-
Республика Хакасия	-	-	-	-	-
Алтайский край	52,0	23,4	28,6	26,1	2,5
Красноярский край	0,3	0,3	-	-	-
Иркутская область	-	-	-	-	-
Кемеровская область – Кузбасс	2,5	2,5	-	-	-
Новосибирская область	256,6	-	256,6	-	256,6
Омская область	12,8	3,3	9,4	9,4	-
Томская область	-	-	-	-	-
Дальневосточный федеральный округ	0,1	0,0	0,1	-	0,1
Республика Бурятия	-	-	-	-	-
Республика Саха (Якутия)	0,0	-	0,0	-	0,0
Забайкальский край	0,1	-	0,1	-	0,1
Камчатский край	-	-	-	-	-
Приморский край	0,0	0,0	-	-	-
Хабаровский край	-	-	-	-	-
Амурская область	-	-	-	-	-
Магаданская область	-	-	-	-	-
Сахалинская область	-	-	-	-	-
Еврейская автономная область	-	-	-	-	-

Крестьянские (фермерские) хозяйства и индивидуальные предприниматели – всего	в том числе		Личные подсобные и другие индивидуальные хозяйства граждан сельских населенных пунктов
	крестьянские (фермерские) хозяйства	индивидуальные предприниматели	
320,4	312,6	7,8	2 225,0
166,7	165,3	1,4	640,9
13,0	13,0	-	23,8
1,9	1,8	0,1	31,9
72,1	72,1	-	298,6
4,6	4,6	0,1	76,6
2,9	2,9	-	120,1
0,6	0,4	0,2	11,4
0,2	0,2	0,0	10,9
0,7	0,4	0,3	25,8
37,2	31,7	5,5	434,0
14,0	14,0	-	112,6
1,4	1,4	0,0	95,0
2,1	1,9	0,3	302,1
3,0	3,0	-	41,5
12,5	12,5	0,0	350,8
2,8	2,8	-	85,6
0,7	0,6	0,0	10,5
8,9	8,9	0,0	37,9
8,6	8,6	0,0	2,4
-	-	-	0,0
0,3	0,3	0,0	35,4
0,2	0,2	-	216,9
33,0	16,9	16,1	715,2
0,1	0,0	0,0	2,2
0,0	0,0	-	0,1
0,0	0,0	-	6,4
15,4	11,1	4,3	182,0
0,1	0,1	0,0	34,8
0,3	0,3	-	15,4
0,6	0,5	0,2	22,9
4,9	4,7	0,1	213,8
11,1	0,1	11,0	230,7
0,5	0,1	0,4	7,0
5,9	5,6	0,4	57,5
0,1	0,1	0,0	2,0
0,4	0,3	0,1	1,6
0,5	0,5	-	3,4
0,0	0,0	0,0	0,4
3,1	3,0	0,1	19,9
0,7	0,7	0,0	2,5
0,5	0,4	0,1	13,2
-	-	-	0,1
0,5	0,5	-	3,2
0,1	0,1	-	11,1

72. поголовье гусей по категориям хозяйств

(на 1 августа 2021 г.; тысяч голов)

	Сельскохозяйственные организации – всего	из них			
		сельскохозяйственные организации, не относящиеся к субъектам малого предпринимательства	малые предприятия – всего	из них	
				малые предприятия (без микропредприятий)	микропредприятия
Российская Федерация	575,2	146,4	428,2	296,0	132,2
Центральный федеральный округ	8,6	1,8	6,8	6,2	0,6
Белгородская область	-	-	-	-	-
Брянская область	-	-	-	-	-
Владимирская область	1,5	1,5	-	-	-
Воронежская область	4,1	-	4,1	3,6	0,5
Ивановская область	-	-	-	-	-
Калужская область	2,1	-	2,1	2,1	-
Костромская область	-	-	-	-	-
Курская область	-	-	-	-	-
Липецкая область	0,1	-	0,1	0,1	-
Московская область	0,6	0,1	0,5	0,4	0,1
Орловская область	-	-	-	-	-
Рязанская область	-	-	-	-	-
Смоленская область	-	-	-	-	-
Тамбовская область	-	-	-	-	-
Тверская область	0,2	0,2	-	-	-
Тульская область	-	-	-	-	-
Ярославская область	-	-	-	-	-
г. Москва	0,0	0,0	-	-	-
Северо-Западный федеральный округ	0,2	0,0	0,1	-	0,1
Республика Карелия	-	-	-	-	-
Республика Коми	-	-	-	-	-
Архангельская область	-	-	-	-	-
в том числе:					
Ненецкий автономный округ	-	-	-	-	-
Архангельская область без автономного округа	-	-	-	-	-
Вологодская область	-	-	-	-	-
Калининградская область	0,0	0,0	-	-	-
Ленинградская область	0,1	0,0	0,1	-	0,1
Мурманская область	-	-	-	-	-
Новгородская область	-	-	-	-	-
Псковская область	-	-	-	-	-
Южный федеральный округ	27,3	0,7	26,1	10,5	15,6
Республика Адыгея	-	-	-	-	-
Республика Калмыкия	-	-	-	-	-
Республика Крым	-	-	-	-	-
Краснодарский край	26,1	0,1	26,0	10,5	15,5
Астраханская область	-	-	-	-	-
Волгоградская область	0,0	0,0	-	-	-
Ростовская область	1,2	0,6	0,1	-	0,1
г. Севастополь	-	-	-	-	-
Северо-Кавказский федеральный округ	4,6	4,5	0,2	-	0,2
Республика Дагестан	0,2	0,0	0,2	-	0,2
Республика Ингушетия	-	-	-	-	-
Кабардино-Балкарская Республика	-	-	-	-	-
Карачаево-Черкесская Республика	4,1	4,1	-	-	-
Республика Северная Осетия – Алания	-	-	-	-	-
Чеченская Республика	-	-	-	-	-
Ставропольский край	0,3	0,3	-	-	-

Крестьянские (фермерские) хозяйства и индивидуальные предприниматели – всего	в том числе		Личные подсобные и другие индивидуальные хозяйства граждан сельских населенных пунктов
	крестьянские (фермерские) хозяйства	индивидуальные предприниматели	
510,0	396,3	113,7	5 122,2
43,0	40,7	2,3	700,9
10,9	10,8	0,1	65,0
1,8	1,8	0,0	32,8
0,3	0,3	-	8,6
7,5	7,5	0,0	151,7
0,4	0,4	-	3,9
0,2	0,2	0,0	12,7
5,0	5,0	-	2,6
1,9	0,4	1,5	108,4
0,9	0,4	0,5	91,8
1,3	1,1	0,2	21,9
0,0	0,0	-	68,1
4,7	4,7	-	30,2
0,2	0,2	-	14,3
2,3	2,3	0,0	50,2
2,9	2,8	0,0	9,6
2,0	2,0	-	24,4
0,7	0,7	-	4,6
0,0	0,0	-	0,2
9,7	9,3	0,4	30,9
0,1	-	0,1	1,0
0,1	0,1	-	1,2
0,0	0,0	-	1,5
-	-	-	0,0
0,0	0,0	-	1,5
0,1	0,1	0,0	3,4
2,7	2,7	-	6,1
6,3	6,1	0,2	5,3
0,0	0,0	-	0,0
0,1	0,1	0,0	5,5
0,2	0,2	-	6,9
67,1	54,5	12,6	1 190,7
-	-	-	21,4
0,1	0,1	-	12,5
1,2	0,4	0,8	60,3
62,7	51,3	11,4	397,0
0,1	0,1	-	5,2
0,7	0,6	0,0	144,6
2,3	2,0	0,3	548,8
-	-	-	1,0
7,5	7,3	0,3	646,0
0,8	0,6	0,1	118,5
2,2	2,2	-	25,6
-	-	-	76,7
0,2	0,2	-	20,8
-	-	-	28,9
0,5	0,4	0,1	24,5
3,9	3,9	0,0	351,0

	Сельскохозяйственные организации – всего	из них			
		сельскохозяйственные организации, не относящиеся к субъектам малого предпринимательства	малые предприятия – всего	из них	
				малые предприятия (без микропредприятий)	микропредприятия
Приволжский федеральный округ	410,4	71,5	338,9	244,7	94,2
Республика Башкортостан	229,2	59,1	170,1	130,1	40,0
Республика Марий Эл	-	-	-	-	-
Республика Мордовия	0,3	-	0,3	0,3	0,0
Республика Татарстан	75,6	-	75,6	75,6	-
Удмуртская Республика	0,1	0,1	-	-	-
Чувашская Республика	77,7	-	77,7	38,8	38,9
Пермский край	0,0	0,0	-	-	-
Кировская область	-	-	-	-	-
Нижегородская область	-	-	-	-	-
Оренбургская область	27,3	12,0	15,3	-	15,3
Пензенская область	-	-	-	-	-
Самарская область	-	-	-	-	-
Саратовская область	0,2	0,2	-	-	-
Ульяновская область	-	-	-	-	-
Уральский федеральный округ	81,3	55,6	25,7	25,2	0,5
Курганская область	81,2	55,6	25,6	25,2	0,4
Свердловская область	0,1	0,0	0,1	-	0,1
Тюменская область	0,0	0,0	-	-	-
в том числе:					
Ханты-Мансийский автономный округ – Югра	-	-	-	-	-
Ямало-Ненецкий автономный округ	-	-	-	-	-
Тюменская область без автономных округов	0,0	0,0	-	-	-
Челябинская область	-	-	-	-	-
Сибирский федеральный округ	42,7	12,2	30,5	9,4	21,0
Республика Алтай	-	-	-	-	-
Республика Тыва	0,1	0,1	0,0	-	0,0
Республика Хакасия	4,3	4,3	-	-	-
Алтайский край	11,5	4,4	7,2	3,7	3,5
Красноярский край	0,0	0,0	-	-	-
Иркутская область	0,2	0,2	-	-	-
Кемеровская область – Кузбасс	10,2	0,1	10,1	-	10,1
Новосибирская область	5,4	-	5,4	-	5,4
Омская область	10,8	3,1	7,7	5,7	2,0
Томская область	-	-	-	-	-
Дальневосточный федеральный округ	0,1	0,1	0,1	-	0,1
Республика Бурятия	-	-	-	-	-
Республика Саха (Якутия)	0,0	-	0,0	-	0,0
Забайкальский край	0,0	-	0,0	-	0,0
Камчатский край	-	-	-	-	-
Приморский край	0,1	0,1	-	-	-
Хабаровский край	-	-	-	-	-
Амурская область	-	-	-	-	-
Магаданская область	-	-	-	-	-
Сахалинская область	-	-	-	-	-
Еврейская автономная область	-	-	-	-	-

Крестьянские (фермерские) хозяйства и индивидуальные предприниматели – всего	в том числе		Личные подсобные и другие индивидуальные хозяйства граждан сельских населенных пунктов
	крестьянские (фермерские) хозяйства	индивидуальные предприниматели	
325,7	248,2	77,5	1 679,7
86,9	73,7	13,2	691,2
48,1	-	48,1	21,6
7,1	7,0	0,1	23,4
92,4	92,2	0,2	262,3
3,1	3,1	0,1	57,4
37,2	37,2	-	76,9
0,7	0,4	0,3	18,1
0,3	0,2	0,1	9,9
0,9	0,7	0,2	18,7
20,0	9,3	10,7	225,5
8,6	6,2	2,5	65,1
0,6	0,1	0,6	54,8
6,8	5,2	1,5	111,2
13,0	13,0	-	43,6
12,7	12,6	0,1	342,5
0,9	0,9	-	75,1
1,7	1,7	0,0	14,7
3,8	3,7	0,1	34,6
3,6	3,5	0,1	1,6
0,0	0,0	-	0,0
0,2	0,2	0,0	33,0
6,4	6,4	-	218,1
39,3	19,2	20,2	487,0
0,1	0,1	0,0	3,1
0,0	0,0	-	0,6
1,6	1,6	-	12,4
10,4	0,5	9,9	97,4
1,1	1,1	-	46,2
0,8	0,8	-	22,9
8,9	8,9	0,1	26,1
4,8	4,6	0,1	132,8
11,1	1,5	9,6	140,0
0,5	0,0	0,5	5,6
4,9	4,5	0,4	44,4
0,3	0,3	0,0	3,9
0,3	0,1	0,1	0,8
0,6	0,6	0,0	8,1
0,2	0,2	0,0	0,3
1,3	1,2	0,1	14,4
0,8	0,8	0,0	3,8
0,7	0,6	0,1	9,9
-	-	-	0,0
0,6	0,6	-	1,9
0,1	0,1	-	1,3

73. поголовье индеек по категориям хозяйств

(на 1 августа 2021 г.; тысяч голов)

	Сельско-хозяйственные организации – всего	из них			
		сельско-хозяйственные организации, не относящиеся к субъектам малого предпринимательства	малые предприятия – всего	из них	
				малые предприятия (без микропредприятий)	микропредприятия
Российская Федерация	12 462,0	11 222,9	1 233,4	1 127,9	105,5
Центральный федеральный округ	3 400,4	3 237,9	162,5	103,6	59,0
Белгородская область	121,7	121,7	-	-	-
Брянская область	-	-	-	-	-
Владимирская область	-	-	-	-	-
Воронежская область	-	-	-	-	-
Ивановская область	-	-	-	-	-
Калужская область	0,3	-	0,3	-	0,3
Костромская область	0,0	-	0,0	0,0	-
Курская область	26,7	-	26,7	26,7	-
Липецкая область	184,2	183,0	1,2	1,2	-
Московская область	200,5	145,7	54,9	-	54,9
Орловская область	-	-	-	-	-
Рязанская область	75,7	-	75,7	75,7	-
Смоленская область	-	-	-	-	-
Тамбовская область	2 143,8	2 143,8	-	-	-
Тверская область	4,1	0,4	3,8	-	3,8
Тульская область	643,3	643,3	-	-	-
Ярославская область	-	-	-	-	-
г. Москва	-	-	-	-	-
Северо-Западный федеральный округ	80,4	0,0	80,3	77,4	2,9
Республика Карелия	-	-	-	-	-
Республика Коми	-	-	-	-	-
Архангельская область без автономного округа	-	-	-	-	-
Вологодская область	-	-	-	-	-
Калининградская область	-	-	-	-	-
Ленинградская область	80,4	0,0	80,3	77,4	2,9
Новгородская область	-	-	-	-	-
Псковская область	-	-	-	-	-
Южный федеральный округ	1 331,3	1 327,1	2,7	-	2,7
Республика Адыгея	-	-	-	-	-
Республика Калмыкия	-	-	-	-	-
Республика Крым	-	-	-	-	-
Краснодарский край	1,5	0,1	0,0	-	0,0
Астраханская область	0,0	-	0,0	-	0,0
Волгоградская область	-	-	-	-	-
Ростовская область	1 329,8	1 327,1	2,6	-	2,6
г. Севастополь	-	-	-	-	-
Северо-Кавказский федеральный округ	380,7	364,7	11,8	-	11,8
Республика Дагестан	0,3	-	0,3	-	0,3
Республика Ингушетия	-	-	-	-	-
Кабардино-Балкарская Республика	10,5	-	10,5	-	10,5
Карачаево-Черкесская Республика	-	-	-	-	-
Республика Северная Осетия – Алания	-	-	-	-	-
Чеченская Республика	-	-	-	-	-
Ставропольский край	369,9	364,7	1,0	-	1,0

Крестьянские (фермерские) хозяйства и индивидуальные предприниматели – всего	в том числе		Личные подсобные и другие индивидуальные хозяйства граждан сельских населенных пунктов
	крестьянские (фермерские) хозяйства	индивидуальные предприниматели	
203,0	168,8	34,2	1 449,5
26,1	25,6	0,5	208,7
3,3	3,0	0,3	14,6
0,5	0,5	0,0	11,0
0,1	0,1	0,0	2,8
1,7	1,7	-	63,0
0,1	0,1	-	2,0
0,2	0,2	-	3,3
0,0	0,0	-	1,9
2,9	2,9	-	24,5
0,1	0,1	-	21,9
8,3	8,1	0,1	10,1
0,0	0,0	-	16,1
6,1	6,1	-	5,4
0,1	0,1	-	6,7
2,1	2,1	-	13,5
0,1	0,1	0,0	4,1
0,1	0,0	0,1	3,5
0,6	0,6	-	4,3
0,1	0,0	0,1	0,1
19,5	19,1	0,4	23,4
0,1	-	0,1	1,0
0,5	0,5	0,0	1,8
0,0	0,0	-	1,3
0,1	0,1	-	4,5
0,4	0,2	0,2	1,9
17,8	17,8	0,1	6,1
0,4	0,4	0,1	3,2
0,1	0,1	-	3,5
38,8	28,0	10,8	457,1
0,1	0,1	-	47,2
0,3	0,3	-	11,6
0,0	0,0	-	24,7
29,8	19,1	10,7	118,5
1,6	1,6	-	3,5
0,8	0,7	0,1	44,8
6,3	6,2	0,1	206,2
-	-	-	0,6
8,1	7,2	0,9	421,7
1,4	0,8	0,6	100,1
3,6	3,6	-	17,5
0,1	0,1	-	105,6
0,3	-	0,3	8,9
-	-	-	17,1
0,1	0,1	-	16,0
2,7	2,6	0,0	156,4

	Сельскохозяйственные организации – всего	из них			
		сельскохозяйственные организации, не относящиеся к субъектам малого предпринимательства	малые предприятия – всего	из них	
				малые предприятия (без микропредприятий)	микропредприятия
Приволжский федеральный округ	6 628,7	5 712,3	916,4	916,4	0,0
Республика Башкортостан	730,0	-	730,0	730,0	-
Республика Марий Эл	-	-	-	-	-
Республика Мордовия	59,2	59,1	0,0	-	0,0
Республика Татарстан	143,3	-	143,3	143,3	-
Удмуртская Республика	123,0	123,0	-	-	-
Чувашская Республика	-	-	-	-	-
Пермский край	0,0	0,0	0,0	-	0,0
Кировская область	-	-	-	-	-
Нижегородская область	-	-	-	-	-
Оренбургская область	102,7	102,7	-	-	-
Пензенская область	5 427,4	5 427,4	-	-	-
Самарская область	43,2	-	43,2	43,2	-
Саратовская область	-	-	-	-	-
Ульяновская область	-	-	-	-	-
Уральский федеральный округ	315,6	290,9	24,7	-	24,7
Курганская область	-	-	-	-	-
Свердловская область	24,6	-	24,6	-	24,6
Тюменская область	290,9	290,9	0,0	-	0,0
в том числе:					
Ханты-Мансийский автономный округ – Югра	-	-	-	-	-
Ямало-Ненецкий автономный округ	-	-	-	-	-
Тюменская область без автономных округов	290,9	290,9	0,0	-	0,0
Челябинская область	-	-	-	-	-
Сибирский федеральный округ	324,9	290,0	34,9	30,5	4,4
Республика Алтай	-	-	-	-	-
Республика Тыва	-	-	-	-	-
Республика Хакасия	-	-	-	-	-
Алтайский край	4,7	-	4,7	0,3	4,4
Красноярский край	-	-	-	-	-
Иркутская область	0,0	0,0	-	-	-
Кемеровская область – Кузбасс	-	-	-	-	-
Новосибирская область	-	-	-	-	-
Омская область	320,1	289,9	30,2	30,2	-
Томская область	-	-	-	-	-
Дальневосточный федеральный округ	0,0	-	0,0	-	0,0
Республика Бурятия	-	-	-	-	-
Республика Саха (Якутия)	0,0	-	0,0	-	0,0
Забайкальский край	0,0	-	0,0	-	0,0
Камчатский край	-	-	-	-	-
Приморский край	-	-	-	-	-
Хабаровский край	-	-	-	-	-
Амурская область	-	-	-	-	-
Магаданская область	-	-	-	-	-
Сахалинская область	-	-	-	-	-
Еврейская автономная область	-	-	-	-	-

Крестьянские (фермерские) хозяйства и индивидуальные предприниматели – всего	в том числе		Личные подсобные и другие индивидуальные хозяйства граждан сельских населенных пунктов
	крестьянские (фермерские) хозяйства	индивидуальные предприниматели	
79,3	58,5	20,7	227,8
1,9	1,5	0,4	66,2
-	-	-	3,5
1,5	1,5	0,1	7,3
41,7	41,7	-	19,2
1,3	1,2	0,1	14,4
1,3	1,3	-	17,5
2,1	1,8	0,3	12,9
0,1	0,1	-	4,9
19,3	1,3	18,0	7,3
0,8	0,4	0,4	29,5
0,1	0,1	-	3,8
3,6	3,6	-	8,4
0,1	0,1	-	22,3
5,4	3,9	1,5	10,6
6,2	6,2	0,0	49,7
2,0	2,0	0,0	9,9
0,5	0,5	-	10,9
3,7	3,6	0,0	9,6
3,6	3,6	0,0	1,0
0,0	0,0	-	0,0
0,1	0,1	-	8,6
0,0	0,0	0,0	19,3
1,0	0,3	0,7	42,5
0,0	0,0	-	1,5
0,0	0,0	-	0,2
0,0	0,0	-	2,0
0,0	0,0	-	10,9
0,0	0,0	-	6,3
0,1	0,1	-	4,9
0,2	0,1	0,1	2,0
0,1	0,0	0,1	4,9
0,3	-	0,3	8,4
0,3	0,1	0,2	1,4
24,0	23,9	0,1	18,6
0,2	0,2	0,0	2,8
0,1	0,1	0,0	0,6
0,6	0,6	0,0	7,6
0,0	0,0	-	0,0
1,1	1,0	0,0	3,8
1,0	1,0	-	1,0
20,2	20,2	0,0	1,7
-	-	-	0,0
0,8	0,8	-	0,6
0,0	0,0	-	0,5

74. поголовье цесарок по категориям хозяйств

(на 1 августа 2021 г.; тысяч голов)

	Сельскохозяйственные организации – всего	из них			
		сельскохозяйственные организации, не относящиеся к субъектам малого предпринимательства	малые предприятия – всего	из них	
				малые предприятия (без микропредприятий)	микропредприятия
Российская Федерация	49,3	4,0	45,3	45,2	0,1
Центральный федеральный округ	43,3	0,7	42,6	42,6	0,0
Белгородская область	-	-	-	-	-
Брянская область	-	-	-	-	-
Владимирская область	-	-	-	-	-
Воронежская область	-	-	-	-	-
Ивановская область	-	-	-	-	-
Калужская область	27,9	-	27,9	27,9	0,0
Костромская область	0,0	-	0,0	0,0	-
Курская область	-	-	-	-	-
Липецкая область	-	-	-	-	-
Московская область	15,1	0,4	14,7	14,7	-
Орловская область	-	-	-	-	-
Рязанская область	-	-	-	-	-
Смоленская область	-	-	-	-	-
Тамбовская область	-	-	-	-	-
Тверская область	0,3	0,3	-	-	-
Тульская область	-	-	-	-	-
Ярославская область	-	-	-	-	-
г. Москва	-	-	-	-	-
Северо-Западный федеральный округ	0,1	-	0,1	-	0,1
Республика Карелия	-	-	-	-	-
Республика Коми	-	-	-	-	-
Архангельская область	-	-	-	-	-
Архангельская область без автономного округа	-	-	-	-	-
Вологодская область	-	-	-	-	-
Калининградская область	-	-	-	-	-
Ленинградская область	0,1	-	0,1	-	0,1
Мурманская область	-	-	-	-	-
Новгородская область	-	-	-	-	-
Псковская область	-	-	-	-	-
Южный федеральный округ	0,7	0,7	-	-	-
Республика Адыгея	-	-	-	-	-
Республика Калмыкия	-	-	-	-	-
Республика Крым	-	-	-	-	-
Краснодарский край	-	-	-	-	-
Астраханская область	0,2	0,2	-	-	-
Волгоградская область	-	-	-	-	-
Ростовская область	0,6	0,6	-	-	-
г. Севастополь	-	-	-	-	-
Северо-Кавказский федеральный округ	0,0	0,0	-	-	-
Республика Дагестан	-	-	-	-	-
Республика Ингушетия	-	-	-	-	-
Кабардино-Балкарская Республика	-	-	-	-	-
Карачаево-Черкесская Республика	-	-	-	-	-
Республика Северная Осетия – Алания	-	-	-	-	-
Чеченская Республика	-	-	-	-	-
Ставропольский край	0,0	0,0	-	-	-

Крестьянские (фермерские) хозяйства и индивидуальные предприниматели – всего	в том числе		Личные подсобные и другие индивидуальные хозяйства граждан сельских населенных пунктов
	крестьянские (фермерские) хозяйства	индивидуальные предприниматели	
43,1	41,6	1,5	132,7
28,3	28,1	0,2	28,1
0,2	0,0	0,2	1,9
0,5	0,5	0,0	1,1
0,0	0,0	-	1,2
20,5	20,5	0,0	4,9
0,1	0,1	-	0,3
1,4	1,4	-	0,8
-	-	-	0,1
0,5	0,5	-	2,1
-	-	-	1,8
2,1	2,1	-	6,0
-	-	-	1,1
0,1	0,1	-	1,8
-	-	-	0,9
2,6	2,6	-	1,6
0,1	0,1	0,0	1,0
-	-	-	0,8
0,3	0,3	-	0,5
0,0	-	0,0	0,0
2,5	2,0	0,5	4,9
-	-	-	0,2
-	-	-	0,1
0,0	0,0	-	0,1
0,0	0,0	-	0,1
0,0	0,0	-	0,4
2,3	1,9	0,5	1,2
-	-	-	0,0
0,1	0,0	0,0	1,6
0,1	0,1	-	0,6
5,1	5,0	0,1	39,1
-	-	-	0,2
-	-	-	0,9
0,1	-	0,1	3,5
0,4	0,4	0,0	11,8
0,1	0,1	-	0,8
0,0	0,0	-	4,5
4,5	4,5	-	16,0
-	-	-	1,4
0,3	0,2	0,1	23,6
0,0	0,0	0,0	7,6
0,1	0,1	-	0,3
-	-	-	1,2
-	-	-	0,2
-	-	-	1,5
-	-	-	0,9
0,2	0,1	0,1	12,0

	Сельскохозяйственные организации – всего	из них			
		сельскохозяйственные организации, не относящиеся к субъектам малого предпринимательства	малые предприятия – всего	из них	
				малые предприятия (без микропредприятий)	микропредприятия
Приволжский федеральный округ	5,2	2,5	2,6	2,6	-
Республика Башкортостан	2,5	2,5	-	-	-
Республика Марий Эл	-	-	-	-	-
Республика Мордовия	-	-	-	-	-
Республика Татарстан	2,6	-	2,6	2,6	-
Удмуртская Республика	-	-	-	-	-
Чувашская Республика	-	-	-	-	-
Пермский край	-	-	-	-	-
Кировская область	-	-	-	-	-
Нижегородская область	-	-	-	-	-
Оренбургская область	-	-	-	-	-
Пензенская область	-	-	-	-	-
Самарская область	-	-	-	-	-
Саратовская область	-	-	-	-	-
Ульяновская область	-	-	-	-	-
Уральский федеральный округ	0,0	-	0,0	-	0,0
Курганская область	-	-	-	-	-
Свердловская область	-	-	-	-	-
Тюменская область	0,0	-	0,0	-	0,0
в том числе:					
Ханты-Мансийский автономный округ – Югра	-	-	-	-	-
Ямало-Ненецкий автономный округ	-	-	-	-	-
Тюменская область без автономных округов	0,0	-	0,0	-	0,0
Челябинская область	-	-	-	-	-
Сибирский федеральный округ	-	-	-	-	-
Республика Алтай	-	-	-	-	-
Республика Тыва	-	-	-	-	-
Республика Хакасия	-	-	-	-	-
Алтайский край	-	-	-	-	-
Красноярский край	-	-	-	-	-
Иркутская область	-	-	-	-	-
Кемеровская область – Кузбасс	-	-	-	-	-
Новосибирская область	-	-	-	-	-
Омская область	-	-	-	-	-
Томская область	-	-	-	-	-
Дальневосточный федеральный округ	0,0	0,0	0,0	-	0,0
Республика Бурятия	-	-	-	-	-
Республика Саха (Якутия)	0,0	-	0,0	-	0,0
Забайкальский край	-	-	-	-	-
Камчатский край	-	-	-	-	-
Приморский край	0,0	0,0	-	-	-
Хабаровский край	-	-	-	-	-
Амурская область	-	-	-	-	-
Магаданская область	-	-	-	-	-
Сахалинская область	-	-	-	-	-
Еврейская автономная область	-	-	-	-	-

Крестьянские (фермерские) хозяйства и индивидуальные предприниматели – всего	в том числе		Личные подсобные и другие индивидуальные хозяйства граждан сельских населенных пунктов
	крестьянские (фермерские) хозяйства	индивидуальные предприниматели	
2,2	2,2	0,0	19,9
0,6	0,6	-	3,0
-	-	-	0,2
0,1	0,1	0,0	0,8
0,0	0,0	-	2,1
0,2	0,2	-	0,7
1,0	1,0	-	1,3
0,0	0,0	-	0,6
0,0	0,0	-	0,3
0,2	0,2	-	1,6
0,1	0,1	0,0	1,6
-	-	-	0,8
-	-	-	1,5
-	-	-	2,5
0,0	-	0,0	2,8
1,3	1,3	0,0	5,4
-	-	-	0,7
0,3	0,3	-	1,0
1,0	1,0	-	1,0
0,9	0,9	-	0,3
-	-	-	0,0
0,1	0,1	-	0,7
0,1	0,1	0,0	2,8
2,0	1,9	0,1	8,6
0,0	0,0	-	0,2
-	-	-	0,0
-	-	-	0,3
-	-	-	1,4
0,0	0,0	-	2,0
0,0	0,0	-	1,3
1,8	1,8	-	0,4
0,1	0,0	0,1	1,4
-	-	-	1,0
0,0	-	0,0	0,5
1,4	1,1	0,3	3,1
0,0	0,0	-	0,3
0,1	0,0	0,1	0,0
0,1	0,1	-	0,4
-	-	-	0,0
0,4	0,4	0,0	1,1
0,2	0,2	-	0,4
0,0	0,0	-	0,4
-	-	-	0,0
0,4	0,2	0,3	0,5
-	-	-	0,1

75. поголовье перепелок по категориям хозяйств

(на 1 августа 2021 г.; тысяч голов)

	Сельско-хозяйственные организации – всего	из них			
		сельско-хозяйственные организации, не относящиеся к субъектам малого предпринимательства	малые предприятия – всего	из них	
				малые предприятия (без микро-предприятий)	микро-предприятия
Российская Федерация	2 421,8	1 453,4	968,4	615,3	353,1
Центральный федеральный округ	1 925,6	1 413,6	512,0	306,1	205,9
Белгородская область	-	-	-	-	-
Брянская область	-	-	-	-	-
Владимирская область	-	-	-	-	-
Воронежская область	10,1	-	10,1	-	10,1
Ивановская область	-	-	-	-	-
Калужская область	0,5	-	0,5	0,5	-
Костромская область	-	-	-	-	-
Курская область	-	-	-	-	-
Липецкая область	0,3	-	0,3	0,3	-
Московская область	235,1	3,6	231,5	230,9	0,6
Орловская область	-	-	-	-	-
Рязанская область	10,2	10,2	-	-	-
Смоленская область	-	-	-	-	-
Тамбовская область	-	-	-	-	-
Тверская область	1,1	1,1	-	-	-
Тульская область	262,9	-	262,9	74,4	188,6
Ярославская область	1 404,5	1 397,9	6,6	-	6,6
г. Москва	0,8	0,8	-	-	-
Северо-Западный федеральный округ	0,8	0,3	0,5	-	0,5
Республика Карелия	-	-	-	-	-
Республика Коми	-	-	-	-	-
Архангельская область без автономного округа	-	-	-	-	-
Вологодская область	-	-	-	-	-
Калининградская область	0,3	0,3	-	-	-
Ленинградская область	0,5	-	0,5	-	0,5
Мурманская область	-	-	-	-	-
Новгородская область	-	-	-	-	-
Псковская область	-	-	-	-	-
Южный федеральный округ	309,7	1,5	308,2	308,2	-
Республика Адыгея	-	-	-	-	-
Республика Калмыкия	-	-	-	-	-
Республика Крым	54,1	-	54,1	54,1	-
Краснодарский край	80,0	-	80,0	80,0	-
Астраханская область	-	-	-	-	-
Волгоградская область	0,5	0,5	-	-	-
Ростовская область	175,1	1,0	174,1	174,1	-
г. Севастополь	-	-	-	-	-
Северо-Кавказский федеральный округ	0,7	0,7	-	-	-
Республика Дагестан	-	-	-	-	-
Республика Ингушетия	-	-	-	-	-
Кабардино-Балкарская Республика	-	-	-	-	-
Карачаево-Черкесская Республика	-	-	-	-	-
Республика Северная Осетия – Алания	-	-	-	-	-
Чеченская Республика	-	-	-	-	-
Ставропольский край	0,7	0,7	-	-	-

Крестьянские (фермерские) хозяйства и индивидуальные предприниматели – всего	в том числе		Личные подсобные и другие индивидуальные хозяйства граждан сельских населенных пунктов
	крестьянские (фермерские) хозяйства	индивидуальные предприниматели	
1 104,8	1 056,2	48,6	172,1
106,8	102,8	4,0	42,0
4,4	3,9	0,5	3,4
-	-	-	0,8
1,3	1,3	0,0	1,7
46,1	46,1	-	1,9
-	-	-	7,4
1,7	1,7	-	0,6
-	-	-	0,3
2,2	2,2	-	0,5
10,4	10,2	0,2	3,4
7,0	3,7	3,3	9,2
-	-	-	0,6
0,3	0,3	-	2,0
-	-	-	0,6
1,3	1,3	-	4,1
0,2	0,2	0,0	3,5
20,0	20,0	-	0,8
12,0	12,0	-	1,0
-	-	-	0,1
91,1	89,0	2,1	13,3
-	-	-	0,4
22,1	22,1	-	0,2
0,8	0,8	-	0,2
3,5	1,6	1,9	0,4
1,0	1,0	-	2,7
60,8	60,7	0,2	3,8
-	-	-	0,1
0,4	0,4	-	1,9
2,5	2,5	-	3,6
254,0	246,0	7,9	42,1
2,0	2,0	-	4,8
-	-	-	0,0
9,1	6,2	2,9	5,0
185,2	184,2	1,0	24,5
9,2	9,2	-	0,5
12,0	12,0	-	1,2
36,5	32,5	4,0	5,9
-	-	-	0,0
1,0	-	1,0	22,5
-	-	-	1,8
-	-	-	0,0
-	-	-	11,5
-	-	-	0,1
-	-	-	0,4
-	-	-	0,0
1,0	-	1,0	8,7

	Сельскохозяйственные организации – всего	из них			
		сельскохозяйственные организации, не относящиеся к субъектам малого предпринимательства	малые предприятия – всего	из них	
				малые предприятия (без микропредприятий)	микропредприятия
Приволжский федеральный округ	87,4	8,9	78,5	1,0	77,5
Республика Башкортостан	40,0	-	40,0	-	40,0
Республика Марий Эл	-	-	-	-	-
Республика Мордовия	-	-	-	-	-
Республика Татарстан	1,0	-	1,0	1,0	-
Удмуртская Республика	-	-	-	-	-
Чувашская Республика	-	-	-	-	-
Пермский край	0,1	0,1	-	-	-
Кировская область	-	-	-	-	-
Нижегородская область	4,9	4,9	-	-	-
Оренбургская область	2,5	-	2,5	-	2,5
Пензенская область	35,0	-	35,0	-	35,0
Самарская область	-	-	-	-	-
Саратовская область	3,9	3,9	-	-	-
Ульяновская область	-	-	-	-	-
Уральский федеральный округ	26,9	26,8	0,1	-	0,1
Курганская область	-	-	-	-	-
Свердловская область	0,1	-	0,1	-	0,1
Тюменская область	26,8	26,8	-	-	-
в том числе:					
Ханты-Мансийский автономный округ – Югра	0,1	0,1	-	-	-
Ямало-Ненецкий автономный округ	-	-	-	-	-
Тюменская область без автономных округов	26,7	26,7	-	-	-
Челябинская область	-	-	-	-	-
Сибирский федеральный округ	13,7	1,5	12,2	-	12,2
Республика Тыва	-	-	-	-	-
Республика Хакасия	-	-	-	-	-
Алтайский край	8,3	-	8,3	-	8,3
Красноярский край	4,2	0,4	3,8	-	3,8
Иркутская область	-	-	-	-	-
Кемеровская область – Кузбасс	-	-	-	-	-
Новосибирская область	-	-	-	-	-
Омская область	1,2	1,2	-	-	-
Томская область	-	-	-	-	-
Дальневосточный федеральный округ	57,0	-	57,0	-	57,0
Республика Бурятия	-	-	-	-	-
Республика Саха (Якутия)	0,2	-	0,2	-	0,2
Забайкальский край	-	-	-	-	-
Камчатский край	-	-	-	-	-
Приморский край	-	-	-	-	-
Хабаровский край	56,8	-	56,8	-	56,8
Амурская область	-	-	-	-	-
Магаданская область	-	-	-	-	-
Сахалинская область	-	-	-	-	-
Еврейская автономная область	-	-	-	-	-

Крестьянские (фермерские) хозяйства и индивидуальные предприниматели – всего	в том числе		Личные подсобные и другие индивидуальные хозяйства граждан сельских населенных пунктов
	крестьянские (фермерские) хозяйства	индивидуальные предприниматели	
375,4	371,7	3,7	31,1
64,5	64,5	-	5,5
7,2	6,8	0,4	0,0
48,0	48,0	-	1,5
44,0	44,0	-	5,5
0,0	0,0	-	0,8
40,8	40,8	-	0,6
150,1	147,6	2,5	1,8
0,2	0,2	-	0,9
0,2	0,2	-	1,2
0,5	-	0,5	0,5
5,9	5,5	0,4	0,3
1,3	1,3	-	9,4
-	-	-	2,5
12,8	12,8	-	0,5
148,5	145,1	3,5	8,0
1,0	1,0	-	0,6
71,1	71,1	-	3,4
74,5	72,7	1,8	2,2
70,8	70,8	-	0,6
0,4	0,4	-	0,2
3,3	1,5	1,8	1,4
2,0	0,3	1,7	1,8
50,0	46,2	3,8	6,8
-	-	-	0,1
2,3	2,3	-	0,2
0,2	-	0,2	1,1
14,7	14,7	-	1,1
0,3	0,3	-	0,9
3,2	0,2	3,0	0,8
7,4	7,1	0,3	0,6
1,5	1,5	-	0,7
20,5	20,2	0,3	1,5
77,9	55,4	22,6	6,4
5,6	4,6	1,0	0,3
4,3	3,7	0,5	0,5
6,3	6,3	-	0,4
5,0	0,7	4,3	0,6
32,1	31,4	0,7	0,7
1,1	1,1	-	1,7
1,1	1,1	-	1,3
0,0	0,0	-	0,2
22,7	6,6	16,1	0,5
-	-	-	0,3

76. поголовье фазанов по категориям хозяйств

(на 1 августа 2021 г.; голов)

	Сельскохозяйственные организации – всего	из них			
		сельскохозяйственные организации, не относящиеся к субъектам малого предпринимательства	малые предприятия – всего	из них	
				малые предприятия (без микропредприятий)	микропредприятия
Российская Федерация	26 566	10 788	15 538	15 528	10
Центральный федеральный округ	18 367	2 839	15 528	15 528	-
Белгородская область					
Брянская область					
Владимирская область					
Воронежская область					
Ивановская область					
Калужская область					
Костромская область					
Курская область					
Липецкая область					
Московская область					
Орловская область					
Рязанская область					
Смоленская область					
Тамбовская область					
Тверская область					
Тульская область					
Ярославская область					
г. Москва					
Северо-Западный федеральный округ	-	-	-	-	-
Республика Карелия					
Республика Коми					
Архангельская область без автономного округа					
Вологодская область					
Калининградская область					
Ленинградская область					
Мурманская область					
Новгородская область					
Псковская область					
Южный федеральный округ	8 182	7 942	-	-	-
Республика Адыгея					
Республика Крым					
Краснодарский край					
Астраханская область					
Волгоградская область					
Ростовская область					
Северо-Кавказский федеральный округ	-	-	-	-	-
Республика Дагестан					
Ставропольский край					

Крестьянские (фермерские) хозяйства и индивидуальные предприниматели – всего	в том числе		Личные подсобные и другие индивидуальные хозяйства граждан сельских населенных пунктов
	крестьянские (фермерские) хозяйства	индивидуальные предприниматели	
5 499	5 345	154	7 465
4 274	4 245	29	3 663
			61
			48
			5
			173
			29
			5
			19
			2 704
			95
			202
			71
			13
			15
			10
			171
			10
			30
			2
582	582	-	197
			6
			12
			-
			27
			10
			44
			-
			44
			54
30	30	-	2 280
			13
			155
			375
			30
			43
			1 664
6	6	-	160
			3
			157

	Сельско- хозяйственные организации – всего	из них			
		сельско- хозяйственные организации, не относящиеся к субъектам малого предпринимательства	малые предприятия – всего	из них	
				малые предприятия (без микро- предприятий)	микро- предприятия
Приволжский федеральный округ	-	-	-	-	-
Республика Башкортостан					
Республика Марий Эл					
Республика Мордовия					
Республика Татарстан					
Удмуртская Республика					
Чувашская Республика					
Пермский край					
Кировская область					
Нижегородская область					
Оренбургская область					
Пензенская область					
Самарская область					
Саратовская область					
Уральский федеральный округ	10	-	10	-	10
Свердловская область					
Тюменская область без автономных округов					
Челябинская область					
Сибирский федеральный округ	7	7	-	-	-
Алтайский край					
Красноярский край					
Кемеровская область – Кузбасс					
Омская область					
Дальневосточный федеральный округ	-	-	-	-	-
Республика Саха (Якутия)					
Приморский край					
Хабаровский край					
Амурская область					
Сахалинская область					
Еврейская автономная область					

Крестьянские (фермерские) хозяйства и индивидуальные предприниматели – всего	в том числе		Личные подсобные и другие индивидуальные хозяйства граждан сельских населенных пунктов
	крестьянские (фермерские) хозяйства	индивидуальные предприниматели	
55	55	-	509
			128
			5
			4
			31
			75
			49
			30
			9
			80
			11
			27
			-
			60
108	33	75	220
			30
			129
			61
-	-	-	324
			143
			63
			73
			45
444	394	50	112
			6
			21
			76
			2
			7
			-

77. поголовье страусов по категориям хозяйств

(на 1 августа 2021 г.; голов)

	Сельскохозяйственные организации – всего	из них			
		сельскохозяйственные организации, не относящиеся к субъектам малого предпринимательства	малые предприятия – всего	из них	
				малые предприятия (без микропредприятий)	микропредприятия
Российская Федерация	84	39	45	-	45
Центральный федеральный округ	54	16	38	-	38
Белгородская область					
Брянская область					
Владимирская область					
Воронежская область					
Калужская область					
Костромская область					
Курская область					
Липецкая область					
Московская область					
Орловская область					
Рязанская область					
Смоленская область					
Тверская область					
Ярославская область					
г. Москва					
Северо-Западный федеральный округ	-	-	-	-	-
Архангельская область без автономного округа					
Ленинградская область					
Псковская область					
Южный федеральный округ	1	1	-	-	-
Республика Адыгея					
Республика Крым					
Краснодарский край					
Астраханская область					
Волгоградская область					
Ростовская область					
Северо-Кавказский федеральный округ	22	22	-	-	-
Республика Дагестан					
Республика Ингушетия					
Кабардино-Балкарская Республика					
Республика Северная Осетия – Алания					
Ставропольский край					
Приволжский федеральный округ	-	-	-	-	-
Республика Башкортостан					
Республика Мордовия					
Республика Татарстан					
Удмуртская Республика					
Чувашская Республика					
Нижегородская область					
Пензенская область					
Самарская область					
Саратовская область					
Уральский федеральный округ	7	-	7	-	7
Тюменская область					
Ямало-Ненецкий автономный округ					
Тюменская область без автономных округов					
Челябинская область					
Сибирский федеральный округ	-	-	-	-	-
Алтайский край					
Красноярский край					
Кемеровская область – Кузбасс					
Омская область					
Томская область					
Дальневосточный федеральный округ	-	-	-	-	-
Республика Саха (Якутия)					
Приморский край					
Хабаровский край					

Крестьянские (фермерские) хозяйства и индивидуальные предприниматели – всего	в том числе		Личные подсобные и другие индивидуальные хозяйства граждан сельских населенных пунктов
	крестьянские (фермерские) хозяйства	индивидуальные предприниматели	
1 049	823	226	709
57	57	-	93
			8
			4
			6
			4
			7
			2
			17
			8
			13
			2
			3
			3
			6
			2
			8
146	146	-	19
			5
			14
			-
453	361	92	50
			1
			-
			8
			4
			32
			5
10	10	-	366
			-
			357
			2
			2
			5
364	230	134	110
			13
			2
			7
			23
			20
			15
			2
			2
			26
8	8	-	27
			7
			2
			5
			20
-	-	-	42
			14
			5
			2
			19
			2
11	11	-	2
			-
			-
			2

78. поголовье лошадей по категориям хозяйств

(на 1 августа 2021 г.; тысяч голов)

	Сельско-хозяйственные организации – всего	из них			
		сельско-хозяйственные организации, не относящиеся к субъектам малого предпринимательства	малые предприятия – всего	из них	
				малые предприятия (без микро-предприятий)	микро-предприятия
Российская Федерация	258,8	90,2	167,3	67,1	100,2
Центральный федеральный округ	9,4	4,6	4,8	3,5	1,3
Белгородская область	0,5	0,4	0,1	0,1	0,0
Брянская область	1,5	1,0	0,4	0,2	0,2
Владимирская область	0,2	0,1	0,2	-	0,2
Воронежская область	1,1	0,6	0,5	0,5	0,0
Ивановская область	0,1	0,0	0,1	0,1	0,0
Калужская область	0,3	0,2	0,1	0,0	0,1
Костромская область	0,1	0,0	0,1	0,0	0,0
Курская область	0,6	0,3	0,3	0,1	0,1
Липецкая область	0,4	0,2	0,2	0,2	0,0
Московская область	0,3	0,3	0,0	0,0	0,0
Орловская область	0,9	0,8	0,1	0,1	0,0
Рязанская область	0,9	0,2	0,7	0,2	0,5
Смоленская область	0,4	0,2	0,2	0,2	0,0
Тамбовская область	0,3	0,2	0,1	0,1	0,0
Тверская область	1,5	0,0	1,5	1,4	0,0
Тульская область	0,4	0,2	0,2	0,2	0,0
Ярославская область	0,0	0,0	0,0	0,0	-
г. Москва	0,0	0,0	-	-	-
Северо-Западный федеральный округ	1,6	0,9	0,6	0,5	0,1
Республика Карелия	-	-	-	-	-
Республика Коми	0,0	0,0	0,0	0,0	-
Архангельская область	0,3	0,3	0,0	0,0	0,0
в том числе:					
Ненецкий автономный округ	0,0	0,0	0,0	0,0	-
Архангельская область без автономного округа	0,3	0,3	0,0	0,0	0,0
Вологодская область	0,2	0,2	0,0	0,0	0,0
Калининградская область	0,5	0,2	0,3	0,3	0,0
Ленинградская область	0,2	0,0	0,1	0,1	0,1
Мурманская область	0,0	-	-	-	-
Новгородская область	0,0	0,0	0,0	0,0	-
Псковская область	0,2	0,2	0,1	0,1	0,0
Южный федеральный округ	16,3	7,5	8,8	4,0	4,8
Республика Адыгея	0,2	0,0	0,1	0,0	0,1
Республика Калмыкия	4,8	2,4	2,4	1,0	1,4
Республика Крым	0,3	0,3	0,0	0,0	0,0
Краснодарский край	2,1	1,2	0,9	0,2	0,8
Астраханская область	5,2	1,2	4,0	2,1	2,0
Волгоградская область	1,3	0,4	0,9	0,4	0,5
Ростовская область	2,4	2,0	0,4	0,3	0,1
г. Севастополь	-	-	-	-	-
Северо-Кавказский федеральный округ	23,7	7,8	15,9	2,0	13,9
Республика Дагестан	6,1	3,2	2,8	0,4	2,4
Республика Ингушетия	0,1	-	0,1	-	0,1
Кабардино-Балкарская Республика	6,4	0,2	6,2	0,7	5,5
Карачаево-Черкесская Республика	8,1	2,8	5,3	0,0	5,3
Республика Северная Осетия – Алания	0,1	-	0,1	-	0,1
Чеченская Республика	0,3	0,0	0,3	0,2	0,0
Ставропольский край	2,7	1,6	1,1	0,6	0,5

Крестьянские (фермерские) хозяйства и индивидуальные предприниматели – всего	в том числе		Личные подсобные и другие индивидуальные хозяйства граждан сельских населенных пунктов
	крестьянские (фермерские) хозяйства	индивидуальные предприниматели	
414,6	378,5	36,1	599,4
3,6	3,0	0,6	13,4
0,2	0,1	0,0	0,8
1,4	1,0	0,4	1,6
0,1	0,1	0,0	0,2
0,3	0,2	0,0	1,4
0,0	0,0	0,0	0,1
0,1	0,1	0,0	0,2
0,0	0,0	-	0,1
0,2	0,2	-	3,0
0,1	0,1	-	0,8
0,7	0,5	0,1	1,2
0,1	0,1	-	0,7
0,2	0,2	-	0,8
0,1	0,1	-	0,3
0,1	0,1	-	0,9
0,0	0,0	0,0	0,7
0,0	0,0	0,0	0,5
0,0	0,0	0,0	0,2
0,0	0,0	0,0	0,0
1,5	1,4	0,1	4,3
0,0	0,0	0,0	0,0
0,2	0,2	0,0	1,5
0,1	0,1	0,0	0,5
-	-	-	0,0
0,1	0,1	0,0	0,5
0,0	0,0	-	0,2
0,3	0,3	-	1,0
0,7	0,7	0,1	0,2
0,0	0,0	-	-
0,0	0,0	0,0	0,3
0,0	0,0	-	0,6
24,4	23,6	0,8	35,6
0,9	0,9	0,0	0,9
3,8	3,8	0,0	1,3
0,4	0,3	0,2	0,8
1,8	1,6	0,2	2,1
14,3	14,2	0,1	21,6
2,0	1,8	0,2	5,7
1,1	1,0	0,1	3,2
-	-	-	0,1
33,8	26,9	6,8	41,6
16,1	10,0	6,1	21,2
2,0	2,0	-	1,5
3,8	3,6	0,2	3,7
8,4	8,1	0,3	7,1
0,3	0,3	-	1,2
2,5	2,3	0,2	4,3
0,6	0,6	0,0	2,7

	Сельскохозяйственные организации – всего	из них			
		сельскохозяйственные организации, не относящиеся к субъектам малого предпринимательства	малые предприятия – всего	из них	
				малые предприятия (без микропредприятий)	микропредприятия
Приволжский федеральный округ	55,0	19,6	34,4	23,9	10,5
Республика Башкортостан	26,7	7,4	18,6	12,2	6,5
Республика Марий Эл	0,5	0,5	0,0	0,0	0,0
Республика Мордовия	0,5	0,2	0,3	0,1	0,2
Республика Татарстан	10,6	5,3	5,1	3,5	1,6
Удмуртская Республика	1,8	1,0	0,7	0,7	0,1
Чувашская Республика	0,7	0,1	0,6	0,5	0,1
Пермский край	1,1	0,5	0,5	0,3	0,2
Кировская область	0,5	0,4	0,1	0,1	0,0
Нижегородская область	0,4	0,1	0,2	0,2	0,0
Оренбургская область	6,6	2,3	4,3	2,9	1,4
Пензенская область	0,3	0,1	0,2	0,1	0,1
Самарская область	1,0	0,6	0,5	0,3	0,2
Саратовская область	4,1	1,2	3,0	2,8	0,1
Ульяновская область	0,3	0,0	0,3	0,3	0,0
Уральский федеральный округ	8,1	3,1	4,9	4,1	0,7
Курганская область	2,1	0,4	1,5	1,3	0,2
Свердловская область	0,9	0,7	0,2	0,2	0,0
Тюменская область	2,4	1,0	1,4	1,0	0,4
в том числе:					
Ханты-Мансийский автономный округ – Югра	0,0	0,0	0,0	-	0,0
Ямало-Ненецкий автономный округ	0,0	0,0	0,0	0,0	-
Тюменская область без автономных округов	2,3	0,9	1,4	1,0	0,4
Челябинская область	2,8	1,0	1,8	1,7	0,1
Сибирский федеральный округ	80,4	36,3	44,1	16,3	27,8
Республика Алтай	13,0	2,7	10,2	5,6	4,7
Республика Тыва	20,7	4,2	16,5	0,2	16,3
Республика Хакасия	1,3	0,8	0,5	0,2	0,3
Алтайский край	16,7	8,8	7,9	3,8	4,2
Красноярский край	9,6	7,5	2,2	1,8	0,4
Иркутская область	2,5	1,4	1,1	0,1	1,0
Кемеровская область – Кузбасс	2,3	0,9	1,4	1,1	0,3
Новосибирская область	9,6	6,6	3,0	2,5	0,5
Омская область	4,2	3,1	1,1	1,0	0,1
Томская область	0,3	0,2	0,1	0,1	0,0
Дальневосточный федеральный округ	64,2	10,4	53,7	12,8	40,9
Республика Бурятия	8,0	1,6	6,5	3,2	3,3
Республика Саха (Якутия)	43,7	7,2	36,5	4,9	31,6
Забайкальский край	11,6	1,1	10,5	4,6	5,9
Камчатский край	0,3	0,2	0,0	-	0,0
Приморский край	0,1	0,0	0,0	-	0,0
Хабаровский край	0,0	0,0	0,0	0,0	-
Амурская область	0,2	0,2	0,0	0,0	0,0
Магаданская область	-	-	-	-	-
Сахалинская область	0,2	0,0	0,2	0,0	0,2
Еврейская автономная область	-	-	-	-	-
Чукотский автономный округ	-	-	-	-	-

Крестьянские (фермерские) хозяйства и индивидуальные предприниматели – всего	в том числе		Личные подсобные и другие индивидуальные хозяйства граждан сельских населенных пунктов
	крестьянские (фермерские) хозяйства	индивидуальные предприниматели	
70,9	66,3	4,5	82,9
42,9	40,5	2,4	43,1
0,1	0,1	0,0	0,4
0,5	0,5	-	0,7
10,2	10,0	0,2	11,6
0,3	0,3	0,1	1,0
0,9	0,9	-	3,0
0,7	0,5	0,1	0,7
0,1	0,1	0,0	0,8
0,5	0,5	-	1,4
9,5	8,0	1,5	8,6
1,9	1,9	0,0	2,3
0,6	0,6	0,0	1,8
2,5	2,2	0,3	6,8
0,3	0,3	0,0	0,7
9,7	9,0	0,7	33,4
2,3	1,9	0,4	6,5
0,7	0,6	0,1	2,3
2,3	2,1	0,1	10,2
1,6	1,5	0,1	0,6
-	-	-	0,1
0,7	0,7	0,0	9,5
4,5	4,4	0,1	14,4
125,8	118,2	7,6	202,7
42,6	40,1	2,5	56,8
31,8	31,6	0,2	34,4
15,4	14,9	0,5	9,2
11,4	9,4	2,0	27,1
2,4	2,0	0,4	8,2
9,8	9,6	0,2	26,6
1,9	1,6	0,3	3,3
3,1	2,6	0,5	10,9
6,5	5,6	0,9	24,2
0,8	0,8	0,1	1,9
145,0	130,1	14,9	185,5
18,5	14,7	3,8	33,5
92,1	83,4	8,7	93,0
28,5	26,3	2,2	52,7
0,7	0,6	0,1	0,3
3,0	3,0	0,1	1,8
0,3	0,3	-	0,2
1,5	1,4	0,1	3,2
0,2	0,2	-	-
0,1	0,1	0,0	0,1
0,1	0,1	-	0,6
0,0	0,0	-	0,0

79. поголовье верблюдов по категориям хозяйств

(на 1 августа 2021 г.; голов)

	Сельскохозяйственные организации – всего	из них			
		сельскохозяйственные организации, не относящиеся к субъектам малого предпринимательства	малые предприятия – всего	из них	
				малые предприятия (без микропредприятий)	микропредприятия
Российская Федерация	4 448	2 639	1 809	1 104	705
Центральный федеральный округ	2	-	2	-	2
Брянская область					
Владимирская область					
Воронежская область					
Калужская область					
Костромская область					
Московская область					
Тверская область					
Северо-Западный федеральный округ	-	-	-	-	-
Южный федеральный округ	3 675	2 568	1 107	778	329
Республика Адыгея					
Республика Калмыкия					
Республика Крым					
Краснодарский край					
Астраханская область					
Волгоградская область					
Ростовская область					
г. Севастополь					
Северо-Кавказский федеральный округ	47	35	12	-	12
Республика Дагестан					
Республика Ингушетия					
Кабардино-Балкарская Республика					
Карачаево-Черкесская Республика					
Республика Северная Осетия – Алания					
Чеченская Республика					
Ставропольский край					
Приволжский федеральный округ	44	5	39	37	2
Республика Башкортостан					
Удмуртская Республика					
Пермский край					
Кировская область					
Оренбургская область					
Пензенская область					
Самарская область					
Саратовская область					
Уральский федеральный округ	7	-	7	7	-
Курганская область					
Тюменская область без автономных округов					
Челябинская область					
Сибирский федеральный округ	417	31	386	101	285
Республика Алтай					
Республика Тыва					
Алтайский край					
Красноярский край					
Омская область					
Дальневосточный федеральный округ	256	-	256	181	75
Республика Бурятия					
Республика Саха (Якутия)					
Забайкальский край					
Камчатский край					

Крестьянские (фермерские) хозяйства и индивидуальные предприниматели – всего	в том числе		Личные подсобные и другие индивидуальные хозяйства граждан сельских населенных пунктов
	крестьянские (фермерские) хозяйства	индивидуальные предприниматели	
494	456	38	1 273
26	26	-	29
			-
			-
			3
			1
			1
			23
			1
1	1	-	-
246	240	6	886
			27
			1
			1
			18
			816
			19
			1
			3
28	16	12	34
			8
			6
			15
			1
			4
			-
			-
19	15	4	66
			3
			14
			-
			2
			7
			-
			-
			40
-	-	-	9
			3
			3
142	139	3	133
			97
			21
			-
			3
			12
32	19	13	116
			40
			-
			75
			1

80. поголовье кроликов домашних по категориям хозяйств

(на 1 августа 2021 г.; тысяч голов)

	Сельско-хозяйственные организации – всего	из них			
		сельско-хозяйственные организации, не относящиеся к субъектам малого предпринимательства	малые предприятия – всего	из них	
				малые предприятия (без микро-предприятий)	микро-предприятия
Российская Федерация	659,9	12,4	637,1	421,5	215,6
Центральный федеральный округ	563,5	5,9	557,6	390,7	166,9
Белгородская область	-	-	-	-	-
Брянская область	-	-	-	-	-
Владимирская область	15,8	-	15,8	-	15,8
Воронежская область	-	-	-	-	-
Ивановская область	0,3	-	0,3	-	0,3
Калужская область	0,0	-	0,0	-	0,0
Костромская область	38,9	-	38,9	38,9	-
Курская область	1,2	1,1	0,0	-	0,0
Липецкая область	72,1	-	72,1	-	72,1
Московская область	81,1	3,8	77,4	-	77,4
Орловская область	-	-	-	-	-
Рязанская область	-	-	-	-	-
Смоленская область	321,0	0,6	320,4	320,4	-
Тамбовская область	-	-	-	-	-
Тверская область	33,1	0,3	32,8	31,5	1,3
Тульская область	0,0	0,0	-	-	-
Ярославская область	-	-	-	-	-
г. Москва	-	-	-	-	-
Северо-Западный федеральный округ	4,1	0,8	3,1	0,0	3,1
Республика Карелия	-	-	-	-	-
Республика Коми	-	-	-	-	-
Архангельская область	-	-	-	-	-
в том числе:					
Ненецкий автономный округ	-	-	-	-	-
Архангельская область без автономного округа	-	-	-	-	-
Вологодская область	-	-	-	-	-
Калининградская область	0,0	-	0,0	0,0	-
Ленинградская область	0,9	0,6	-	-	-
Мурманская область	0,0	0,0	-	-	-
Новгородская область	2,2	0,1	2,1	-	2,1
Псковская область	-	-	-	-	-
г. Санкт-Петербург	1,0	-	1,0	-	1,0
Южный федеральный округ	3,1	2,7	0,3	-	0,3
Республика Адыгея	-	-	-	-	-
Республика Калмыкия	0,3	0,3	-	-	-
Республика Крым	-	-	-	-	-
Краснодарский край	2,3	1,9	0,3	-	0,3
Астраханская область	-	-	-	-	-
Волгоградская область	0,4	0,4	0,0	-	0,0
Ростовская область	0,2	0,2	-	-	-
г. Севастополь	-	-	-	-	-
Северо-Кавказский федеральный округ	25,4	0,0	15,4	15,4	-
Республика Дагестан	-	-	-	-	-
Республика Ингушетия	-	-	-	-	-
Кабардино-Балкарская Республика	-	-	-	-	-
Карачаево-Черкесская Республика	15,3	-	15,3	15,3	-
Республика Северная Осетия – Алания	0,0	-	0,0	0,0	-
Чеченская Республика	-	-	-	-	-
Ставропольский край	10,0	0,0	-	-	-

Крестьянские (фермерские) хозяйства и индивидуальные предприниматели – всего	в том числе		Личные подсобные и другие индивидуальные хозяйства граждан сельских населенных пунктов
	крестьянские (фермерские) хозяйства	индивидуальные предприниматели	
371,3	365,9	5,4	2 807,6
116,4	115,6	0,9	734,5
6,5	6,5	0,0	80,5
63,4	63,4	-	30,9
2,2	2,2	-	18,3
7,9	7,9	0,0	181,8
0,5	0,5	-	13,5
11,5	11,4	0,0	18,1
0,0	0,0	-	15,9
0,9	0,9	0,0	65,6
0,0	-	0,0	62,7
12,7	12,2	0,6	41,7
0,7	0,7	-	37,1
2,0	2,0	0,0	26,4
0,2	0,1	0,0	19,4
0,1	0,1	-	54,4
7,4	7,3	0,2	25,4
0,5	0,5	-	25,7
0,2	0,2	-	16,5
0,0	0,0	0,0	0,7
46,8	45,4	1,4	98,7
0,8	-	0,8	3,7
0,7	0,7	-	10,2
0,5	0,5	-	12,1
-	-	-	0,0
0,5	0,5	-	12,1
1,1	1,1	0,0	20,7
2,5	2,5	0,0	8,2
33,2	32,7	0,5	17,1
0,0	0,0	-	0,1
5,5	5,4	0,1	11,0
2,6	2,6	-	15,5
-	-	-	-
84,0	81,9	2,2	497,1
0,1	0,1	-	13,2
-	-	-	2,3
2,3	0,9	1,4	34,7
4,9	4,5	0,4	234,8
-	-	-	4,6
32,0	31,6	0,4	53,1
44,8	44,8	-	152,3
-	-	-	2,1
12,1	12,1	-	331,5
0,1	0,1	-	14,6
-	-	-	0,2
9,8	9,8	-	84,5
-	-	-	11,2
0,0	0,0	-	6,1
-	-	-	0,5
2,2	2,2	-	214,3

	Сельскохозяйственные организации – всего	из них			
		сельскохозяйственные организации, не относящиеся к субъектам малого предпринимательства	малые предприятия – всего	из них	
				малые предприятия (без микропредприятий)	микропредприятия
Приволжский федеральный округ	8,7	0,7	8,0	0,0	8,0
Республика Башкортостан	0,0	0,0	-	-	-
Республика Марий Эл	-	-	-	-	-
Республика Мордовия	-	-	-	-	-
Республика Татарстан	-	-	-	-	-
Удмуртская Республика	-	-	-	-	-
Чувашская Республика	0,0	-	0,0	-	0,0
Пермский край	1,1	0,5	0,6	-	0,6
Кировская область	-	-	-	-	-
Нижегородская область	0,1	0,1	0,0	0,0	-
Оренбургская область	-	-	-	-	-
Пензенская область	6,0	-	6,0	-	6,0
Самарская область	-	-	-	-	-
Саратовская область	-	-	-	-	-
Ульяновская область	1,4	-	1,4	-	1,4
Уральский федеральный округ	42,2	0,7	41,6	15,1	26,5
Курганская область	-	-	-	-	-
Свердловская область	26,0	0,4	25,6	-	25,6
Тюменская область	16,3	0,3	16,0	15,1	0,9
в том числе:					
Ханты-Мансийский автономный округ – Югра	-	-	-	-	-
Ямало-Ненецкий автономный округ	-	-	-	-	-
Тюменская область без автономных округов	16,3	0,3	16,0	15,1	0,9
Челябинская область	-	-	-	-	-
Сибирский федеральный округ	12,7	1,6	11,1	0,3	10,8
Республика Алтай	0,0	0,0	-	-	-
Республика Тыва	-	-	-	-	-
Республика Хакасия	0,0	0,0	-	-	-
Алтайский край	0,3	-	0,3	0,3	-
Красноярский край	0,3	0,3	-	-	-
Иркутская область	0,1	0,1	-	-	-
Кемеровская область – Кузбасс	8,8	-	8,8	-	8,8
Новосибирская область	-	-	-	-	-
Омская область	3,2	1,2	2,0	-	2,0
Томская область	-	-	-	-	-
Дальневосточный федеральный округ	0,2	0,1	0,1	-	0,1
Республика Бурятия	-	-	-	-	-
Республика Саха (Якутия)	0,1	-	0,1	-	0,1
Забайкальский край	0,0	-	0,0	-	0,0
Камчатский край	-	-	-	-	-
Приморский край	0,0	0,0	-	-	-
Хабаровский край	0,1	0,1	-	-	-
Амурская область	-	-	-	-	-
Магаданская область	-	-	-	-	-
Сахалинская область	-	-	-	-	-
Еврейская автономная область	-	-	-	-	-

Крестьянские (фермерские) хозяйства и индивидуальные предприниматели – всего	в том числе		Личные подсобные и другие индивидуальные хозяйства граждан сельских населенных пунктов
	крестьянские (фермерские) хозяйства	индивидуальные предприниматели	
69,9	69,6	0,3	535,1
1,2	1,1	0,1	68,7
-	-	-	7,7
0,1	0,1	0,0	26,1
3,4	3,4	-	49,1
0,3	0,3	0,0	46,5
0,0	0,0	-	29,4
15,5	15,5	-	33,1
0,1	0,1	-	24,1
2,2	2,1	0,0	52,7
4,3	4,3	-	29,0
33,8	33,7	0,1	63,1
1,6	1,6	0,0	32,6
0,5	0,5	-	57,3
7,0	7,0	-	15,5
2,9	2,6	0,3	179,8
0,7	0,7	-	26,4
0,2	0,2	0,0	26,5
1,0	0,7	0,3	35,0
0,7	0,6	0,1	2,6
0,1	0,1	-	0,2
0,2	0,0	0,2	32,2
1,1	1,1	0,0	91,9
6,0	5,9	0,1	346,0
0,1	0,1	-	4,2
-	-	-	0,3
0,0	0,0	0,0	8,6
0,2	0,2	-	83,3
0,2	0,2	-	39,8
1,3	1,3	0,0	32,8
0,0	0,0	-	29,5
0,9	0,9	0,0	71,7
1,2	1,2	-	60,9
2,0	2,0	0,0	15,0
33,1	32,8	0,3	84,8
0,0	0,0	-	7,6
0,3	0,3	0,1	3,4
30,9	30,9	-	17,5
0,2	0,2	-	0,6
1,0	0,9	0,1	26,6
0,1	0,1	0,1	7,5
0,3	0,3	0,0	11,0
-	-	-	0,2
0,2	0,2	-	6,5
-	-	-	3,9

81. Число семей пчел медоносных по категориям хозяйств

(на 1 августа 2021 г.; тысяч штук)

	Сельско-хозяйственные организации – всего	из них			
		сельско-хозяйственные организации, не относящиеся к субъектам малого предпринимательства	малые предприятия – всего	из них	
				малые предприятия (без микро-предприятий)	микро-предприятия
Российская Федерация	71,1	25,2	45,0	6,4	38,6
Центральный федеральный округ	3,9	2,6	1,3	0,7	0,6
Белгородская область	0,4	0,3	0,1	0,1	-
Брянская область	0,1	-	0,1	0,0	0,0
Владимирская область	0,1	0,0	0,1	0,1	-
Воронежская область	0,2	0,2	-	-	-
Ивановская область	0,0	-	0,0	-	0,0
Калужская область	0,1	0,1	0,1	-	0,1
Костромская область	-	-	-	-	-
Курская область	0,2	0,1	0,0	0,0	-
Липецкая область	0,4	0,2	0,1	0,1	-
Московская область	0,8	0,7	0,1	0,0	0,1
Орловская область	0,1	0,1	-	-	-
Рязанская область	0,3	0,3	0,1	-	0,1
Смоленская область	0,6	0,4	0,2	-	0,2
Тамбовская область	0,2	0,1	0,1	0,1	-
Тверская область	0,1	-	0,1	-	0,1
Тульская область	0,4	0,2	0,2	0,2	0,0
Ярославская область	0,1	-	0,1	-	0,1
г. Москва	-	-	-	-	-
Северо-Западный федеральный округ	1,2	0,4	0,8	0,3	0,5
Республика Карелия	-	-	-	-	-
Республика Коми	-	-	-	-	-
Архангельская область без автономного округа	0,4	-	0,4	0,0	0,4
Вологодская область	0,2	0,2	0,1	0,1	-
Калининградская область	0,2	0,0	0,2	0,2	-
Ленинградская область	0,1	0,1	0,1	0,1	-
Новгородская область	0,1	0,1	-	-	-
Псковская область	0,2	0,1	0,1	-	0,1
Южный федеральный округ	9,5	7,4	2,1	1,6	0,5
Республика Адыгея	2,6	2,3	0,3	-	0,3
Республика Калмыкия	0,0	-	0,0	0,0	-
Республика Крым	0,2	0,2	0,0	0,0	-
Краснодарский край	6,4	4,7	1,7	1,5	0,2
Астраханская область	-	-	-	-	-
Волгоградская область	0,0	0,0	0,0	0,0	-
Ростовская область	0,2	0,1	0,1	0,1	-
г. Севастополь	-	-	-	-	-
Северо-Кавказский федеральный округ	29,9	5,3	24,6	0,0	24,5
Республика Дагестан	0,9	0,4	0,5	-	0,5
Республика Ингушетия	1,9	0,6	1,3	-	1,3
Кабардино-Балкарская Республика	-	-	-	-	-
Карачаево-Черкесская Республика	24,2	3,5	20,7	-	20,7
Республика Северная Осетия – Алания	0,4	0,4	-	-	-
Чеченская Республика	0,0	0,0	-	-	-
Ставропольский край	2,4	0,3	2,1	0,0	2,1

Крестьянские (фермерские) хозяйства и индивидуальные предприниматели – всего	в том числе		Личные подсобные и другие индивидуальные хозяйства граждан сельских населенных пунктов
	крестьянские (фермерские) хозяйства	индивидуальные предприниматели	
130,3	107,4	22,9	1 921,3
19,7	17,3	2,4	378,5
3,2	2,3	0,9	43,3
0,1	0,1	-	14,1
0,7	0,7	0,0	7,3
2,9	2,9	0,1	60,1
0,6	0,5	0,1	10,2
0,4	0,3	0,1	12,6
0,2	0,2	-	10,9
0,8	0,8	-	27,1
0,9	0,9	0,0	25,8
3,3	3,1	0,2	9,4
1,0	1,0	0,0	25,3
1,4	1,2	0,2	17,6
0,7	0,5	0,3	20,9
1,3	1,1	0,2	24,8
0,4	0,2	0,2	15,6
1,1	1,0	0,1	38,3
0,6	0,5	0,1	14,8
0,0	-	0,0	0,2
7,5	5,5	2,0	61,1
1,0	-	1,0	0,3
0,3	0,2	0,1	0,4
0,3	0,3	0,0	2,3
0,3	0,2	0,1	13,5
1,5	1,5	0,1	9,0
2,3	2,1	0,2	4,4
1,4	1,1	0,3	17,3
0,3	0,1	0,2	13,9
8,1	5,8	2,2	181,1
0,3	0,3	-	12,0
-	-	-	0,3
2,6	1,7	0,9	17,8
4,1	3,1	1,0	88,0
0,0	0,0	0,0	0,1
0,2	0,2	0,0	18,2
0,5	0,2	0,2	44,3
0,3	0,3	0,0	0,4
13,1	10,0	3,1	137,7
5,1	3,1	2,0	85,2
3,4	3,3	0,0	6,2
0,1	0,1	0,0	7,5
2,0	1,5	0,5	7,3
1,0	1,0	-	3,2
0,1	0,1	0,0	9,4
1,3	0,9	0,5	18,9

	Сельскохозяйственные организации – всего	из них			
		сельскохозяйственные организации, не относящиеся к субъектам малого предпринимательства	малые предприятия – всего	из них	
				малые предприятия (без микропредприятий)	микропредприятия
Приволжский федеральный округ	14,9	6,0	8,0	2,6	5,4
Республика Башкортостан	2,0	0,3	1,6	0,5	1,1
Республика Марий Эл	0,6	0,2	0,4	0,2	0,2
Республика Мордовия	0,4	0,4	0,1	0,1	-
Республика Татарстан	4,6	2,5	1,3	0,6	0,7
Удмуртская Республика	1,2	0,9	0,3	0,3	0,0
Чувашская Республика	0,8	0,3	0,5	0,4	0,1
Пермский край	2,1	0,1	2,0	0,1	2,0
Кировская область	0,1	0,1	0,0	0,0	-
Нижегородская область	0,6	0,3	0,3	0,1	0,3
Оренбургская область	0,7	-	0,7	-	0,7
Пензенская область	0,3	0,0	0,3	0,1	0,1
Самарская область	0,3	0,2	0,1	0,1	0,0
Саратовская область	1,1	0,9	0,2	0,0	0,1
Ульяновская область	0,1	-	0,1	0,1	-
Уральский федеральный округ	0,9	0,3	0,6	0,1	0,5
Курганская область	-	-	-	-	-
Свердловская область	0,4	0,0	0,3	0,1	0,3
Тюменская область	0,3	-	0,3	-	0,3
в том числе: Ханты-Мансийский автономный округ – Югра	-	-	-	-	-
Тюменская область без автономных округов	0,3	-	0,3	-	0,3
Челябинская область	0,3	0,3	-	-	-
Сибирский федеральный округ	6,3	2,9	3,5	1,0	2,4
Республика Алтай	0,2	0,1	0,1	0,1	-
Республика Тыва	-	-	-	-	-
Республика Хакасия	0,1	0,1	0,0	-	0,0
Алтайский край	3,5	0,8	2,7	0,7	2,0
Красноярский край	0,4	0,4	0,0	-	0,0
Иркутская область	1,1	0,9	0,2	0,0	0,1
Кемеровская область – Кузбасс	0,2	-	0,2	-	0,2
Новосибирская область	0,5	0,2	0,3	0,1	0,1
Омская область	0,1	0,1	-	-	-
Томская область	0,3	0,3	-	-	-
Дальневосточный федеральный округ	4,5	0,4	4,1	0,0	4,1
Республика Бурятия	0,2	-	0,2	-	0,2
Республика Саха (Якутия)	0,0	-	0,0	-	0,0
Забайкальский край	0,0	-	0,0	0,0	-
Камчатский край	-	-	-	-	-
Приморский край	4,1	0,2	3,8	-	3,8
Хабаровский край	-	-	-	-	-
Амурская область	0,2	0,1	0,1	-	0,1
Магаданская область	-	-	-	-	-
Сахалинская область	0,0	0,0	-	-	-
Еврейская автономная область	-	-	-	-	-

Крестьянские (фермерские) хозяйства и индивидуальные предприниматели – всего	в том числе		Личные подсобные и другие индивидуальные хозяйства граждан сельских населенных пунктов
	крестьянские (фермерские) хозяйства	индивидуальные предприниматели	
53,6	45,8	7,8	739,1
28,6	25,4	3,2	215,1
0,1	0,0	0,0	17,2
0,7	0,6	0,2	21,0
7,4	6,3	1,1	148,1
1,7	1,1	0,6	42,5
0,9	0,8	0,1	31,0
5,6	5,3	0,3	44,6
0,7	0,2	0,5	40,5
1,2	1,0	0,2	34,2
1,9	1,9	0,0	37,7
2,2	2,1	0,1	37,4
0,6	0,4	0,2	21,0
1,4	0,4	1,0	29,2
0,6	0,3	0,4	19,6
2,4	2,1	0,4	62,8
0,2	0,2	-	5,1
1,0	0,9	0,0	32,3
0,8	0,5	0,3	11,9
0,1	0,1	-	-
0,7	0,4	0,3	11,9
0,5	0,5	0,1	13,5
19,5	15,8	3,7	289,8
1,7	1,4	0,3	10,7
0,0	-	0,0	0,3
0,3	0,2	0,1	2,8
8,0	5,9	2,1	167,0
1,9	1,7	0,3	22,0
0,8	0,7	0,1	16,5
2,2	1,9	0,3	23,2
0,7	0,7	0,0	22,6
2,5	2,0	0,5	13,7
1,4	1,3	0,0	11,1
6,5	5,1	1,4	71,3
0,9	0,8	0,1	5,0
0,6	0,5	0,1	0,3
0,3	0,2	0,1	6,2
0,0	0,0	-	-
1,7	1,3	0,4	35,3
1,3	0,7	0,6	8,0
1,2	1,1	0,2	12,2
0,1	0,1	-	-
0,2	0,2	-	0,3
0,1	0,1	-	4,1

82. Структура поголовья крупного рогатого скота по категориям хозяйств (на 1 августа 2021 г.; в процентах от общего поголовья крупного рогатого скота)

	Сельскохозяйственные организации			
	молочный крупный рогатый скот	из него коровы	мясной крупный рогатый скот	из него коровы
Российская Федерация	75,4	31,5	22,8	8,0
Центральный федеральный округ	58,2	25,7	38,9	12,7
Белгородская область	97,7	37,8	2,3	0,8
Брянская область	15,7	6,4	84,3	29,3
Владимирская область	95,9	40,8	4,1	1,4
Воронежская область	63,6	28,0	34,7	7,8
Ивановская область	94,3	38,5	5,7	2,5
Калужская область	35,1	22,6	52,3	22,3
Костромская область	92,0	38,6	8,0	3,5
Курская область	47,8	25,0	27,3	0,7
Липецкая область	97,3	41,8	2,7	0,7
Московская область	96,7	45,2	3,3	1,4
Орловская область	46,6	13,9	53,4	12,3
Рязанская область	96,8	40,1	3,2	0,8
Смоленская область	38,2	18,5	60,4	21,7
Тамбовская область	92,4	39,4	6,4	2,6
Тверская область	89,1	39,5	10,9	4,3
Тульская область	33,3	13,0	66,7	24,4
Ярославская область	83,2	43,2	5,0	1,9
г. Москва	100	67,0	-	-
Северо-Западный федеральный округ	78,2	37,5	20,6	8,0
Республика Карелия	99,7	50,4	0,3	0,0
Республика Коми	95,4	45,7	2,5	0,4
Архангельская область	97,8	45,6	0,2	0,1
в том числе:				
Ненецкий автономный округ	100	39,2	-	-
Архангельская область без автономного округа	97,7	45,9	0,2	0,1
Вологодская область	99,0	46,5	0,4	0,2
Калининградская область	22,0	12,5	75,1	32,8
Ленинградская область	90,0	41,8	10,0	0,5
Мурманская область	96,6	50,6	0,7	-
Новгородская область	77,2	41,0	16,9	8,0
Псковская область	100	48,3	-	-
г. Санкт-Петербург	100	40,3	-	-
Южный федеральный округ	70,7	27,9	27,9	10,7
Республика Адыгея	40,7	27,9	31,8	12,2
Республика Калмыкия	-	-	100	49,6
Республика Крым	94,8	39,7	5,2	0,9
Краснодарский край	93,4	35,7	6,6	1,3
Астраханская область	6,1	4,5	93,9	41,5
Волгоградская область	55,9	21,3	42,0	18,4
Ростовская область	38,4	17,5	56,5	19,3
г. Севастополь	39,3	33,9	60,7	28,8
Северо-Кавказский федеральный округ	56,5	32,7	36,8	14,9
Республика Дагестан	65,4	46,6	21,4	9,7
Республика Ингушетия	95,0	54,5	5,0	-
Кабардино-Балкарская Республика	48,6	31,5	36,4	18,2
Карачаево-Черкесская Республика	53,2	31,7	46,7	26,4
Республика Северная Осетия – Алания	31,5	17,6	57,6	20,2
Чеченская Республика	87,1	42,0	12,9	5,2
Ставропольский край	50,6	21,3	49,4	16,9

Крестьянские (фермерские) хозяйства и индивидуальные предприниматели				Личные подсобные и другие индивидуальные хозяйства граждан сельских населенных пунктов			
молочный крупный рогатый скот	из него коровы	мясной крупный рогатый скот	из него коровы	молочный крупный рогатый скот	из него коровы	мясной крупный рогатый скот	из него коровы
45,5	22,0	52,4	24,2	78,3	41,0	16,8	5,5
66,4	31,5	30,6	11,7	95,6	42,6	1,3	0,4
82,4	37,4	17,6	2,7	100	42,4	-	-
94,9	37,7	5,1	1,3	100	71,6	-	-
79,9	33,4	18,6	7,0	100	65,9	-	-
42,5	20,8	57,2	25,0	99,3	32,2	0,7	0,0
64,7	30,3	35,3	14,0	84,9	50,1	15,1	5,0
53,3	23,7	42,7	18,6	74,7	55,5	13,7	3,8
59,4	25,6	40,6	14,1	93,4	48,1	6,6	2,9
62,9	33,8	19,3	3,8	89,5	53,9	-	-
56,3	25,8	43,7	14,0	99,9	28,9	0,1	-
81,2	46,8	18,6	4,6	67,3	59,3	10,9	3,5
99,8	42,6	0,2	0,1	100	41,1	-	-
74,8	36,9	17,7	6,9	85,5	46,9	-	-
84,6	42,9	7,7	3,3	100	84,9	-	-
57,2	32,0	42,4	18,6	100	29,8	-	-
74,8	35,7	25,2	12,1	78,2	54,3	7,2	2,5
74,8	32,7	25,2	6,9	86,3	60,7	0,5	0,3
56,3	31,1	19,9	8,4	99,8	46,4	-	-
14,5	9,0	85,5	85,5	75,7	75,7	2,9	-
78,8	35,5	19,2	4,6	86,8	52,4	3,7	1,2
100	35,3	-	-	100	59,1	-	-
81,0	33,1	18,1	4,8	100	37,1	-	-
96,3	46,1	3,7	0,8	94,4	46,2	-	-
100	52,9	-	-	100	34,6	-	-
96,2	46,0	3,8	0,8	94,4	46,2	-	-
82,0	35,4	16,5	4,6	99,8	32,2	0,0	0,0
71,8	34,3	20,2	4,2	83,7	53,9	3,6	0,7
65,6	25,7	34,4	8,3	79,9	59,2	20,1	5,2
73,7	56,8	24,6	1,7	81,8	56,1	15,2	4,5
78,1	41,5	18,9	5,5	61,9	51,8	9,5	5,2
93,8	46,3	6,2	0,1	99,8	76,0	-	-
100	100	-	-	-	-	-	-
17,1	9,2	81,6	45,3	63,5	38,4	33,4	14,8
73,8	37,6	21,9	6,8	75,6	54,6	7,5	1,6
0,2	0,1	99,8	76,3	10,5	8,1	89,5	55,8
68,4	32,2	31,6	13,7	91,6	55,4	8,4	2,2
51,0	25,3	49,0	17,4	85,6	40,8	14,0	2,2
12,7	7,6	87,3	47,3	39,6	23,6	60,4	29,7
27,1	14,7	71,2	34,4	72,6	50,9	15,3	6,0
9,6	6,1	86,9	37,5	74,1	43,5	25,3	6,8
54,5	54,5	-	-	94,0	91,1	3,4	1,4
53,4	34,9	38,0	17,7	68,6	47,3	15,7	4,1
56,7	38,3	28,5	16,2	68,0	46,7	9,9	2,7
61,9	59,7	7,3	0,5	71,0	51,2	11,7	2,4
64,2	54,6	29,1	3,4	47,4	34,6	41,6	13,3
30,9	18,5	68,5	41,1	74,1	56,9	17,3	4,9
46,1	32,6	48,5	16,7	52,9	39,5	33,7	4,8
82,7	34,6	17,3	4,2	89,5	51,9	10,4	0,1
27,8	15,9	70,6	30,8	67,0	54,2	24,6	9,0

	Сельскохозяйственные организации			
	молочный крупный рогатый скот	из него коровы	мясной крупный рогатый скот	из него коровы
Приволжский федеральный округ	90,0	35,0	8,8	3,2
Республика Башкортостан	90,8	35,8	8,6	3,5
Республика Марий Эл	94,3	30,6	5,7	1,1
Республика Мордовия	90,0	36,7	6,4	2,2
Республика Татарстан	95,9	32,4	1,7	0,9
Удмуртская Республика	99,8	39,5	0,2	0,1
Чувашская Республика	96,7	36,3	3,3	0,9
Пермский край	93,4	40,6	6,6	2,6
Кировская область	97,3	40,8	2,2	0,9
Нижегородская область	96,5	40,5	3,5	1,5
Оренбургская область	58,7	22,1	41,3	14,7
Пензенская область	97,8	41,7	2,2	0,6
Самарская область	52,1	26,6	37,6	14,4
Саратовская область	60,3	24,2	39,7	12,1
Ульяновская область	99,7	37,8	0,3	0,1
Уральский федеральный округ	86,8	37,9	12,3	3,8
Курганская область	70,0	26,7	24,4	8,5
Свердловская область	98,5	43,1	0,6	0,3
Тюменская область	85,2	36,8	14,8	4,3
в том числе:				
Ханты-Мансийский автономный округ – Югра	99,2	43,7	0,8	-
Ямало-Ненецкий автономный округ	80,7	44,8	19,1	-
Тюменская область без автономных округов	85,0	36,6	15,0	4,4
Челябинская область	70,5	32,6	29,5	8,8
Сибирский федеральный округ	87,7	35,0	12,1	4,5
Республика Алтай	12,6	5,8	87,4	31,5
Республика Тыва	33,1	14,9	66,9	26,3
Республика Хакасия	55,8	21,0	44,2	16,4
Алтайский край	87,8	34,4	12,2	4,1
Красноярский край	93,5	33,3	5,8	2,2
Иркутская область	78,7	34,0	21,3	7,7
Кемеровская область – Кузбасс	99,2	43,4	0,8	0,4
Новосибирская область	92,8	38,7	7,2	3,2
Омская область	96,4	38,4	3,6	1,6
Томская область	89,7	39,0	8,2	3,3
Дальневосточный федеральный округ	49,5	21,4	49,5	19,5
Республика Бурятия	10,4	3,4	89,6	34,7
Республика Саха (Якутия)	100	38,7	-	-
Забайкальский край	10,5	4,6	89,3	35,6
Камчатский край	100	45,6	-	-
Приморский край	96,4	45,1	3,6	1,6
Хабаровский край	76,5	31,1	23,5	10,8
Амурская область	66,9	34,3	26,7	11,5
Магаданская область	-	-	-	-
Сахалинская область	60,0	26,9	37,1	14,3
Еврейская автономная область	100	48,2	-	-
Чукотский автономный округ	100	42,9	-	-

Крестьянские (фермерские) хозяйства и индивидуальные предприниматели				Личные подсобные и другие индивидуальные хозяйства граждан сельских населенных пунктов			
молочный крупный рогатый скот	из него коровы	мясной крупный рогатый скот	из него коровы	молочный крупный рогатый скот	из него коровы	мясной крупный рогатый скот	из него коровы
60,8	27,4	38,0	15,4	91,0	41,0	7,2	1,2
76,1	37,4	23,0	9,7	99,9	41,0	0,1	0,0
79,7	41,9	20,3	7,3	97,4	55,4	2,6	-
76,2	33,8	22,2	10,9	58,3	24,6	19,8	0,9
89,6	31,7	10,3	3,0	94,5	35,7	5,5	0,2
91,7	43,5	8,3	2,9	75,1	32,1	10,8	1,2
98,3	38,4	1,7	0,6	100	55,9	-	-
53,9	26,2	46,1	18,8	97,3	41,1	2,7	0,4
60,6	25,4	39,1	9,7	99,1	37,7	0,9	0,2
80,8	41,5	19,2	6,9	100	36,3	0,0	-
23,7	11,0	74,2	30,4	80,6	41,6	19,4	4,6
64,0	31,5	36,0	12,5	99,6	35,6	0,4	0,0
34,7	19,7	58,6	23,3	63,2	47,6	18,5	1,4
30,2	14,3	69,8	30,5	84,9	43,9	15,1	2,9
99,9	38,1	0,1	0,0	100	39,0	-	-
50,8	25,4	45,1	20,4	86,7	47,9	8,7	1,0
37,4	19,8	59,0	26,0	74,4	46,5	10,5	1,5
69,2	34,4	16,9	7,2	62,4	46,5	20,7	0,1
69,9	33,1	30,0	11,9	84,3	43,0	15,7	2,3
81,5	41,4	18,4	7,9	70,0	29,1	30,0	1,3
65,3	27,7	30,7	30,7	89,7	39,7	10,3	4,4
63,0	28,2	37,0	14,2	84,8	43,5	15,2	2,3
30,8	16,2	68,9	33,3	98,9	51,8	1,0	0,3
40,9	17,4	59,1	24,6	83,4	39,2	15,9	6,1
3,1	1,8	96,9	45,7	22,0	12,0	78,0	35,6
63,9	31,8	36,1	9,9	67,4	35,7	32,6	13,1
8,7	4,6	91,1	37,2	81,7	42,5	18,3	4,3
58,5	24,9	41,5	15,7	91,7	45,9	8,3	2,0
64,6	27,3	35,4	13,4	83,4	46,2	7,0	1,8
38,7	15,3	61,3	23,9	100	41,6	-	-
95,3	37,8	4,7	2,2	98,9	49,9	0,5	0,4
42,9	18,8	57,1	25,7	95,4	39,5	4,6	0,9
59,1	22,8	40,9	15,9	97,3	41,7	2,7	0,3
49,8	21,8	49,9	22,6	99,0	36,8	1,0	0,4
43,7	18,1	56,0	22,4	72,9	32,7	25,7	6,2
18,1	8,6	81,9	34,6	55,1	26,3	43,6	12,4
98,1	35,3	1,4	0,6	97,9	32,3	1,4	0,3
6,4	3,3	93,6	36,3	74,6	34,4	25,4	4,6
100	47,1	-	-	61,8	33,4	15,1	12,6
88,1	45,1	11,9	3,5	90,1	58,5	9,9	4,4
91,4	39,1	8,6	3,5	99,9	53,3	0,1	0,1
56,2	28,3	41,0	16,8	78,0	45,8	7,3	1,7
75,4	36,5	24,6	9,5	67,4	51,2	2,3	-
79,6	35,3	17,9	6,4	80,3	43,1	-	-
80,5	38,6	17,7	5,5	83,4	52,5	7,8	2,5
100	42,9	-	-	-	-	-	-

83. Структура поголовья птицы по видам в сельскохозяйственных организациях (на 1 августа 2021 г.; в процентах от общего поголовья птицы)

	Куры	Утки	Гуси	Индейки	Цесарки	Перепелки	Фазаны	Страусы
Российская Федерация	96,2	0,5	0,1	2,7	0,0	0,5	0,0	0,0
Центральный федеральный округ	96,4	0,2	0,0	2,2	0,0	1,2	0,0	0,0
Белгородская область	99,7	-	-	0,3	-	-	0,0	0,0
Брянская область	100	-	-	-	-	-	-	-
Владимирская область	93,9	6,0	0,0	-	-	-	-	-
Воронежская область	98,9	0,9	0,1	-	-	0,1	-	-
Ивановская область	100	-	-	-	-	-	-	-
Калужская область	99,1	0,0	0,0	0,0	0,6	0,0	0,2	-
Костромская область	100	-	-	0,0	0,0	-	-	-
Курская область	99,6	-	-	0,4	-	-	-	-
Липецкая область	98,3	0,0	0,0	1,6	-	0,0	0,0	-
Московская область	95,9	0,0	0,0	1,8	0,1	2,1	0,0	0,0
Орловская область	96,8	3,2	-	-	-	-	-	-
Рязанская область	98,1	-	-	1,7	-	0,2	-	-
Смоленская область	100	-	-	-	-	-	-	-
Тамбовская область	86,6	-	-	13,4	-	-	-	-
Тверская область	99,6	0,1	0,0	0,2	0,0	0,0	0,1	-
Тульская область	86,3	0,0	-	9,8	-	4,0	-	-
Ярославская область	89,1	-	-	-	-	10,9	-	-
г. Москва	11,0	1,6	2,0	-	-	84,9	0,6	-
Северо-Западный федеральный округ	99,8	0,0	0,0	0,2	0,0	0,0	-	-
Республика Карелия	57,1	42,9	-	-	-	-	-	-
Республика Коми	100	-	-	-	-	-	-	-
Архангельская область без автономного округа	100	-	-	-	-	-	-	-
Вологодская область	100	-	-	-	-	-	-	-
Калининградская область	100	0,0	0,0	-	-	0,0	-	-
Ленинградская область	99,7	0,0	0,0	0,3	0,0	0,0	-	-
Мурманская область	100	-	-	-	-	-	-	-
Новгородская область	100	-	-	-	-	-	-	-
Псковская область	100	-	-	-	-	-	-	-
Южный федеральный округ	91,7	2,8	0,1	4,4	0,0	1,0	0,0	0,0
Республика Адыгея	100	-	-	-	-	-	-	-
Республика Калмыкия	100	-	-	-	-	-	-	-
Республика Крым	98,8	-	-	-	-	1,2	-	-
Краснодарский край	98,1	1,0	0,2	0,0	-	0,6	0,1	-
Астраханская область	100	-	-	0,0	0,0	-	-	-
Волгоградская область	100	0,0	0,0	-	-	0,0	-	0,0
Ростовская область	64,7	11,5	0,0	21,0	0,0	2,8	0,0	-
г. Севастополь	47,6	52,4	-	-	-	-	-	-
Северо-Кавказский федеральный округ	97,2	1,2	0,0	1,6	0,0	0,0	-	0,0
Республика Дагестан	67,9	32,0	0,0	0,0	-	-	-	-
Республика Ингушетия	100	-	-	-	-	-	-	-
Кабардино-Балкарская Республика	99,1	-	-	0,9	-	-	-	-
Карачаево-Черкесская Республика	98,9	0,7	0,5	-	-	-	-	-
Республика Северная Осетия – Алания	100	-	-	-	-	-	-	-
Чеченская Республика	100	-	-	-	-	-	-	-
Ставропольский край	98,2	0,0	0,0	1,8	0,0	0,0	-	0,0

	Куры	Утки	Гуси	Индейки	Цесарки	Перепелки	Фазаны	Страусы
Приволжский федеральный округ	93,0	0,3	0,4	6,3	0,0	0,1	-	-
Республика Башкортостан	86,6	1,0	2,8	9,0	0,0	0,5	-	-
Республика Марий Эл	99,6	0,4	-	-	-	-	-	-
Республика Мордовия	99,7	0,0	0,0	0,3	-	-	-	-
Республика Татарстан	97,8	0,6	0,5	1,0	0,0	0,0	-	-
Удмуртская Республика	98,1	-	0,0	1,9	-	-	-	-
Чувашская Республика	97,9	-	2,1	-	-	-	-	-
Пермский край	100	0,0	0,0	0,0	-	0,0	-	-
Кировская область	100	-	-	-	-	-	-	-
Нижегородская область	99,9	-	-	-	-	0,1	-	-
Оренбургская область	96,1	1,4	0,5	1,9	-	0,0	-	-
Пензенская область	59,4	-	-	40,4	-	0,3	-	-
Самарская область	96,5	-	-	3,5	-	-	-	-
Саратовская область	99,9	0,0	0,0	-	-	0,1	-	-
Ульяновская область	100	-	-	-	-	-	-	-
Уральский федеральный округ	99,1	0,0	0,2	0,7	0,0	0,1	0,0	0,0
Курганская область	87,7	2,7	9,6	-	-	-	-	-
Свердловская область	99,8	0,0	0,0	0,2	-	0,0	-	-
Тюменская область	97,1	0,0	0,0	2,7	0,0	0,2	0,0	0,0
в том числе: Ханты-Мансийский автономный округ – Югра	100	0,0	-	-	-	0,0	-	-
Ямало-Ненецкий автономный округ	100	-	-	-	-	-	-	-
Тюменская область без автономных округов	97,0	0,0	0,0	2,8	0,0	0,3	0,0	0,0
Челябинская область	100	-	-	-	-	-	-	-
Сибирский федеральный округ	98,3	0,8	0,1	0,8	-	0,0	0,0	-
Республика Тыва	64,0	-	36,0	-	-	-	-	-
Республика Хакасия	98,7	-	1,3	-	-	-	-	-
Алтайский край	98,2	1,2	0,3	0,1	-	0,2	-	-
Красноярский край	99,9	0,0	0,0	-	-	0,1	0,0	-
Иркутская область	100	-	0,0	0,0	-	-	-	-
Кемеровская область – Кузбасс	99,8	0,0	0,1	-	-	-	-	-
Новосибирская область	96,8	3,1	0,1	-	-	-	-	-
Омская область	93,1	0,3	0,2	6,5	-	0,0	-	-
Томская область	100	-	-	-	-	-	-	-
Дальневосточный федеральный округ	99,2	0,0	0,0	0,0	0,0	0,8	-	-
Республика Бурятия	100	-	-	-	-	-	-	-
Республика Саха (Якутия)	100	0,0	0,0	0,0	0,0	0,0	-	-
Забайкальский край	99,8	0,1	0,0	0,0	-	-	-	-
Камчатский край	100	-	-	-	-	-	-	-
Приморский край	100	0,0	0,0	-	0,0	-	-	-
Хабаровский край	95,7	-	-	-	-	4,3	-	-
Амурская область	100	-	-	-	-	-	-	-
Магаданская область	100	-	-	-	-	-	-	-
Сахалинская область	100	-	-	-	-	-	-	-
Еврейская автономная область	100	-	-	-	-	-	-	-
Чукотский автономный округ	100	-	-	-	-	-	-	-

84. Структура поголовья птицы по видам в сельскохозяйственных организациях, не относящихся к субъектам малого предпринимательства

(на 1 августа 2021 г.; в процентах от общего поголовья птицы)

	Куры	Утки	Гуси	Индейки	Цесарки	Перепелки	Фазаны	Страусы
Российская Федерация	96,7	0,3	0,0	2,6	0,0	0,3	0,0	0,0
Центральный федеральный округ	96,8	0,1	0,0	2,1	0,0	0,9	0,0	0,0
Белгородская область	99,7	-	-	0,3	-	-	0,0	0,0
Брянская область	100	-	-	-	-	-	-	-
Владимирская область	93,0	7,0	0,1	-	-	-	-	-
Воронежская область	100	-	-	-	-	-	-	-
Ивановская область	100	-	-	-	-	-	-	-
Калужская область	100	-	-	-	-	-	-	-
Костромская область	100	-	-	-	-	-	-	-
Курская область	100	-	-	-	-	-	-	-
Липецкая область	98,3	-	-	1,7	-	-	-	-
Московская область	98,6	0,0	0,0	1,4	0,0	0,0	0,0	-
Орловская область	100	-	-	-	-	-	-	-
Рязанская область	99,8	-	-	-	-	0,2	-	-
Смоленская область	100	-	-	-	-	-	-	-
Тамбовская область	86,5	-	-	13,5	-	-	-	-
Тверская область	99,7	0,1	0,0	0,0	0,0	0,0	0,1	-
Тульская область	89,8	0,0	-	10,2	-	-	-	-
Ярославская область	87,6	-	-	-	-	12,4	-	-
г. Москва	11,0	1,6	2,0	-	-	84,9	0,6	-
Северо-Западный федеральный округ	100	0,0	0,0	0,0	-	0,0	-	-
Республика Коми	100	-	-	-	-	-	-	-
Вологодская область	100	-	-	-	-	-	-	-
Калининградская область	100	0,0	0,0	-	-	0,0	-	-
Ленинградская область	100	0,0	0,0	0,0	-	-	-	-
Мурманская область	100	-	-	-	-	-	-	-
Новгородская область	100	-	-	-	-	-	-	-
Псковская область	100	-	-	-	-	-	-	-
Южный федеральный округ	92,4	2,8	0,0	4,7	0,0	0,0	0,0	0,0
Республика Адыгея	100	-	-	-	-	-	-	-
Республика Крым	100	-	-	-	-	-	-	-
Краснодарский край	99,4	0,6	0,0	0,0	-	-	0,1	-
Астраханская область	100	-	-	-	0,0	-	-	-
Волгоградская область	100	0,0	0,0	-	-	0,0	-	0,0
Ростовская область	62,3	13,3	0,0	24,4	0,0	0,0	-	-
Северо-Кавказский федеральный округ	98,3	0,0	0,0	1,7	0,0	0,0	-	0,0
Республика Дагестан	100	0,0	0,0	-	-	-	-	-
Кабардино-Балкарская Республика	100	-	-	-	-	-	-	-
Карачаево-Черкесская Республика	98,9	0,7	0,5	-	-	-	-	-
Ставропольский край	98,2	0,0	0,0	1,8	0,0	0,0	-	0,0
Приволжский федеральный округ	93,9	0,1	0,1	5,9	0,0	0,0	-	-
Республика Башкортостан	97,8	1,2	0,9	-	0,0	-	-	-
Республика Марий Эл	100	-	-	-	-	-	-	-
Республика Мордовия	99,7	-	-	0,3	-	-	-	-
Республика Татарстан	100	-	-	-	-	-	-	-
Удмуртская Республика	98,0	-	0,0	2,0	-	-	-	-
Чувашская Республика	100	-	-	-	-	-	-	-
Пермский край	100	0,0	0,0	0,0	-	0,0	-	-
Кировская область	100	-	-	-	-	-	-	-
Нижегородская область	99,9	-	-	-	-	0,1	-	-
Оренбургская область	96,9	0,9	0,2	1,9	-	-	-	-
Пензенская область	58,1	-	-	41,9	-	-	-	-
Самарская область	100	-	-	-	-	-	-	-
Саратовская область	99,9	0,0	0,0	-	-	0,1	-	-
Ульяновская область	100	-	-	-	-	-	-	-

	Куры	Утки	Гуси	Индейки	Цесарки	Перепелки	Фазаны	Страусы
Уральский федеральный округ	99,2	0,0	0,1	0,7	-	0,1	-	-
Курганская область	93,0	-	7,0	-	-	-	-	-
Свердловская область	100	0,0	0,0	-	-	-	-	-
Тюменская область	96,3	-	0,0	3,4	-	0,3	-	-
в том числе: Ханты-Мансийский автономный округ – Югра	98,8	-	-	-	-	1,2	-	-
Тюменская область без автономных округов	96,3	-	0,0	3,4	-	0,3	-	-
Челябинская область	100	-	-	-	-	-	-	-
Сибирский федеральный округ	99,1	0,1	0,0	0,8	-	0,0	0,0	-
Республика Тыва	70,3	-	29,7	-	-	-	-	-
Республика Хакасия	33,2	-	66,8	-	-	-	-	-
Алтайский край	99,3	0,6	0,1	-	-	-	-	-
Красноярский край	100	0,0	0,0	-	-	0,0	0,0	-
Иркутская область	100	-	0,0	0,0	-	-	-	-
Кемеровская область – Кузбасс	100	0,0	0,0	-	-	-	-	-
Новосибирская область	100	-	-	-	-	-	-	-
Омская область	93,9	0,1	0,1	5,9	-	0,0	-	-
Томская область	100	-	-	-	-	-	-	-
Дальневосточный федеральный округ	100	0,0	0,0	-	0,0	-	-	-
Республика Бурятия	100	-	-	-	-	-	-	-
Республика Саха (Якутия)	100	-	-	-	-	-	-	-
Камчатский край	100	-	-	-	-	-	-	-
Приморский край	100	0,0	0,0	-	0,0	-	-	-
Хабаровский край	100	-	-	-	-	-	-	-
Амурская область	100	-	-	-	-	-	-	-
Сахалинская область	100	-	-	-	-	-	-	-
Чукотский автономный округ	100	-	-	-	-	-	-	-

85. Структура поголовья птицы по видам в малых сельскохозяйственных предприятиях

(на 1 августа 2021 г.; в процентах от общего поголовья птицы)

	Куры	Утки	Гуси	Индейки	Цесарки	Перепелки	Фазаны	Страусы
Российская Федерация	86,9	3,5	1,5	4,4	0,2	3,5	0,1	0,0
Центральный федеральный округ	84,3	2,3	0,1	2,9	0,8	9,3	0,3	0,0
Белгородская область	100	-	-	-	-	-	-	-
Брянская область	100	-	-	-	-	-	-	-
Владимирская область	100	-	-	-	-	-	-	-
Воронежская область	28,4	59,0	3,6	-	-	9,0	-	-
Ивановская область	100	-	-	-	-	-	-	-
Калужская область	93,1	0,2	0,3	0,1	4,4	0,1	1,8	-
Костромская область	100	-	-	0,0	0,0	-	-	-
Курская область	79,3	-	-	20,7	-	-	-	-
Липецкая область	98,6	0,5	0,0	0,2	-	0,1	0,7	-
Московская область	40,1	0,1	0,1	10,9	2,9	45,9	-	0,0
Орловская область	61,3	38,7	-	-	-	-	-	-
Рязанская область	-	-	-	100	-	-	-	-
Тамбовская область	100	-	-	-	-	-	-	-
Тверская область	1,3	0,4	-	98,3	-	-	-	-
Тульская область	3,7	-	-	-	-	96,3	-	-
Ярославская область	99,6	-	-	-	-	0,4	-	-
Северо-Западный федеральный округ	97,0	0,0	0,0	3,0	0,0	0,0	-	-
Республика Карелия	57,1	42,9	-	-	-	-	-	-
Архангельская область без автономного округа	100	-	-	-	-	-	-	-
Вологодская область	100	-	-	-	-	-	-	-
Ленинградская область	54,8	0,0	0,1	44,9	0,0	0,3	-	-
Новгородская область	100	-	-	-	-	-	-	-
Псковская область	100	-	-	-	-	-	-	-
Южный федеральный округ	83,2	2,9	1,1	0,1	-	12,8	-	-
Республика Адыгея	100	-	-	-	-	-	-	-
Республика Калмыкия	100	-	-	-	-	-	-	-
Республика Крым	9,0	-	-	-	-	91,0	-	-
Краснодарский край	81,0	7,2	2,9	0,0	-	8,9	-	-
Астраханская область	63,6	-	-	36,4	-	-	-	-
Волгоградская область	99,9	0,1	-	-	-	-	-	-
Ростовская область	79,9	0,4	0,0	0,3	-	19,5	-	-
г. Севастополь	47,6	52,4	-	-	-	-	-	-
Северо-Кавказский федеральный округ	86,1	13,4	0,0	0,5	-	-	-	-
Республика Дагестан	54,3	45,6	0,0	0,1	-	-	-	-
Республика Ингушетия	100	-	-	-	-	-	-	-
Кабардино-Балкарская Республика	85,8	-	-	14,2	-	-	-	-
Карачаево-Черкесская Республика	100	-	-	-	-	-	-	-
Республика Северная Осетия – Алания	100	-	-	-	-	-	-	-
Чеченская Республика	100	-	-	-	-	-	-	-
Ставропольский край	99,3	0,6	-	0,1	-	-	-	-

	Куры	Утки	Гуси	Индейки	Цесарки	Перепелки	Фазаны	Страусы
Приволжский федеральный округ	82,8	1,9	3,9	10,5	0,0	0,9	-	-
Республика Башкортостан	38,6	0,2	11,1	47,6	-	2,6	-	-
Республика Марий Эл	87,1	12,9	-	-	-	-	-	-
Республика Мордовия	36,6	4,4	54,7	4,3	-	-	-	-
Республика Татарстан	77,0	6,1	5,7	10,9	0,2	0,1	-	-
Удмуртская Республика	100	-	-	-	-	-	-	-
Чувашская Республика	96,6	-	3,4	-	-	-	-	-
Пермский край	93,9	-	-	6,1	-	-	-	-
Кировская область	100	-	-	-	-	-	-	-
Нижегородская область	100	-	-	-	-	-	-	-
Оренбургская область	39,8	36,2	20,6	-	-	3,4	-	-
Пензенская область	92,8	-	-	-	-	7,2	-	-
Самарская область	-	-	-	100	-	-	-	-
Саратовская область	100	-	-	-	-	-	-	-
Ульяновская область	100	-	-	-	-	-	-	-
Уральский федеральный округ	97,3	0,8	1,0	0,9	0,0	0,0	0,0	0,0
Курганская область	0,4	46,5	53,0	-	-	-	-	-
Свердловская область	50,3	-	0,1	49,4	-	0,2	-	-
Тюменская область	100	0,0	-	0,0	0,0	-	0,0	0,0
в том числе: Ханты-Мансийский автономный округ – Югра	100	0,0	-	-	-	-	-	-
Ямало-Ненецкий автономный округ	100	-	-	-	-	-	-	-
Тюменская область без автономных округов	100	0,0	-	0,0	0,0	-	0,0	0,0
Челябинская область	100	-	-	-	-	-	-	-
Сибирский федеральный округ	84,6	12,2	1,3	1,4	-	0,5	-	-
Республика Тыва	13,0	-	87,0	-	-	-	-	-
Республика Хакасия	100	-	-	-	-	-	-	-
Алтайский край	90,8	5,4	1,4	0,9	-	1,6	-	-
Красноярский край	98,8	-	-	-	-	1,2	-	-
Иркутская область	100	-	-	-	-	-	-	-
Кемеровская область – Кузбасс	98,8	-	1,2	-	-	-	-	-
Новосибирская область	26,5	72,0	1,5	-	-	-	-	-
Омская область	10,1	17,9	14,7	57,3	-	-	-	-
Дальневосточный федеральный округ	95,4	0,0	0,0	0,0	0,0	4,6	-	-
Республика Саха (Якутия)	54,7	3,8	5,4	5,4	1,5	29,2	-	-
Забайкальский край	99,8	0,1	0,0	0,0	-	-	-	-
Камчатский край	100	-	-	-	-	-	-	-
Приморский край	100	-	-	-	-	-	-	-
Хабаровский край	-	-	-	-	-	100	-	-
Амурская область	100	-	-	-	-	-	-	-
Магаданская область	100	-	-	-	-	-	-	-
Еврейская автономная область	100	-	-	-	-	-	-	-

86. Структура поголовья птицы по видам в крестьянских (фермерских) хозяйствах и у индивидуальных предпринимателей

(на 1 августа 2021 г.; в процентах от общего поголовья птицы)

	Куры	Утки	Гуси	Индейки	Цесарки	Перепелки	Фазаны	Страусы
Российская Федерация	75,4	5,8	5,1	2,0	0,4	11,1	0,1	0,0
Центральный федеральный округ	78,9	2,7	3,8	2,3	2,5	9,4	0,4	0,0
Белгородская область	34,2	20,8	26,2	7,8	0,4	10,6	-	-
Брянская область	40,9	19,7	24,9	6,9	7,2	-	-	0,4
Владимирская область	81,5	2,5	2,4	1,0	0,1	12,3	0,1	-
Воронежская область	83,3	1,0	1,5	0,3	4,1	9,2	0,5	-
Ивановская область	62,1	24,9	10,3	1,4	1,3	-	-	-
Калужская область	56,8	2,9	2,5	2,1	15,8	19,8	0,1	0,0
Костромская область	6,1	0,7	93,1	0,1	-	-	-	-
Курская область	31,8	14,0	13,6	20,4	3,4	15,4	1,3	-
Липецкая область	77,6	1,9	1,7	0,2	-	18,6	-	-
Московская область	63,9	10,3	1,7	10,9	2,8	9,3	1,1	0,0
Орловская область	92,1	5,2	0,8	1,5	-	-	-	0,5
Рязанская область	68,6	3,2	11,9	15,5	0,3	0,6	-	0,0
Смоленская область	78,0	8,8	9,6	3,6	-	-	-	-
Тамбовская область	87,5	0,5	3,3	3,0	3,7	1,9	0,1	-
Тверская область	51,9	3,8	32,0	1,2	1,0	2,1	8,0	-
Тульская область	11,2	0,7	7,9	0,3	-	79,8	-	-
Ярославская область	94,7	0,2	0,3	0,2	0,1	4,6	-	-
г. Москва	71,6	18,8	0,4	8,0	0,6	-	0,5	0,1
Северо-Западный федеральный округ	55,8	4,2	3,1	6,3	0,8	29,5	0,2	0,0
Республика Карелия	92,0	2,3	4,0	1,7	-	-	-	-
Республика Коми	9,3	1,0	0,4	2,0	-	87,1	0,1	-
Архангельская область без автономного округа	33,2	1,1	2,5	3,1	0,3	58,5	0,2	1,2
Вологодская область	73,4	0,7	0,6	0,7	0,0	24,5	0,1	-
Калининградская область	20,3	46,6	21,9	2,9	0,0	8,3	-	-
Ленинградская область	60,3	2,6	2,7	7,5	1,0	25,8	0,0	0,0
Мурманская область	40,2	40,6	17,6	-	-	-	1,6	-
Новгородская область	82,3	3,5	2,0	5,8	0,7	5,5	0,1	-
Псковская область	53,2	4,7	1,9	1,7	0,6	31,3	5,5	1,0
Южный федеральный округ	70,9	8,7	3,7	2,2	0,3	14,2	0,0	0,0
Республика Адыгея	99,5	0,0	-	0,0	-	0,5	-	-
Республика Калмыкия	83,4	6,0	3,7	6,9	-	-	-	-
Республика Крым	45,8	6,0	5,6	0,0	0,4	41,8	-	0,4
Краснодарский край	61,9	12,0	5,9	2,8	0,0	17,4	0,0	0,0
Астраханская область	47,4	0,6	0,4	7,5	0,2	43,8	-	0,0
Волгоградская область	35,2	0,5	3,2	3,9	0,0	57,2	-	-
Ростовская область	65,1	11,9	1,1	2,9	2,1	17,0	-	-
г. Севастополь	100	-	-	-	-	-	-	-
Северо-Кавказский федеральный округ	98,6	0,5	0,4	0,4	0,0	0,1	0,0	0,0
Республика Дагестан	99,2	0,3	0,2	0,3	0,0	-	-	0,0
Республика Ингушетия	95,0	1,1	1,4	2,4	0,0	-	-	-
Кабардино-Балкарская Республика	100	0,0	-	0,0	-	-	-	-
Карачаево-Черкесская Республика	97,7	-	1,0	1,3	-	-	-	-
Республика Северная Осетия – Алания	99,7	0,3	-	-	-	-	-	-
Чеченская Республика	99,6	0,1	0,2	0,0	-	-	-	-
Ставропольский край	95,0	1,9	1,5	1,1	0,1	0,4	0,0	0,0

	Куры	Утки	Гуси	Индейки	Цесарки	Перепелки	Фазаны	Страусы
Приволжский федеральный округ	70,7	8,5	8,6	2,1	0,1	10,0	0,0	0,0
Республика Башкортостан	36,1	33,2	17,3	0,4	0,1	12,8	0,0	0,0
Республика Марий Эл	0,4	19,0	70,2	-	-	10,4	-	-
Республика Мордовия	2,3	3,1	11,8	2,5	0,1	80,1	-	-
Республика Татарстан	87,5	3,6	4,6	2,1	0,0	2,2	-	0,0
Удмуртская Республика	94,2	2,9	2,0	0,8	0,1	0,0	-	-
Чувашская Республика	50,1	1,8	22,3	0,8	0,6	24,5	0,0	0,0
Пермский край	3,8	0,4	0,4	1,3	0,0	94,0	0,0	-
Кировская область	64,9	7,9	12,2	5,8	0,9	8,3	-	-
Нижегородская область	40,2	1,8	2,5	54,0	0,7	0,6	-	0,2
Оренбургская область	14,0	54,6	29,4	1,2	0,1	0,7	-	-
Пензенская область	89,7	5,0	3,1	0,0	-	2,1	-	0,0
Самарская область	74,7	5,2	2,3	13,1	-	4,6	0,0	0,0
Саратовская область	94,2	1,4	4,4	0,1	-	-	-	-
Ульяновская область	52,9	4,1	17,9	7,5	0,0	17,6	-	-
Уральский федеральный округ	44,6	3,8	3,9	1,9	0,4	45,3	0,0	0,0
Курганская область	57,9	17,3	5,7	12,8	-	6,3	-	-
Свердловская область	3,8	0,9	2,2	0,6	0,4	92,1	-	-
Тюменская область	57,9	4,1	1,7	1,7	0,5	34,2	0,0	0,0
в том числе: Ханты-Мансийский автономный округ – Югра	58,5	4,1	1,7	1,7	0,4	33,6	-	-
Ямало-Ненецкий автономный округ	80,0	-	0,5	1,6	-	17,9	-	-
Тюменская область без автономных округов	23,4	5,0	3,8	1,0	1,0	64,2	1,5	0,1
Челябинская область	47,6	1,1	38,7	0,1	0,4	11,9	0,2	0,0
Сибирский федеральный округ	70,8	7,7	9,2	0,2	0,5	11,6	-	-
Республика Алтай	69,4	7,1	17,0	5,3	1,2	-	-	-
Республика Тыва	86,5	4,7	5,2	3,6	-	-	-	-
Республика Хакасия	8,2	0,5	36,8	0,1	-	54,3	-	-
Алтайский край	82,2	10,6	7,1	0,0	-	0,1	-	-
Красноярский край	41,6	0,4	3,9	0,1	0,0	54,0	-	-
Иркутская область	76,9	4,3	12,4	1,4	0,6	4,4	-	-
Кемеровская область – Кузбасс	90,2	0,4	5,9	0,1	1,2	2,1	-	-
Новосибирская область	36,5	17,9	17,6	0,3	0,4	27,4	-	-
Омская область	37,9	28,7	28,8	0,8	-	3,9	-	-
Томская область	20,4	1,8	1,9	0,9	0,1	74,9	-	-
Дальневосточный федеральный округ	63,3	1,9	1,6	7,7	0,4	24,9	0,1	0,0
Республика Бурятия	60,9	0,7	1,8	1,0	0,3	35,4	-	-
Республика Саха (Якутия)	59,0	3,3	2,1	0,9	0,7	33,7	0,4	0,1
Забайкальский край	46,1	3,2	4,2	4,1	0,7	41,6	-	-
Камчатский край	24,4	0,6	3,0	0,0	-	71,9	-	-
Приморский край	78,5	1,8	0,7	0,6	0,2	18,2	0,0	0,0
Хабаровский край	62,4	6,9	7,9	10,0	2,4	10,2	0,2	-
Амурская область	21,6	1,8	2,4	70,4	0,1	3,7	-	-
Магаданская область	99,9	-	-	-	-	0,1	-	-
Сахалинская область	9,8	1,7	2,2	3,0	1,6	81,5	0,1	-
Еврейская автономная область	74,0	4,3	3,9	1,1	-	-	16,7	-
Чукотский автономный округ	100	-	-	-	-	-	-	-

87. Структура поголовья птицы по видам в личных подсобных и других индивидуальных хозяйствах граждан сельских населенных пунктов (на 1 августа 2021 г.; в процентах от общего поголовья птицы)

	Куры	Утки	Гуси	Индейки	Цесарки	Перепелки	Фазаны	Страусы
Российская Федерация	77,6	14,0	6,3	1,8	0,2	0,2	0,0	0,0
Центральный федеральный округ	81,1	12,7	4,5	1,3	0,2	0,3	0,0	0,0
Белгородская область	77,5	16,6	4,5	1,0	0,1	0,2	0,0	0,0
Брянская область	86,1	9,4	3,3	1,1	0,1	0,1	0,0	0,0
Владимирская область	90,7	4,1	3,1	1,0	0,4	0,6	0,0	0,0
Воронежская область	75,3	17,1	5,2	2,2	0,2	0,1	0,0	0,0
Ивановская область	87,4	3,2	2,7	1,4	0,2	5,1	0,0	-
Калужская область	88,1	7,0	3,6	0,9	0,2	0,2	0,0	0,0
Костромская область	92,1	3,0	2,6	1,9	0,1	0,3	0,0	0,0
Курская область	74,6	18,9	5,1	1,1	0,1	0,0	0,1	0,0
Липецкая область	82,0	11,0	5,4	1,3	0,1	0,2	0,0	0,0
Московская область	86,3	5,4	3,8	1,8	1,1	1,6	0,0	0,0
Орловская область	80,4	13,1	5,1	1,2	0,1	0,0	0,0	0,0
Рязанская область	87,6	7,2	3,9	0,7	0,2	0,3	0,0	0,0
Смоленская область	89,6	5,6	3,0	1,4	0,2	0,1	0,0	0,0
Тамбовская область	83,2	12,0	3,5	0,9	0,1	0,3	0,0	-
Тверская область	91,3	3,4	2,8	1,2	0,3	1,0	0,0	0,0
Тульская область	87,0	7,6	4,5	0,7	0,1	0,2	0,0	-
Ярославская область	89,1	4,0	3,0	2,8	0,3	0,7	0,0	0,0
г. Москва	88,3	6,6	2,6	0,8	0,7	0,9	0,0	0,1
Северо-Западный федеральный округ	88,9	3,8	3,1	2,3	0,5	1,3	0,0	0,0
Республика Карелия	87,8	2,6	3,7	3,6	0,7	1,6	0,0	-
Республика Коми	85,4	2,3	4,5	6,9	0,2	0,7	0,0	-
Архангельская область	89,4	2,5	3,8	3,5	0,2	0,6	-	0,0
в том числе: Ненецкий автономный округ	97,8	-	2,2	-	-	-	-	-
Архангельская область без автономного округа	89,4	2,5	3,8	3,5	0,2	0,6	-	0,0
Вологодская область	92,0	2,1	2,2	2,9	0,5	0,3	0,0	-
Калининградская область	89,9	5,2	2,7	0,8	0,2	1,2	0,0	-
Ленинградская область	86,3	3,8	3,2	3,6	0,7	2,3	0,0	0,0
Мурманская область	84,0	0,7	3,5	-	0,6	11,1	-	-
Новгородская область	88,8	3,7	3,3	2,0	1,0	1,2	0,0	-
Псковская область	88,3	4,4	3,5	1,8	0,3	1,8	0,0	-
Южный федеральный округ	71,0	20,9	5,6	2,1	0,2	0,2	0,0	0,0
Республика Адыгея	79,2	12,6	2,4	5,3	0,0	0,5	0,0	0,0
Республика Калмыкия	68,8	21,2	5,0	4,6	0,4	0,0	-	-
Республика Крым	78,0	16,4	3,6	1,5	0,2	0,3	0,0	-
Краснодарский край	73,4	19,3	5,2	1,6	0,2	0,3	0,0	0,0
Астраханская область	86,5	8,0	2,8	1,9	0,4	0,3	0,0	0,0
Волгоградская область	73,2	18,9	5,9	1,8	0,2	0,0	0,0	0,0
Ростовская область	65,6	25,0	6,6	2,5	0,2	0,1	0,0	0,0
г. Севастополь	83,3	8,1	2,9	1,7	4,0	0,0	-	-
Северо-Кавказский федеральный округ	77,2	13,4	5,5	3,6	0,2	0,2	0,0	0,0
Республика Дагестан	86,9	6,1	3,6	3,1	0,2	0,1	0,0	-
Республика Ингушетия	81,0	4,9	8,3	5,6	0,1	0,0	-	0,1
Кабардино-Балкарская Республика	74,2	11,6	5,6	7,7	0,1	0,8	-	0,0
Карачаево-Черкесская Республика	85,1	7,6	5,0	2,2	0,0	0,0	-	-
Республика Северная Осетия – Алания	86,4	6,6	4,3	2,5	0,2	0,1	-	0,0
Чеченская Республика	89,5	4,5	3,6	2,3	0,1	0,0	-	-
Ставропольский край	67,9	21,7	6,9	3,1	0,2	0,2	0,0	0,0

	Куры	Утки	Гуси	Индейки	Цесарки	Перепелки	Фазаны	Страусы
Приволжский федеральный округ	78,8	11,3	8,5	1,2	0,1	0,2	0,0	0,0
Республика Башкортостан	70,0	13,7	14,8	1,4	0,1	0,1	0,0	0,0
Республика Марий Эл	87,4	6,1	5,5	0,9	0,1	0,0	0,0	-
Республика Мордовия	92,7	3,6	2,6	0,8	0,1	0,2	0,0	0,0
Республика Татарстан	80,9	9,7	8,5	0,6	0,1	0,2	0,0	0,0
Удмуртская Республика	87,7	6,3	4,7	1,2	0,1	0,1	0,0	0,0
Чувашская Республика	81,2	10,4	6,7	1,5	0,1	0,1	0,0	0,0
Пермский край	89,8	2,6	4,1	2,9	0,1	0,4	0,0	-
Кировская область	91,6	3,4	3,1	1,5	0,1	0,3	0,0	-
Нижегородская область	94,0	2,9	2,1	0,8	0,2	0,1	0,0	0,0
Оренбургская область	65,7	21,5	11,2	1,5	0,1	0,0	0,0	-
Пензенская область	81,6	11,3	6,6	0,4	0,1	0,0	0,0	0,0
Самарская область	83,8	9,1	5,3	0,8	0,1	0,9	-	0,0
Саратовская область	76,9	15,8	5,8	1,2	0,1	0,1	0,0	0,0
Ульяновская область	86,4	5,7	6,0	1,5	0,4	0,1	-	-
Уральский федеральный округ	75,6	11,3	11,0	1,6	0,2	0,3	0,0	0,0
Курганская область	77,6	11,2	9,8	1,3	0,1	0,1	-	-
Свердловская область	87,8	3,2	4,4	3,3	0,3	1,0	0,0	-
Тюменская область	85,4	6,5	5,9	1,6	0,2	0,4	0,0	0,0
в том числе:								
Ханты-Мансийский автономный округ – Югра	78,6	8,7	5,7	3,6	1,0	2,3	-	-
Ямало-Ненецкий автономный округ	78,3	3,2	3,2	2,7	0,6	11,9	-	0,1
Тюменская область без автономных округов	85,7	6,4	5,9	1,5	0,1	0,2	0,0	0,0
Челябинская область	67,8	15,2	15,3	1,4	0,2	0,1	0,0	0,0
Сибирский федеральный округ	82,5	9,9	6,8	0,6	0,1	0,1	0,0	0,0
Республика Алтай	93,3	2,1	3,0	1,5	0,2	-	-	-
Республика Тыва	91,0	1,2	5,8	1,5	0,0	0,5	-	-
Республика Хакасия	87,0	3,9	7,6	1,3	0,2	0,1	-	-
Алтайский край	84,8	9,4	5,1	0,6	0,1	0,1	0,0	0,0
Красноярский край	89,0	4,2	5,6	0,8	0,2	0,1	0,0	0,0
Иркутская область	93,3	2,3	3,4	0,7	0,2	0,1	-	-
Кемеровская область – Кузбасс	87,6	5,4	6,2	0,5	0,1	0,2	0,0	0,0
Новосибирская область	72,4	16,7	10,4	0,4	0,1	0,0	-	-
Омская область	75,9	14,6	8,9	0,5	0,1	0,0	0,0	0,0
Томская область	92,9	3,1	2,5	0,6	0,2	0,7	-	0,0
Дальневосточный федеральный округ	92,5	3,3	2,6	1,1	0,2	0,4	0,0	0,0
Республика Бурятия	95,1	1,1	2,0	1,5	0,1	0,1	-	-
Республика Саха (Якутия)	94,2	2,8	1,3	1,0	0,0	0,8	0,0	-
Забайкальский край	95,5	0,8	1,8	1,7	0,1	0,1	-	-
Камчатский край	90,5	2,8	2,0	0,2	0,3	4,3	-	-
Приморский край	92,6	3,7	2,7	0,7	0,2	0,1	0,0	-
Хабаровский край	90,2	2,7	3,9	1,0	0,4	1,7	0,1	0,0
Амурская область	90,2	4,9	3,7	0,6	0,1	0,5	0,0	-
Магаданская область	78,4	5,3	2,3	0,2	1,7	12,0	-	-
Сахалинская область	88,6	5,5	3,2	1,0	0,9	0,8	0,0	-
Еврейская автономная область	73,4	22,1	2,7	0,9	0,3	0,7	-	-
Чукотский автономный округ	100	-	-	-	-	-	-	-

VIII. ПРОИЗВОДСТВЕННАЯ ИНФРАСТРУКТУРА

88. Число сельскохозяйственных организаций, имевших производственные постройки

(на 1 августа 2021 г.; единиц)

	Число организаций, имевших собственные ¹⁾ и арендованные склады и сооружения для хранения		
	зерна, включая семена технических и кормовых культур	картофеля и овощей	плодов и ягод
Российская Федерация	12 459	1 551	362
Центральный федеральный округ	2 787	421	85
Белгородская область	159	9	10
Брянская область	176	32	...
Владимирская область	92	27	3
Воронежская область	405	14	11
Ивановская область	...	18	-
Калужская область	115	26	6
Костромская область	80	17	...
Курская область	243	9	4
Липецкая область	160	14	10
Московская область	157	82	10
Орловская область	175	10	...
Рязанская область	199	25	...
Смоленская область	114	8	...
Тамбовская область	246	14	11
Тверская область	114	45	-
Тульская область	187	32	13
Ярославская область	90	36	-
г. Москва	...	3	...
Северо-Западный федеральный округ	355	144	13
Республика Карелия	8	4	...
Республика Коми	...	10	-
Архангельская область	16	11	-
в том числе:			
Ненецкий автономный округ	...	-	-
Архангельская область без автономного округа	...	11	-
Вологодская область	110	21	-
Калининградская область	86	21	7
Ленинградская область	66	50	3
Мурманская область	5	...	-
Новгородская область	15	10	-
Псковская область	46	12	...
г. Санкт-Петербург	-
Южный федеральный округ	2 245	147	146
Республика Адыгея	47	-	8
Республика Калмыкия	42
Республика Крым	223	26	37
Краснодарский край	624	33	63
Астраханская область	15	...	-
Волгоградская область	451	50	...
Ростовская область	839	28	18
г. Севастополь	4	-	10
Северо-Кавказский федеральный округ	875	58	57
Республика Дагестан	202	8	7
Республика Ингушетия	36	-	...
Кабардино-Балкарская Республика	40	3	19
Карачаево-Черкесская Республика	21	3	...
Республика Северная Осетия – Алания	53	9	8
Чеченская Республика	76	5	...
Ставропольский край	447	30	18

из них оборудованные системами автоматизированного контроля технологических процессов			в процентах от числа организаций, имевших склады и сооружения для хранения		
зерна, включая семена технических и кормовых культур	картофеля и овощей	плодов и ягод	зерна, включая семена технических и кормовых культур	картофеля и овощей	плодов и ягод
1 315	370	107	10,6	23,9	29,6
321	125	24	11,5	29,7	28,2
20	...	3	12,6	11,1	30,0
10	11	-	5,7	34,4	-
10	8	-	10,9	29,6	-
47	11,6	7,1	18,2
...	...	-	6,8	11,1	-
10	7	...	8,7	26,9	33,3
10	8	-	12,5	47,1	-
39	16,0	11,1	25,0
24	3	3	15,0	21,4	30,0
19	30	3	12,1	36,6	30,0
32	3	...	18,3	30,0	50,0
22	9	-	11,1	36,0	-
..	4	...	1,8	50,0	100
22	5	4	8,9	35,7	36,4
16	11	-	14,0	24,4	-
23	12	4	12,3	37,5	30,8
10	9	-	11,1	25,0	-
-	-	-	-	-	-
58	33	...	16,3	22,9	30,8
...	...	-	12,5	25,0	-
...	...	-	50,0	20,0	-
...	...	-	6,3	9,1	-
-	-	-	-	-	-
...	...	-	6,7	9,1	-
22	9	-	20,0	42,9	-
14	16,3	4,8	28,6
9	13	...	13,6	26,0	33,3
-	-	-	-	-	-
...	5	-	6,7	50,0	-
8	17,4	8,3	50,0
...	-	-	100	-	-
197	46	36	8,8	31,3	24,7
...	-	...	12,8	-	25,0
-	-	-	-	-	-
22	6	9	9,9	23,1	24,3
61	11	17	9,8	33,3	27,0
...	...	-	13,3	75,0	-
32	17	6	7,1	34,0	66,7
74	6	...	8,8	21,4	11,1
-	-	-	-	-	-
119	14	25	13,6	24,1	43,9
61	30,2	25,0	14,3
-	-	...	-	-	50,0
8	...	13	20,0	33,3	68,4
...	-	...	9,5	-	100
5	-	...	9,4	-	25,0
...	1,3	40,0	50,0
42	9	6	9,4	30,0	33,3

	Число организаций, имевших собственные ¹⁾ и арендованные склады и сооружения для хранения		
	зерна, включая семена технических и кормовых культур	картофеля и овощей	плодов и ягод
Приволжский федеральный округ	3 501	384	24
Республика Башкортостан	532	35	...
Республика Марий Эл	68	13	-
Республика Мордовия	118	7	...
Республика Татарстан	356	44	...
Удмуртская Республика	224	34	-
Чувашская Республика	193	48	5
Пермский край	197	30	...
Кировская область	214	22	-
Нижегородская область	309	83	...
Оренбургская область	311	7	...
Пензенская область	196	16	...
Самарская область	303	21	4
Саратовская область	337	18	4
Ульяновская область	143	6	...
Уральский федеральный округ	636	104	...
Курганская область	150	5	-
Свердловская область	161	38	...
Тюменская область	170	35	...
в том числе:			
Ханты-Мансийский автономный округ – Югра
Ямало-Ненецкий автономный округ
Тюменская область без автономных округов	...	30	...
Челябинская область	155	26	-
Сибирский федеральный округ	1 682	180	25
Республика Алтай	25	3	...
Республика Тыва	3	10	...
Республика Хакасия	25	8	...
Алтайский край	629	18	11
Красноярский край	187	36	...
Иркутская область	96	28	-
Кемеровская область – Кузбасс	122	23	...
Новосибирская область	322	21	6
Омская область	222	25	...
Томская область	51	8	...
Дальневосточный федеральный округ	378	113	...
Республика Бурятия	40	11	-
Республика Саха (Якутия)	27	17	-
Забайкальский край	48	7	-
Камчатский край	4	6	-
Приморский край	112	30	...
Хабаровский край	14	11	...
Амурская область	105	14	...
Магаданская область	-	...	-
Сахалинская область	4	12	-
Еврейская автономная область	24	-	-
Чукотский автономный округ	-	...	-

¹⁾ За исключением сданных в аренду или переданных в пользование.

из них оборудованные системами автоматизированного контроля технологических процессов			в процентах от числа организаций, имевших склады и сооружения для хранения		
зерна, включая семена технических и кормовых культур	картофеля и овощей	плодов и ягод	зерна, включая семена технических и кормовых культур	картофеля и овощей	плодов и ягод
317	74	8	9,1	19,3	33,3
41	7	-	7,7	20,0	-
...	...	-	4,4	15,4	-
15	3	-	12,7	42,9	-
35	7	...	9,8	15,9	100
9	3	-	4,0	8,8	-
14	7	-	7,3	14,6	-
15	7	-	7,6	23,3	-
...	-	-	0,9	-	-
36	25	...	11,7	30,1	100
30	-	...	9,6	-	100
27	5	-	13,8	31,3	-
38	4	...	12,5	19,0	50,0
33	9,8	11,1	50,0
19	13,3	33,3	50,0
83	19	...	13,1	18,3	33,3
...	-	-	11,3	-	-
17	6	-	10,6	15,8	-
32	9	...	18,8	25,7	40,0
-	-	-	-	-	-
...	100	50,0	50,0
31	8	...	18,6	26,7	50,0
17	...	-	11,0	15,4	-
162	29	...	9,6	16,1	24,0
...	-	...	8,0	-	100
-	-	10,0	100
4	16,0	12,5	100
48	3	...	7,6	16,7	9,1
35	4	-	18,7	11,1	-
12	4	-	12,5	14,3	-
12	3	-	9,8	13,0	-
11	7	...	3,4	33,3	33,3
35	5	-	15,8	20,0	-
...	...	-	5,9	12,5	-
58	30	...	15,3	26,5	33,3
10	4	-	25,0	36,4	-
...	4	-	3,7	23,5	-
...	...	-	4,2	28,6	-
-	-	-	-	-	-
15	7	-	13,4	23,3	-
4	4	-	28,6	36,4	-
25	6	...	23,8	42,9	66,7
-	...	-	-	33,3	-
-	...	-	-	16,7	-
...	-	-	4,2	-	-
-	-	-	-	-	-

89. Число крестьянских (фермерских) хозяйств и индивидуальных предпринимателей, имевших производственные постройки (на 1 августа 2021 г.; единиц)

	Число хозяйств, имевших собственные ¹⁾ и арендованные склады и сооружения для хранения		
	зерна, включая семена технических и кормовых культур	картофеля и овощей	плодов и ягод
Российская Федерация	30 413	2 688	292
Центральный федеральный округ	5 268	493	67
Белгородская область	608	21	11
Брянская область	262	54	5
Владимирская область	42	21	...
Воронежская область	1 319	68	11
Ивановская область	31	15	...
Калужская область	61	27	5
Костромская область	19	17	...
Курская область	555	8	3
Липецкая область	416	37	3
Московская область	69	61	6
Орловская область	570	14	4
Рязанская область	172	9	...
Смоленская область	96	8	-
Тамбовская область	684	16	3
Тверская область	40	43	...
Тульская область	312	53	6
Ярославская область	...	17	...
г. Москва	...	4	...
Северо-Западный федеральный округ	156	278	28
Республика Карелия	5	19	-
Республика Коми	5	8	-
Архангельская область	3	24	...
в том числе:			
Ненецкий автономный округ	-	...	-
Архангельская область без автономного округа	3
Вологодская область	15	27	-
Калининградская область	63	28	9
Ленинградская область	40	76	16
Новгородская область	3	78	-
Псковская область	22	18	...
Южный федеральный округ	7 812	355	109
Республика Адыгея	175	...	5
Республика Калмыкия	330	...	-
Республика Крым	651	88	40
Краснодарский край	2 047	114	45
Астраханская область	...	60	3
Волгоградская область	1 357	62	-
Ростовская область	3 206	28	12
г. Севастополь	4
Северо-Кавказский федеральный округ	2 413	70	22
Республика Дагестан	448	9	11
Республика Ингушетия	308	...	-
Кабардино-Балкарская Республика	47	...	6
Карачаево-Черкесская Республика	53	4	-
Республика Северная Осетия – Алания	26
Чеченская Республика	13	-	-
Ставропольский край	1 518	53	...

из них оборудованные системами автоматизированного контроля технологических процессов			в процентах от числа хозяйств, имевших склады и сооружения для хранения		
зерна, включая семена технических и кормовых культур	картофеля и овощей	плодов и ягод	зерна, включая семена технических и кормовых культур	картофеля и овощей	плодов и ягод
2 042	320	60	6,7	11,9	20,5
203	63	14	3,9	12,8	20,9
4	-	-	0,7	-	-
18	10	-	6,9	18,5	-
8	4	-	19,0	19,0	-
33	4	3	2,5	5,9	27,3
...	3,2	13,3	100
4	3	...	6,6	11,1	40,0
...	-	-	5,3	-	-
26	-	...	4,7	-	66,7
21	5,0	2,7	33,3
16	23	-	23,2	37,7	-
-	-	-	-	-	-
14	...	-	8,1	11,1	-
3	-	-	3,1	-	-
8	...	-	1,2	6,3	-
12	3	...	30,0	7,0	50,0
33	7	3	10,6	13,2	50,0
-	3	...	-	17,6	100
...	...	-	50,0	25,0	-
17	44	...	10,9	15,8	14,3
-	-	-	-	-	-
-	...	-	-	12,5	-
...	...	-	33,3	8,3	-
-	-	-	-	-	-
...	...	-	33,3	8,7	-
...	4	-	6,7	14,8	-
...	3	...	3,2	10,7	22,2
5	11	...	12,5	14,5	12,5
-	18	-	-	23,1	-
8	5	-	36,4	27,8	-
490	61	24	6,3	17,2	22,0
10	5,7	100	40,0
23	-	-	7,0	-	-
68	16	5	10,4	18,2	12,5
71	5	8	3,5	4,4	17,8
...	17	...	11,1	28,3	33,3
60	17	-	4,4	27,4	-
252	...	5	7,9	14,3	41,7
...	...	3	100	100	75,0
419	8	...	17,4	11,4	36,4
309	69,0	22,2	54,5
-	-	-	-	-	-
4	-	...	8,5	-	16,7
12	-	-	22,6	-	-
8	...	-	30,8	100	-
-	-	-	-	-	-
86	5	...	5,7	9,4	25,0

	Число хозяйств, имевших собственные ¹⁾ и арендованные склады и сооружения для хранения		
	зерна, включая семена технических и кормовых культур	картофеля и овощей	плодов и ягод
Приволжский федеральный округ	8 227	693	44
Республика Башкортостан	1 515	54	7
Республика Марий Эл	58	91	-
Республика Мордовия	122	6	...
Республика Татарстан	1 264	61	9
Удмуртская Республика	246	103	3
Чувашская Республика	278	77	-
Пермский край	169	63	5
Кировская область	80	17	...
Нижегородская область	350	109	...
Оренбургская область	1 386	29	3
Пензенская область	647	28	...
Самарская область	557	18	...
Саратовская область	1 271	23	10
Ульяновская область	284	14	...
Уральский федеральный округ	1 482	210	...
Курганская область	380	11	-
Свердловская область	229	118	...
Тюменская область	187	49	3
в том числе:			
Ханты-Мансийский автономный округ – Югра	33	27	-
Ямало-Ненецкий автономный округ	6	...	-
Тюменская область без автономных округов	148	...	3
Челябинская область	686	32	...
Сибирский федеральный округ	4 250	308	13
Республика Алтай	5	...	-
Республика Тыва	7	9	-
Республика Хакасия	49	16	...
Алтайский край	1 423	59	5
Красноярский край	272	50	-
Иркутская область	438	60	-
Кемеровская область – Кузбасс	347	40	...
Новосибирская область	741	23	3
Омская область	901	36	...
Томская область	67
Дальневосточный федеральный округ	805	281	...
Республика Бурятия	66	18	-
Республика Саха (Якутия)	46	55	-
Забайкальский край	68	30	...
Камчатский край	5	20	-
Приморский край	203	64	-
Хабаровский край	26	18	-
Амурская область	293	31	-
Магаданская область	-	11	-
Сахалинская область	...	25	-
Еврейская автономная область	95	9	-
Чукотский автономный округ	...	-	-

¹⁾ За исключением сданных в аренду или переданных в пользование.

из них оборудованные системами автоматизированного контроля технологических процессов			в процентах от числа хозяйств, имевших склады и сооружения для хранения		
зерна, включая семена технических и кормовых культур	картофеля и овощей	плодов и ягод	зерна, включая семена технических и кормовых культур	картофеля и овощей	плодов и ягод
489	55	...	5,9	7,9	11,4
56	3,7	3,7	28,6
6	11	-	10,3	12,1	-
7	...	-	5,7	33,3	-
74	4	...	5,9	6,6	22,2
15	6	-	6,1	5,8	-
11	5	-	4,0	6,5	-
10	4	-	5,9	6,3	-
-	...	-	-	5,9	-
35	11	-	10,0	10,1	-
61	3	-	4,4	10,3	-
34	-	-	5,3	-	-
17	...	-	3,1	11,1	-
133	...	-	10,5	8,7	-
30	10,6	14,3	100
147	38	...	9,9	18,1	37,5
20	...	-	5,3	9,1	-
18	27	...	7,9	22,9	33,3
18	6	...	9,6	12,2	66,7
...	6	-	18,2	22,2	-
...	-	-	33,3	-	-
10	-	...	6,8	-	66,7
91	...	-	13,3	12,5	-
240	27	...	5,6	8,8	15,4
-	-	-	-	-	-
-	...	-	-	11,1	-
...	4,1	25,0	100
89	-	-	6,3	-	-
55	6	-	20,2	12,0	-
23	4	-	5,3	6,7	-
...	6	-	3,5	15,0	-
17	2,3	4,3	33,3
42	5	-	4,7	13,9	-
-	-	-	-	-	-
37	24	-	4,6	8,5	-
9	...	-	13,6	11,1	-
-	-	-	-	-	-
-	...	-	-	6,7	-
-	-	-	-	-	-
14	9	-	6,9	14,1	-
...	3	-	3,8	16,7	-
11	...	-	3,8	6,5	-
-	...	-	-	9,1	-
-	5	-	-	20,0	-
...	-	-	2,1	-	-
-	-	-	-	-	-

90. Мощности единовременного хранения в сельскохозяйственных организациях (на 1 августа 2021 г.; тыс т)

	Емкости собственных ¹⁾ и арендованных складов и сооружений для хранения		
	зерна, включая семена технических и кормовых культур	картофеля и овощей	плодов и ягод
Российская Федерация	131 369,2	7 819,7	857,8
Центральный федеральный округ	45 261,4	2 933,3	181,9
Белгородская область	1 733,0	33,9	22,4
Брянская область	1 444,8	458,1	...
Владимирская область	412,6	72,3	0,0
Воронежская область	16 551,2	15,1	60,7
Ивановская область	...	32,3	-
Калужская область	383,2	538,3	7,6
Костромская область	71,1	32,5	...
Курская область	3 815,4	56,7	10,6
Липецкая область	2 131,4	188,8	38,3
Московская область	770,4	452,1	0,7
Орловская область	2 907,1	17,6	...
Рязанская область	7 560,4	134,8	...
Смоленская область	190,7	26,8	...
Тамбовская область	4 770,0	150,0	17,0
Тверская область	222,0	153,6	-
Тульская область	1 916,0	466,3	18,7
Ярославская область	234,2	100,7	-
г. Москва	...	3,4	...
Северо-Западный федеральный округ	1 338,2	248,5	2,3
Республика Карелия	1,0	6,2	...
Республика Коми	...	6,8	-
Архангельская область	18,8	6,9	-
в том числе:			
Ненецкий автономный округ	...	-	-
Архангельская область без автономного округа	...	6,9	-
Вологодская область	247,4	52,8	-
Калининградская область	521,6	30,8	1,8
Ленинградская область	168,6	90,0	0,2
Мурманская область	1,1	...	-
Новгородская область	48,0	27,4	-
Псковская область	317,6	19,4	...
г. Санкт-Петербург	-
Южный федеральный округ	22 345,0	1 805,5	366,5
Республика Адыгея	344,4	-	11,7
Республика Калмыкия	228,1
Республика Крым	1 171,1	28,4	103,4
Краснодарский край	7 733,6	61,0	209,5
Астраханская область	17,9	...	-
Волгоградская область	3 947,8	1 579,3	...
Ростовская область	8 900,1	115,8	15,4
г. Севастополь	2,1	-	8,4
Северо-Кавказский федеральный округ	21 057,1	222,8	255,7
Республика Дагестан	137,2	2,3	2,7
Республика Ингушетия	60,3	-	...
Кабардино-Балкарская Республика	246,5	6,1	89,1
Карачаево-Черкесская Республика	50,2	54,7	...
Республика Северная Осетия – Алания	382,1	20,2	11,6
Чеченская Республика	199,7	13,2	...
Ставропольский край	19 981,2	126,4	48,2

из них емкости, оборудованные системами автоматизированного контроля технологических процессов			в процентах от емкости собственных и арендованных складов и сооружений		
зерна, включая семена технических и кормовых культур	картофеля и овощей	плодов и ягод	зерна, включая семена технических и кормовых культур	картофеля и овощей	плодов и ягод
14 782,8	2 241,5	410,5	11,3	28,7	47,9
5 473,5	1 218,8	70,5	12,1	41,6	38,8
229,3	...	7,5	13,2	2,2	33,6
219,8	284,7	-	15,2	62,2	-
93,7	27,2	-	22,7	37,7	-
326,8	2,0	0,0	26,8
...	...	-	11,0	10,7	-
16,1	5,9	...	4,2	1,1	26,4
8,3	21,9	-	11,7	67,5	-
1 411,6	37,0	88,2	7,6
593,1	41,4	28,4	27,8	21,9	74,2
38,6	260,8	0,1	5,0	57,7	7,8
1 063,8	4,0	...	36,6	22,8	57,1
323,9	42,5	-	4,3	31,5	-
...	23,7	...	7,3	88,4	100
572,3	53,5	10,4	12,0	35,6	61,2
102,1	97,4	-	46,0	63,4	-
334,9	278,2	2,0	17,5	59,7	10,4
109,0	23,3	-	46,5	23,1	-
-	-	-	-	-	-
402,4	101,6	...	30,1	40,9	16,0
...	...	-	23,0	16,1	-
...	...	-	74,2	64,3	-
...	...	-	4,8	10,6	-
-	-	-	-	-	-
...	...	-	5,3	10,6	-
32,2	20,7	-	13,0	39,2	-
172,2	33,0	40,1	11,2
15,3	35,0	...	9,1	38,9	44,0
-	-	-	-	-	-
...	21,4	-	2,1	78,1	-
170,2	53,6	30,9	28,6
...	-	-	100	-	-
2 625,7	153,2	133,5	11,8	8,5	36,4
...	-	...	10,3	-	49,0
-	-	-	-	-	-
235,9	6,8	17,4	20,1	24,1	16,8
964,9	8,3	92,4	12,5	13,5	44,1
...	14,9	-	3,4	71,3	-
395,1	71,4	16,0	10,0	4,5	88,6
993,6	51,8	...	11,2	44,8	13,0
-	-	-	-	-	-
953,4	44,0	196,7	4,5	19,7	76,9
95,6	69,7	87,5	48,5
-	-	...	-	-	98,1
57,4	...	70,7	23,3	82,5	79,3
...	-	...	4,0	-	100
11,0	-	...	2,9	-	70,5
...	5,0	50,6	90,9
777,5	30,3	13,6	3,9	23,9	28,1

	Емкости собственных ¹⁾ и арендованных складов и сооружений для хранения		
	зерна, включая семена технических и кормовых культур	картофеля и овощей	плодов и ягод
Приволжский федеральный округ	21 458,4	1 036,4	29,0
Республика Башкортостан	2 736,0	32,6	...
Республика Марий Эл	340,3	20,4	-
Республика Мордовия	1 195,2	25,7	...
Республика Татарстан	2 275,2	129,8	...
Удмуртская Республика	708,6	67,6	-
Чувашская Республика	497,4	79,8	1,9
Пермский край	590,8	48,0	...
Кировская область	967,2	39,7	-
Нижегородская область	1 265,3	404,1	...
Оренбургская область	1 698,8	5,8	...
Пензенская область	2 242,3	59,2	...
Самарская область	3 373,0	77,4	8,8
Саратовская область	2 450,1	31,2	5,7
Ульяновская область	1 118,3	15,1	...
Уральский федеральный округ	4 817,6	950,8	...
Курганская область	1 518,7	48,7	-
Свердловская область	766,8	145,6	...
Тюменская область	1 425,2	419,2	...
в том числе:			
Ханты-Мансийский автономный округ – Югра
Ямало-Ненецкий автономный округ
Тюменская область без автономных округов	...	418,7	...
Челябинская область	1 106,9	337,2	-
Сибирский федеральный округ	12 849,5	479,2	13,9
Республика Алтай	21,4	0,3	...
Республика Тыва	1,6	0,7	...
Республика Хакасия	124,7	0,7	...
Алтайский край	3 820,4	40,2	3,3
Красноярский край	2 612,5	55,8	...
Иркутская область	578,5	65,9	-
Кемеровская область – Кузбасс	904,9	147,6	...
Новосибирская область	2 770,8	68,3	0,2
Омская область	1 645,3	75,5	...
Томская область	369,4	24,3	...
Дальневосточный федеральный округ	2 242,1	143,3	...
Республика Бурятия	129,0	29,5	-
Республика Саха (Якутия)	16,0	2,8	-
Забайкальский край	72,5	1,9	-
Камчатский край	2,3	14,8	-
Приморский край	1 028,4	34,0	...
Хабаровский край	39,2	2,2	...
Амурская область	906,2	10,3	...
Магаданская область	-	...	-
Сахалинская область	3,7	39,1	-
Еврейская автономная область	44,7	-	-
Чукотский автономный округ	-	...	-

¹⁾ За исключением сданных в аренду или переданных в пользование.

из них емкости, оборудованные системами автоматизированного контроля технологических процессов			в процентах от емкости собственных и арендованных складов и сооружений		
зерна, включая семена технических и кормовых культур	картофеля и овощей	плодов и ягод	зерна, включая семена технических и кормовых культур	картофеля и овощей	плодов и ягод
2 479,8	342,3	8,9	11,6	33,0	30,8
407,2	11,5	-	14,9	35,3	-
...	...	-	3,2	6,1	-
78,6	12,5	-	6,6	48,7	-
228,7	15,8	...	10,1	12,2	100
18,6	8,4	-	2,6	12,4	-
36,5	16,1	-	7,3	20,2	-
53,6	23,7	-	9,1	49,4	-
...	-	-	4,8	-	-
176,7	210,5	0,0	14,0	52,1	100
191,6	-	0,0	11,3	-	100
475,8	23,8	-	21,2	40,2	-
431,5	7,4	...	12,8	9,6	52,6
163,6	6,7	35,0	73,2
159,9	14,3	2,5	9,1
775,8	108,4	...	16,1	11,4	0,4
138,3	-	-	9,1	-	-
174,5	36,8	-	22,8	25,3	-
354,5	66,5	...	24,9	15,9	0,4
-	-	-	-	-	-
...	100	25,0	60,0
353,5	66,4	...	28,9	15,8	1,0
108,6	...	-	9,8	1,5	-
1 519,1	227,1	...	11,8	47,4	2,4
...	-	...	17,3	-	69,0
-	-	0,8	100
24,6	19,7	0,1	50,0
377,5	10,3	...	9,9	25,6	2,0
290,6	29,6	-	11,1	53,1	-
196,7	33,8	-	34,0	51,3	-
91,7	83,3	-	10,1	56,4	-
150,9	35,2	...	5,4	51,6	36,2
362,2	34,8	-	22,0	46,1	-
...	...	-	5,8	0,1	-
553,1	46,3	...	24,7	32,3	1,3
53,8	18,3	-	41,7	62,0	-
...	1,0	-	8,1	36,4	-
...	...	-	0,0	5,4	-
-	-	-	-	-	-
233,1	14,1	-	22,7	41,5	-
5,0	1,2	-	12,8	52,6	-
259,6	0,5	...	28,6	5,0	1,4
-	...	-	-	11,6	-
-	...	-	-	25,7	-
...	-	-	0,7	-	-
-	-	-	-	-	-

91. Мощности единовременного хранения в крестьянских (фермерских) хозяйствах и у индивидуальных предпринимателей

(на 1 августа 2021 г.; тыс т)

	Емкости собственных ¹⁾ и арендованных складов и сооружений для хранения		
	зерна, включая семена технических и кормовых культур	картофеля и овощей	плодов и ягод
Российская Федерация	67 355,3	3 347,2	66,0
Центральный федеральный округ	13 772,7	662,9	13,6
Белгородская область	671,3	5,1	1,7
Брянская область	432,1	129,5	0,4
Владимирская область	14,0	8,8	...
Воронежская область	2 027,9	53,5	6,3
Ивановская область	26,8	20,7	...
Калужская область	32,2	21,0	0,4
Костромская область	6,2	16,0	...
Курская область	1 359,2	1,2	1,9
Липецкая область	6 252,9	27,3	1,0
Московская область	31,7	52,3	0,0
Орловская область	780,9	35,6	0,6
Рязанская область	491,0	7,2	...
Смоленская область	49,7	10,4	-
Тамбовская область	943,4	16,2	0,6
Тверская область	19,0	68,3	...
Тульская область	623,1	174,1	0,6
Ярославская область	...	15,4	...
г. Москва	...	0,5	...
Северо-Западный федеральный округ	101,5	246,1	2,0
Республика Карелия	0,0	3,3	-
Республика Коми	0,3	1,4	-
Архангельская область	0,1	3,7	...
в том числе:			
Ненецкий автономный округ	-	...	-
Архангельская область без автономного округа	0,1
Вологодская область	6,4	44,8	-
Калининградская область	68,9	6,4	1,5
Ленинградская область	14,1	39,2	0,2
Новгородская область	0,7	99,3	-
Псковская область	11,2	47,9	...
Южный федеральный округ	12 045,0	355,6	32,0
Республика Адыгея	210,1	...	1,8
Республика Калмыкия	260,2	...	-
Республика Крым	491,0	40,7	6,3
Краснодарский край	3 670,7	60,0	21,3
Астраханская область	...	95,5	0,7
Волгоградская область	2 212,4	112,4	-
Ростовская область	5 188,7	46,9	2,0
г. Севастополь	0,0
Северо-Кавказский федеральный округ	1 757,0	33,1	3,7
Республика Дагестан	18,1	0,1	0,1
Республика Ингушетия	136,7	...	-
Кабардино-Балкарская Республика	78,0	...	3,6
Карачаево-Черкесская Республика	64,5	1,6	-
Республика Северная Осетия – Алания	87,6
Чеченская Республика	3,5	-	-
Ставропольский край	1 368,6	28,0	...

из них емкости, оборудованные системами автоматизированного контроля технологических процессов			в процентах от емкости собственных и арендованных складов и сооружений		
зерна, включая семена технических и кормовых культур	картофеля и овощей	плодов и ягод	зерна, включая семена технических и кормовых культур	картофеля и овощей	плодов и ягод
3 475,8	773,9	25,2	5,2	23,1	38,2
583,3	274,4	7,7	4,2	41,4	56,4
2,5	-	-	0,4	-	-
88,1	68,7	-	20,4	53,0	-
2,1	1,3	-	15,3	14,7	-
97,2	11,2	4,6	4,8	21,0	73,0
...	1,1	58,1	100
0,4	9,0	...	1,1	43,0	28,0
...	-	-	4,8	-	-
145,4	-	...	10,7	-	99,9
79,9	1,3	2,9	44,9
12,8	18,5	-	40,2	35,5	-
-	-	-	-	-	-
29,3	...	-	6,0	0,0	-
4,4	-	-	8,9	-	-
33,4	...	-	3,5	12,4	-
6,3	4,2	...	33,3	6,1	57,1
80,9	139,2	0,5	13,0	79,9	92,4
-	7,5	...	-	48,9	100
...	...	-	9,1	0,2	-
14,1	78,1	...	13,9	31,7	7,7
-	-	-	-	-	-
-	...	-	-	42,1	-
...	...	-	1,9	27,4	-
-	-	-	-	-	-
...	...	-	1,9	27,4	-
...	9,6	-	31,4	21,4	-
...	0,3	...	15,8	5,0	5,5
0,2	9,2	...	1,1	23,4	32,6
-	23,5	-	-	23,6	-
1,0	34,0	-	9,2	70,9	-
1 211,1	90,2	14,6	10,1	25,4	45,6
15,4	7,3	100	32,5
7,1	-	-	2,7	-	-
159,9	7,4	1,1	32,6	18,2	17,7
222,7	9,5	10,6	6,1	15,9	49,7
...	31,4	...	27,8	32,9	85,6
151,3	31,9	-	6,8	28,3	-
651,3	...	1,7	12,6	21,1	87,4
...	...	0,0	50,0	50,0	42,9
209,3	4,7	...	11,9	14,2	55,6
10,9	60,1	5,1	45,7
-	-	-	-	-	-
10,4	-	...	13,3	-	55,6
28,6	-	-	44,4	-	-
19,1	...	-	21,8	100	-
-	-	-	-	-	-
140,3	4,7	...	10,2	16,8	90,9

	Емкости собственных ¹⁾ и арендованных складов и сооружений для хранения		
	зерна, включая семена технических и кормовых культур	картофеля и овощей	плодов и ягод
Приволжский федеральный округ	11 237,0	577,4	7,9
Республика Башкортостан	2 419,7	17,2	0,8
Республика Марий Эл	31,6	112,0	-
Республика Мордовия	102,8	8,2	...
Республика Татарстан	1 029,1	53,8	1,0
Удмуртская Республика	91,7	76,1	0,1
Чувашская Республика	198,0	43,4	-
Пермский край	55,3	25,8	0,1
Кировская область	58,0	11,7	...
Нижегородская область	371,3	95,3	...
Оренбургская область	1 909,7	21,1	0,1
Пензенская область	1 167,0	10,2	...
Самарская область	831,9	66,2	...
Саратовская область	2 526,0	25,4	4,5
Ульяновская область	444,7	10,8	...
Уральский федеральный округ	20 954,6	342,3	...
Курганская область	4 684,7	23,9	-
Свердловская область	181,2	252,5	...
Тюменская область	242,3	33,9	0,0
в том числе:			
Ханты-Мансийский автономный округ – Югра	1,5	1,0	-
Ямало-Ненецкий автономный округ	0,0	...	-
Тюменская область без автономных округов	240,9	...	0,0
Челябинская область	15 846,4	31,9	...
Сибирский федеральный округ	6 724,9	1 024,0	6,5
Республика Алтай	3,9	...	-
Республика Тыва	5,9	1,3	-
Республика Хакасия	46,2	3,3	...
Алтайский край	2 061,7	49,5	0,3
Красноярский край	469,9	39,8	-
Иркутская область	521,2	42,3	-
Кемеровская область – Кузбасс	752,5	42,6	...
Новосибирская область	1 051,2	13,7	0,1
Омская область	1 715,7	825,2	...
Томская область	96,7
Дальневосточный федеральный округ	762,7	105,9	...
Республика Бурятия	31,2	3,3	-
Республика Саха (Якутия)	4,0	5,3	-
Забайкальский край	32,5	1,0	...
Камчатский край	0,4	9,8	-
Приморский край	219,6	29,5	-
Хабаровский край	13,9	2,8	-
Амурская область	371,2	23,6	-
Магаданская область	-	7,7	-
Сахалинская область	...	15,9	-
Еврейская автономная область	87,2	7,1	-
Чукотский автономный округ	...	-	-

¹⁾ За исключением сданных в аренду или переданных в пользование.

из них емкости, оборудованные системами автоматизированного контроля технологических процессов			в процентах от емкости собственных и арендованных складов и сооружений		
зерна, включая семена технических и кормовых культур	картофеля и овощей	плодов и ягод	зерна, включая семена технических и кормовых культур	картофеля и овощей	плодов и ягод
734,2	83,7	...	6,5	14,5	8,0
78,2	3,2	11,6	72,8
3,2	15,1	-	10,1	13,5	-
5,3	...	-	5,1	72,8	-
65,4	4,5	...	6,4	8,4	1,2
8,3	27,7	-	9,0	36,4	-
3,5	6,1	-	1,8	14,1	-
1,6	1,6	-	3,0	6,2	-
-	...	-	-	17,1	-
44,3	10,1	-	11,9	10,6	-
105,1	3,3	-	5,5	15,7	-
71,3	-	-	6,1	-	-
30,3	...	-	3,6	1,4	-
257,7	...	-	10,2	7,3	-
60,0	13,5	23,1	100
215,7	176,1	...	1,0	51,4	3,9
71,0	...	-	1,5	6,3	-
19,9	172,8	...	11,0	68,4	1,1
19,3	0,3	...	8,0	1,0	15,6
...	0,3	-	19,1	31,5	-
...	-	-	8,0	-	-
19,0	-	...	7,9	-	15,6
105,5	...	-	0,7	4,7	-
424,9	47,0	...	6,3	4,6	0,8
-	-	-	-	-	-
-	...	-	-	0,1	-
...	3,3	9,7	50,0
128,7	-	-	6,2	-	-
92,5	11,6	-	19,7	29,2	-
44,7	5,1	-	8,6	12,1	-
...	14,7	-	5,4	34,5	-
31,5	3,0	34,4	38,5
85,2	10,6	-	5,0	1,3	-
-	-	-	-	-	-
83,4	19,6	-	10,9	18,5	-
7,2	...	-	23,2	2,5	-
-	-	-	-	-	-
-	...	-	-	1,8	-
-	-	-	-	-	-
50,4	9,3	-	22,9	31,6	-
...	0,6	-	21,6	20,8	-
22,5	...	-	6,1	12,8	-
-	...	-	-	9,1	-
-	5,9	-	-	36,9	-
...	-	-	0,3	-	-
-	-	-	-	-	-

IX. УСЛОВИЯ ВЕДЕНИЯ ХОЗЯЙСТВЕННОЙ ДЕЯТЕЛЬНОСТИ

92. Число объектов микропереписи, получавших кредитные средства в 2020 г.

	Сельскохозяйственные организации – всего	из	
		сельскохозяйственные организации, не относящиеся к субъектам малого предпринимательства	малые предприятия – всего
Российская Федерация	7 718	3 036	4 619
Центральный федеральный округ	2 037	1 030	997
Белгородская область	152	111	41
Брянская область	110	65	44
Владимирская область	50	18	32
Воронежская область	335	172	163
Ивановская область	28	5	23
Калужская область	60	30	29
Костромская область	38	5	33
Курская область	249	154	91
Липецкая область	120	64	56
Московская область	114	53	61
Орловская область	178	107	68
Рязанская область	144	62	82
Смоленская область	47	21	26
Тамбовская область	188	68	120
Тверская область	47	19	28
Тульская область	129	57	72
Ярославская область	48	19	28
г. Москва	-	-	-
Северо-Западный федеральный округ	332	174	155
Республика Карелия	7	3	4
Республика Коми	10	3	7
Архангельская область	16	4	12
в том числе:			
Ненецкий автономный округ	-	-	-
Архангельская область без автономного округа	16	4	12
Вологодская область	69	37	32
Калининградская область	77	30	47
Ленинградская область	67	45	21
Мурманская область	-
Новгородская область	27	13	14
Псковская область	52	34	18
г. Санкт-Петербург	-
Южный федеральный округ	1 408	442	946
Республика Адыгея	23	5	18
Республика Калмыкия	16
Республика Крым	128	23	103
Краснодарский край	460	195	252
Астраханская область	10	3	7
Волгоградская область	248	57	191
Ростовская область	517	155	357
г. Севастополь	6
Северо-Кавказский федеральный округ	436	191	241
Республика Дагестан	25	12	13
Республика Ингушетия	3
Кабардино-Балкарская Республика	35	6	28
Карачаево-Черкесская Республика	12
Республика Северная Осетия – Алания	54	9	45
Чеченская Республика	4
Ставропольский край	303	155	145

НИХ		Крестьянские (фермерские) хозяйства и индивидуальные предприниматели – всего	в том числе	
малые предприятия (без микропредприятий)	из них микропредприятия		крестьянские (фермерские) хозяйства	индивидуальные предприниматели
2 722	1 897	12 985	12 015	970
612	385	2 171	2 033	138
31	10	248	213	35
30	14	63	55	8
26	6	16	16	-
89	74	588	572	16
16	7	16	16	-
11	18	25
27	6
61	30	266	247	19
28	28	152	141	11
32	29	44	36	8
35	33	235	224	11
55	27	67	63	4
14	12	29	29	-
89	31	280	269	11
14	14	28	25	3
35	37	95	86	9
19	9	7	7	-
-	-
105	50	215	192	23
...	...	9
7	-	20
12	-
-	-
12	-	12
23	9	28
30	17	40	35	5
13	8	38
-	-
...	...	39
10	8	26
-	-	-	-	-
513	433	3 881	3 559	322
10	8	68
...	...	91
52	51	136	109	27
159	93	1 300	1 178	122
...	...	154	148	6
101	90	517	458	59
179	178	1 615	1 514	101
...	...	-	-	-
125	116	910	856	54
...	...	48	27	21
...	...	-	-	-
9	19	67	62	5
...	...	33	33	-
12	33	28	28	-
...	...	20	20	-
99	46	714	686	28

	Сельскохозяйственные организации – всего	из	
		сельскохозяйственные организации, не относящиеся к субъектам малого предпринимательства	малые предприятия – всего
Приволжский федеральный округ	1 923	622	1 287
Республика Башкортостан	257	81	173
Республика Марий Эл	32	7	25
Республика Мордовия	59	30	28
Республика Татарстан	187	84	99
Удмуртская Республика	128	57	71
Чувашская Республика	109	12	96
Пермский край	78	27	51
Кировская область	120	60	60
Нижегородская область	140	41	96
Оренбургская область	175	35	140
Пензенская область	151	85	66
Самарская область	169	36	132
Саратовская область	232	53	179
Ульяновская область	86	14	71
Уральский федеральный округ	408	166	240
Курганская область	109	26	82
Свердловская область	88	50	37
Тюменская область
в том числе:			
Ханты-Мансийский автономный округ – Югра
Ямало-Ненецкий автономный округ	-
Тюменская область без автономных округов	96	37	59
Челябинская область	108	50	58
Сибирский федеральный округ	947	335	603
Республика Алтай	17
Республика Тыва	...	-	...
Республика Хакасия
Алтайский край	356	99	251
Красноярский край	130	50	78
Иркутская область	34	16	18
Кемеровская область – Кузбасс	63	25	37
Новосибирская область	166	65	101
Омская область	129	58	71
Томская область	40	18	22
Дальневосточный федеральный округ	227	76	150
Республика Бурятия	27	3	24
Республика Саха (Якутия)	24	10	14
Забайкальский край	18
Камчатский край	10	3	7
Приморский край	42	16	25
Хабаровский край	11
Амурская область	78	33	45
Магаданская область
Сахалинская область	13	6	7
Еврейская автономная область	...	-	...
Чукотский автономный округ	-	-	-

НИХ		Крестьянские (фермерские) хозяйства и индивидуальные предприниматели – всего	в том числе	
из них			крестьянские (фермерские) хозяйства	индивидуальные предприниматели
малые предприятия (без микропредприятий)	микропредприятия			
857	430	2 847	2 688	159
100	73	458	440	18
19	6	42	39	3
22	6	38
81	18	263	255	8
62	9	88	84	4
55	41	124
36	15	87
49	11	36
64	32	87	84	3
71	69	560	509	51
44	22	154	147	7
86	46	219	209	10
122	57	579	539	40
46	25	112	104	8
133	107	651	587	64
46	36	207
26	11	99	87	12
...	...	92	74	18
...	...	15
-	-	3
33	26	74	63	11
27	31	253	220	33
305	298	1 716	1 573	143
...	...	80
...	...	31	31	-
...	...	28
110	141	535	473	62
41	37	147	140	7
9	9	104
21	16	89	78	11
67	34	197	178	19
35	36	479	440	39
12	10	26
72	78	594	527	67
11	13	78	66	12
3	11	145	115	30
...	...	64	61	3
...	...	19	19	-
11	14	114	105	9
...	...	29	25	4
25	20	97	92	5
...
4	3	16	12	4
...	...	27	27	-
-	-	-

93. Доля объектов микропереписи, получавших кредитные средства в 2020 г.
(в процентах от общего числа организаций (хозяйств) соответствующей категории, осуществляющих сельскохозяйственную деятельность в 2020 г.)

	Сельскохозяйственные организации – всего	из	
		сельскохозяйственные организации, не относящиеся к субъектам малого предпринимательства	малые предприятия – всего
Российская Федерация	32,6	39,3	29,6
Центральный федеральный округ	38,6	53,0	30,2
Белгородская область	45,9	51,4	35,7
Брянская область	44,7	72,2	28,4
Владимирская область	24,3	30,5	22,9
Воронежская область	54,7	74,1	42,9
Ивановская область	20,9	22,7	20,5
Калужская область	26,0	54,5	17,2
Костромская область	25,0	35,7	23,9
Курская область	59,9	71,0	47,2
Липецкая область	43,2	41,0	45,9
Московская область	23,8	27,3	21,5
Орловская область	61,4	67,7	53,1
Рязанская область	44,3	58,5	37,8
Смоленская область	22,3	40,4	16,4
Тамбовская область	53,0	61,8	49,0
Тверская область	10,7	18,6	8,3
Тульская область	39,3	70,4	29,4
Ярославская область	21,0	27,5	18,3
г. Москва	-	-	-
Северо-Западный федеральный округ	32,3	46,4	24,4
Республика Карелия	26,9	33,3	25,0
Республика Коми	18,5	11,5	25,0
Архангельская область	21,6	16,7	24,0
в том числе:			
Ненецкий автономный округ	-	-	-
Архангельская область без автономного округа	27,1	23,5	28,6
Вологодская область	36,9	72,5	23,5
Калининградская область	39,3	55,6	33,1
Ленинградская область	33,2	47,9	21,6
Мурманская область	17,9	16,7	-
Новгородская область	28,7	46,4	21,5
Псковская область	33,1	53,1	19,4
г. Санкт-Петербург	18,2	28,6	-
Южный федеральный округ	36,0	41,5	34,5
Республика Адыгея	20,9	22,7	20,9
Республика Калмыкия	13,6	3,4	16,9
Республика Крым	26,6	26,7	27,4
Краснодарский край	36,8	40,5	35,5
Астраханская область	9,7	12,0	9,0
Волгоградская область	35,1	47,1	32,6
Ростовская область	46,1	52,7	44,4
г. Севастополь	31,6	50,0	23,1
Северо-Кавказский федеральный округ	15,3	16,6	14,7
Республика Дагестан	2,5	2,1	3,0
Республика Ингушетия	6,4	8,3	4,3
Кабардино-Балкарская Республика	9,9	9,5	10,8
Карачаево-Черкесская Республика	8,1	9,4	7,4
Республика Северная Осетия – Алания	20,3	10,5	25,1
Чеченская Республика	1,3	2,3	0,9
Ставропольский край	41,5	56,8	32,9

НИХ		Крестьянские (фермерские) хозяйства и индивидуальные предприниматели – всего	в том числе	
малые предприятия (без микропредприятий)	из них микропредприятия		крестьянские (фермерские) хозяйства	индивидуальные предприниматели
45,5	19,8	13,6	14,1	9,1
42,0	20,9	17,7	18,3	12,2
52,5	17,9	19,3	20,3	14,6
34,1	20,9	13,0	12,0	29,6
44,1	7,4	5,5	6,0	-
49,2	37,2	23,5	23,7	17,0
30,2	11,9	5,9	6,3	-
21,2	15,4	6,6	6,8	4,2
38,6	8,8	4,9	4,6	16,7
58,7	33,7	26,7	27,8	17,9
53,8	40,0	18,4	19,6	10,2
29,1	16,7	5,5	5,2	7,2
62,5	45,8	25,2	26,4	13,3
47,4	26,7	14,9	14,9	15,4
22,6	12,4	9,6	10,7	-
60,5	31,6	20,0	20,8	10,5
15,1	5,7	8,3	9,1	4,8
43,8	22,4	16,0	16,0	16,7
26,0	11,3	4,2	4,7	-
-	-	13,3	7,7	50,0
36,2	14,5	8,8	9,3	6,2
33,3	20,0	4,9	33,3	4,4
31,8	-	8,6	8,3	20,0
33,3	-	7,4	7,9	4,2
-	-	7,7	8,3	-
42,9	-	7,4	7,9	4,3
33,8	13,2	12,8	13,0	11,1
63,8	17,9	9,5	9,6	9,3
33,3	13,8	6,7	7,0	3,7
-	-	9,5	10,0	-
29,6	15,8	9,3	9,2	11,1
22,7	16,3	13,2	13,0	15,4
-	-	-	-	-
50,6	25,1	14,3	14,7	10,8
32,3	14,5	7,1	7,6	4,2
26,5	10,9	3,6	3,6	1,9
46,8	19,2	5,5	5,9	4,3
57,4	21,5	15,9	16,3	12,4
9,5	8,8	8,8	8,8	8,0
46,3	24,5	15,0	15,2	13,8
55,9	36,8	20,9	21,4	15,3
50,0	18,2	-	-	-
46,6	8,4	6,7	7,2	3,0
5,0	2,9	2,2	1,8	3,2
-	4,3	-	-	-
26,5	8,4	2,4	2,7	1,1
40,0	3,5	2,9	2,9	-
66,7	20,5	4,0	4,3	-
-	1,0	1,1	1,3	-
56,3	17,4	15,5	16,1	8,5

	Сельскохозяйственные организации – всего	из	
		сельскохозяйственные организации, не относящиеся к субъектам малого предпринимательства	малые предприятия – всего
Приволжский федеральный округ	35,6	40,9	34,0
Республика Башкортостан	33,6	40,5	31,9
Республика Марий Эл	25,6	24,1	27,2
Республика Мордовия	26,6	27,5	26,4
Республика Татарстан	34,2	37,0	33,8
Удмуртская Республика	39,1	47,1	36,0
Чувашская Республика	37,2	21,1	40,9
Пермский край	27,7	29,0	27,0
Кировская область	42,6	58,3	33,5
Нижегородская область	26,8	32,0	25,8
Оренбургская область	34,0	32,1	34,5
Пензенская область	50,5	73,9	35,9
Самарская область	36,0	40,0	34,9
Саратовская область	45,2	52,0	43,6
Ульяновская область	35,2	37,8	34,5
Уральский федеральный округ	36,9	44,0	33,8
Курганская область	43,6	52,0	41,8
Свердловская область	29,3	37,0	24,0
Тюменская область	32,8	36,0	31,2
в том числе:			
Ханты-Мансийский автономный округ – Югра	35,7	20,0	44,4
Ямало-Ненецкий автономный округ	11,1	16,7	-
Тюменская область без автономных округов	34,0	39,4	31,6
Челябинская область	44,6	61,7	36,7
Сибирский федеральный округ	34,9	39,4	32,8
Республика Алтай	17,5	18,8	17,3
Республика Тыва	1,5	-	2,5
Республика Хакасия	18,5	5,3	25,7
Алтайский край	41,1	46,3	39,3
Красноярский край	35,6	33,1	37,9
Иркутская область	23,0	30,8	18,8
Кемеровская область – Кузбасс	36,2	58,1	28,2
Новосибирская область	37,0	41,7	34,5
Омская область	36,1	49,2	29,7
Томская область	55,6	58,1	53,7
Дальневосточный федеральный округ	16,4	16,7	16,3
Республика Бурятия	26,5	16,7	28,6
Республика Саха (Якутия)	4,6	5,0	4,4
Забайкальский край	13,5	9,5	14,3
Камчатский край	21,7	13,6	29,2
Приморский край	18,2	25,8	15,5
Хабаровский край	16,7	7,1	23,7
Амурская область	37,7	46,5	33,6
Магаданская область	33,3	33,3	33,3
Сахалинская область	40,6	37,5	43,8
Еврейская автономная область	2,8	-	3,7
Чукотский автономный округ	-	-	-

НИХ		Крестьянские (фермерские) хозяйства и индивидуальные предприниматели – всего	в том числе	
из них			крестьянские (фермерские) хозяйства	индивидуальные предприниматели
малые предприятия (без микропредприятий)	микропредприятия			
47,5	21,6	15,3	15,9	9,2
45,9	22,5	12,8	13,3	6,7
48,7	11,3	13,8	14,4	8,8
35,5	13,6	9,1	10,1	3,3
46,8	15,0	11,1	11,4	6,1
45,3	15,0	13,6	14,5	5,9
52,9	31,3	13,0	13,7	1,8
39,6	15,3	11,0	11,9	2,8
49,5	13,8	16,3	19,0	4,8
39,5	15,2	9,3	9,6	4,6
45,5	27,6	21,5	22,8	13,9
48,4	23,7	14,5	14,9	9,0
50,0	22,3	15,5	16,1	8,6
59,5	27,7	21,9	22,6	15,5
48,9	22,3	15,1	16,4	7,3
46,2	25,4	18,6	19,2	14,4
50,0	34,6	24,9	25,8	2,9
43,3	11,7	12,8	13,0	11,4
40,0	24,8	13,1	13,3	12,2
33,3	50,0	6,6	4,1	21,2
-	-	14,3	21,4	-
41,3	24,3	16,2	18,1	10,2
52,9	29,0	21,1	21,2	20,9
46,8	25,1	15,0	15,2	13,3
20,0	16,4	6,9	7,4	1,0
25,0	1,3	3,2	3,3	-
62,5	14,8	5,1	5,2	4,5
53,9	32,5	24,4	25,2	19,5
50,0	29,8	13,7	14,3	7,2
27,3	14,3	6,2	6,3	2,3
45,7	18,8	14,0	14,6	10,8
46,2	23,0	17,0	17,6	12,8
38,0	24,5	28,3	29,3	20,7
66,7	43,5	8,4	8,8	5,7
34,3	11,0	9,0	9,6	5,9
47,8	21,3	9,4	9,4	9,5
12,5	3,7	5,1	5,4	4,1
10,0	16,7	9,5	10,0	4,8
41,7	16,7	17,9	22,4	-
22,9	12,4	13,6	13,9	10,6
53,8	8,0	9,1	8,6	15,4
65,8	20,8	15,8	16,5	8,6
100	-	11,8	12,1	-
80,0	27,3	8,4	6,9	22,2
-	4,5	17,2	17,8	-
-	-	7,7	9,1	-

94. Число объектов микропереписи, получавших субсидии (дотации) за счет средств федерального бюджета и/или бюджета субъекта Российской Федерации в 2020 г.

	Сельскохозяйственные организации – всего	из	
		сельскохозяйственные организации, не относящиеся к субъектам малого предпринимательства	малые предприятия – всего
Российская Федерация	12 558	4 205	8 274
Центральный федеральный округ	2 884	1 192	1 686
Белгородская область	187	117	70
Брянская область	179	75	104
Владимирская область	101	29	69
Воронежская область	424	189	235
Ивановская область	81	10	71
Калужская область	112	41	70
Костромская область	71	8	63
Курская область	261	156	104
Липецкая область	135	61	74
Московская область	208	94	114
Орловская область	192	118	73
Рязанская область	199	71	128
Смоленская область	105	34	71
Тамбовская область	188	67	121
Тверская область	147	30	117
Тульская область	163	59	104
Ярославская область	127	29	98
г. Москва	4	4	-
Северо-Западный федеральный округ	634	263	367
Республика Карелия	12	7	5
Республика Коми	39	14	25
Архангельская область	55	15	40
в том числе:			
Ненецкий автономный округ	12	6	6
Архангельская область без автономного округа	43	9	34
Вологодская область	121	49	72
Калининградская область	123	36	87
Ленинградская область	116	69	43
Мурманская область	15	12	3
Новгородская область	58	18	40
Псковская область	91	39	52
г. Санкт-Петербург	4	4	-
Южный федеральный округ	1 562	492	1 055
Республика Адыгея	56	9	47
Республика Калмыкия	72	15	57
Республика Крым	214	40	173
Краснодарский край	377	188	181
Астраханская область	29	5	24
Волгоградская область	277	64	213
Ростовская область	524	165	353
г. Севастополь	13	6	7
Северо-Кавказский федеральный округ	1 097	424	658
Республика Дагестан	385	176	209
Республика Ингушетия	31	17	14
Кабардино-Балкарская Республика	106	18	83
Карачаево-Черкесская Республика	57	12	45
Республика Северная Осетия – Алания	69	8	61
Чеченская Республика	112	28	78
Ставропольский край	337	165	168

НИХ		Крестьянские (фермерские) хозяйства и индивидуальные предприниматели – всего	в том числе	
из них			крестьянские (фермерские) хозяйства	индивидуальные предприниматели
малые предприятия (без микропредприятий)	микропредприятия			
4 449	3 825	29 254	27 352	1 902
1 052	634	2 935	2 803	132
46	24	285	257	28
68	36	180	170	10
45	24	87	83	4
136	99	683	671	12
48	23	90	87	3
34	36	63
43	20	63	60	3
76	28	246	233	13
37	37	266	247	19
76	38	108	104	4
44	29	305	295	10
88	40	96	93	3
38	33	74
91	30	144	139	5
63	54	78	73	5
60	44	131	124	7
59	39	33
-	-	3
230	137	867	782	85
...	...	61
21	4	180
33	7	55
6	-	7
27	7	48
54	18	54
37	50	83	73	10
29	14	216	213	3
...	...	12
19	21	156	151	5
33	19	50
-	-	-	-	-
586	469	5 840	5 615	225
22	25	176	154	22
31	26	1 470	1 462	8
81	92	331	303	28
122	59	809	744	65
...	...	624	620	4
136	77	753	714	39
184	169	1 671	1 612	59
...	...	6	6	-
180	478	2 471	2 166	305
12	197	786	541	245
-	14	217
21	62	423	391	32
7	38	368	361	7
16	45	120	117	3
9	69	51
115	53	506	492	14

	Сельскохозяйственные организации – всего	из	
		сельскохозяйственные организации, не относящиеся к субъектам малого предпринимательства	малые предприятия – всего
Приволжский федеральный округ	3 347	906	2 414
Республика Башкортостан	480	106	366
Республика Марий Эл	68	10	58
Республика Мордовия	102	43	58
Республика Татарстан	407	163	234
Удмуртская Республика	233	92	139
Чувашская Республика	193	28	165
Пермский край	198	61	137
Кировская область	185	74	111
Нижегородская область	320	63	253
Оренбургская область	283	49	234
Пензенская область	186	83	103
Самарская область	252	44	207
Саратовская область	286	73	213
Ульяновская область	154	17	136
Уральский федеральный округ	689	246	440
Курганская область	154	29	124
Свердловская область	167	78	88
Тюменская область	217	83	134
в том числе:			
Ханты-Мансийский автономный округ – Югра	9	3	6
Ямало-Ненецкий автономный округ	14	10	4
Тюменская область без автономных округов	194	70	124
Челябинская область	151	56	94
Сибирский федеральный округ	1 725	518	1 200
Республика Алтай	68	5	63
Республика Тыва	89	31	57
Республика Хакасия	25	6	19
Алтайский край	512	153	355
Красноярский край	239	73	164
Иркутская область	99	22	77
Кемеровская область – Кузбасс	108	23	85
Новосибирская область	304	101	203
Омская область	233	83	150
Томская область	48	21	27
Дальневосточный федеральный округ	620	164	454
Республика Бурятия	59	4	55
Республика Саха (Якутия)	200	48	152
Забайкальский край	75	6	69
Камчатский край	33	20	13
Приморский край	87	19	67
Хабаровский край	21	4	17
Амурская область	108	42	65
Магаданская область	3
Сахалинская область	25	14	11
Еврейская автономная область	4
Чукотский автономный округ	5	5	-

НИХ		Крестьянские (фермерские) хозяйства и индивидуальные предприниматели – всего	в том числе	
из них			крестьянские (фермерские) хозяйства	индивидуальные предприниматели
малые предприятия (без микропредприятий)	микропредприятия			
1 449	965	7 193	6 817	376
174	192	1 504	1 411	93
33	25	93	88	5
39	19	164	128	36
155	79	1 269	1 224	45
123	16	221	213	8
94	71	316	308	8
85	52	309	300	9
81	30	71
129	124	489
118	116	955	848	107
71	32	306	302	4
121	86	532	526	6
147	66	733	703	30
79	57	231	208	23
236	204	1 645	1 516	129
72	52	397
48	40	287	267	20
76	58	353	310	43
...	...	145	128	17
...	...	8
72	52	200	174	26
40	54	608	544	64
562	638	5 512	5 205	307
19	44	513	484	29
...	...	550
...	...	326
169	186	753	699	54
78	86	524	487	37
32	45	877	863	14
38	47	201	182	19
127	76	617	551	66
73	77	1 015	939	76
16	11	136	126	10
154	300	2 791	2 448	343
19	36	369	320	49
21	131	1 388	1 172	216
30	39	397	369	28
7	6	36	33	3
28	39	186	166	20
12	5	53	50	3
29	36	172	158	14
...	...	26	26	-
5	6	107	100	7
...	...	46
-	-	11

95. Доля объектов микропереписи, получавших субсидии (дотации) за счет средств федерального бюджета и/или бюджета субъекта Российской Федерации в 2020 г.
(в процентах от общего числа организаций (хозяйств) соответствующей категории, осуществляющих сельскохозяйственную деятельность в 2020 г.)

	Сельскохозяйственные организации – всего	из	
		сельскохозяйственные организации, не относящиеся к субъектам малого предпринимательства	малые предприятия – всего
Российская Федерация	53,0	54,4	53,1
Центральный федеральный округ	54,6	61,4	51,1
Белгородская область	56,5	54,2	60,9
Брянская область	72,8	83,3	67,1
Владимирская область	49,0	49,2	49,3
Воронежская область	69,3	81,5	61,8
Ивановская область	60,4	45,5	63,4
Калужская область	48,5	74,5	41,4
Костромская область	46,7	57,1	45,7
Курская область	62,7	71,9	53,9
Липецкая область	48,6	39,1	60,7
Московская область	43,5	48,5	40,1
Орловская область	66,2	74,7	57,0
Рязанская область	61,2	67,0	59,0
Смоленская область	49,8	65,4	44,7
Тамбовская область	53,0	60,9	49,4
Тверская область	33,3	29,4	34,5
Тульская область	49,7	72,8	42,4
Ярославская область	55,5	42,0	64,1
г. Москва	26,7	44,4	-
Северо-Западный федеральный округ	61,6	70,1	57,7
Республика Карелия	46,2	77,8	31,3
Республика Коми	72,2	53,8	89,3
Архангельская область	74,3	62,5	80,0
в том числе:			
Ненецкий автономный округ	80,0	85,7	75,0
Архангельская область без автономного округа	72,9	52,9	81,0
Вологодская область	64,7	96,1	52,9
Калининградская область	62,8	66,7	61,3
Ленинградская область	57,4	73,4	44,3
Мурманская область	53,6	66,7	50,0
Новгородская область	61,7	64,3	61,5
Псковская область	58,0	60,9	55,9
г. Санкт-Петербург	36,4	57,1	-
Южный федеральный округ	39,9	46,2	38,5
Республика Адыгея	50,9	40,9	54,7
Республика Калмыкия	61,0	51,7	64,0
Республика Крым	44,4	46,5	46,0
Краснодарский край	30,1	39,1	25,5
Астраханская область	28,2	20,0	30,8
Волгоградская область	39,2	52,9	36,3
Ростовская область	46,7	56,1	43,9
г. Севастополь	68,4	100	53,8
Северо-Кавказский федеральный округ	38,4	36,8	40,0
Республика Дагестан	38,6	31,2	48,3
Республика Ингушетия	66,0	70,8	60,9
Кабардино-Балкарская Республика	30,1	28,6	31,9
Карачаево-Черкесская Республика	38,5	22,6	47,4
Республика Северная Осетия – Алания	25,9	9,3	34,1
Чеченская Республика	35,6	31,8	36,4
Ставропольский край	46,1	60,4	38,1

НИХ		Крестьянские (фермерские) хозяйства и индивидуальные предприниматели – всего	В том числе	
малые предприятия (без микропредприятий)	из них микропредприятия		крестьянские (фермерские) хозяйства	индивидуальные предприниматели
74,4	39,8	30,6	32,2	17,9
72,2	34,4	24,0	25,2	11,7
78,0	42,9	22,1	24,5	11,7
77,3	53,7	37,0	37,0	37,0
76,3	29,6	29,7	31,0	16,0
75,1	49,7	27,3	27,8	12,8
90,6	39,0	33,5	34,3	20,0
65,4	30,8	16,7	17,6	4,2
61,4	29,4	31,0	30,5	50,0
73,1	31,5	24,7	26,2	12,3
71,2	52,9	32,1	34,3	17,6
69,1	21,8	13,5	15,1	3,6
78,6	40,3	32,7	34,7	12,0
75,9	39,6	21,4	22,0	11,5
61,3	34,0	24,4	26,5	6,5
61,9	30,6	10,3	10,7	4,8
67,7	22,0	23,1	26,4	8,1
75,0	26,7	22,1	23,0	13,0
80,8	48,8	20,0	20,7	13,3
-	-	20,0	15,4	50,0
79,3	39,6	35,5	37,7	23,0
50,0	20,0	33,3	33,3	33,3
95,5	66,7	77,3	78,5	20,0
91,7	50,0	31,4	35,1	8,3
75,0	-	53,8	58,3	-
96,4	50,0	29,6	33,1	8,7
79,4	26,5	24,8	26,0	11,1
78,7	52,6	19,8	19,9	18,5
74,4	24,1	37,9	41,3	5,6
100	40,0	57,1	55,0	100
70,4	55,3	37,1	37,5	27,8
75,0	38,8	25,4	26,6	7,7
-	-	-	-	-
57,8	27,1	21,5	23,3	7,5
71,0	45,5	18,3	18,8	15,3
91,2	47,3	57,9	58,9	15,1
73,0	34,7	13,3	16,4	4,4
44,0	13,6	9,9	10,3	6,6
42,9	26,3	35,6	37,0	5,3
62,4	20,9	21,9	23,7	9,1
57,5	34,9	21,6	22,8	8,9
50,0	54,5	30,0	35,3	-
67,2	34,7	18,1	18,3	17,1
60,0	47,7	35,6	35,1	36,8
-	60,9	56,4	56,3	66,7
61,8	27,4	15,4	17,1	6,9
70,0	44,7	31,8	32,1	21,9
88,9	28,0	17,3	17,9	7,7
90,0	33,8	2,8	3,1	0,8
65,3	20,0	11,0	11,5	4,3

	Сельскохозяйственные организации – всего	из	
		сельскохозяйственные организации, не относящиеся к субъектам малого предпринимательства	малые предприятия – всего
Приволжский федеральный округ	61,9	59,6	63,7
Республика Башкортостан	62,8	53,0	67,5
Республика Марий Эл	54,4	34,5	63,0
Республика Мордовия	45,9	39,4	54,7
Республика Татарстан	74,5	71,8	79,9
Удмуртская Республика	71,3	76,0	70,6
Чувашская Республика	65,9	49,1	70,2
Пермский край	70,2	65,6	72,5
Кировская область	65,6	71,8	62,0
Нижегородская область	61,3	49,2	68,0
Оренбургская область	55,0	45,0	57,6
Пензенская область	62,2	72,2	56,0
Самарская область	53,6	48,9	54,8
Саратовская область	55,8	71,6	51,8
Ульяновская область	63,1	45,9	66,0
Уральский федеральный округ	62,3	65,3	62,0
Курганская область	61,6	58,0	63,3
Свердловская область	55,7	57,8	57,1
Тюменская область	69,1	74,8	66,3
в том числе:			
Ханты-Мансийский автономный округ – Югра	64,3	60,0	66,7
Ямало-Ненецкий автономный округ	77,8	83,3	66,7
Тюменская область без автономных округов	68,8	74,5	66,3
Челябинская область	62,4	69,1	59,5
Сибирский федеральный округ	63,5	60,9	65,2
Республика Алтай	70,1	31,3	77,8
Республика Тыва	66,9	60,8	71,3
Республика Хакасия	46,3	31,6	54,3
Алтайский край	59,1	71,5	55,6
Красноярский край	65,5	48,3	79,6
Иркутская область	66,9	42,3	80,2
Кемеровская область – Кузбасс	62,1	53,5	64,9
Новосибирская область	67,7	64,7	69,3
Омская область	65,3	70,3	62,8
Томская область	66,7	67,7	65,9
Дальневосточный федеральный округ	44,8	36,0	49,3
Республика Бурятия	57,8	22,2	65,5
Республика Саха (Якутия)	38,7	24,1	47,8
Забайкальский край	56,4	28,6	61,6
Камчатский край	71,7	90,9	54,2
Приморский край	37,7	30,6	41,6
Хабаровский край	31,8	14,3	44,7
Амурская область	52,2	59,2	48,5
Магаданская область	33,3	-	50,0
Сахалинская область	78,1	87,5	68,8
Еврейская автономная область	11,1	22,2	7,4
Чукотский автономный округ	83,3	83,3	-

НИХ		Крестьянские (фермерские) хозяйства и индивидуальные предприниматели – всего	в том числе	
из них			крестьянские (фермерские) хозяйства	индивидуальные предприниматели
малые предприятия (без микропредприятий)	микропредприятия			
80,4	48,6	38,5	40,2	21,8
79,8	59,3	42,1	42,7	34,8
84,6	47,2	30,6	32,6	14,7
62,9	43,2	39,4	36,0	60,0
89,6	65,8	53,7	54,8	34,1
89,8	26,7	34,1	36,7	11,8
90,4	54,2	33,2	34,4	14,0
93,4	53,1	39,2	41,8	12,5
81,8	37,5	32,1	39,1	2,4
79,6	59,0	52,2	56,0	1,5
75,6	46,4	36,7	38,0	29,1
78,0	34,4	28,8	30,7	5,1
70,3	41,7	37,7	40,6	5,2
71,7	32,0	27,8	29,5	11,6
84,0	50,9	31,0	32,8	21,1
81,9	48,3	46,9	49,5	29,0
78,3	50,0	47,7	49,5	5,9
80,0	42,6	37,1	39,9	19,0
89,4	49,6	50,1	55,8	29,1
100	50,0	63,9	66,0	51,5
50,0	75,0	38,1	57,1	-
90,0	48,6	43,9	50,0	24,1
78,4	50,5	50,8	52,3	40,5
86,2	53,7	48,3	50,4	28,6
95,0	72,1	44,1	45,4	29,3
50,0	72,4	57,1	58,4	4,3
100	40,7	59,7	62,0	4,5
82,8	42,9	34,3	37,2	17,0
95,1	69,4	48,7	49,7	38,1
97,0	71,4	52,5	53,0	32,6
82,6	55,3	31,6	34,1	18,6
87,6	51,4	53,2	54,5	44,6
79,3	52,4	60,1	62,5	40,4
88,9	47,8	44,0	46,0	28,6
73,3	42,3	42,1	44,4	30,4
82,6	59,0	44,6	45,6	38,9
87,5	44,6	48,5	54,8	29,9
75,0	54,2	59,2	60,6	45,2
58,3	50,0	34,0	38,8	14,3
58,3	34,5	22,1	22,0	23,5
92,3	20,0	16,7	17,1	11,5
76,3	37,5	28,0	28,4	24,1
100	25,0	76,5	78,8	-
100	54,5	56,0	57,8	38,9
20,0	4,5	29,3	29,6	20,0
-	-	84,6	81,8	100

Х. ГРУППИРОВКИ

96. Группировка сельскохозяйственных организаций по размеру сельскохозяйственных угодий

(на 1 августа 2021 г.)

	Число сельскохозяйственных организаций		
	всего	в процентах	
		от общего числа организаций	от числа организаций, имевших сельскохозяйственные угодья
Сельскохозяйственные организации:			
имевшие сельскохозяйственные угодья, га:			
до 4,1	783	2,5	3,3
4,1 – 10	517	1,7	2,2
10,1 – 20	545	1,8	2,3
20,1 – 50	1 144	3,7	4,9
50,1 – 100	1 178	3,8	5,0
100,1 – 200	1 475	4,7	6,3
200,1 – 500	2 630	8,4	11,2
500,1 – 1 500	4 679	15,0	20,0
1 500,1 – 3 000	3 541	11,4	15,1
3 000,1 – 4 000	1 400	4,5	6,0
4 000,1 – 6 000	1 869	6,0	8,0
6 000,1 – 10 000	1 739	5,6	7,4
10 000,1 – 40 000	1 863	6,0	7,9
свыше 40 000	87	0,3	0,4
всего	23 450	75,3	100
не имевшие сельскохозяйственных угодий	7 686	24,7	х
Итого	31 136	100	х

97. Группировка сельскохозяйственных организаций по размеру общей посевной площади под урожай 2021 г.

	Число сельскохозяйственных организаций		
	всего	в процентах	
		от общего числа организаций	от числа организаций, имевших посевную площадь
Сельскохозяйственные организации:			
имевшие посевную площадь, га:			
до 10,1	556	1,8	2,9
10,1 – 50	1 160	3,7	6,1
50,1 – 100	947	3,0	5,0
100,1 – 200	1 261	4,0	6,6
200,1 – 500	2 400	7,7	12,6
500,1 – 1 000	2 589	8,3	13,6
1 000,1 – 1 500	1 700	5,5	8,9
1 500,1 – 2 000	1 331	4,3	7,0
2 000,1 – 3 000	1 916	6,2	10,0
3 000,1 – 4 000	1 216	3,9	6,4
4 000,1 – 6 000	1 577	5,1	8,3
6 000,1 – 10 000	1 346	4,3	7,1
свыше 10 000	1 093	3,5	5,7
всего	19 092	61,3	100
не имевшие посевной площади	12 044	38,7	x
Итого	31 136	100	x

Посевная площадь сельскохозяйственных культур			Число сельскохозяйственных организаций получавших	
всего, тыс га	в процентах от общей площади посевов	в среднем на одну организацию, га	кредитные средства в 2020 г.	субсидии (дотации) за счет средств федерального бюджета и/или бюджета субъекта Российской Федерации в 2020 г.
2,3	0,0	4,2	30	84
36,2	0,1	31,2	83	218
73,7	0,1	77,8	94	202
190,8	0,4	151,3	155	349
821,6	1,6	342,3	451	903
1 899,7	3,6	733,7	683	1 328
2 106,2	4,0	1 239,0	589	1 032
2 322,4	4,4	1 744,8	513	923
4 717,5	9,0	2 462,2	843	1 428
4 220,2	8,0	3 470,6	651	971
7 654,0	14,6	4 853,5	928	1 272
10 273,4	19,6	7 632,5	860	1 104
18 124,7	34,6	16 582,5	802	907
52 442,8	100	2 746,8	6 682	10 721
x	x	x	1 036	1 837
52 442,8	100	1 684,3	7 718	12 558

98. Группировка сельскохозяйственных организаций по размеру посевной площади зерновых и зернобобовых культур под урожай 2021 г.

	Число сельскохозяйственных организаций		
	всего	в процентах	
		от общего числа организаций	от числа организаций, имевших посевную площадь
Сельскохозяйственные организации:			
имевшие посевную площадь, га:			
до 30,1	537	1,7	3,4
30,1 – 50	463	1,5	3,0
50,1 – 100	846	2,7	5,4
100,1 – 200	1 261	4,0	8,1
200,1 – 300	985	3,2	6,3
300,1 – 600	2 125	6,8	13,6
600,1 – 1 000	1 927	6,2	12,4
1 000,1 – 1 500	1 702	5,5	10,9
1 500,1 – 2 000	1 197	3,8	7,7
2 000,1 – 3 000	1 523	4,9	9,8
3 000,1 – 4 000	959	3,1	6,2
свыше 4 000	2 052	6,6	13,2
всего	15 577	50,0	100
не имевшие посевной площади	15 559	50,0	х
Итого	31 136	100	х

Посевная площадь зерновых и зернобобовых культур			Мощности складов и сооружений для хранения зерна, тыс т	из них оборудованные системой автоматизированного контроля, тыс т
всего, тыс га	в процентах от общей площади посевов	в среднем на одну организацию, га		
9,5	0,0	17,7	71,3	5,3
20,2	0,1	43,5	174,9	14,8
67,0	0,2	79,1	448,8	74,1
195,3	0,6	154,9	1 221,1	108,7
249,7	0,8	253,5	1 150,0	103,7
955,5	3,2	449,7	3 616,0	358,8
1 536,9	5,1	797,5	5 677,3	557,8
2 100,9	7,0	1 234,4	27 248,0	704,4
2 088,3	6,9	1 744,6	18 886,3	876,2
3 736,6	12,4	2 453,5	12 261,8	1 212,2
3 315,2	11,0	3 456,9	9 276,7	1 205,4
15 914,7	52,7	7 755,7	43 645,0	7 129,2
30 189,8	100	1 938,1	123 677,4	12 350,7
x	x	x	7 691,9	2 432,1
30 189,8	100	969,6	131 369,2	14 782,8

99. Группировка сельскохозяйственных организаций по поголовью крупного рогатого скота
(на 1 августа 2021 г.)

	Число сельскохозяйственных организаций		
	всего	в процентах	
		от общего числа организаций	от числа организаций, имевших поголовье
Сельскохозяйственные организации:			
имевшие поголовье, голов:			
до 101	1 504	4,8	20,4
101 – 300	1 339	4,3	18,1
301 – 500	872	2,8	11,8
501 – 1 000	1 338	4,3	18,1
1 001 – 1 500	810	2,6	11,0
1 501 – 3 000	1 000	3,2	13,6
3 001 – 5 000	298	1,0	4,0
свыше 5 000	218	0,7	3,0
всего	7 379	23,7	100
не имевшие поголовья	23 757	76,3	x
Итого	31 136	100	x

Поголовье крупного рогатого скота				Число сельскохозяйственных организаций получавших	
всего, тыс голов	в процентах от общего поголовья	в среднем на одну организацию, голов	на 100 га сельхозугодий, голов	кредитные средства в 2020 г.	субсидии (дотации) за счет средств федерального бюджета и/или бюджета субъекта Российской Федерации в 2020 г.
68,7	0,8	46	3	121	598
251,6	3,1	188	7	255	866
347,2	4,2	398	10	288	705
975,1	11,8	729	14	585	1 168
996,1	12,1	1 230	18	427	735
2 061,3	25,0	2 061	24	601	910
1 144,3	13,9	3 840	31	197	280
2 386,6	29,0	10 948	69	180	208
8 230,9	100	1 115	22	2 654	5 470
x	x	x	x	5 064	7 088
8 230,9	100	264	11	7 718	12 558

100. Группировка сельскохозяйственных организаций по поголовью свиней (на 1 августа 2021 г.)

	Число сельскохозяйственных организаций		
	всего	в процентах	
		от общего числа организаций	от числа организаций, имевших поголовье
Сельскохозяйственные организации:			
имевшие поголовье, голов:			
до 201	264	0,8	28,6
201 – 300	61	0,2	6,6
301 – 500	81	0,3	8,8
501 – 700	23	0,1	2,5
701 – 1 000	35	0,1	3,8
1001 – 5 000	85	0,3	9,2
5001 – 10 000	54	0,2	5,8
10001 – 25 000	83	0,3	9,0
свыше 25 000	238	0,8	25,8
всего	924	3,0	100
не имевшие поголовья	30 212	97,0	x
Итого	31 136	100	x

Поголовье свиней				Число сельскохозяйственных организаций получавших	
всего, тыс голов	в процентах от общего поголовья	в среднем на одну организацию, голов	на 100 га пашни, голов	кредитные средства в 2020 г.	субсидии (дотации) за счет средств федерального бюджета и/или бюджета субъекта Российской Федерации в 2020 г.
21,2	0,1	80	6	34	88
15,0	0,1	246	9	11	15
31,6	0,1	390	13	17	32
13,4	0,1	583	21	9	10
28,7	0,1	820	21	18	18
224,5	0,9	2 641	55	37	53
389,9	1,6	7 220	165	31	31
1 402,1	5,7	16 893	642	47	44
22 545,3	91,4	94 728	3 799	180	169
24 671,6	100	26 701	1 032	384	460
x	x	x	x	7 334	12 098
24 671,6	100	792	40	7 718	12 558

101. Группировка сельскохозяйственных организаций по поголовью птицы всех видов (на 1 августа 2021 г.)

	Число сельскохозяйственных организаций		
	всего	в процентах	
		от общего числа организаций	от числа организаций, имевших поголовье
Сельскохозяйственные организации:			
имевшие поголовье, голов:			
до 301	145	0,5	17,2
301 – 3 000	115	0,4	13,6
3 001 – 10 000	49	0,2	5,8
10 001 – 50 000	76	0,2	9,0
50 001 – 100 000	56	0,2	6,6
100 001 – 150 000	45	0,1	5,3
150 001 – 300 000	76	0,2	9,0
300 001 – 600 000	69	0,2	8,2
свыше 600 000	214	0,7	25,3
всего	845	2,7	100
не имевшие поголовья	30 291	97,3	х
Итого	31 136	100	х

Поголовье птицы				Число сельскохозяйственных организаций получавших	
всего, тыс голов	в процентах от общего поголовья	в среднем на одну организацию, голов	на 100 га посевной площади зерновых культур, голов	кредитные средства в 2020 г.	субсидии (дотации) за счет средств федерального бюджета и/или бюджета субъекта Российской Федерации в 2020 г.
13,9	0,0	96	70	10	17
121,4	0,0	1 056	226	11	26
302,1	0,1	6 166	828	13	11
1 981,9	0,4	26 077	7 218	25	33
4 074,9	0,9	72 766	32 118	25	19
5 554,7	1,2	123 437	33 597	15	18
16 959,1	3,7	223 147	65 173	28	34
30 226,7	6,6	438 068	155 024	45	40
400 120,2	87,1	1 869 721	193 272	141	131
459 355,0	100	543 615	109 593	313	329
x	x	x	x	7 405	12 229
459 355,0	100	14 753	1 522	7 718	12 558

102. Группировка крестьянских (фермерских) хозяйств и индивидуальных предпринимателей по размеру сельскохозяйственных угодий

(на 1 августа 2021 г.)

	Число крестьянских (фермерских) хозяйств и индивидуальных предпринимателей		
	всего	в процентах	
		от общего числа хозяйств	от числа хозяйств, имевших сельскохозяйственные угодья
Хозяйства:			
имевшие сельскохозяйственные угодья, га:			
до 4,1	5 064	4,3	5,5
4,1 – 10	4 840	4,1	5,3
10,1 – 20	5 583	4,7	6,1
20,1 – 50	12 499	10,6	13,7
50,1 – 100	12 446	10,5	13,6
100,1 – 200	13 655	11,5	14,9
200,1 – 500	17 147	14,5	18,8
500,1 – 1 500	13 934	11,8	15,2
1 500,1 – 3 000	4 091	3,5	4,5
3 000,1 – 4 000	911	0,8	1,0
4 000,1 – 6 000	705	0,6	0,8
6 000,1 – 10 000	350	0,3	0,4
10 000,1 – 40 000	165	0,1	0,2
свыше 40 000	4	0,0	0,0
всего	91 394	77,3	100
не имевшие сельскохозяйственных угодий	26 896	22,7	х
Итого	118 290	100	х

Площадь сельскохозяйственных угодий			Число крестьянских (фермерских) хозяйств и индивидуальных предпринимателей получавших	
всего, тыс га	в процентах от общей площади сельскохозяйственных угодий	в среднем на одно хозяйство, га	кредитные средства в 2020 г.	субсидии (дотации) за счет средств федерального бюджета и/или бюджета субъекта Российской Федерации в 2020 г.
8,7	0,0	1,7	198	651
35,3	0,1	7,3	164	625
87,9	0,2	15,7	236	831
443,1	1,1	35,4	641	1 905
932,6	2,2	74,9	990	2 418
2 011,9	4,8	147,3	1 541	3 429
5 620,1	13,5	327,8	2 988	6 169
12 128,3	29,2	870,4	3 480	7 159
8 491,5	20,4	2 075,7	1 346	2 593
3 135,3	7,5	3 441,6	337	630
3 404,5	8,2	4 829,1	315	538
2 654,0	6,4	7 583,0	184	283
2 452,6	5,9	14 864,1	91	133
187,6	0,5	46 901,3	1	2
41 593,4	100	455,1	12 512	27 366
x	x	x	473	1 888
41 593,4	100	351,6	12 985	29 254

103. Группировка крестьянских (фермерских) хозяйств и индивидуальных предпринимателей по размеру общей посевной площади под урожай 2021 г.

	Число крестьянских (фермерских) хозяйств и индивидуальных предпринимателей		
	всего	в процентах	
		от общего числа хозяйств	от числа хозяйств, имевших посевную площадь
Хозяйства:			
имевшие посевную площадь, га:			
до 3,1	1 904	1,6	2,8
3,1 – 10	3 577	3,0	5,2
10,1 – 20	4 384	3,7	6,4
20,1 – 50	10 811	9,1	15,7
50,1 – 100	11 007	9,3	16,0
100,1 – 200	11 604	9,8	16,8
200,1 – 500	13 259	11,2	19,2
500,1 – 1 500	9 058	7,7	13,1
1 500,1 – 3 000	2 314	2,0	3,4
свыше 3 000	1 064	0,9	1,5
всего	68 982	58,3	100
не имевшие посевной площади	49 308	41,7	х
Итого	118 290	100	х

Посевная площадь сельскохозяйственных культур			Число крестьянских (фермерских) хозяйств и индивидуальных предпринимателей получавших	
всего, тыс га	в процентах от общей площади посевов	в среднем на одно хозяйство, га	кредитные средства в 2020 г.	субсидии (дотации) за счет средств федерального бюджета и/или бюджета субъекта Российской Федерации в 2020 г.
2,8	0,0	1,5	64	343
25,3	0,1	7,1	125	448
70,4	0,3	16,1	231	588
388,7	1,5	36,0	637	1 505
830,4	3,3	75,4	1 017	2 173
1 710,4	6,7	147,4	1 603	3 073
4 299,9	17,0	324,3	3 037	5 184
7 664,3	30,2	846,1	3 165	4 963
4 783,3	18,9	2 067,1	1 063	1 568
5 588,8	22,0	5 252,6	627	853
25 364,2	100	367,7	11 569	20 698
x	x	x	1 416	8 556
25 364,2	100	214,4	12 985	29 254

104. Группировка крестьянских (фермерских) хозяйств и индивидуальных предпринимателей по размеру посевной площади зерновых и зернобобовых культур под урожай 2021 г.

	Число крестьянских (фермерских) хозяйств и индивидуальных предпринимателей		
	всего	в процентах	
		от общего числа хозяйств	от числа хозяйств, имевших посевную площадь
Хозяйства:			
имевшие посевную площадь, га:			
до 3,1	321	0,3	0,6
3,1 – 10	2 111	1,8	4,0
10,1 – 20	3 563	3,0	6,7
20,1 – 50	9 582	8,1	18,0
50,1 – 100	9 684	8,2	18,2
100,1 – 200	9 525	8,1	17,9
200,1 – 500	10 234	8,7	19,2
500,1 – 1 500	6 306	5,3	11,8
1 500,1 – 3 000	1 399	1,2	2,6
свыше 3 000	499	0,4	0,9
всего	53 224	45,0	100
не имевшие посевной площади	65 066	55,0	х
Итого	118 290	100	х

Посевная площадь зерновых и зернобобовых культур			Мощности складов и сооружений для хранения зерна, тыс т	из них оборудованные системой автоматизированного контроля, тыс т
всего, тыс га	в процентах от общей площади посевов	в среднем на одно хозяйство, га		
0,6	0,0	2,0	4,7	0,1
16,2	0,1	7,7	62,8	7,0
58,9	0,4	16,5	181,7	8,6
348,7	2,1	36,4	1 145,3	36,8
739,3	4,5	76,3	1 870,0	90,5
1 417,8	8,6	148,8	3 918,8	309,6
3 324,8	20,2	324,9	9 760,1	688,7
5 283,0	32,0	837,8	17 862,9	1 035,5
2 880,3	17,5	2 058,8	10 572,9	488,2
2 415,4	14,7	4 840,5	19 889,5	665,1
16 485,2	100	309,7	65 268,6	3 330,0
x	x	x	2 086,7	145,8
16 485,2	100	139,4	67 355,3	3 475,8

105. Группировка крестьянских (фермерских) хозяйств и индивидуальных предпринимателей по поголовью крупного рогатого скота
(на 1 августа 2021 г.)

	Число крестьянских (фермерских) хозяйств и индивидуальных предпринимателей		
	всего	в процентах	
		от общего числа хозяйств	от числа хозяйств, имевших поголовье
Хозяйства:			
имевшие поголовье, голов:			
до 3	778	0,7	2,3
3 – 5	1 459	1,2	4,4
6 – 10	2 488	2,1	7,5
11 – 20	4 116	3,5	12,4
21 – 30	3 314	2,8	10,0
31 – 50	5 085	4,3	15,3
51 – 100	7 223	6,1	21,8
101 – 300	6 935	5,9	20,9
301 – 500	1 138	1,0	3,4
свыше 500	659	0,6	2,0
всего	33 195	28,1	100
не имевшие поголовья	85 095	71,9	х
Итого	118 290	100	х

Поголовье крупного рогатого скота				Число хозяйств получавших	
всего, тыс голов	в процентах от общего поголовья	в среднем на одно хозяйство, голов	на 100 га сельхозугодий, голов	кредитные средства в 2020 г.	субсидии (дотации) за счет средств федерального бюджета и/или бюджета субъекта Российской Федерации в 2020 г.
1,3	0,0	2	1	62	124
5,9	0,2	4	2	107	309
20,6	0,7	8	5	158	589
65,1	2,1	16	9	252	1 061
85,8	2,8	26	12	224	1 074
206,8	6,8	41	14	444	1 957
529,0	17,3	73	18	689	3 604
1 151,7	37,7	166	23	981	4 517
432,5	14,1	380	25	275	891
558,7	18,3	848	24	230	549
3 057,3	100	92	20	3 422	14 675
x	x	x	x	9 563	14 579
3 057,3	100	26	7	12 985	29 254

106. Группировка крестьянских (фермерских) хозяйств и индивидуальных предпринимателей по поголовью овец и коз

(на 1 августа 2021 г.)

	Число крестьянских (фермерских) хозяйств и индивидуальных предпринимателей		
	всего	в процентах	
		от общего числа хозяйств	от числа хозяйств, имевших поголовье
Хозяйства:			
имевшие поголовье, голов:			
до 6	421	0,4	2,9
6 – 10	597	0,5	4,0
11 – 30	1 820	1,5	12,3
31 – 100	2 726	2,3	18,5
101 – 300	2 712	2,3	18,4
301 – 500	1 683	1,4	11,4
501 – 700	1 075	0,9	7,3
701 – 1000	1 029	0,9	7,0
1 001 – 1 500	925	0,8	6,3
1 501 – 2 000	585	0,5	4,0
свыше 2 000	1 176	1,0	8,0
всего	14 749	12,5	100
не имевшие поголовья	103 541	87,5	х
Итого	118 290	100	х

Поголовье овец и коз				Число хозяйств получавших	
всего, тыс голов	в процентах от общего поголовья	в среднем на одно хозяйство, голов	на 100 га сельхозугодий, голов	кредитные средства в 2020 г.	субсидии (дотации) за счет средств федерального бюджета и/или бюджета субъекта Российской Федерации в 2020 г.
1,4	0,0	3	3	22	79
5,2	0,1	9	6	47	129
38,5	0,4	21	8	182	519
169,3	1,9	62	17	294	889
532,6	6,1	196	35	241	1 089
676,8	7,7	402	49	153	892
647,4	7,4	602	67	81	638
874,2	9,9	850	100	56	644
1 155,8	13,1	1 250	112	63	612
1 027,2	11,7	1 756	173	44	402
3 666,2	41,7	3 118	303	77	836
8 794,5	100	596	95	1 260	6 729
x	x	x	x	11 725	22 525
8 794,5	100	74	21	12 985	29 254

107. Группировка личных подсобных и других индивидуальных хозяйств граждан сельских населенных пунктов по размеру земельной площади
(на 1 августа 2021 г.)

	Число хозяйств	
	всего, тыс	в процентах от общего числа хозяйств
Хозяйства, имевшие земельную площадь, га:		
до 0,06	2 304,3	14,2
0,06 – 0,10	3 034,0	18,7
0,11 – 0,15	3 508,7	21,6
0,16 – 0,20	1 942,7	12,0
0,21 – 0,25	1 291,8	8,0
0,26 – 0,30	1 077,9	6,6
0,31 – 0,35	620,7	3,8
0,36 – 0,40	584,5	3,6
0,41 – 0,50	824,2	5,1
0,51 – 1,00	558,1	3,4
1,01 – 3,00	197,2	1,2
3,01 – 5,00	67,1	0,4
5,01 – 10,00	76,1	0,5
10,01 – 20,00	54,6	0,3
свыше 20,00	66,6	0,4
всего	16 208,6	99,9
не имевшие земельной площади	18,7	x
Итого	16 227,3	x

Общая площадь земли			Из общей площади земли занято под посевы сельскохозяйственных культур	
всего, тыс га	в процентах от общей площади земли хозяйств	в среднем на одно хозяйство, га	всего, тыс га	в процентах от общей площади земли
96,4	0,9	0,0	20,4	21,2
266,2	2,6	0,1	62,3	23,4
472,3	4,6	0,1	111,1	23,5
352,4	3,4	0,2	93,5	26,5
302,2	2,9	0,2	85,6	28,3
306,6	3,0	0,3	91,9	30,0
204,8	2,0	0,3	68,8	33,6
224,2	2,2	0,4	70,1	31,3
384,8	3,7	0,5	128,4	33,4
391,0	3,8	0,7	132,3	33,8
340,4	3,3	1,7	75,0	22,0
259,3	2,5	3,9	49,7	19,2
532,6	5,1	7,0	85,6	16,1
745,5	7,2	13,7	109,5	14,7
5 485,0	52,9	82,3	588,3	10,7
10 363,5	100	0,6	1772,7	17,1
x	x	x	x	x
10 363,5	100	0,6	1772,7	17,1

108. Группировка личных подсобных и других индивидуальных хозяйств граждан сельских населенных пунктов по размеру общей посевной площади под урожай 2021 г.

	Число личных подсобных хозяйств		
	всего, тыс	в процентах	
		от общего числа хозяйств	от числа хозяйств, имевших посевную площадь
Хозяйства:			
имевшие посевную площадь, га:			
до 0,06	5 969,9	36,8	57,8
0,06 – 0,15	2 602,1	16,0	25,2
0,16 – 0,25	845,2	5,2	8,2
0,26 – 0,35	400,8	2,5	3,9
0,36 – 0,45	215,6	1,3	2,1
0,46 – 0,65	137,3	0,8	1,3
0,66 – 1,00	73,1	0,5	0,7
1,01 – 2,50	34,5	0,2	0,3
2,51 – 10,00	28,6	0,2	0,3
10,01 – 20,0	8,2	0,1	0,1
свыше 20,0	8,3	0,1	0,1
всего	10 323,6	63,6	100
не имевшие посевной площади	5 903,6	36,4	х
Итого	16 227,3	100	х

Посевная площадь сельскохозяйственных культур			Распределение хозяйств по цели производства, тысяч:		
всего, тыс га	в процентах от общей площади посевов	в среднем на одно хозяйство, га	самообеспечение продовольствием	дополнительный источник денежных средств	основной источник денежных средств
161,1	9,1	0,0	5 932,8	216,3	31,5
245,5	13,9	0,1	2 561,5	220,7	20,8
164,6	9,3	0,2	824,5	137,9	8,3
118,3	6,7	0,3	387,8	88,4	4,1
85,9	4,8	0,4	206,6	54,1	2,4
70,8	4,0	0,5	123,3	39,6	1,8
59,4	3,4	0,8	58,8	20,8	1,2
50,3	2,8	1,5	30,9	15,1	1,4
144,6	8,2	5,1	25,5	14,8	1,4
110,8	6,3	13,6	7,5	4,5	0,5
561,2	31,7	67,6	7,5	4,2	0,8
1 772,7	100	0,2	10 166,9	816,4	74,4
x	x	x	891,8	62,8	11,3
1 772,7	100	0,1	11 058,7	879,2	85,7

109. Группировка личных подсобных и других индивидуальных хозяйств граждан сельских населенных пунктов по размеру посевной площади картофеля под урожай 2021 г.

	Число личных подсобных хозяйств		
	всего, тыс	в процентах	
		от общего числа хозяйств	от числа хозяйств, имевших посевную площадь
Хозяйства:			
имевшие посевную площадь, га:			
до 0,06	6 464,9	39,8	72,0
0,06 – 0,08	659,9	4,1	7,4
0,09 – 0,12	951,5	5,9	10,6
0,13 – 0,15	336,7	2,1	3,8
0,16 – 0,20	287,6	1,8	3,2
0,21 – 0,25	107,3	0,7	1,2
0,26 – 0,30	77,2	0,5	0,9
0,31 – 0,40	46,7	0,3	0,5
0,41 – 1,00	34,5	0,2	0,4
1,01 – 5,00	5,7	0,0	0,1
свыше 5,0	1,6	0,0	0,0
всего	8 973,6	55,3	100
не имевшие посевной площади	7 253,7	44,7	х
Итого	16 227,3	100	х

Посевная площадь картофеля			Распределение хозяйств по цели производства, тысяч:		
всего, тыс га	в процентах от общей площади посевов	в среднем на одно хозяйство, га	самообеспечение продовольствием	дополнительный источник денежных средств	основной источник денежных средств
178,5	32,8	0,0	6 423,5	323,4	38,1
49,4	9,1	0,1	655,2	54,3	4,0
96,5	17,7	0,1	939,3	112,8	7,1
48,8	9,0	0,1	331,9	51,5	2,9
54,1	9,9	0,2	277,4	52,4	2,7
25,4	4,7	0,2	101,8	22,3	1,0
22,0	4,0	0,3	68,0	16,4	0,7
16,7	3,1	0,4	44,6	12,1	0,5
19,3	3,6	0,6	32,2	10,8	0,5
13,1	2,4	2,3	5,1	2,3	0,3
20,6	3,8	12,7	1,3	0,6	0,1
544,5	100	0,1	8 880,4	658,8	57,9
x	x	x	2 178,3	220,4	27,8
544,5	100	0,0	11 058,7	879,2	85,7

110. Группировка личных подсобных и других индивидуальных хозяйств граждан сельских населенных пунктов по размеру посевной площади овощей открытого грунта под урожай 2021 г.

	Число личных подсобных хозяйств		
	всего, тыс	в процентах	
		от общего числа хозяйств	от числа хозяйств, имевших посевную площадь
Хозяйства:			
имевшие посевную площадь, га:			
до 0,03	7 898,1	48,7	87,6
0,03 – 0,05	553,0	3,4	6,1
0,06 – 0,08	274,6	1,7	3,0
0,09 – 0,12	151,9	0,9	1,7
0,13 – 0,15	39,9	0,2	0,4
0,16 – 0,20	32,5	0,2	0,4
0,21 – 0,30	24,1	0,1	0,3
0,31 – 0,50	24,2	0,1	0,3
0,51 – 1,00	15,0	0,1	0,2
1,01 – 5,00	3,2	0,0	0,0
свыше 5,0	0,8	0,0	0,0
всего	9 017,3	55,6	100
не имевшие посевной площади	7 209,9	44,4	х
Итого	16 227,3	100	х

Посевная площадь овощей			Распределение хозяйств по цели производства, тысяч:		
всего, тыс га	в процентах от общей площади посевов	в среднем на одно хозяйство, га	самообеспечение продовольствием	дополнительный источник денежных средств	основной источник денежных средств
65,8	37,2	0,0	7 850,0	483,3	43,5
21,9	12,4	0,0	544,4	76,0	5,8
17,5	9,9	0,1	268,8	44,2	3,7
15,0	8,5	0,1	143,5	34,7	3,1
5,5	3,1	0,1	37,9	10,8	1,0
5,8	3,3	0,2	30,2	10,9	1,2
5,9	3,4	0,2	20,7	9,6	1,3
9,6	5,4	0,4	13,9	5,8	1,0
8,6	4,9	0,6	6,9	2,1	0,6
7,3	4,1	2,2	3,0	1,8	0,4
13,9	7,9	16,7	0,7	0,5	0,1
176,7	100	0,0	8 919,9	679,6	61,6
x	x	x	2 138,8	199,6	24,1
176,7	100	0,0	11 058,7	879,2	85,7

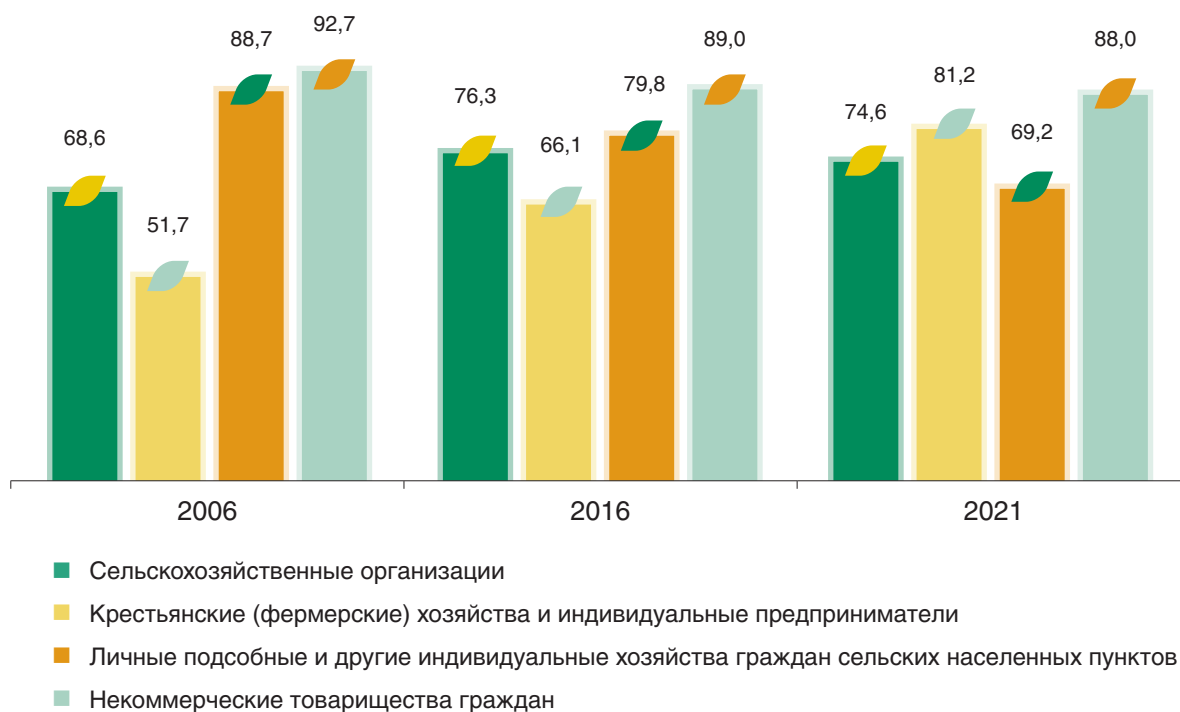
111. Группировка личных подсобных и других индивидуальных хозяйств граждан сельских населенных пунктов по поголовью крупного рогатого скота
(на 1 августа 2021 г.)

	Число личных подсобных хозяйств			Поголовье крупного рогатого скота		
	всего, тыс	в процентах		всего, тыс голов	в процентах от общего поголовья	в среднем на одно хозяйство, голов
		от общего числа хозяйств	от числа хозяйств, имевших поголовье			
Хозяйства:						
имевшие поголовье, голов						
1	259,1	1,6	20,5	259,1	4,1	1
2	322,4	2,0	25,5	644,7	10,2	2
3	182,4	1,1	14,4	547,2	8,7	3
4 – 5	214,5	1,3	17,0	949,8	15,0	4
6 – 10	182,3	1,1	14,4	1 370,9	21,7	8
свыше 10	104,4	0,6	8,3	2 553,4	40,4	24
всего	1 264,9	7,8	100	6 325,1	100	5
не имевшие поголовья	14 962,3	92,2	х	х	х	х
Итого	16 227,3	100	х	6 325,1	100	0

XI. ДИАГРАММЫ

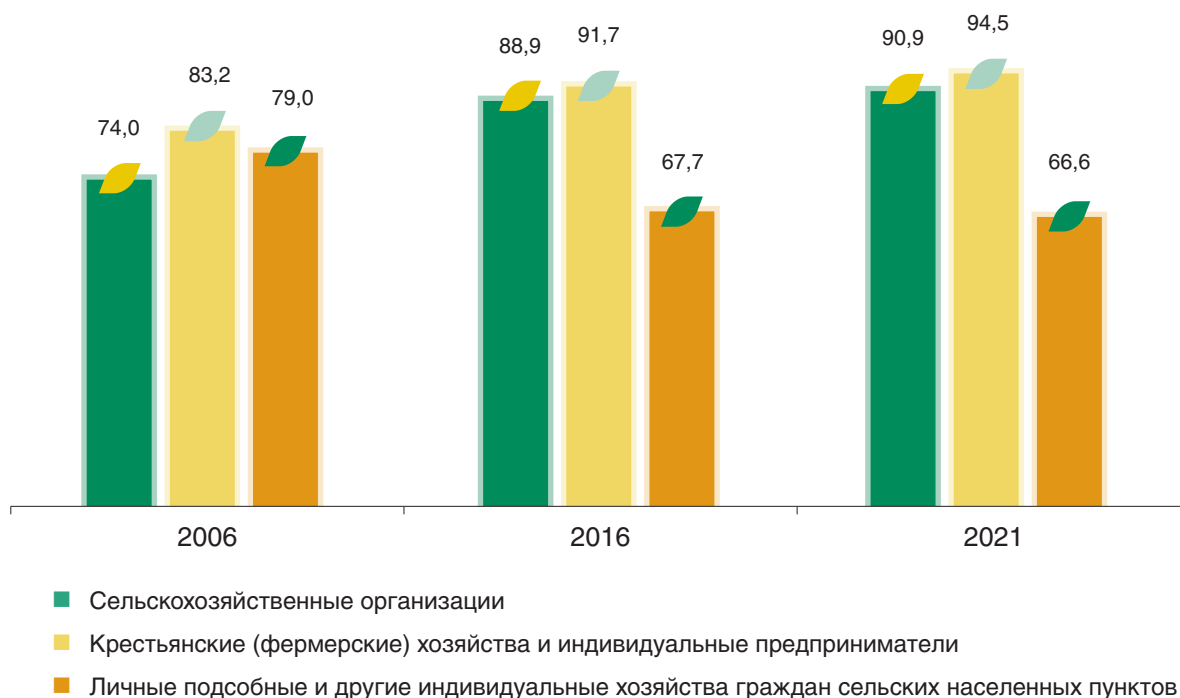
1. Удельный вес сельскохозяйственных организаций (хозяйств), осуществляющих сельскохозяйственную деятельность в I полугодии 2006, 2016, 2021 гг.

(в процентах от общего числа соответствующей категории организаций (хозяйств))



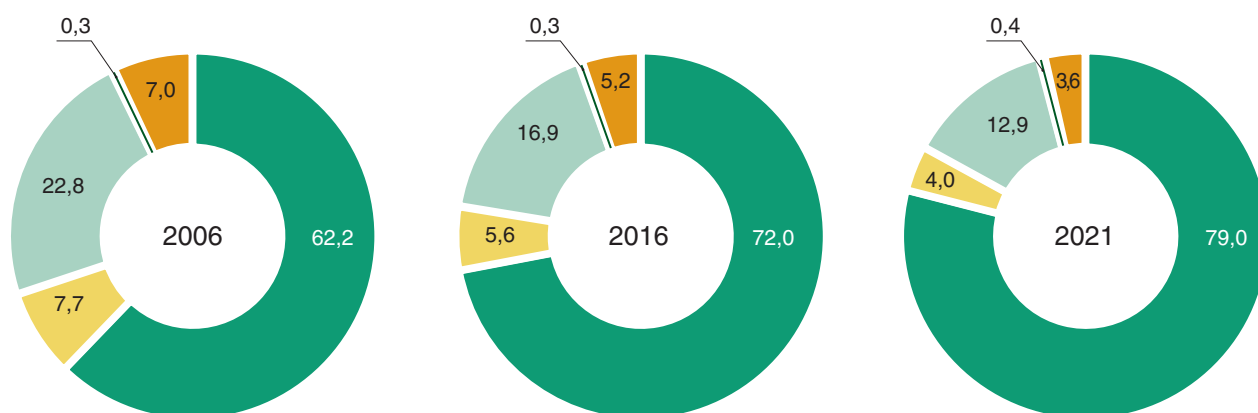
2. Удельный вес используемых сельскохозяйственных угодий

(в процентах от общей площади сельскохозяйственных угодий соответствующей категории хозяйств)

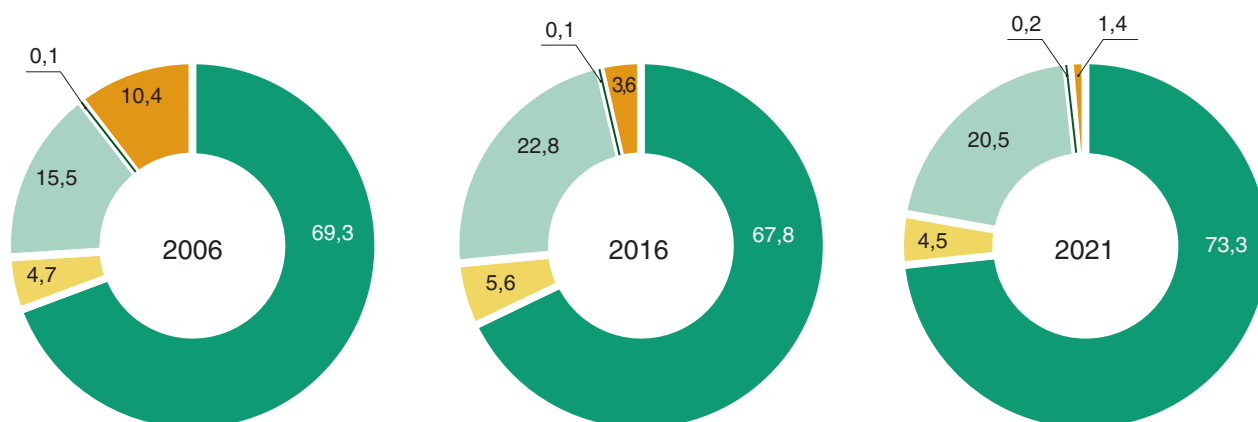


3. Структура сельскохозяйственных угодий по категориям хозяйств (в процентах от общей площади сельскохозяйственных угодий соответствующей категории хозяйств)

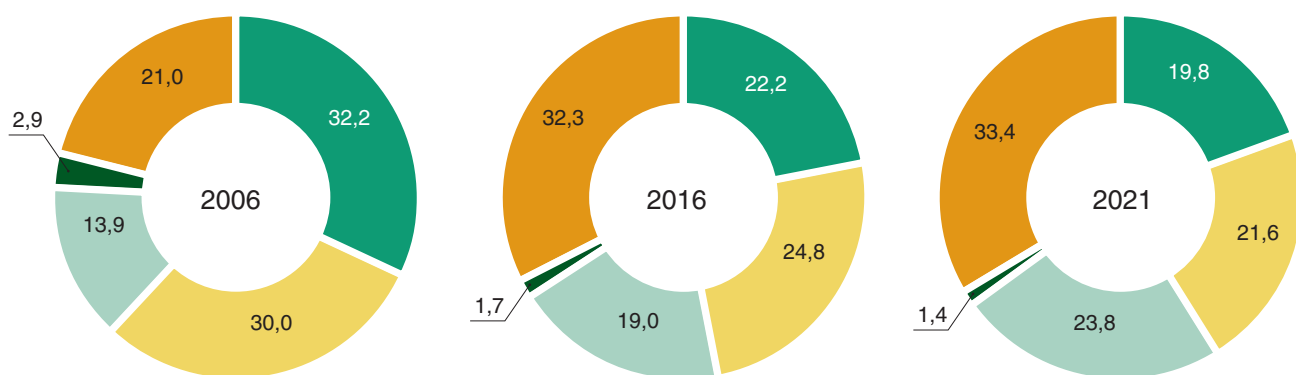
Сельскохозяйственные организации



Крестьянские (фермерские) хозяйства и индивидуальные предприниматели



Личные подсобные и другие индивидуальные хозяйства граждан¹⁾

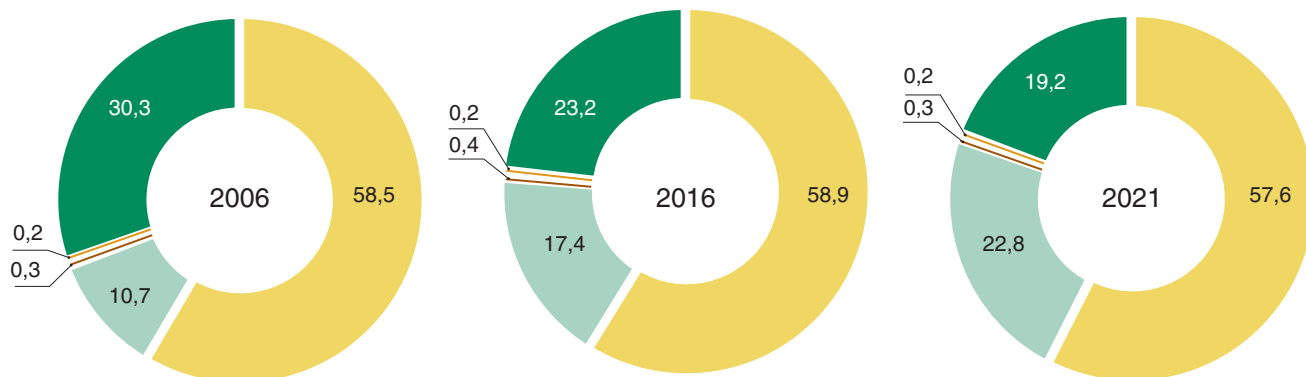


¹⁾ В 2006 и 2016 годах разработка осуществлялась по хозяйствам граждан в сельских поселениях, городских округах и городских поселениях, в 2021 году – по хозяйствам граждан в сельских населенных пунктах.

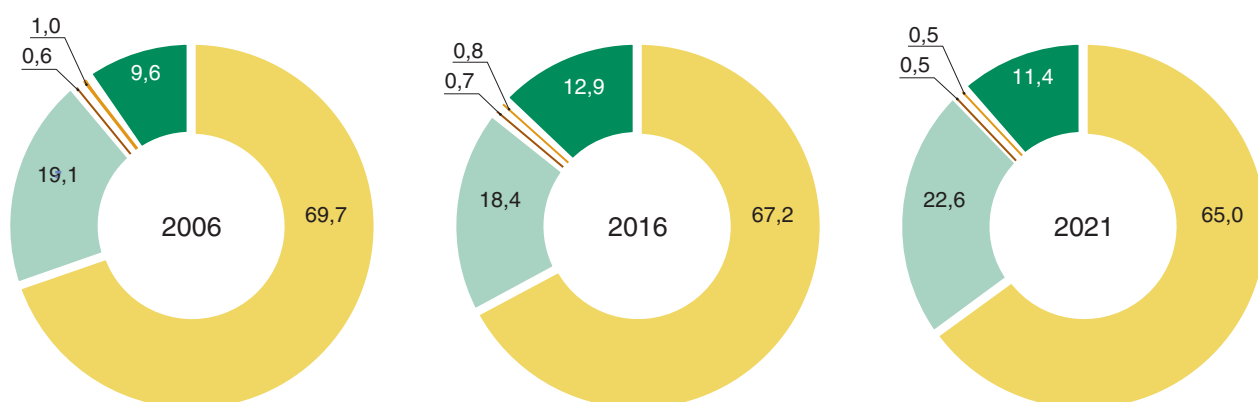
- Пашня
- Сенокосы
- Пастбища
- Многолетние насаждения
- Залесь

4. Структура посевных площадей по видам сельскохозяйственных культур по категориям хозяйств (в процентах от общей посевной площади соответствующей категории организаций (хозяйств))

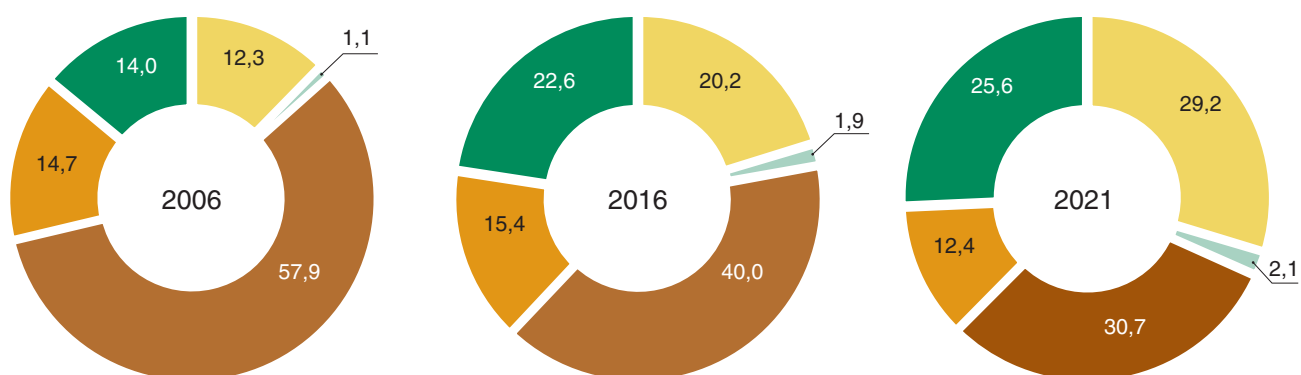
Сельскохозяйственные организации



Крестьянские (фермерские) хозяйства и индивидуальные предприниматели



Личные подсобные и другие индивидуальные хозяйства граждан¹⁾

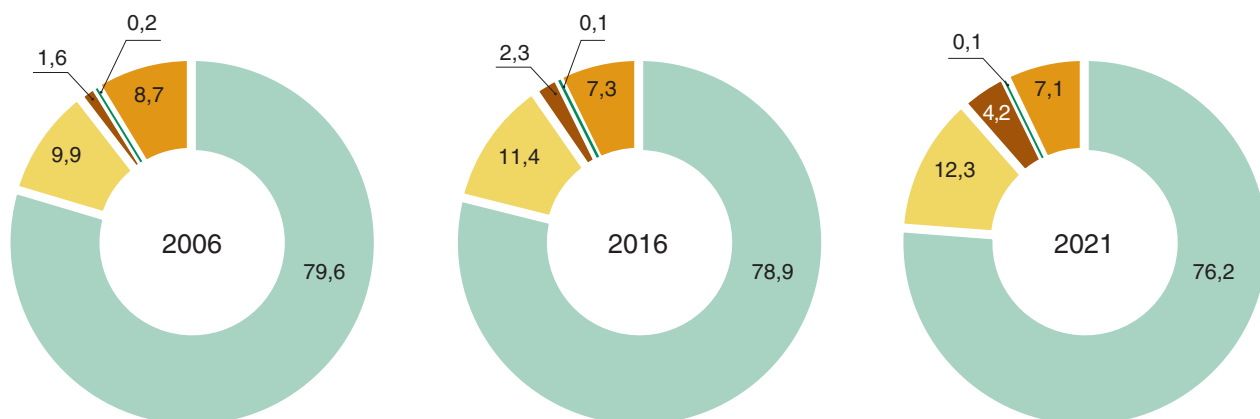


¹⁾ В 2006 и 2016 годах разработка осуществлялась по хозяйствам граждан в сельских поселениях, городских округах и городских поселениях, в 2021 году – по хозяйствам граждан в сельских населенных пунктах.

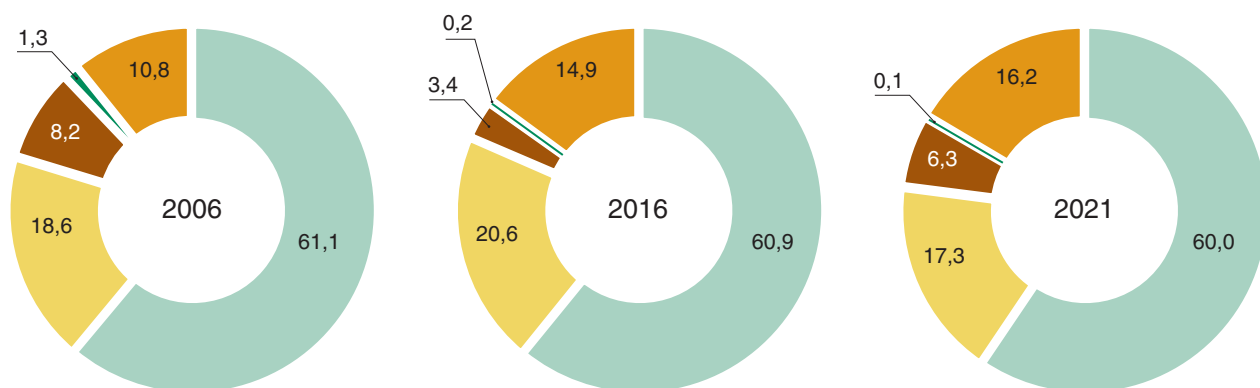
- Зерновые и зернобобовые культуры
- Технические культуры
- Картофель
- Овощные и бахчевые культуры
- Кормовые культуры

5. Структура площадей по видам многолетних насаждений по категориям хозяйств
(в процентах от общей площади многолетних плодовых насаждений и ягодных культур в соответствующей категории хозяйств)

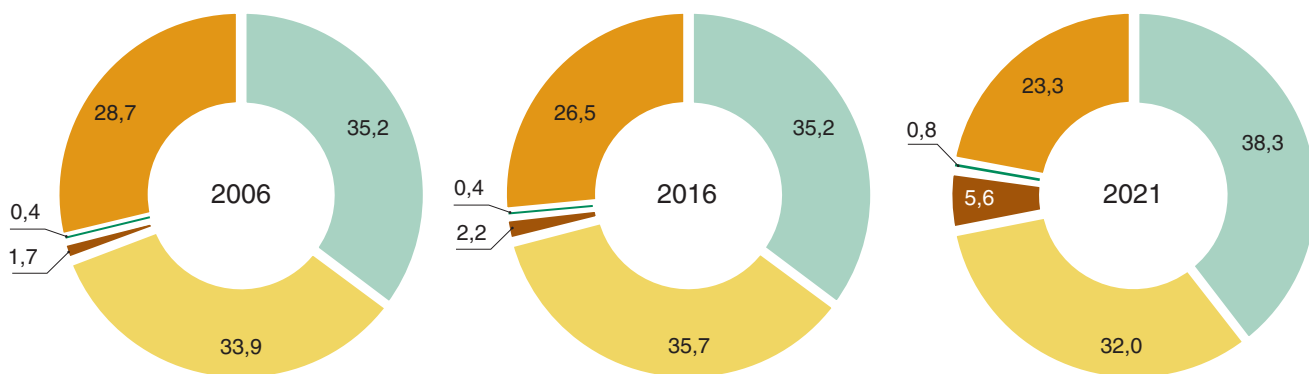
Сельскохозяйственные организации



Крестьянские (фермерские) хозяйства и индивидуальные предприниматели



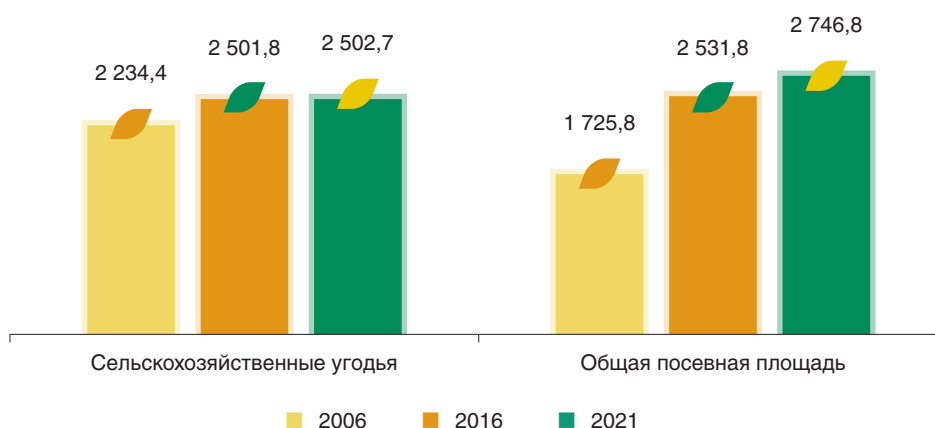
Личные подсобные и другие индивидуальные хозяйства граждан¹⁾



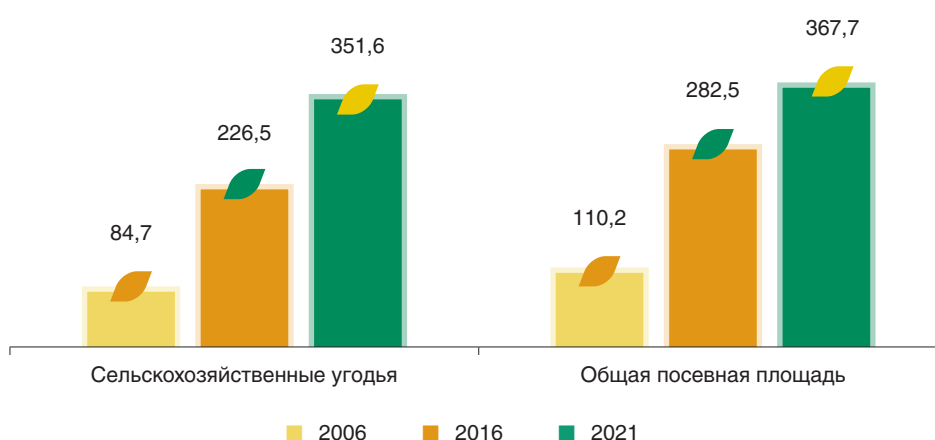
¹⁾ В 2006 и 2016 годах разработка осуществлялась по хозяйствам граждан в сельских поселениях, городских округах и городских поселениях, в 2021 году – по хозяйствам граждан в сельских населенных пунктах.

- Семечковые культуры
- Косточковые культуры
- Орехоплодные культуры
- Субтропические культуры
- Ягодники

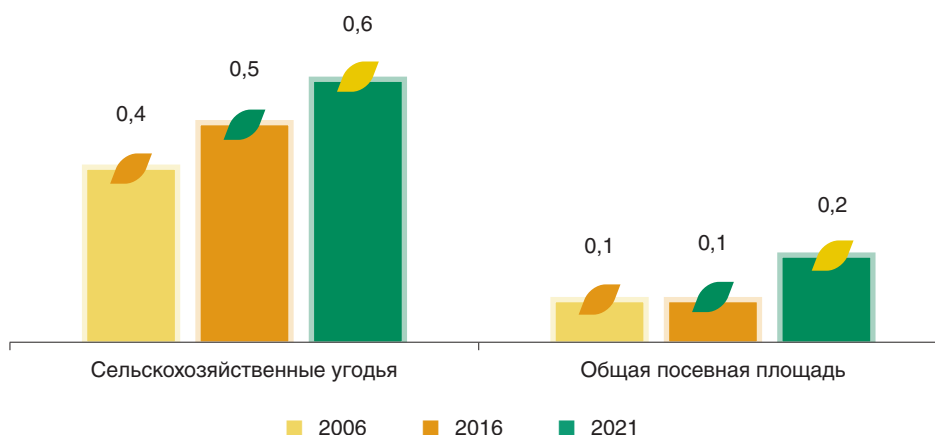
6. Общая площадь сельскохозяйственных угодий и общая посевная площадь сельскохозяйственных культур в среднем на одну сельскохозяйственную организацию (га)



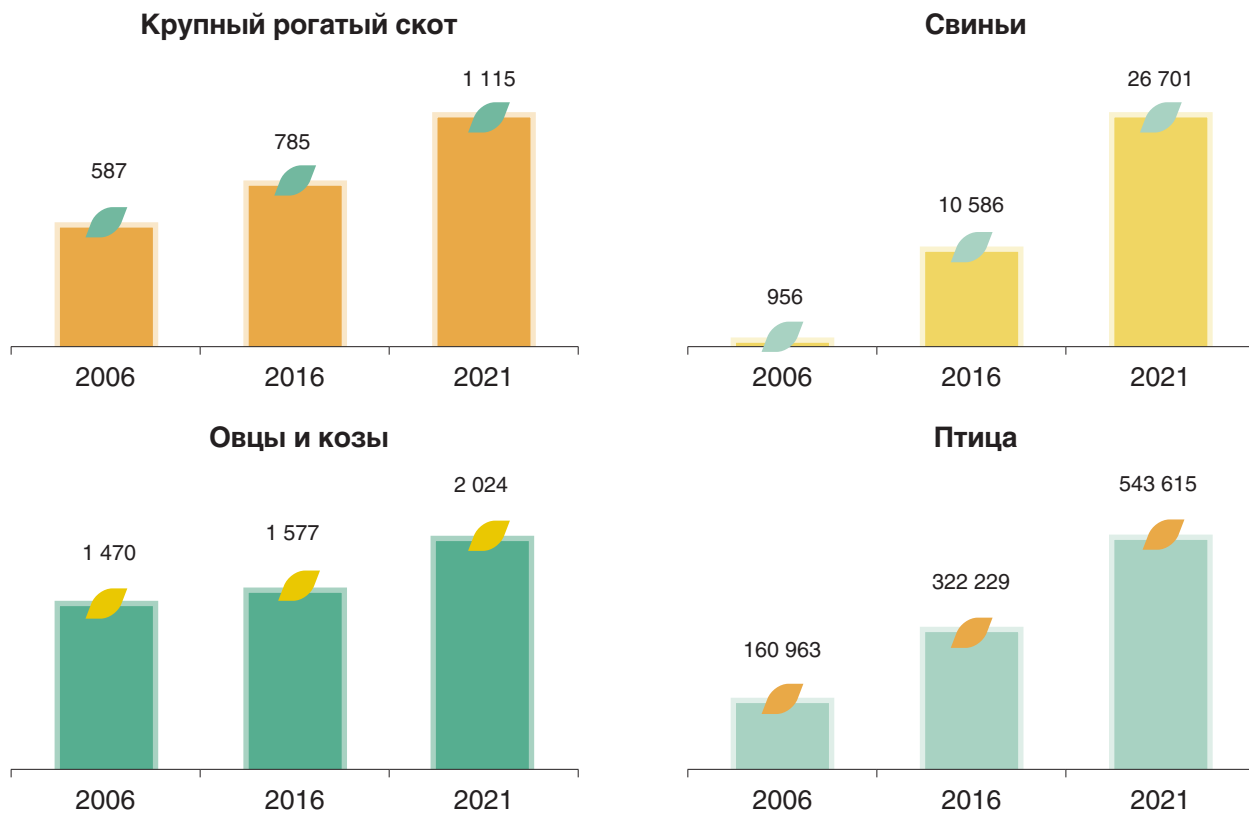
7. Общая площадь сельскохозяйственных угодий и общая посевная площадь сельскохозяйственных культур в среднем на одно крестьянское (фермерское) хозяйство и индивидуального предпринимателя (га)



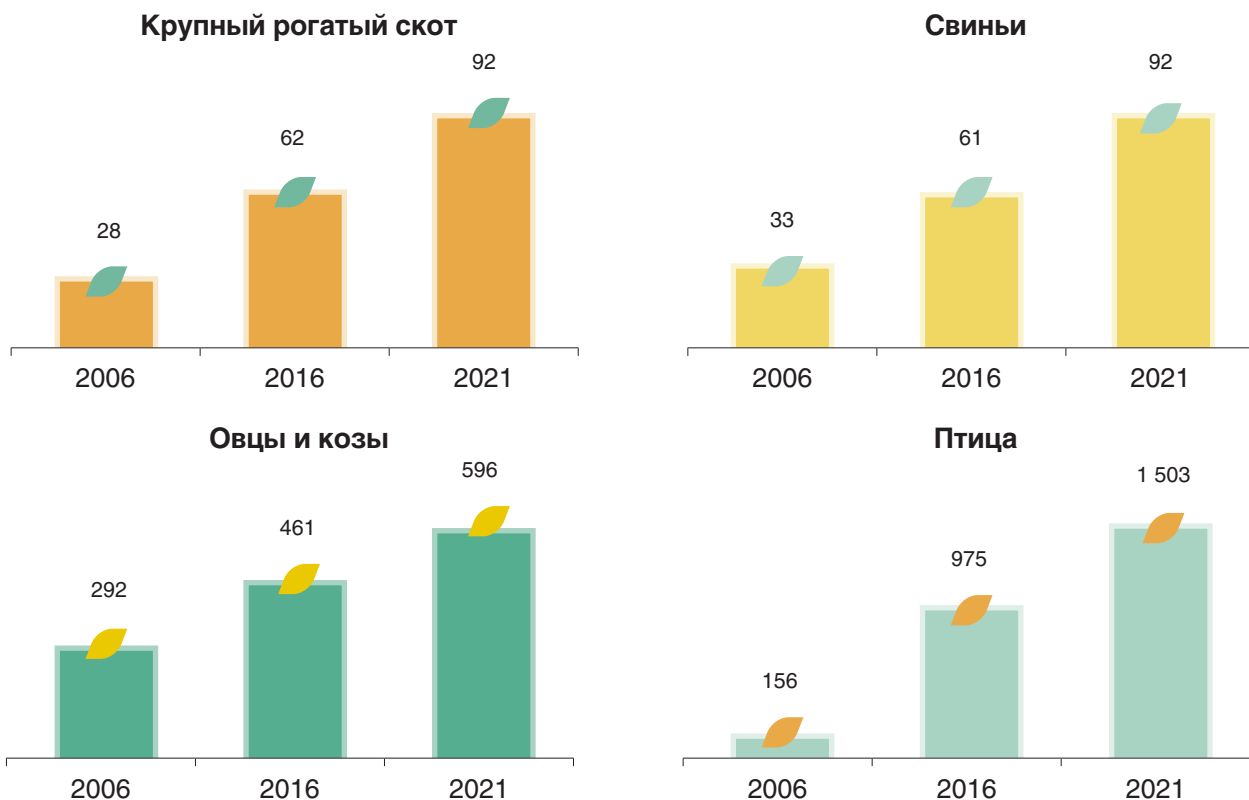
8. Общая площадь сельскохозяйственных угодий и общая посевная площадь сельскохозяйственных культур в среднем на одно личное подсобное и другое индивидуальное хозяйство (га)



9. поголовье основных видов сельскохозяйственных животных в среднем на одну сельскохозяйственную организацию (голов)



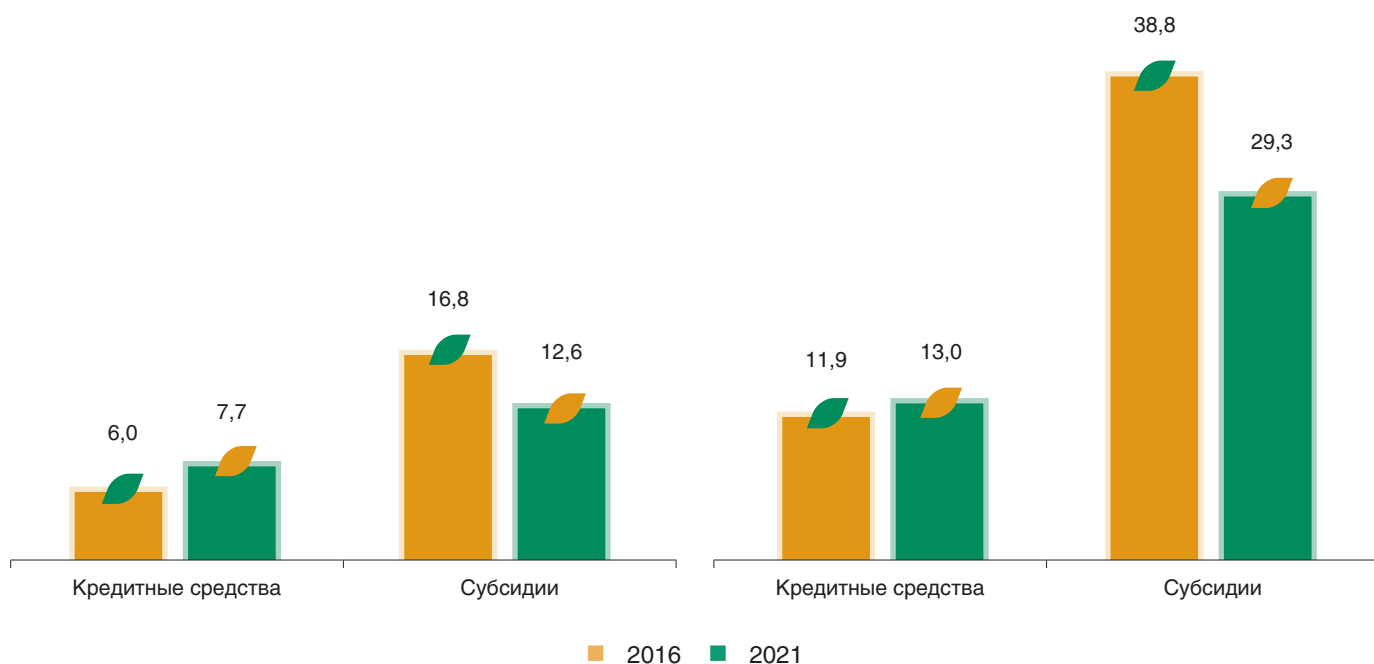
10. поголовье основных видов сельскохозяйственных животных в среднем на одно крестьянское (фермерское) хозяйство и индивидуального предпринимателя (голов)



11. Число организаций (хозяйств), получавших кредитные средства и субсидии (дотации) за счет средств федерального бюджета и/или бюджета субъекта Российской Федерации в год, предшествующий году проведения переписи (тыс ед)

Сельскохозяйственные организации

Крестьянские (фермерские) хозяйства и индивидуальные предприниматели



МЕТОДОЛОГИЧЕСКИЕ ПОЯСНЕНИЯ

Программа сельскохозяйственной микропереписи 2021 года разработана в соответствии с Программой Всемирной сельскохозяйственной переписи продовольственной и сельскохозяйственной организации (ФАО ООН), а также с учетом опыта проведения Всероссийской сельскохозяйственной переписи 2016 года.

Согласно рекомендациям ФАО ООН при разработке программы микропереписи был использован модульный подход, при котором предусматривается сбор ограниченного круга данных, необходимых для проведения международного сопоставления по ключевым показателям.

В соответствии с Федеральным законом от 21 июля 2005 г. № 108-ФЗ «О Всероссийской сельскохозяйственной переписи» объектами сельскохозяйственной переписи определены юридические и физические лица, которые являются собственниками, пользователями, владельцами или арендаторами земельных участков, предназначенных или используемых для производства сельскохозяйственной продукции, либо имеют сельскохозяйственных животных.

Объектами сельскохозяйственной микропереписи являются следующие категории производителей сельскохозяйственной продукции:

- сельскохозяйственные организации;
- крестьянские (фермерские) хозяйства;
- индивидуальные предприниматели;
- личные подсобные и другие индивидуальные хозяйства граждан;
- некоммерческие товарищества (садоводческие, огороднические и другие).

К **сельскохозяйственным организациям** отнесены хозяйственные товарищества, общества и партнерства (в том числе публичные и непубличные акционерные общества), сельскохозяйственные производственные кооперативы, унитарные предприятия, крупные подсобные сельскохозяйственные предприятия несельскохозяйственных организаций.

В соответствии с официальной статистической методологией Росстата в рамках сельскохозяйственной микропереписи 2021 г. к **крупным подсобным сельскохозяйственным предприятиям несельскохозяйственных организаций** отнесены хозяйства, имеющие посевные площади сельскохозяйственных культур не менее 50 гектаров и/или не менее 10 голов крупного рогатого скота, или не менее 5 голов коров, или не менее 20 голов свиней, или не менее 15 голов овец или коз, или не менее 100 голов птицы, или не менее 10 голов лошадей.

К **малым сельскохозяйственным предприятиям (включая микропредприятия)** отнесены юридические лица – коммерческие организации, внесенные в единый реестр субъектов малого и среднего предпринимательства и соответствующие условиям, установленным Федеральным законом от 24 июля 2007 г. № 209-ФЗ «О развитии малого и среднего предпринимательства в Российской Федерации».

Крестьянское (фермерское) хозяйство – объединение граждан, связанных родством и/или свойством, имеющих в общей собственности имущество и совместно осуществляющих производственную и иную хозяйственную деятельность (производство, переработку, хранение, транспортировку и реализацию сельскохозяйственной продукции), основанную на их личном участии¹.

¹ Пункт 1 статьи 1 Федерального закона от 11 июня 2003 г. № 74-ФЗ «О крестьянском (фермерском) хозяйстве».

Индивидуальный предприниматель – гражданин (физическое лицо), занимающийся предпринимательской деятельностью без образования юридического лица с момента его государственной регистрации в соответствии со статьей 23 Гражданского кодекса Российской Федерации и заявивший в Свидетельстве о государственной регистрации виды деятельности, отнесенные согласно Общероссийскому классификатору видов экономической деятельности (ОКВЭД) к сельскому хозяйству.

Личное подсобное хозяйство – форма непредпринимательской деятельности по производству и переработке сельскохозяйственной продукции, осуществляемой личным трудом гражданина и членов его семьи в целях удовлетворения личных потребностей на земельном участке, предоставленном или приобретенном для ведения личного подсобного хозяйства. Землепользование хозяйств может состоять из приусадебных и полевых участков².

К личным подсобным и другим индивидуальным хозяйствам граждан в соответствии с официальной статистической методологией Росстата в рамках сельскохозяйственной микропереписи 2021 г. относятся граждане **сельских населенных пунктов сельских и городских поселений, городских округов**, имеющие земельные участки для ведения личного подсобного хозяйства, индивидуального жилищного строительства³, земельные участки (садоводческие, огороднические и другие), не входящие в объединения, или имеющие сельскохозяйственных животных⁴.

Садоводческое и огородническое некоммерческое товарищество – некоммерческие организации, создаваемые гражданами для ведения садоводства и огородничества в соответствии с Гражданским кодексом Российской Федерации и Федеральным законом от 29 июля 2017 г. № 217-ФЗ «О ведении гражданами садоводства и огородничества для собственных нужд и о внесении изменений в отдельные законодательные акты Российской Федерации».

К другим некоммерческим товариществам следует относить дачные, а также бывшие дачные объединения граждан, перерегистрированные в правовую организационную форму объединения, отличную от садоводческого или огороднического товарищества, но расположенные в прежних границах территории своего объединения.

Для сбора сведений об объектах сельскохозяйственной микропереписи 2021 г. разработаны 4 формы федерального статистического наблюдения⁵:

№ 1 «Переписной лист сельскохозяйственных организаций»;

№ 2 «Переписной лист крестьянских (фермерских) хозяйств и индивидуальных предпринимателей»;

№ 3 «Переписной лист личных подсобных и других индивидуальных хозяйств граждан»;

№ 4 «Переписной лист садоводческих, огороднических и других некоммерческих товариществ граждан».

Переписной лист – документ установленного образца, который содержит сведения об объектах, подлежащих сельскохозяйственной переписи, и применяемый для сбора сведений об объектах сельскохозяйственной переписи и их обработки⁶.

В ходе микропереписи использовались методы сплошного и несплошного статистического наблюдения.

Сельскохозяйственные организации, крестьянские (фермерские) хозяйства и индивидуальные предприниматели были обследованы методом сплошного статистического наблюдения. Сбор сведений по ним происходил путем самозаполнения электронных переписных листов респондентами через систему web-сбора Росстата.

Метод несплошного статистического наблюдения (выборка – не менее 30%) применялся для личных подсобных и других индивидуальных хозяйств граждан.

² Статьи 2, 4 Федерального закона от 7 июля 2003 г. № 112-ФЗ «О личном подсобном хозяйстве».

³ Граждане, имеющие земельные участки для индивидуального жилищного строительства с площадью 4 и более соток и занимающиеся сельскохозяйственным производством.

⁴ Пункт 7 статьи 1 Закона № 108-ФЗ «О Всероссийской сельскохозяйственной переписи».

⁵ Приказ Росстата от 28 сентября 2020 г. № 586 «Об утверждении форм федерального статистического наблюдения «Сельскохозяйственная микроперепись 2021 года» и указаний по их заполнению».

⁶ Пункт 4 статьи 1 Федерального закона от 21 июля 2005 г. № 108-ФЗ «О Всероссийской сельскохозяйственной переписи».

Основу несплошного статистического наблюдения по личным подсобным хозяйствам граждан составляли личные подсобные и другие индивидуальные хозяйства граждан сельских населенных пунктов муниципальных районов/городских округов за исключением малочисленных (с числом жителей менее 10 домохозяйств), труднодоступных населенных пунктов.

Сбор сведений о личных подсобных и других индивидуальных хозяйствах граждан и некоммерческих товариществах, подлежащих сельскохозяйственной микропереписи, проводился переписчиками с использованием планшетных компьютеров. Вопросы респонденту задавались в той формулировке, которая дана в переписных листах. Запись сведений в переписные листы производилась со слов опрашиваемых без предъявления каких-либо документов, подтверждающих правильность ответов.

Для полноты охвата объектов микропереписи, уточнения данных отдельных показателей в переписных листах в период микропереписи и после нее осуществлялись контрольные мероприятия, с охватом не менее 1% объектов микропереписи по каждому учетному участку.

Впервые в период проведения сельскохозяйственной микропереписи 2021 г. и подведения итогов были применены инновационные технологии контроля данных переписи – данные спутникового мониторинга и беспилотных летательных аппаратов.

Итоги по категориям сельскохозяйственных производителей, в том числе по личным подсобным и другим индивидуальным хозяйствам граждан сельских населенных пунктов сформированы в соответствии с Общероссийским классификатором территорий муниципальных образований (ОКТМО).

Сводные данные по личным подсобным и другим индивидуальным хозяйствам граждан сформированы по объектам, относящимся к сельским населенным пунктам (объекты, содержащие на 9–11 знаке кода ОКТМО значение в диапазоне 101– 999) с досчетом на всю генеральную совокупность граждан сельских населенных пунктов.

В настоящем издании приняты следующие **понятия и определения**:

Сельскохозяйственные угодья – земельные угодья, систематически используемые для получения сельскохозяйственной продукции. К ним относятся пашня, залежь, многолетние насаждения, сенокосы и пастбища.

В площадь **фактически используемых сельскохозяйственных угодий** включаются сельскохозяйственные угодья, на которых фактически осуществлялось сельскохозяйственное производство в 2020–2021 годах.

Пашня – сельскохозяйственное угодье, систематически обрабатываемое и используемое под посевы сельскохозяйственных культур, включая посевы многолетних трав, а также чистые пары. К пашне также относятся площади парников и теплиц. В пашню не включаются земельные участки сенокосов и пастбищ, распаханые с целью их коренного улучшения и занятые посевами предварительных культур (в течение не более двух-трех лет), а также междурядья сада, используемые под посевы.

Сенокос – сельскохозяйственное угодье, систематически используемое под сенокошение.

Пастбище – сельскохозяйственное угодье, систематически используемое для выпаса животных, и такое использование является основным, а также земельные участки, пригодные для пастьбы скота, не используемые под сенокосы и не являющиеся залежью.

Многолетние насаждения – сельскохозяйственные угодья, используемые под искусственные насаждения древесных, кустарниковых (без лесной площади) и некоторых травянистых растений, предназначенных для получения урожая плодово-ягодной, технической и лекарственной продукции.

Площадь ягодных насаждений в междурядьях садов учитывается в площади соответствующей культуры.

Залежь – земельный участок, который ранее использовался под пашню и более 1 года (начиная с осени 2019 года) не используется под посевы сельскохозяйственных культур и не подготовлен под пар.

Сельскохозяйственные животные – используемые для производства животноводческой и иной сельскохозяйственной продукции скот, кролики, птица, пчелы.

Склады и сооружения для хранения зерна – помещения капитального типа для хранения зерна и семян: зерносклады для продовольственного и фуражного зерна, семеновохранилища, постройки напольного, закомного и других типов, стационарные кукурузохранилища и другие.

Склады и сооружения для хранения картофеля, овощей, плодов и ягод – помещения капитального типа для хранения картофеля, овощей, плодов и ягод, используемых для продовольственных и семенных целей.

Теплица – сооружение защищенного грунта со светопрозрачным покрытием, предназначенное для выращивания рассады, овощей и цветов, с уходом за ними внутри сооружения.

К **весенним теплицам** относят сезонные теплицы с весенне-осенним оборотом сельскохозяйственных культур.

Зимние теплицы – теплицы круглогодичного действия.

Парник – культивационное сооружение со светопрозрачным покрытием, предназначенное для выращивания рассады и овощей, с уходом за растениями снаружи сооружения.

Федеральная служба государственной статистики
Основные итоги сельскохозяйственной микропереписи 2021 года
Статистический сборник

Ответственные за выпуск:

Н.А. Гогачева
Л.В. Демина
А.В. Ленник
Е.А. Бабенко
К.Ю. Демидов
О.А. Кистанова

Тел.: 8 (495) 568-00-42, доб. 99-067

Дизайн и компьютерная верстка
Информационно-издательский центр «Статистика России»
г. Москва, ул. Мясницкая, д. 39, стр. 1