



ФЕДЕРАЛЬНАЯ СЛУЖБА
ГОСУДАРСТВЕННОЙ СТАТИСТИКИ

Финансовое состояние организаций Иркутской области



январь-март 2023 года



ФЕДЕРАЛЬНАЯ СЛУЖБА
ГОСУДАРСТВЕННОЙ СТАТИСТИКИ

Финансовое состояние организаций

Иркутской области

январь-март 2023 года

- 01 Сальдированный финансовый результат организаций
- 02 Прибыль организаций
- 03 Убыток организаций
- 04 Финансовые результаты деятельности организаций
- 05 Доля организаций, получивших прибыль (убыток)
- 06 Кредиторская и дебиторская задолженность организаций



САЛЬДИРОВАННЫЙ ФИНАНСОВЫЙ РЕЗУЛЬТАТ

в % к соответствующему периоду предыдущего года*

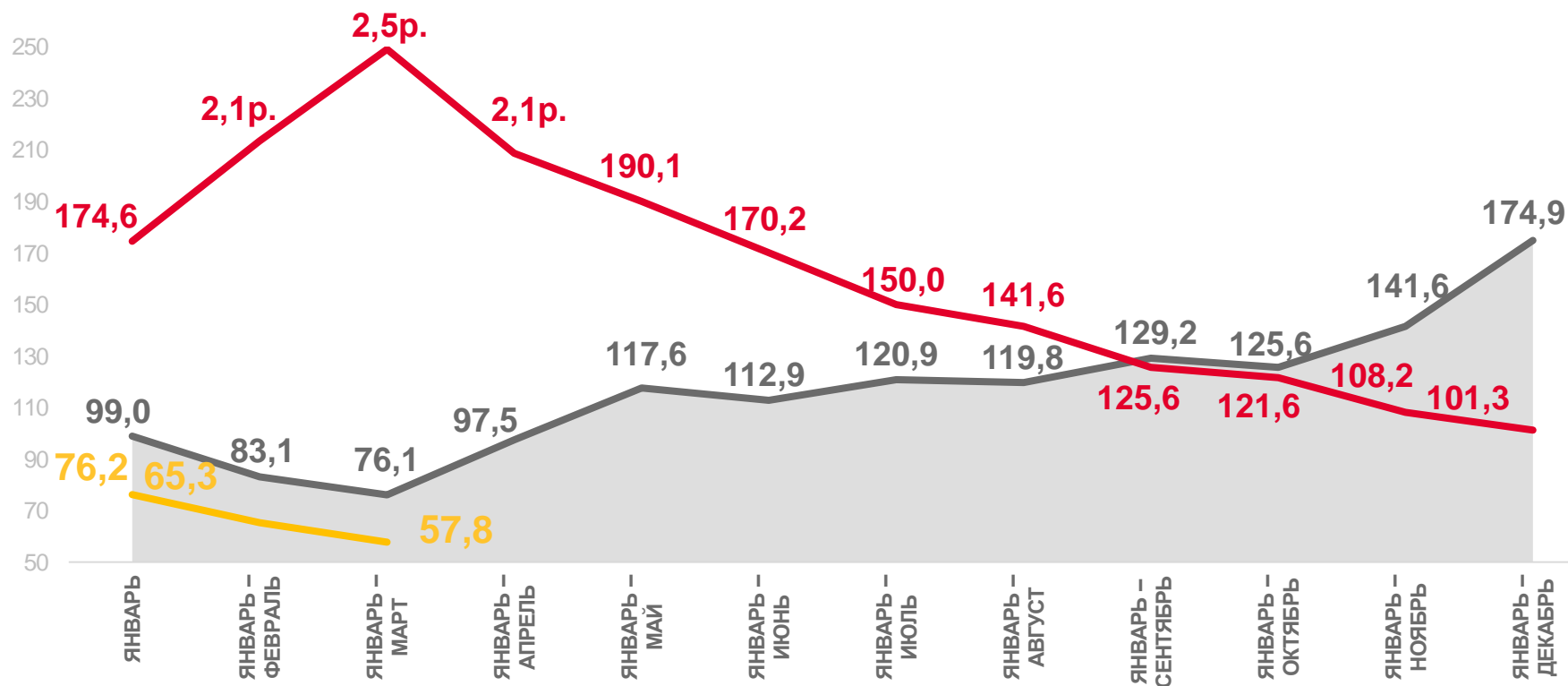
ЯНВАРЬ-МАРТ 2023 ГОДА

96,0

МЛРД РУБ.

57,8%

К ЯНВАРЮ-МАРТУ 2022 ГОДА



2021 год



2022 год



2023 год

ПРИБЫЛЬ - УБЫТОК = САЛЬДИРОВАННЫЙ ФИНАНСОВЫЙ РЕЗУЛЬТАТ

* по сопоставимому кругу организаций в соответствии с методологией бухгалтерского учета; без субъектов малого предпринимательства, кредитных организаций, государственных (муниципальных) учреждений, не кредитных финансовых организаций





САЛДИРОВАННЫЙ ФИНАНСОВЫЙ РЕЗУЛЬТАТ ОРГАНИЗАЦИЙ

январь-март 2023 г., млрд рублей



81,0

Добыча полезных ископаемых



14,5

Обеспечение электрической энергией, газом и паром; кондиционирование воздуха




5,2

Торговля оптовая и розничная; ремонт автотранспортных средств и мотоциклов



0,1

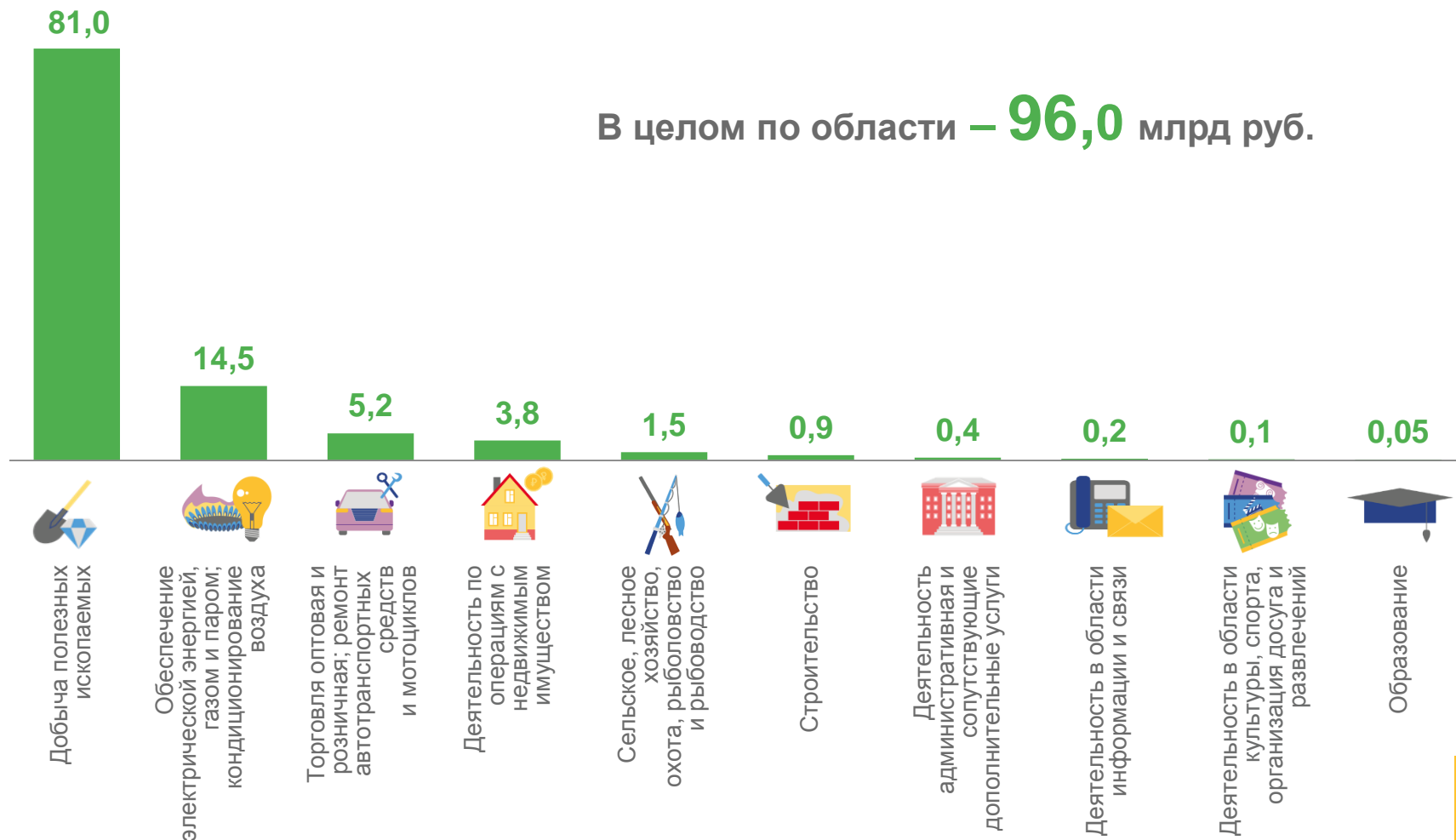
Деятельность в области культуры, спорта, организация досуга и развлечений



0,05

Образование

В целом по области – **96,0** млрд руб.

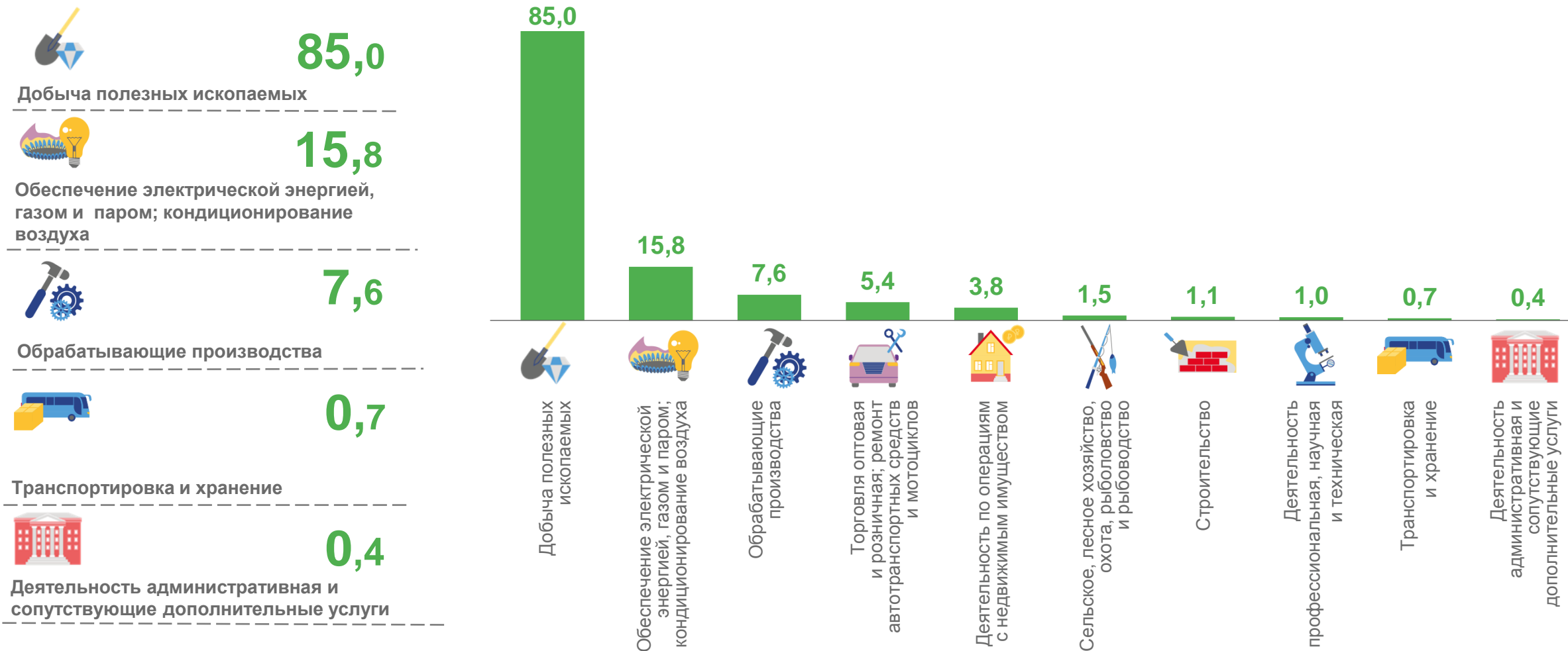




ПРИБЫЛЬ ОРГАНИЗАЦИЙ

январь-март 2023 г., млрд рублей

В целом по области — **123,1** млрд руб.





УБЫТОК ОРГАНИЗАЦИЙ

январь-март 2023 г., млрд рублей

В целом по области – **27,1** млрд руб.



14,4

Обрабатывающие производства



5,1

Транспортировка и хранение



4,0

Добыча полезных ископаемых



0,04

Сельское, лесное хозяйство, охота, рыболовство и рыбоводство



0,04

Деятельность в области культуры, спорта, организация досуга и развлечений

14,4



Обрабатывающие производства



Транспортировка и хранение



Добыча полезных ископаемых



Обеспечение электрической энергией, газом и паром; кондиционирование воздуха



Деятельность профессиональная, научная и техническая



Водоснабжение; водоотведение, организация сбора и утилизации отходов, деятельность по ликвидации загрязнений



Строительство



Торговля оптовая и розничная; ремонт автотранспортных средств и мотоциклов



Сельское, лесное хозяйство, охота, рыболовство и рыбоводство



Деятельность в области культуры, спорта, организация досуга и развлечений

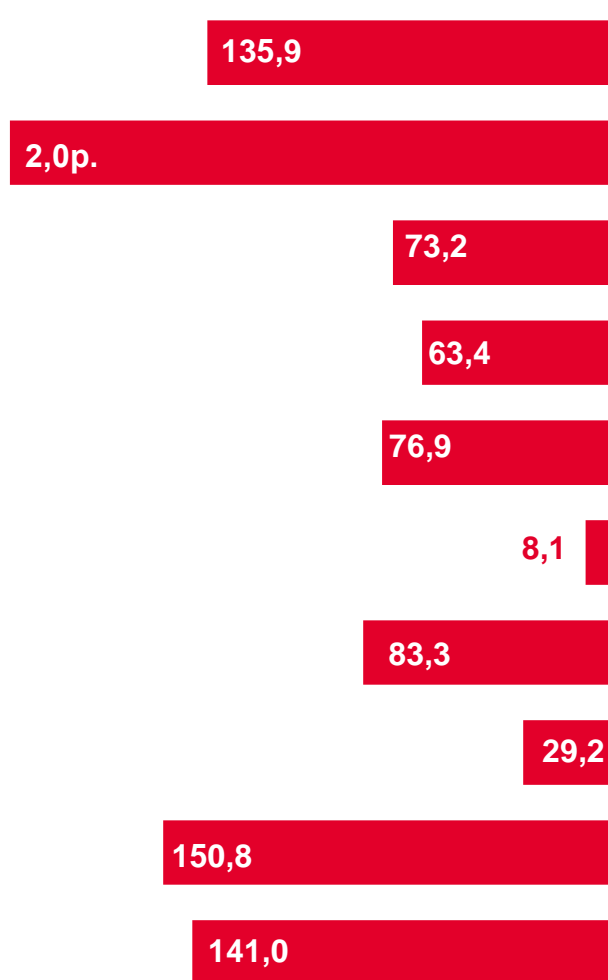




ФИНАНСОВЫЕ РЕЗУЛЬТАТЫ ДЕЯТЕЛЬНОСТИ ОРГАНИЗАЦИЙ

январь-март 2023 г., в % к соответствующему периоду предыдущего года

УБЫТОК



Сельское, лесное хозяйство, охота, рыболовство и рыбоводство

Добыча полезных ископаемых

Обеспечение электрической энергией, газом и паром; кондиционирование воздуха

Строительство

Торговля оптовая и розничная; ремонт автотранспортных средств и мотоциклов

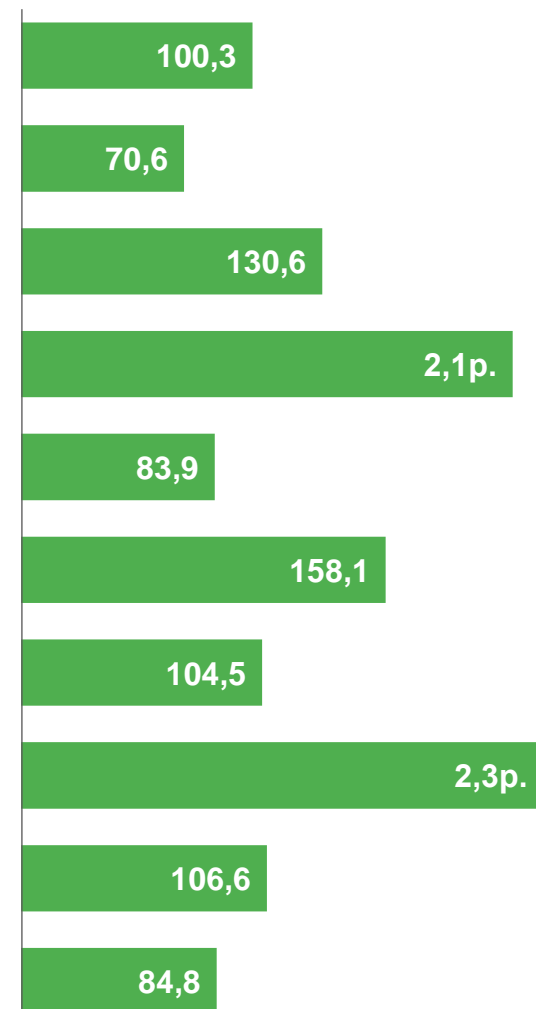
Деятельность в области информации и связи

Деятельность по операциям с недвижимым имуществом

Деятельность административная и сопутствующие дополнительные услуги

Образование

Деятельность в области культуры, спорта, организация досуга и развлечений



ПРИВЫЛЬ





ДОЛЯ ПРИБЫЛЬНЫХ ОРГАНИЗАЦИЙ

январь-март 2023 г., %

В целом по области – **66,3%**




91,7%

Сельское, лесное хозяйство, охота, рыболовство и рыбоводство



83,3%

Предоставление прочих видов услуг



82,2%

Образование



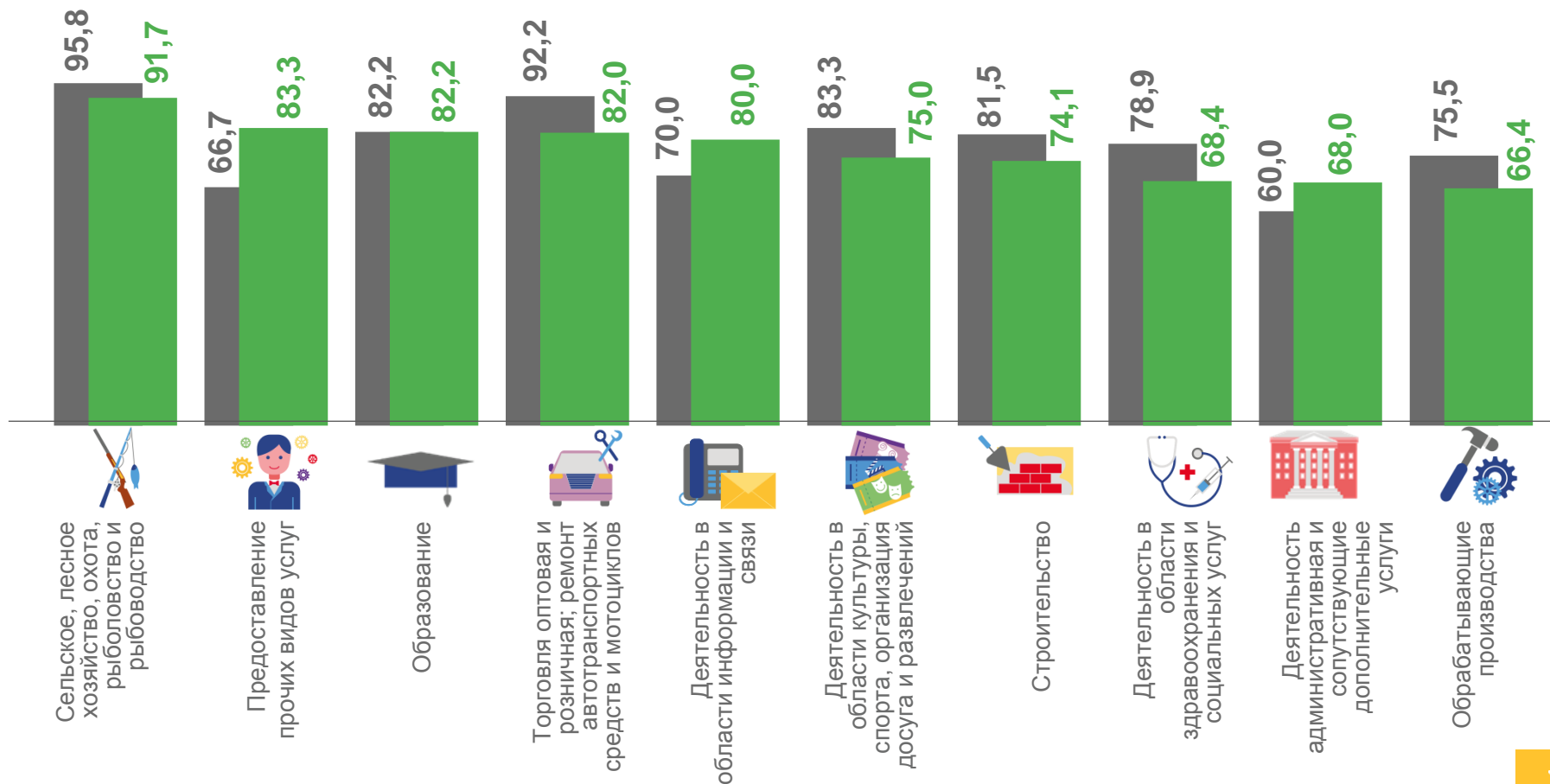
68,0%

Деятельность административная и сопутствующие дополнительные услуги



66,4%

Обрабатывающие производства



■ Январь-март 2022 г.

■ Январь-март 2023 г.





ДОЛЯ УБЫТОЧНЫХ ОРГАНИЗАЦИЙ

январь-март 2023 г., %



64,7%

Деятельность профессиональная, научная и техническая



55,2%

Транспортировка и хранение



49,0%

Обеспечение электрической энергией, газом и паром; кондиционирование воздуха



32,0%

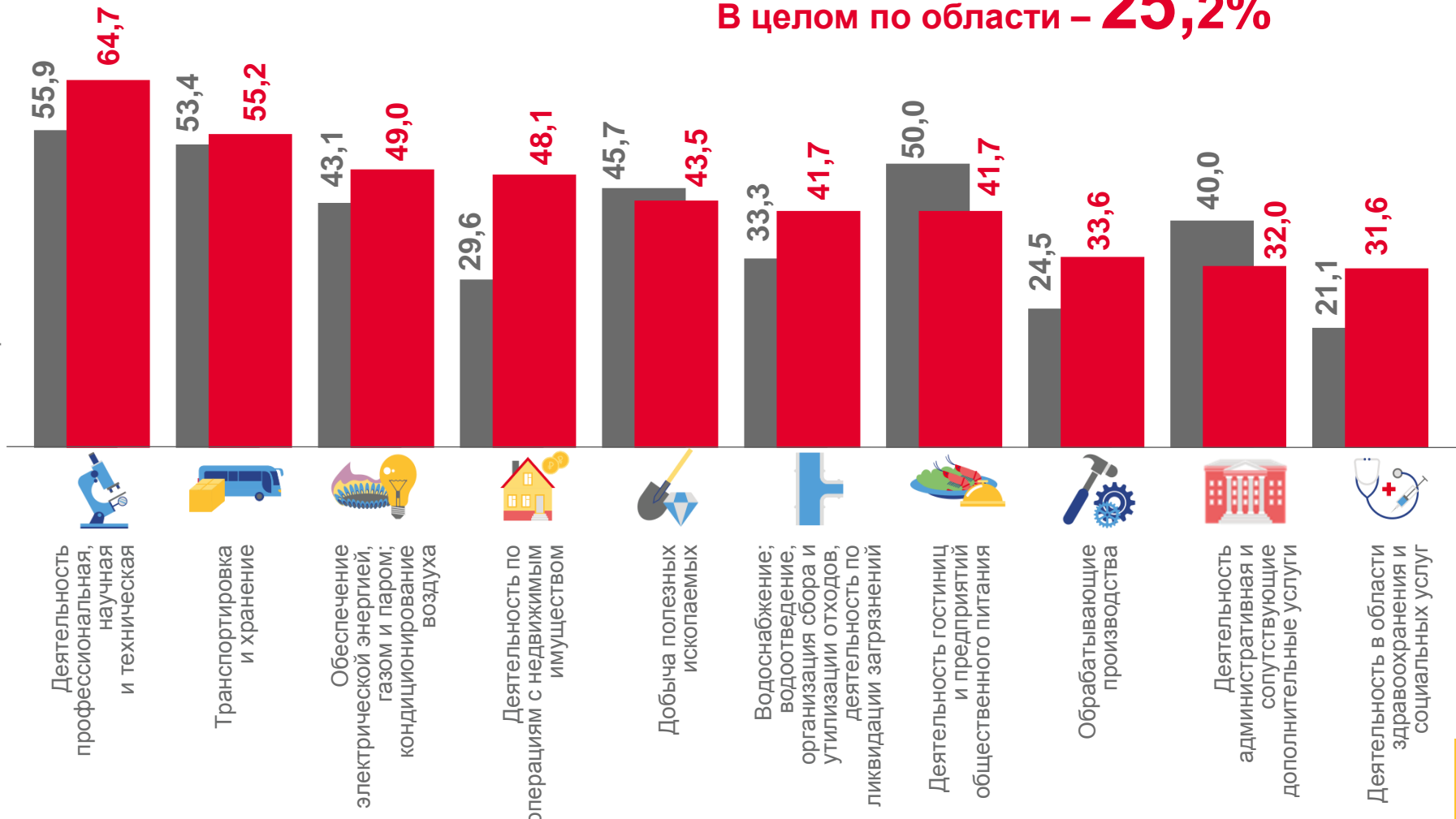
Деятельность административная и сопутствующие дополнительные услуги



31,6%

Деятельность в области здравоохранения и социальных услуг

В целом по области – **25,2%**



■ Январь-март 2022 г.

■ Январь-март 2023 г.





ДОЛЯ ПРОСРОЧЕННОЙ КРЕДИТОРСКОЙ ЗАДОЛЖЕННОСТИ

на конец месяца; в % к общему объему задолженности

НА КОНЕЦ МАРТА

2023 ГОДА

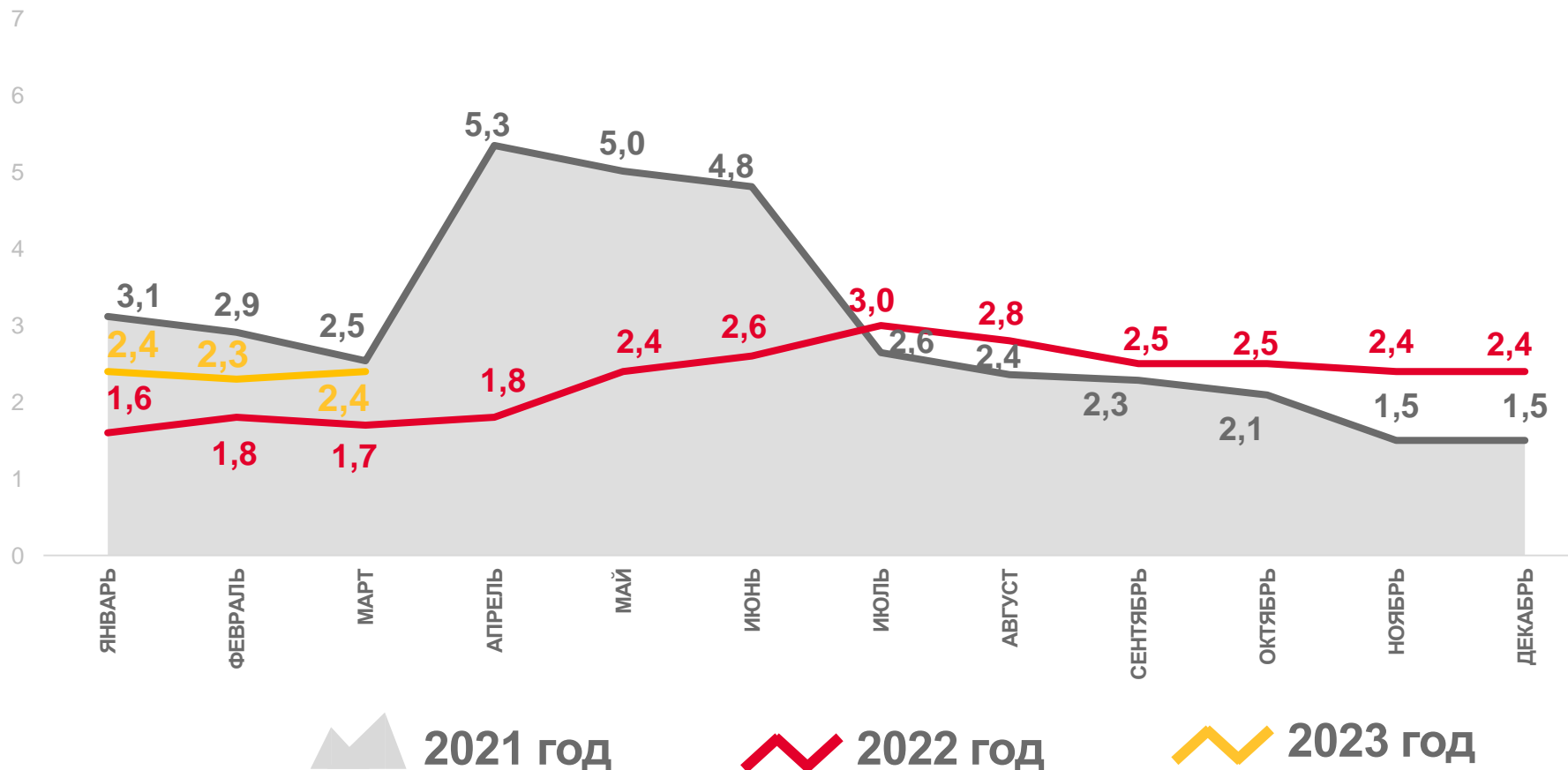
2,4 %

2022 ГОДА

1,7%

2021 ГОДА

2,5%





ДОЛЯ ПРОСРОЧЕННОЙ ДЕБИТОРСКОЙ ЗАДОЛЖЕННОСТИ

на конец месяца; в % к общему объему задолженности

НА КОНЕЦ МАРТА

2023 ГОДА

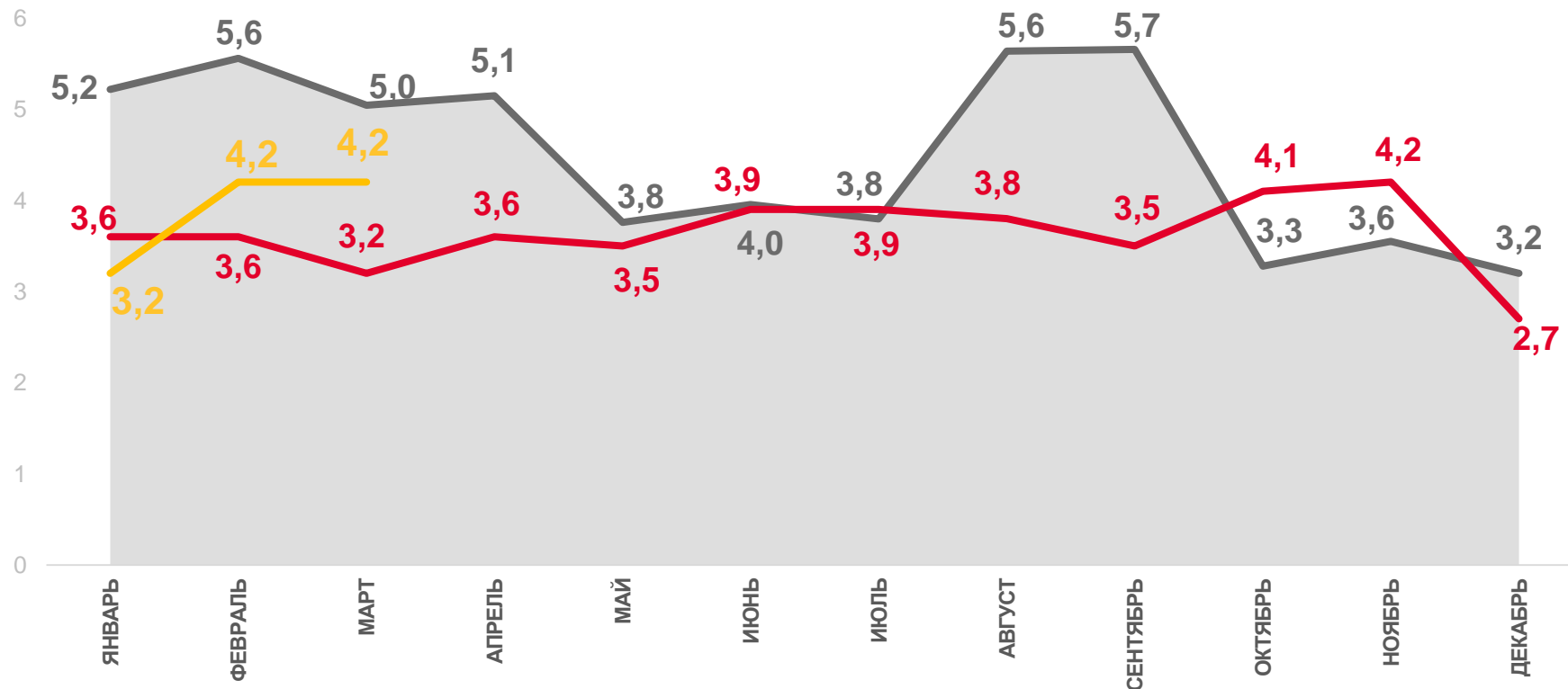
4,2%

2022 ГОДА

3,2%

2021 ГОДА

5,0%



2021 год



2022 год



2023 год



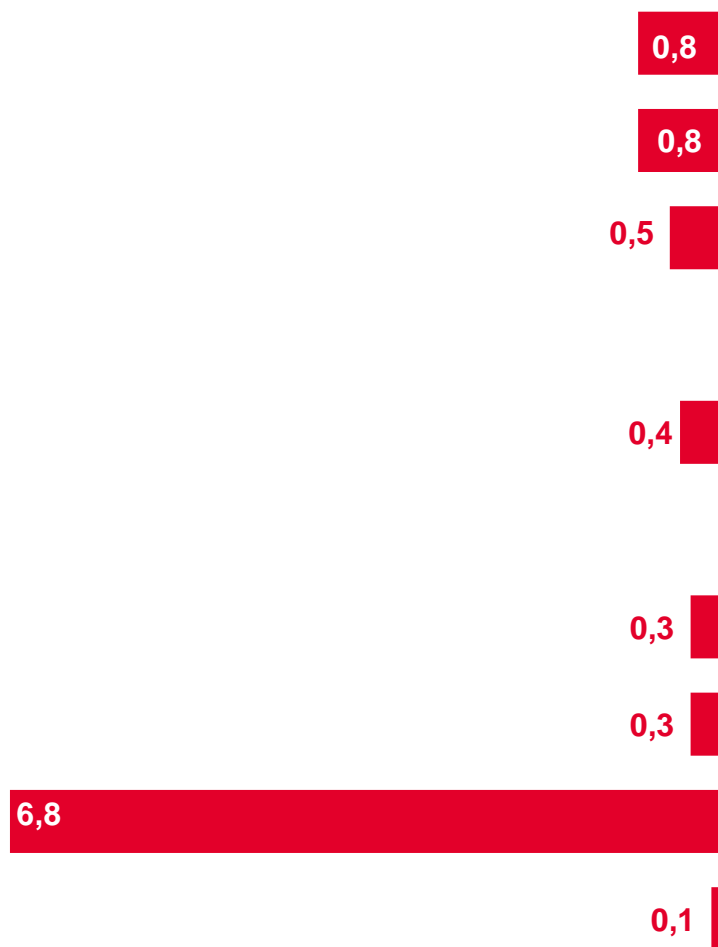


ПРОСРОЧЕННАЯ КРЕДИТОРСКАЯ И ДЕБИТОРСКАЯ ЗАДОЛЖЕННОСТЬ

на конец марта 2023 г., в % к общей кредиторской/дебиторской задолженности



КРЕДИТОРСКАЯ ЗАДОЛЖЕННОСТЬ



ДЕБИТОРСКАЯ ЗАДОЛЖЕННОСТЬ

