



ФЕДЕРАЛЬНАЯ СЛУЖБА  
ГОСУДАРСТВЕННОЙ СТАТИСТИКИ

# Финансовое состояние организаций Иркутской области

январь – июнь 2023 года





ФЕДЕРАЛЬНАЯ СЛУЖБА  
ГОСУДАРСТВЕННОЙ СТАТИСТИКИ

# Финансовое состояние организаций

Иркутской области

январь – июнь 2023 года

- 01 Сальдированный финансовый результат организаций
- 02 Прибыль организаций
- 03 Убыток организаций
- 04 Финансовые результаты деятельности организаций
- 05 Доля организаций, получивших прибыль (убыток)
- 06 Кредиторская и дебиторская задолженность организаций



# САЛЬДИРОВАННЫЙ ФИНАНСОВЫЙ РЕЗУЛЬТАТ

в % к соответствующему периоду предыдущего года\*

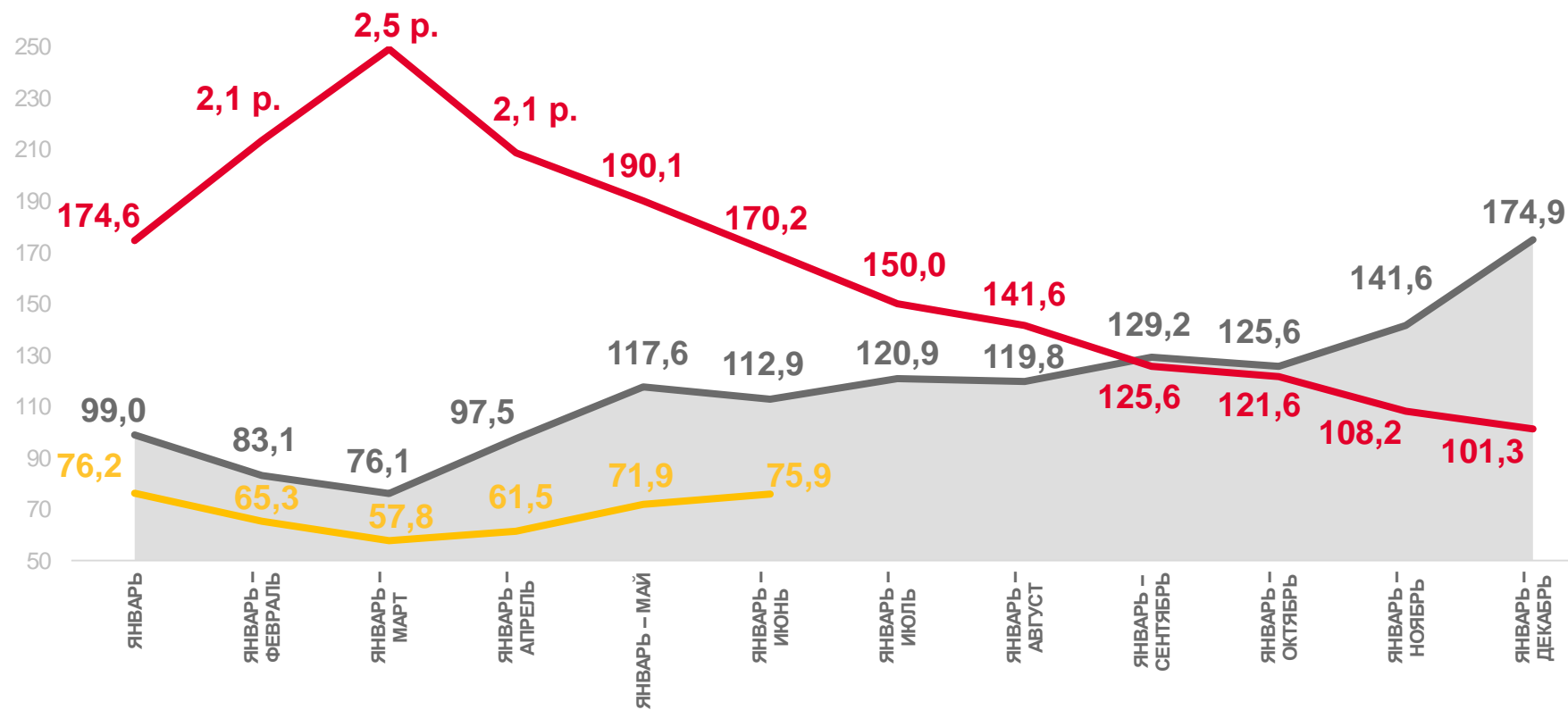
ЯНВАРЬ-ИЮНЬ 2023 ГОДА

**194,2**

МЛРД РУБ.

**75,9%**

К ЯНВАРЮ-ИЮНЮ 2022 ГОДА



2021 год



2022 год



2023 год

ПРИБЫЛЬ - УБЫТОК = САЛЬДИРОВАННЫЙ ФИНАНСОВЫЙ РЕЗУЛЬТАТ

\* по сопоставимому кругу организаций в соответствии с методологией бухгалтерского учета; без субъектов малого предпринимательства, кредитных организаций, государственных (муниципальных) учреждений, не кредитных финансовых организаций






# САЛЬДИРОВАННЫЙ ФИНАНСОВЫЙ РЕЗУЛЬТАТ ОРГАНИЗАЦИЙ

январь – июнь 2023 г., млрд рублей



157,6

Добыча полезных ископаемых



20,2

Обеспечение электрической энергией, газом и паром; кондиционирование воздуха



11,3

Торговля оптовая и розничная; ремонт автотранспортных средств и мотоциклов



0,3

Деятельность профессиональная, научная и техническая



0,1

Деятельность гостиниц и предприятий общественного питания



В целом по области – **194,2** млрд руб.





# ПРИБЫЛЬ ОРГАНИЗАЦИЙ

январь – июнь 2023 г., млрд рублей

В целом по области – **228,6** млрд руб.



161,8

Добыча полезных ископаемых

161,8




Добыча полезных ископаемых



21,7

Обеспечение электрической энергией, газом и паром; кондиционирование воздуха

21,7



Обеспечение электрическое энергией, газом и паром; кондиционирование воздуха



15,6

Обрабатывающие производства

15,6



Обрабатывающие производства



1,7

Транспортировка и хранение

11,4



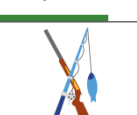
Торговля оптовая и розничная; ремонт автотранспортных средств и мотоциклов

7,4



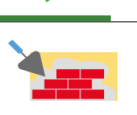
Деятельность по операциям с недвижимым имуществом

2,7



Сельское, лесное хозяйство, охота, рыболовство и рыбоводство

2,4



Строительство

2,0



Деятельность профессиональная, научная и техническая

1,7



Транспортировка и хранение

0,4



Деятельность административная и сопутствующие дополнительные услуги



0,4

Деятельность административная и сопутствующие дополнительные услуги





# УБЫТОК ОРГАНИЗАЦИЙ

январь – июнь 2023 г., млрд рублей

В целом по области – **34,4** млрд руб.



21,6

Обрабатывающие производства

21,6



Обрабатывающие  
производства



4,2

Добыча полезных ископаемых

4,2



Добыча полезных ископаемых



3,1

Транспортировка и хранение

3,1



Транспортировка и хранение



0,04

Деятельность по операциям с недвижимым имуществом

1,7



Деятельность  
профессиональная, научная и  
техническая

1,5



Обеспечение электрическое  
энергией, газом и паром;  
кондиционирование воздуха

1,4



Строительство

0,3



Водоснабжение;  
водоотведение, организация  
сбора и утилизации отходов,  
деятельность по ликвидации  
загрязнений

0,1



Торговля оптовая и розничная;  
ремонт автотранспортных  
средств и мотоциклов

0,04



Деятельность по операциям с  
недвижимым имуществом

0,04



Деятельность в области  
здравоохранения и  
социальных услуг



0,04

Деятельность в области здравоохранения и социальных услуг

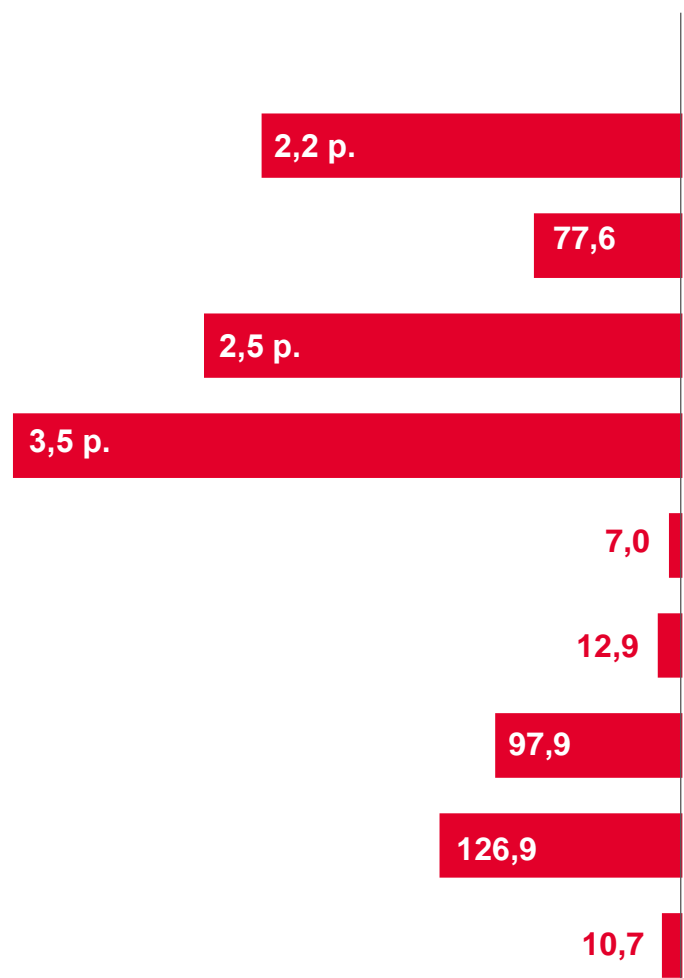




# ФИНАНСОВЫЕ РЕЗУЛЬТАТЫ ДЕЯТЕЛЬНОСТИ ОРГАНИЗАЦИЙ

январь – июнь 2023 г., в % к соответствующему периоду предыдущего года

УБЫТОК



Сельское, лесное хозяйство, охота, рыболовство и рыбоводство

107,0

Добыча полезных ископаемых

97,3

Обеспечение электрической энергией, газом и паром; кондиционирование воздуха

104,5

Строительство

2,2 p.

Торговля оптовая и розничная; ремонт автотранспортных средств и мотоциклов

98,4

Деятельность гостиниц и предприятий общественного питания

4,7 p.

Деятельность в области информации и связи

90,6

Деятельность по операциям с недвижимым имуществом

96,9

Деятельность профессиональная, научная и техническая

163,2

Деятельность административная и сопутствующие дополнительные услуги

141,6

ПРИВЫЛЬ





# ДОЛЯ ПРИБЫЛЬНЫХ ОРГАНИЗАЦИЙ

январь – июнь 2023 г., %

В целом по области – **71,1%**



**95,8%**

Сельское, лесное хозяйство, охота, рыболовство и рыбоводство



**89,9%**

Торговля оптовая и розничная; ремонт автотранспортных средств и мотоциклов



**83,3%**

Предоставление прочих видов услуг



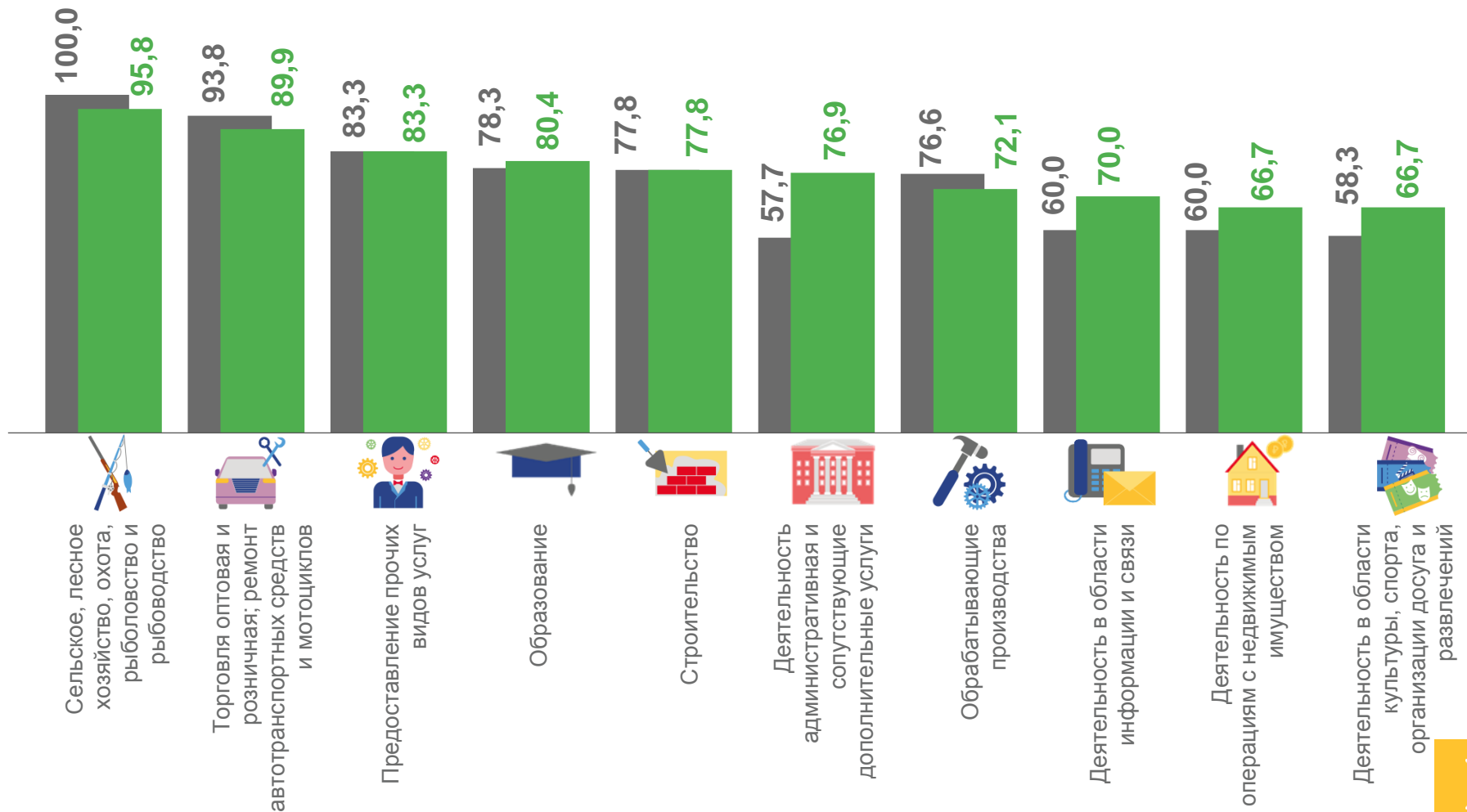
**66,7%**

Деятельность по операциям с недвижимым имуществом



**66,7%**

Деятельность в области культуры, спорта, организации досуга и развлечений



■ Январь-июнь 2022 г.

■ Январь-июнь 2023 г.







# ДОЛЯ УБЫТОЧНЫХ ОРГАНИЗАЦИЙ

январь – июнь 2023 г., %

В целом по области – **28,9%**



**58,8%**

Деятельность профессиональная, научная и техническая



**57,1%**

Деятельность гостиниц и предприятий общественного питания



**47,1%**

Обеспечение электрической энергией, газом и паром; кондиционирование воздуха



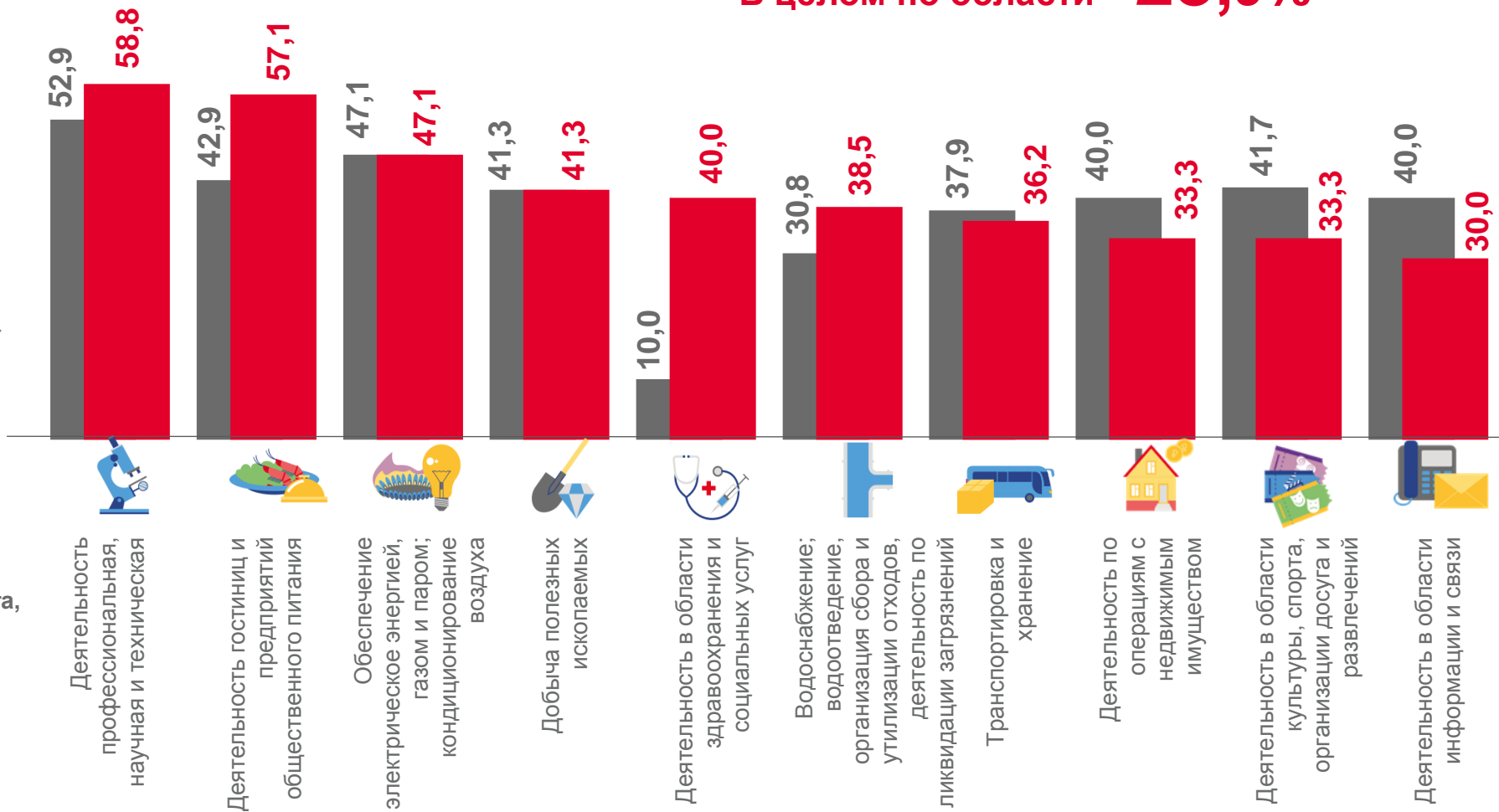
**33,3%**

Деятельность в области культуры, спорта, организации досуга и развлечений



**30,0%**

Деятельность в области информации и связи



■ Январь-июнь 2022 г.

■ Январь-июнь 2023 г.





# ДОЛЯ ПРОСРОЧЕННОЙ КРЕДИТОРСКОЙ ЗАДОЛЖЕННОСТИ

на конец месяца; в % к общему объему задолженности

НА КОНЕЦ ИЮНЯ

2023 ГОДА

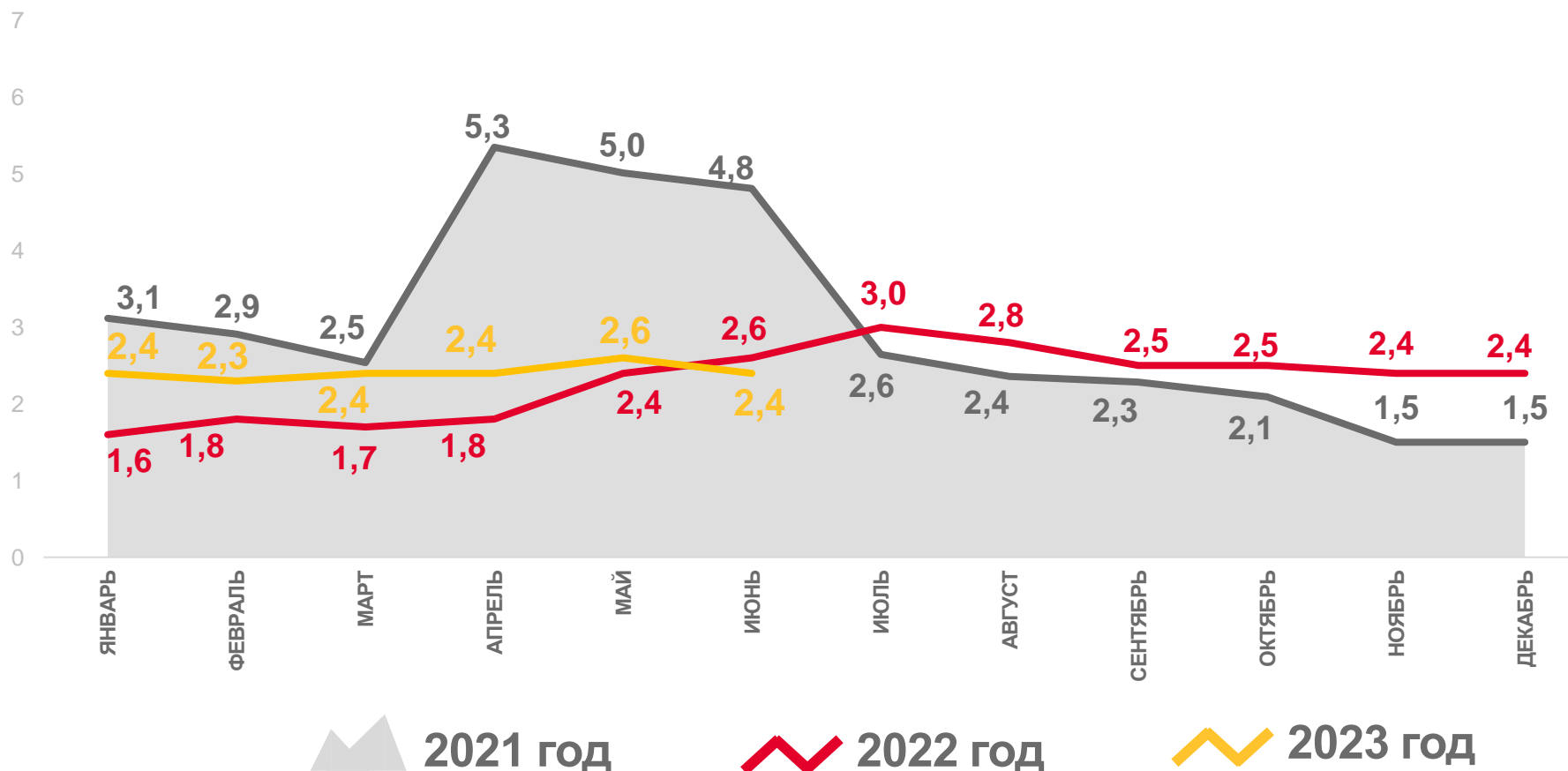
**2,4%**

2022 ГОДА

**2,6%**

2021 ГОДА

**4,8%**





# ДОЛЯ ПРОСРОЧЕННОЙ ДЕБИТОРСКОЙ ЗАДОЛЖЕННОСТИ

на конец месяца; в % к общему объему задолженности

НА КОНЕЦ ИЮНЯ

2023 ГОДА

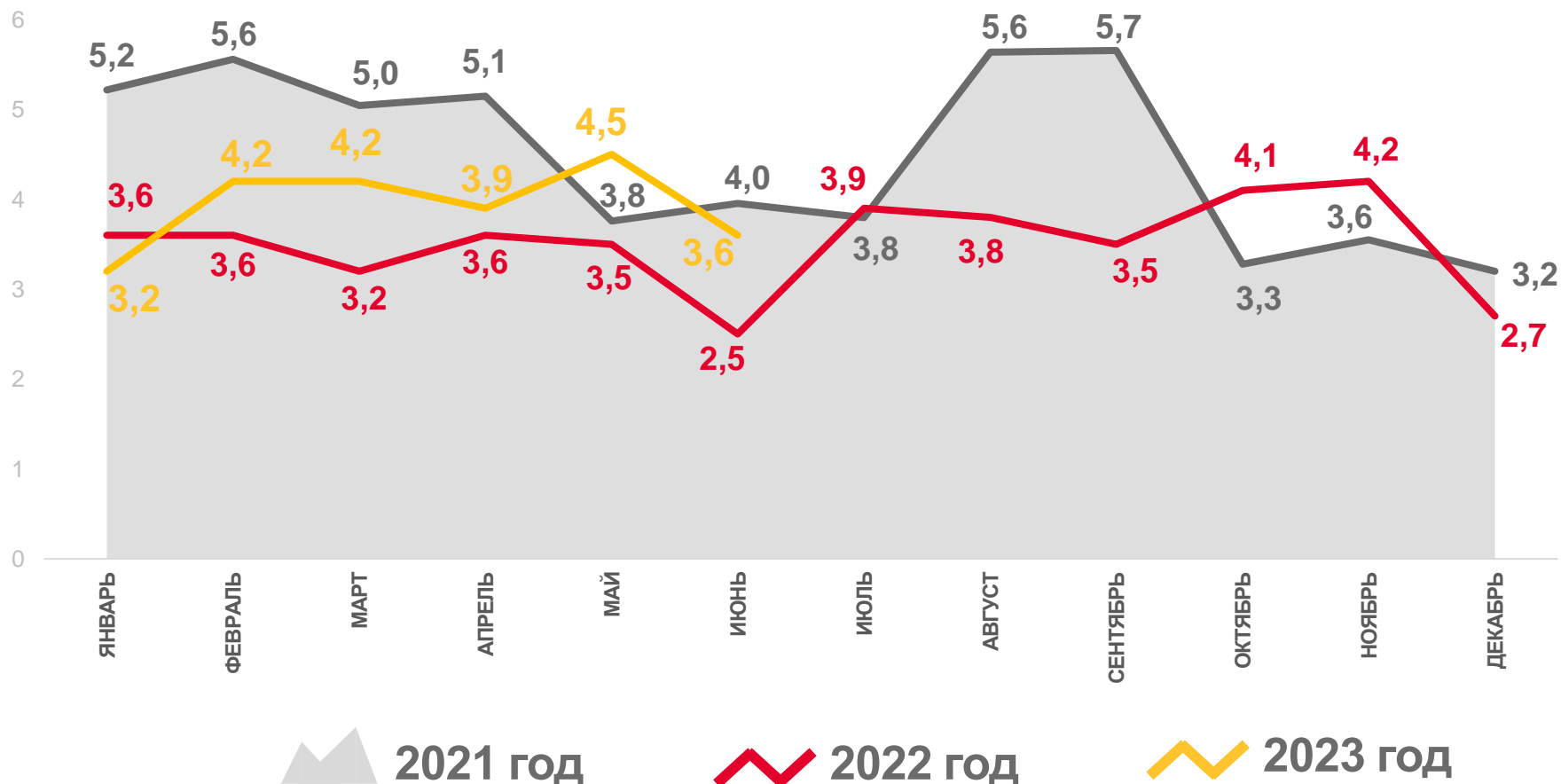
**3,6%**

2022 ГОДА

**2,5%**

2021 ГОДА

**4,0%**



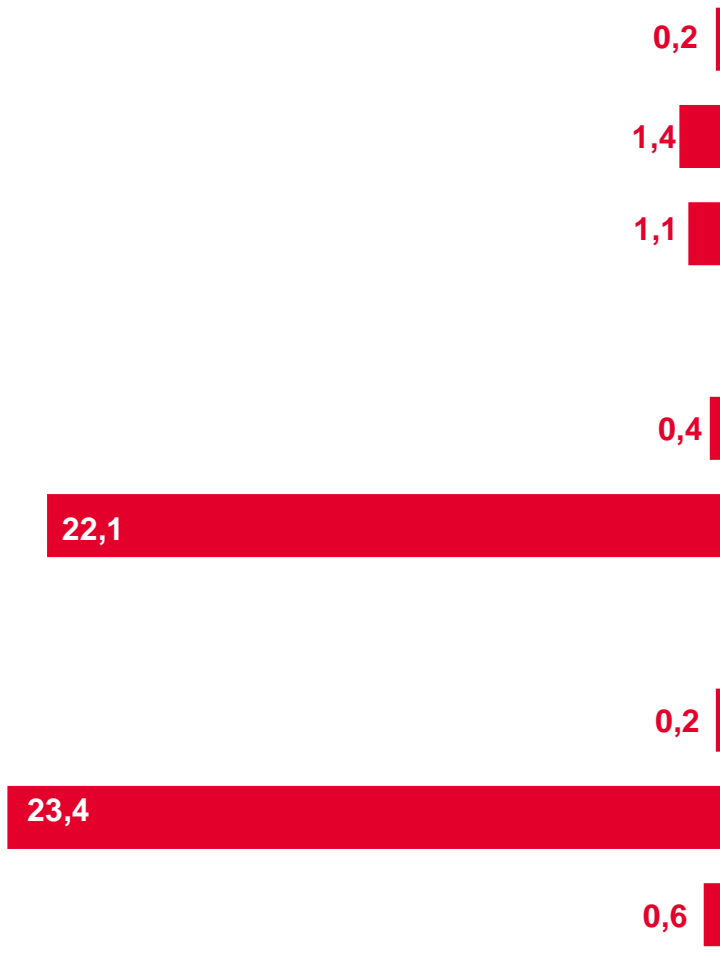


# ПРОСРОЧЕННАЯ КРЕДИТОРСКАЯ И ДЕБИТОРСКАЯ ЗАДОЛЖЕННОСТЬ

на конец июня 2023 г., в % к общей кредиторской/дебиторской задолженности



## КРЕДИТОРСКАЯ ЗАДОЛЖЕННОСТЬ



## ДЕБИТОРСКАЯ ЗАДОЛЖЕННОСТЬ

