



ФЕДЕРАЛЬНАЯ СЛУЖБА
ГОСУДАРСТВЕННОЙ СТАТИСТИКИ

Финансовое состояние организаций Иркутской области



январь – сентябрь 2023 года



ФЕДЕРАЛЬНАЯ СЛУЖБА
ГОСУДАРСТВЕННОЙ СТАТИСТИКИ

Финансовое состояние организаций

Иркутской области

январь – сентябрь 2023 года

- 01 Сальдированный финансовый результат организаций
- 02 Прибыль организаций
- 03 Убыток организаций
- 04 Финансовые результаты деятельности организаций
- 05 Доля организаций, получивших прибыль (убыток)
- 06 Кредиторская и дебиторская задолженность организаций



САЛЬДИРОВАННЫЙ ФИНАНСОВЫЙ РЕЗУЛЬТАТ

в % к соответствующему периоду предыдущего года*

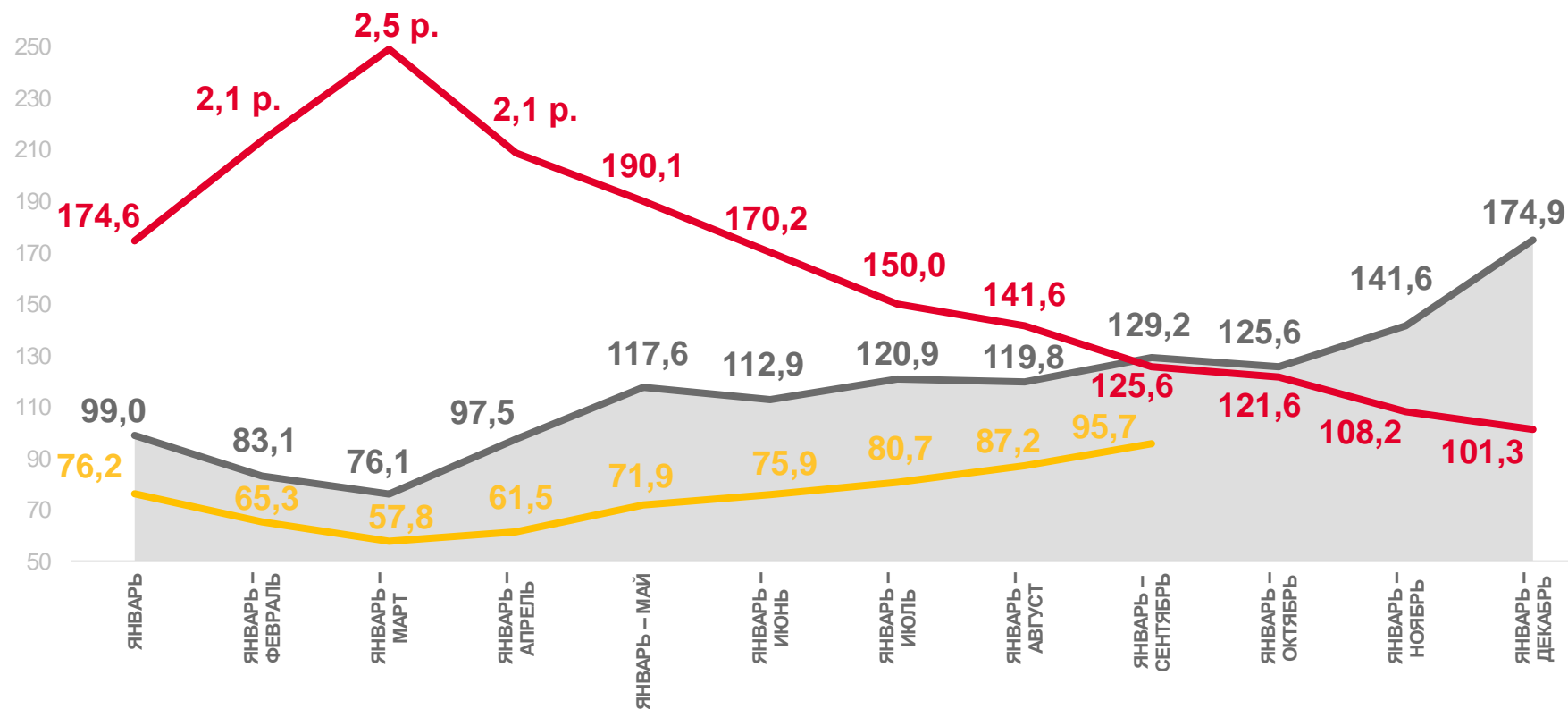
ЯНВАРЬ-СЕНТЯБРЬ 2023 ГОДА

304,6

МЛРД РУБ.

95,7%

К ЯНВАРЮ-СЕНТЯБРЮ 2022 ГОДА



2021 год



2022 год



2023 год

ПРИБЫЛЬ - УБЫТОК = САЛЬДИРОВАННЫЙ ФИНАНСОВЫЙ РЕЗУЛЬТАТ

* по сопоставимому кругу организаций в соответствии с методологией бухгалтерского учета; без субъектов малого предпринимательства, кредитных организаций, государственных (муниципальных) учреждений, не кредитных финансовых организаций






САЛЬДИРОВАННЫЙ ФИНАНСОВЫЙ РЕЗУЛЬТАТ ОРГАНИЗАЦИЙ

январь – сентябрь 2023 г., млрд рублей



257,1

Добыча полезных ископаемых



18,4

Обеспечение электрической энергией, газом и паром; кондиционирование воздуха



16,9

Торговля оптовая и розничная; ремонт автотранспортных средств и мотоциклов



0,5

Деятельность административная и сопутствующие дополнительные услуги



0,5

Деятельность гостиниц и предприятий общественного питания

В целом по области – **304,6** млрд руб.





ПРИБЫЛЬ ОРГАНИЗАЦИЙ

январь – сентябрь 2023 г., млрд рублей

В целом по области – **355,9** млрд руб.



265,2

Добыча полезных ископаемых

265,2



21,8

Обработывающие производства



21,1

Обеспечение электрической энергией, газом и паром; кондиционирование воздуха



2,8

Строительство



0,5

Деятельность административная и сопутствующие дополнительные услуги



Добыча полезных ископаемых



Обработывающие производства



Обеспечение электрическое энергией, газом и паром; кондиционирование воздуха



Торговля оптовая и розничная; ремонт транспортных средств и мотоциклов



Деятельность по операциям с недвижимым имуществом



Транспортировка и хранение



Сельское, лесное хозяйство, охота, рыболовство и рыбоводство



Деятельность профессиональная, научная и техническая



Строительство



Деятельность административная и сопутствующие дополнительные услуги





УБЫТОК ОРГАНИЗАЦИЙ

январь – сентябрь 2023 г., млрд рублей

В целом по области – **51,3** млрд руб.



35,2

Обрабатывающие производства

35,2



Обрабатывающие
производства



8,2

Добыча полезных ископаемых

8,2



Добыча полезных ископаемых



2,7

Обеспечение электрическое энергией, газом и паром; кондиционирование воздуха

2,7



Обеспечение электрическое энергией, газом и паром; кондиционирование воздуха

1,6



Деятельность профессиональная, научная и техническая

1,4



Строительство

0,7



Водоснабжение; водоотведение, организация сбора и утилизации отходов, деятельность по ликвидации загрязнений

0,4



Транспортировка и хранение

0,4



Торговля оптовая и розничная; ремонт автотранспортных средств и мотоциклов

0,1



Деятельность по операциям с недвижимым имуществом

0,1



Деятельность в области информации и связи



0,1

Деятельность по операциям с недвижимым имуществом



0,1

Деятельность в области информации и связи

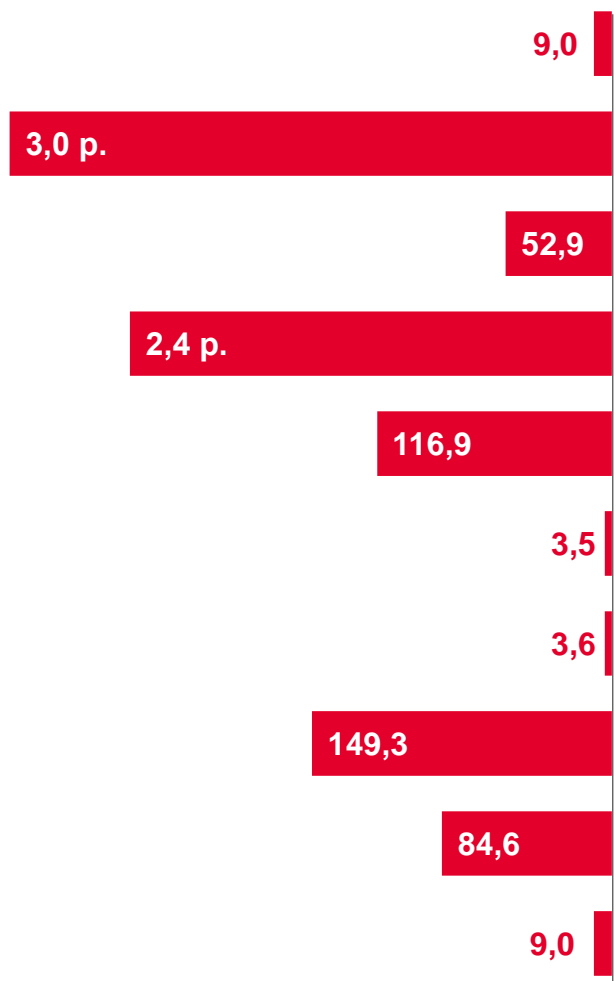




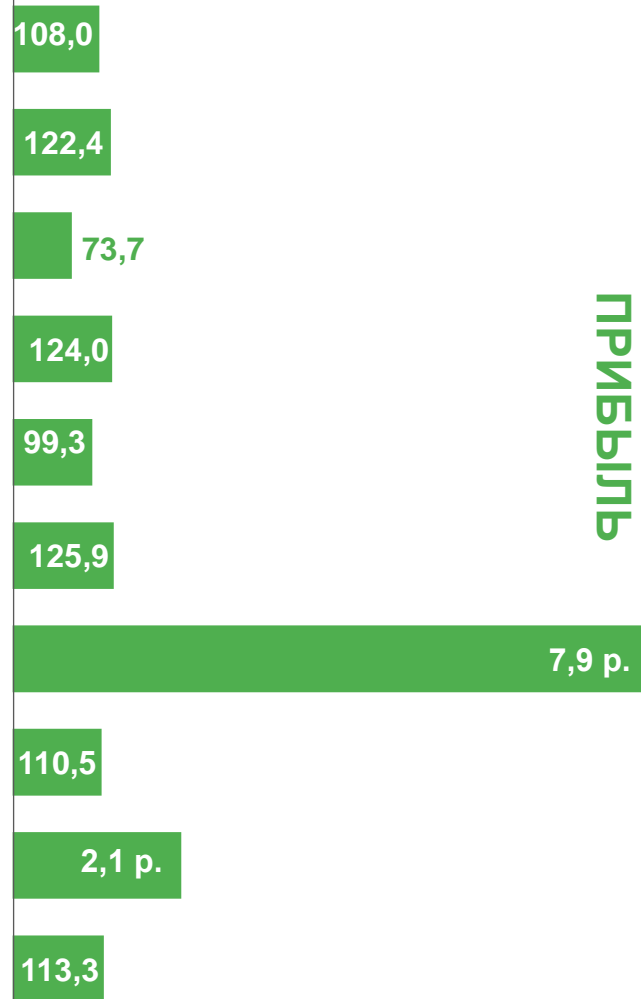
ФИНАНСОВЫЕ РЕЗУЛЬТАТЫ ДЕЯТЕЛЬНОСТИ ОРГАНИЗАЦИЙ

январь – сентябрь 2023 г., в % к соответствующему периоду предыдущего года

УБЫТОК



- Сельское, лесное хозяйство, охота, рыболовство и рыбоводство
- Добыча полезных ископаемых
- Обеспечение электрической энергией, газом и паром; кондиционирование воздуха
- Строительство
- Торговля оптовая и розничная; ремонт автотранспортных средств и мотоциклов
- Транспортировка и хранение
- Деятельность гостиниц и предприятий общественного питания
- Деятельность по операциям с недвижимым имуществом
- Деятельность профессиональная, научная и техническая
- Деятельность административная и сопутствующие дополнительные услуги



ПРИБЫЛЬ





ДОЛЯ ПРИБЫЛЬНЫХ ОРГАНИЗАЦИЙ

январь – сентябрь 2023 г., %

В целом по области – **73,2%**



95,8%

Сельское, лесное хозяйство, охота, рыболовство и рыбоводство



90,1%

Торговля оптовая и розничная; ремонт автотранспортных средств и мотоциклов



88,5%

Деятельность административная и сопутствующие дополнительные услуги



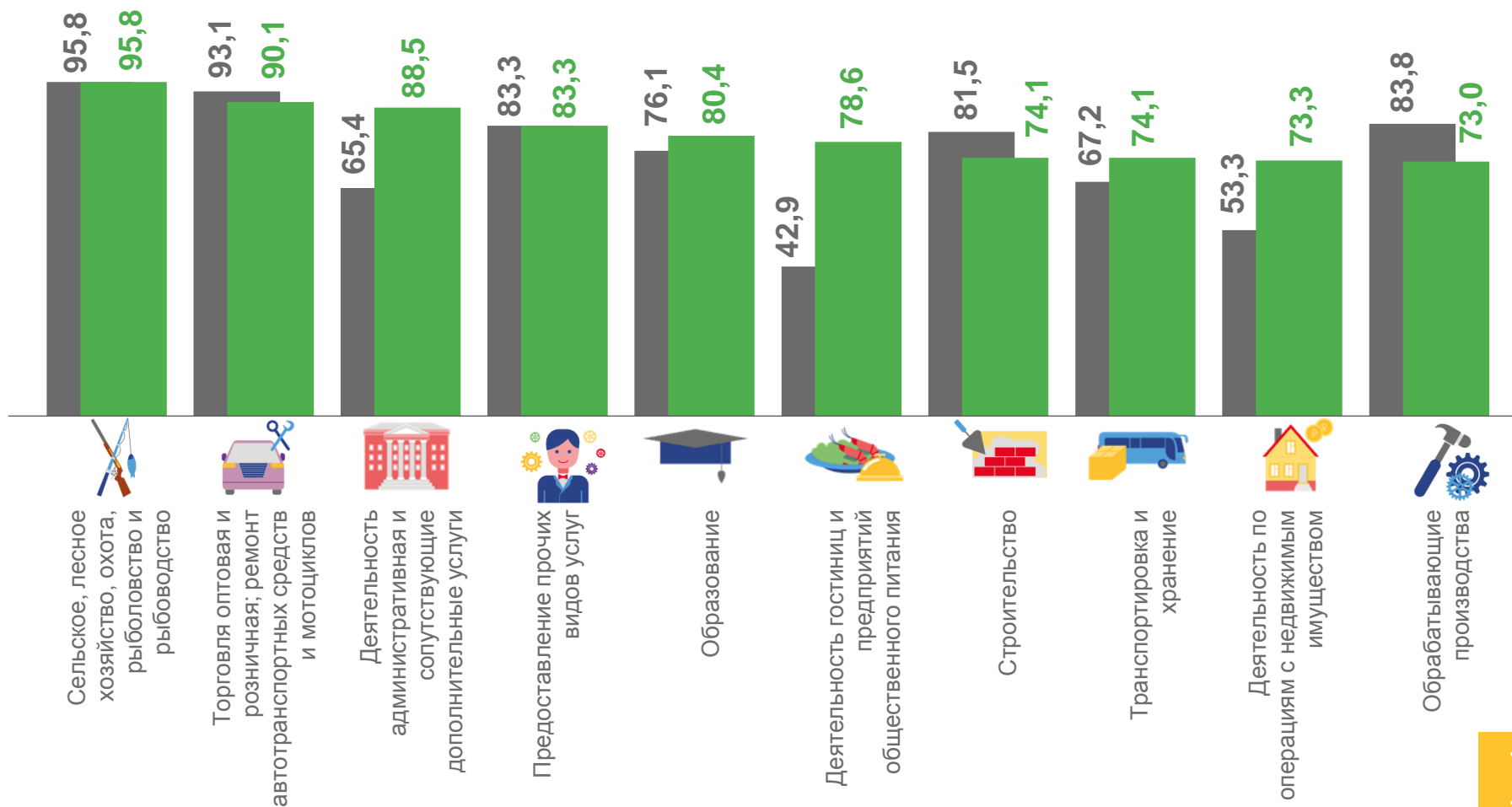
73,3%

Деятельность по операциям с недвижимым имуществом



73,0%

Обрабатывающие производства



■ Январь-сентябрь 2022 г.

■ Январь-сентябрь 2023 г.





ДОЛЯ УБЫТОЧНЫХ ОРГАНИЗАЦИЙ

январь – сентябрь 2023 г., %

В целом по области – **26,8%**



55,6%

Обеспечение электрической энергией, газом и паром; кондиционирование воздуха



51,4%

Деятельность профессиональная, научная и техническая



46,2%

Водоснабжение; водоотведение, организация сбора и утилизации отходов, деятельность по ликвидации загрязнений



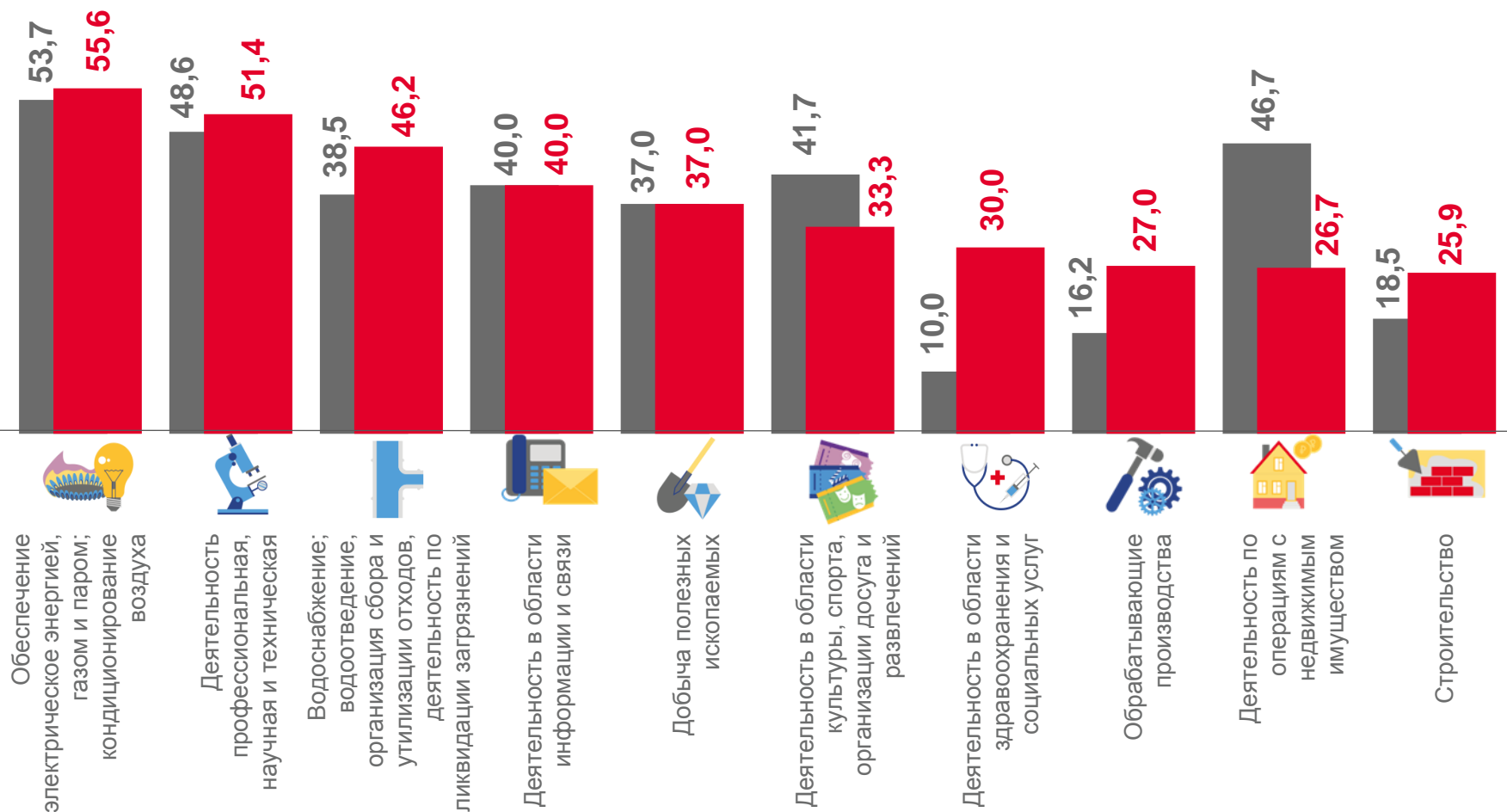
26,7%

Деятельность по операциям с недвижимым имуществом



25,9%

Строительство



■ Январь-сентябрь 2022 г.

■ Январь-сентябрь 2023 г.





ДОЛЯ ПРОСРОЧЕННОЙ КРЕДИТОРСКОЙ ЗАДОЛЖЕННОСТИ

на конец месяца; в % к общему объему задолженности

НА КОНЕЦ СЕНТЯБРЯ

2023 ГОДА

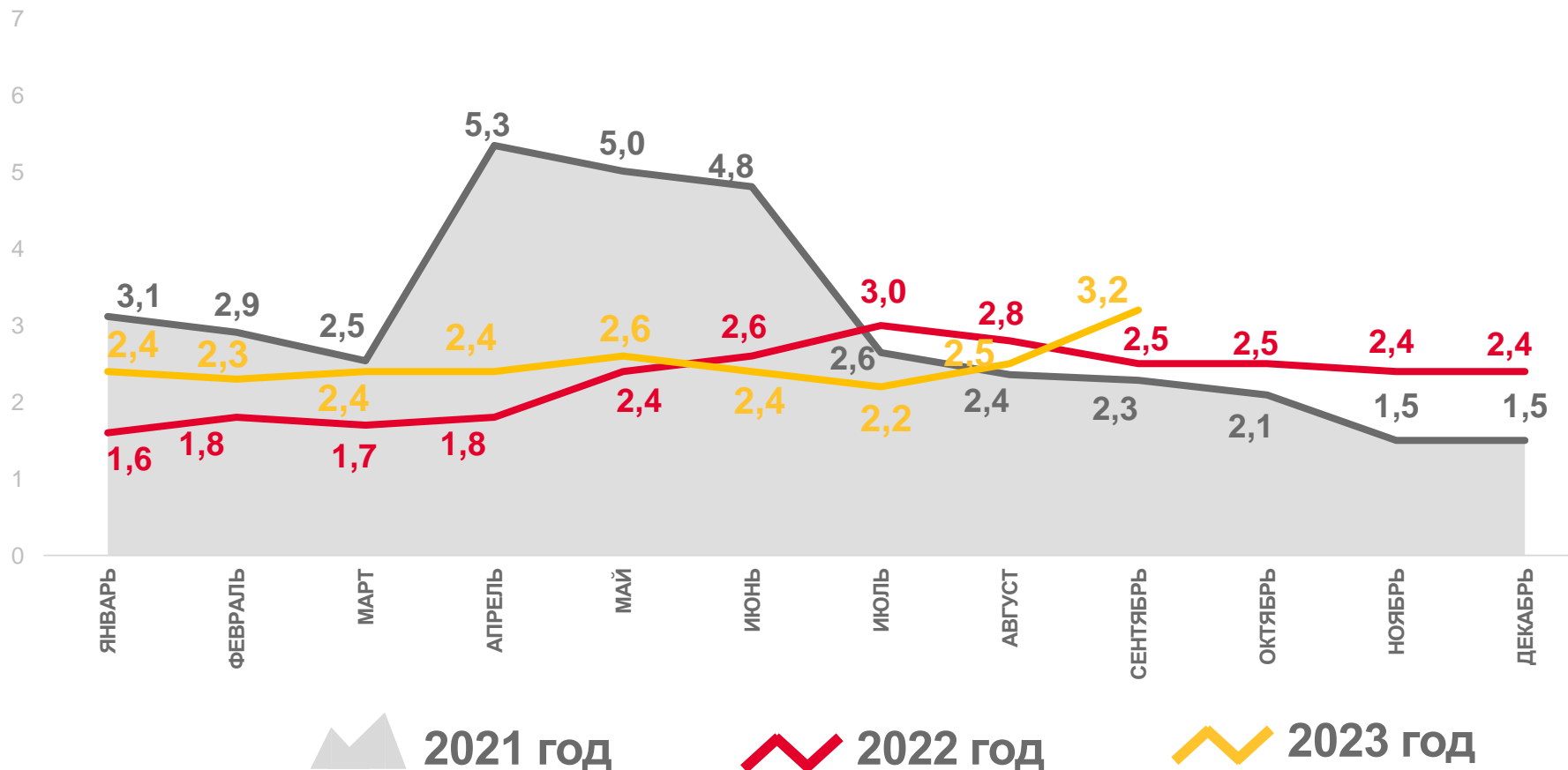
3,2%

2022 ГОДА

2,5%

2021 ГОДА

2,3%





ДОЛЯ ПРОСРОЧЕННОЙ ДЕБИТОРСКОЙ ЗАДОЛЖЕННОСТИ

на конец месяца; в % к общему объему задолженности

НА КОНЕЦ СЕНТЯБРЯ

2023 ГОДА

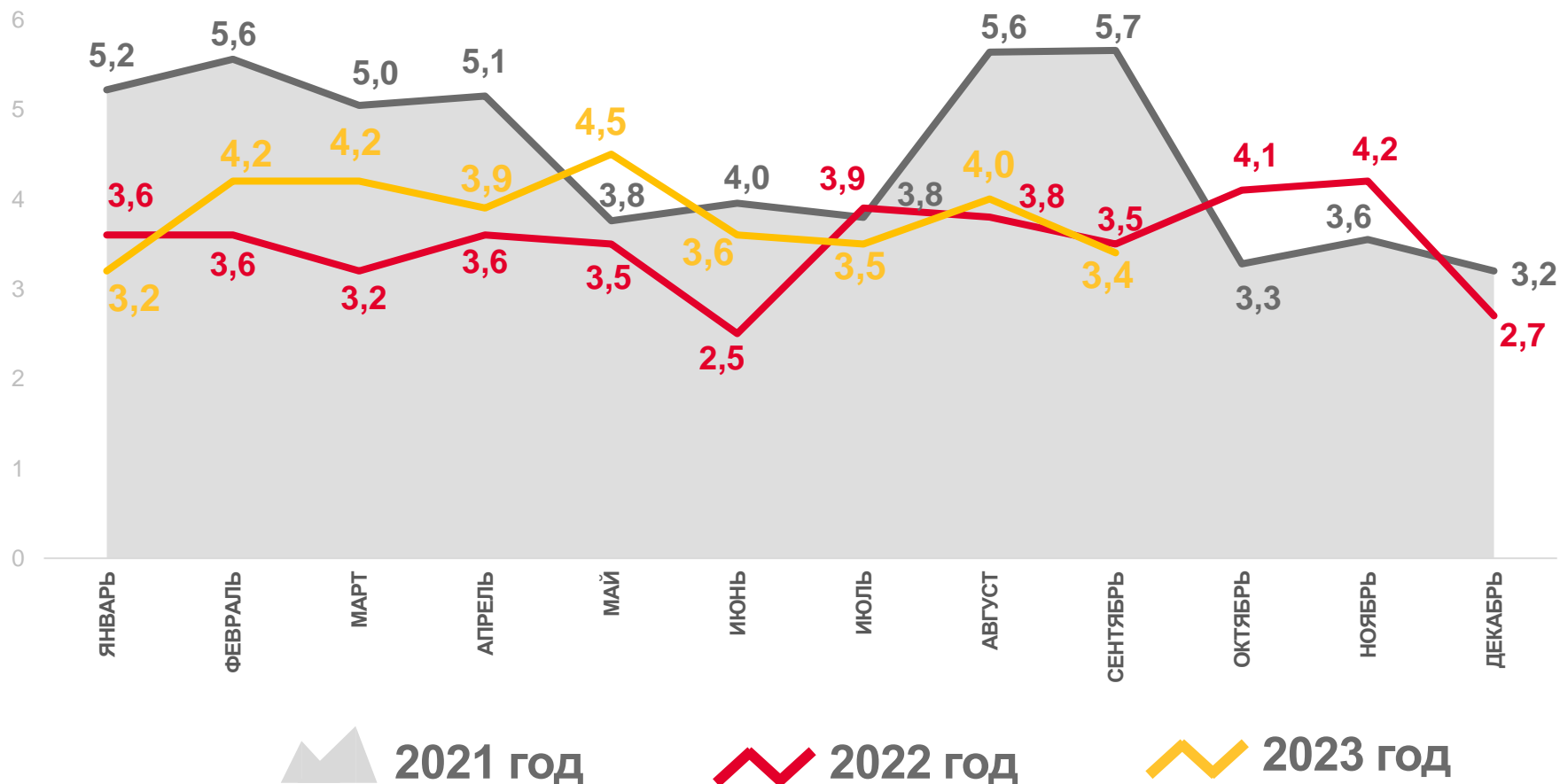
3,4%

2022 ГОДА

3,5%

2021 ГОДА

5,7%



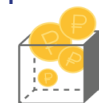
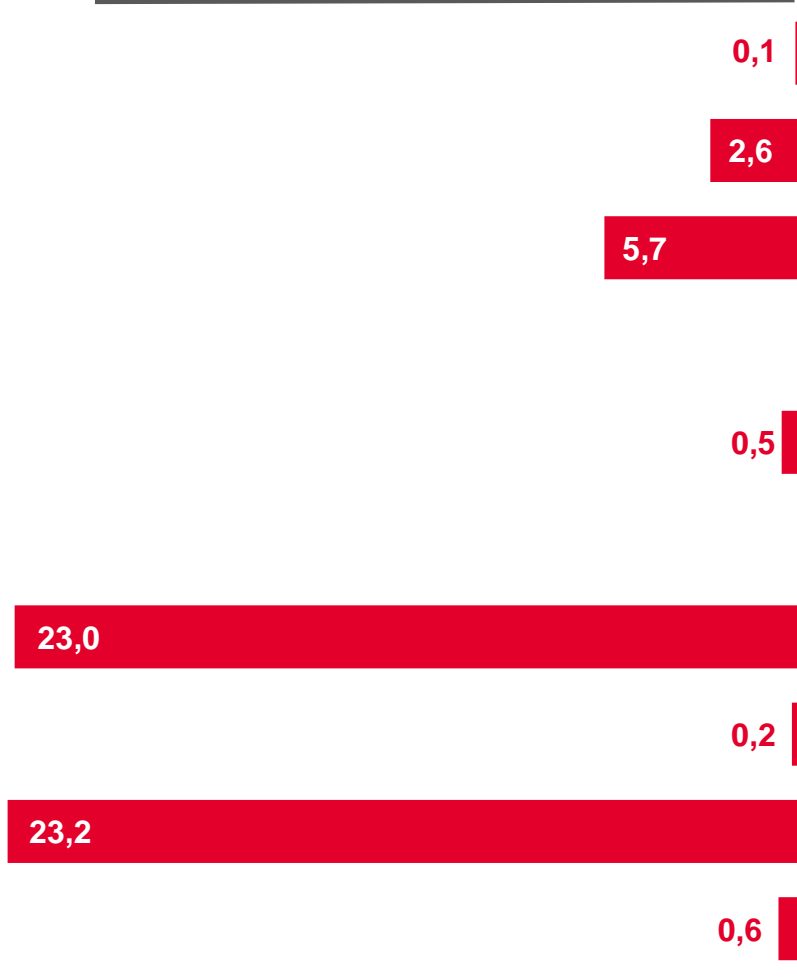


ПРОСРОЧЕННАЯ КРЕДИТОРСКАЯ И ДЕБИТОРСКАЯ ЗАДОЛЖЕННОСТЬ

на конец сентября 2023 г., в % к общей кредиторской/дебиторской задолженности



КРЕДИТОРСКАЯ ЗАДОЛЖЕННОСТЬ



ДЕБИТОРСКАЯ ЗАДОЛЖЕННОСТЬ

