



ФЕДЕРАЛЬНАЯ СЛУЖБА
ГОСУДАРСТВЕННОЙ СТАТИСТИКИ

О ФИНАНСОВОМ СОСТОЯНИИ ОРГАНИЗАЦИЙ ИРКУТСКОЙ ОБЛАСТИ



январь – ноябрь 2021 года



ФЕДЕРАЛЬНАЯ СЛУЖБА
ГОСУДАРСТВЕННОЙ СТАТИСТИКИ

О ФИНАНСОВОМ СОСТОЯНИИ ОРГАНИЗАЦИЙ

ИРКУТСКОЙ ОБЛАСТИ

январь – ноябрь 2021 года

- 01 САЛЬДИРОВАННЫЙ ФИНАНСОВЫЙ РЕЗУЛЬТАТ ОРГАНИЗАЦИЙ
- 02 ПРИБЫЛЬ ОРГАНИЗАЦИЙ
- 03 УБЫТОК ОРГАНИЗАЦИЙ
- 04 ФИНАНСОВЫЕ РЕЗУЛЬТАТЫ ДЕЯТЕЛЬНОСТИ ОРГАНИЗАЦИЙ
- 05 ДОЛЯ ОРГАНИЗАЦИЙ, ПОЛУЧИВШИХ ПРИБЫЛЬ (УБЫТОК)
- 06 КРЕДИТОРСКАЯ И ДЕБИТОРСКАЯ ЗАДОЛЖЕННОСТЬ ОРГАНИЗАЦИЙ





САЛЬДИРОВАННЫЙ ФИНАНСОВЫЙ РЕЗУЛЬТАТ

ЯНВАРЬ – НОЯБРЬ 2021 г., В % К СООТВЕТСТВУЮЩЕМУ ПЕРИОДУ ПРЕДЫДУЩЕГО ГОДА*

2021 ГОД

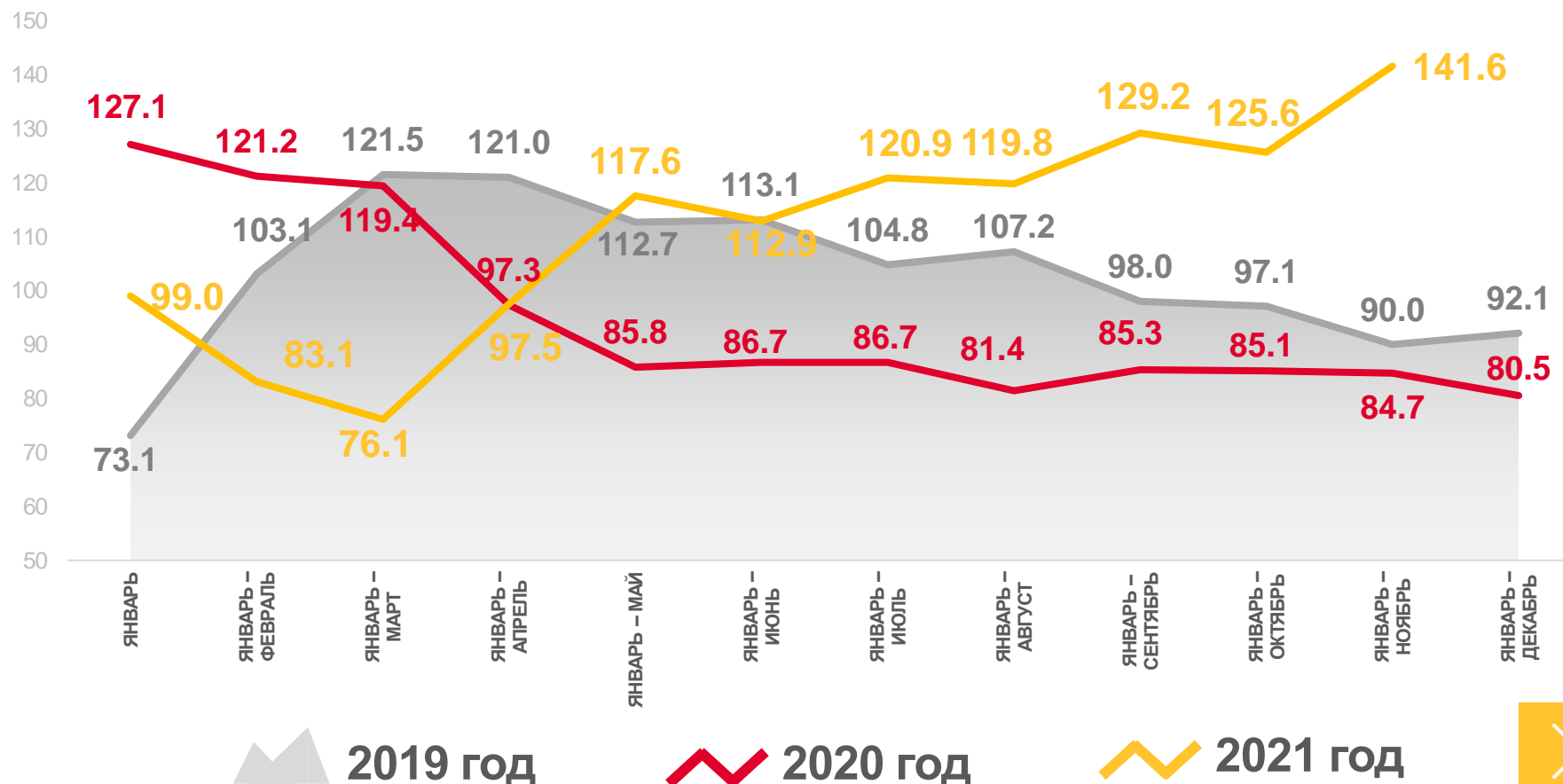
январь – ноябрь 2021 года

343,2

МЛРД РУБ.

141,6%

К ЯНВАРЮ — НОЯБРЮ 2020 ГОДА



ПРИБЫЛЬ - УБЫТОК = САЛЬДИРОВАННЫЙ ФИНАНСОВЫЙ РЕЗУЛЬТАТ

* ПО СОПОСТАВИМОМУ КРУГУ ОРГАНИЗАЦИЙ В СООТВЕТСТВИИ С МЕТОДОЛОГИЕЙ БУХГАЛТЕРСКОГО УЧЕТА



САЛДИРОВАННЫЙ ФИНАНСОВЫЙ РЕЗУЛЬТАТ ОРГАНИЗАЦИЙ

ЯНВАРЬ – НОЯБРЬ 2021 г., МЛРД РУБЛЕЙ

 **200,7**

Добыча полезных ископаемых

 **48,6**

Обрабатывающие производства

 **40,0**

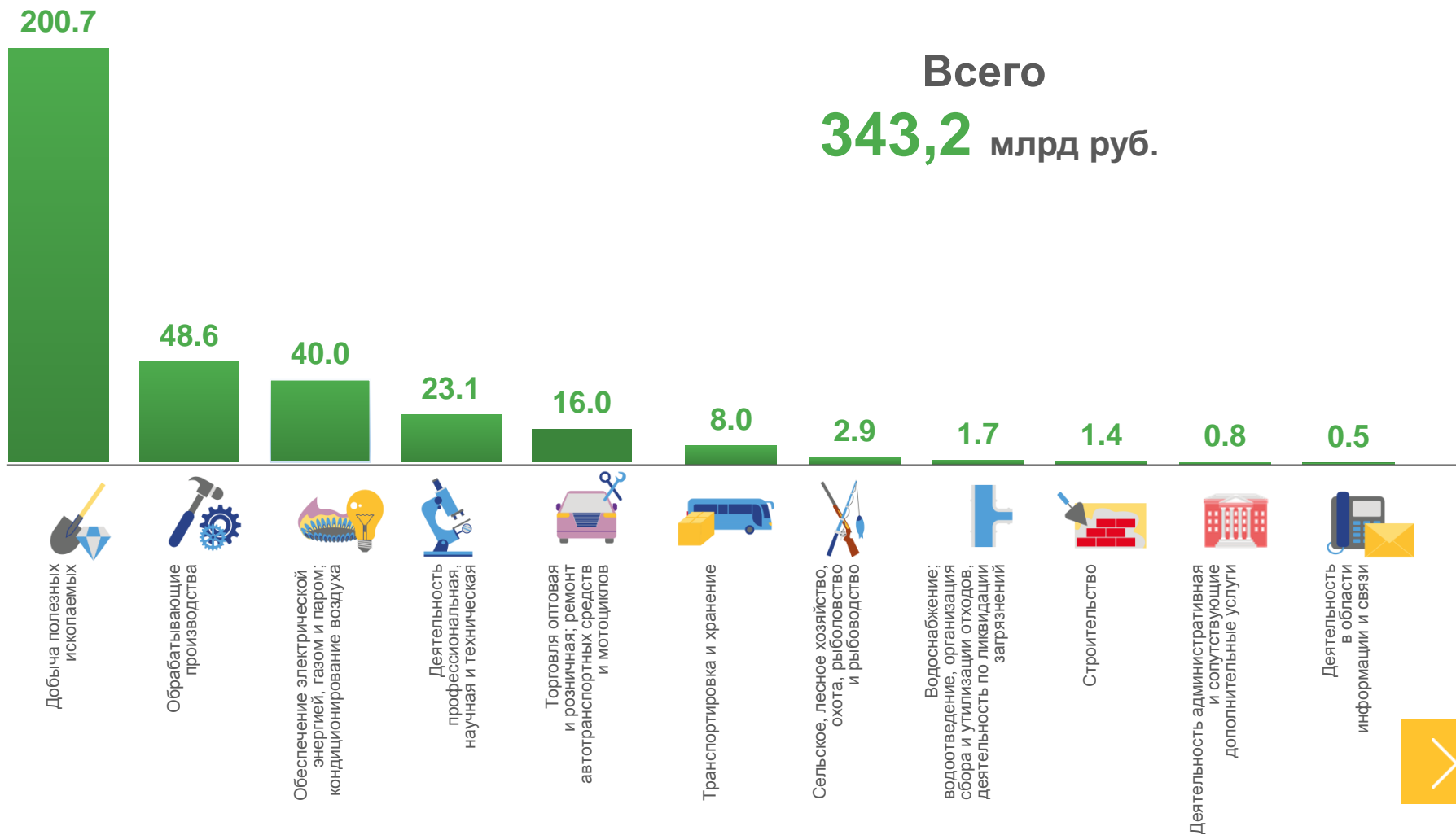
Обеспечение электрической энергией, газом и паром; кондиционирование воздуха

 **23,1**

Деятельность профессиональная, научная и техническая

 **16,0**

Торговля оптовая и розничная; ремонт автотранспортных средств и мотоциклов





ПРИБЫЛЬ ОРГАНИЗАЦИЙ

ЯНВАРЬ – НОЯБРЬ 2021 г., МЛРД РУБЛЕЙ

354,0 млрд руб. всего

 **201,1**

Добыча полезных ископаемых

 **49,5**

Обрабатывающие производства

 **45,4**

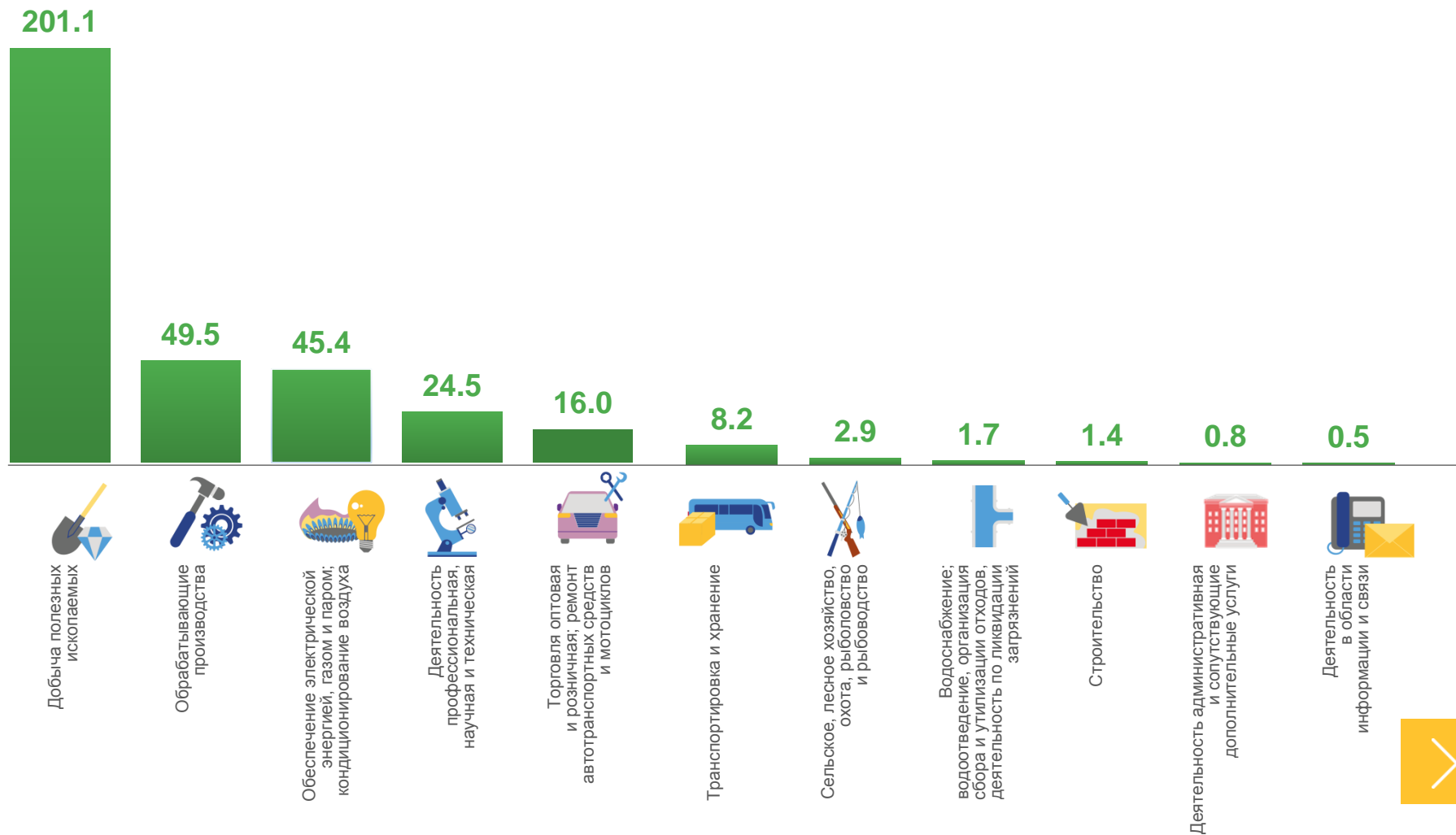
Обеспечение электрической энергией, газом и паром; кондиционирование воздуха

 **24,5**

Деятельность профессиональная, научная и техническая

 **16,1**

Торговля оптовая и розничная; ремонт автотранспортных средств и мотоциклов

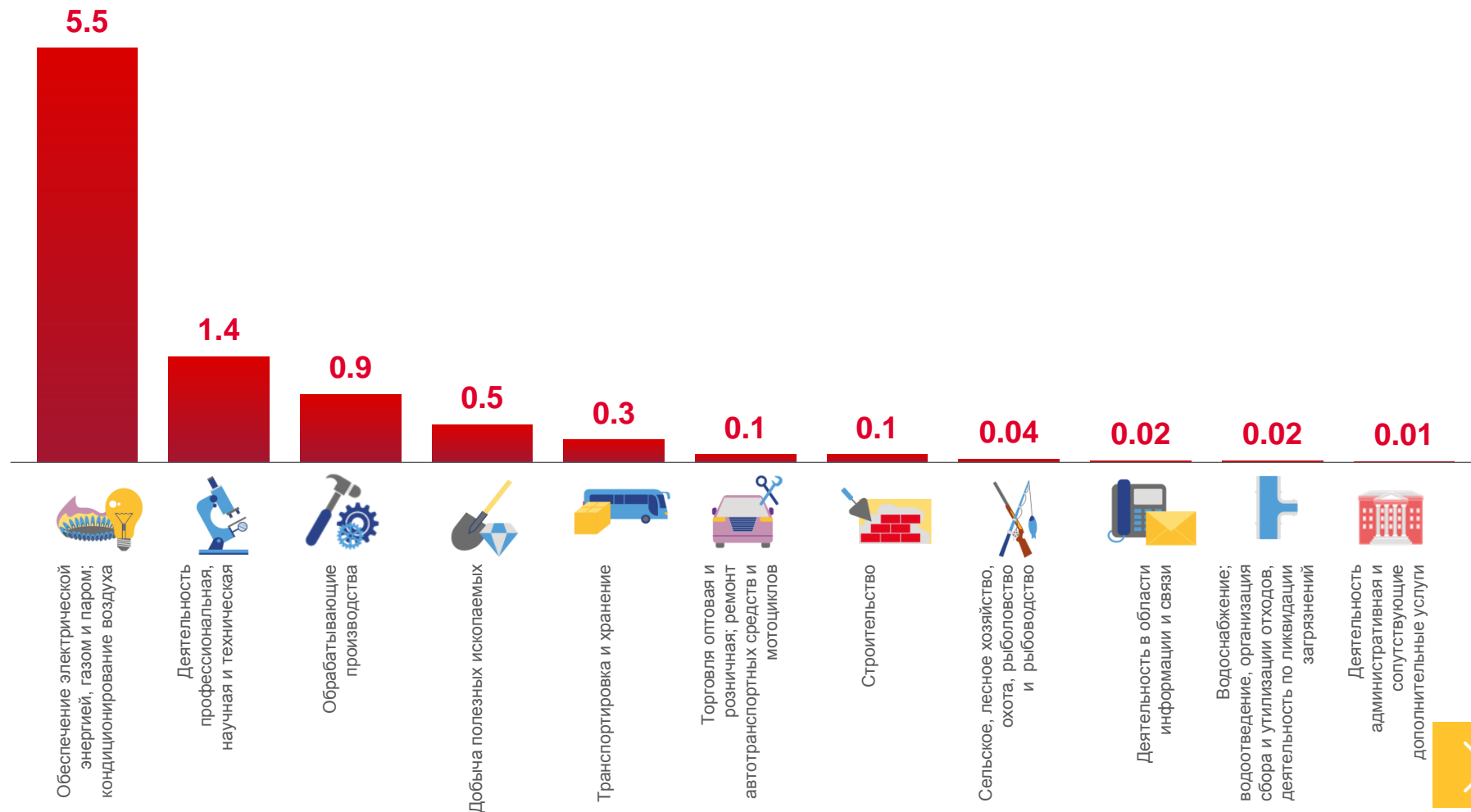




УБЫТОК ОРГАНИЗАЦИЙ

ЯНВАРЬ – НОЯБРЬ 2021 г., МЛРД РУБЛЕЙ

10,8 млрд руб. всего





ФИНАНСОВЫЕ РЕЗУЛЬТАТЫ ДЕЯТЕЛЬНОСТИ ОРГАНИЗАЦИЙ

ЯНВАРЬ – НОЯБРЬ 2021 г., В % К СООТВЕТСТВУЮЩЕМУ ПЕРИОДУ ПРЕДЫДУЩЕГО ГОДА*

УБЫТОК

ПРИБЫЛЬ





ДОЛЯ ПРИБЫЛЬНЫХ ОРГАНИЗАЦИЙ

ЯНВАРЬ – НОЯБРЬ 2021 г., %

76,6% по области в целом



96,3%

Сельское, лесное хозяйство, охота, рыболовство и рыбоводство



88,3%

Торговля оптовая и розничная; ремонт автотранспортных средств и мотоциклов



82,8%

Строительство



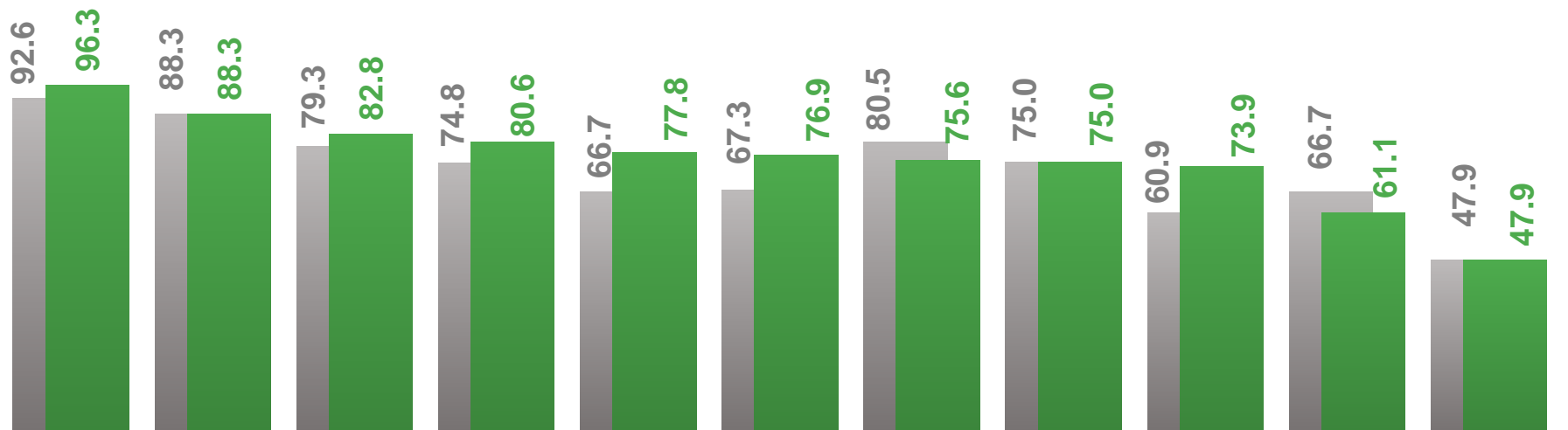
80,6%

Обработывающие производства



77,8%


Деятельность в области информации и связи



Сельское, лесное хозяйство, охота, рыболовство и рыбоводство



Торговля оптовая и розничная; ремонт автотранспортных средств и мотоциклов



Строительство



Обработывающие производства



Деятельность в области информации и связи



Транспортировка и хранение



Добыча полезных ископаемых



Деятельность административная и сопутствующие дополнительные услуги



Водоснабжение; водоотведение, организация сбора и утилизации отходов, деятельности по ликвидации загрязнений



Деятельность профессиональная, научная и техническая



Обеспечение электрической энергией, газом и паром; кондиционирование воздуха

■ Январь – ноябрь 2020 г.

■ Январь – ноябрь 2021 г.






ДОЛЯ УБЫТОЧНЫХ ОРГАНИЗАЦИЙ

ЯНВАРЬ – НОЯБРЬ 2021 г., %

23,4% по области в целом



52,1%

Обеспечение электрической энергией, газом и паром; кондиционирование воздуха



38,9%

Деятельность профессиональная, научная и техническая



26,1%

Водоснабжение; водоотведение, организация сбора и утилизации отходов, деятельность по ликвидации загрязнений



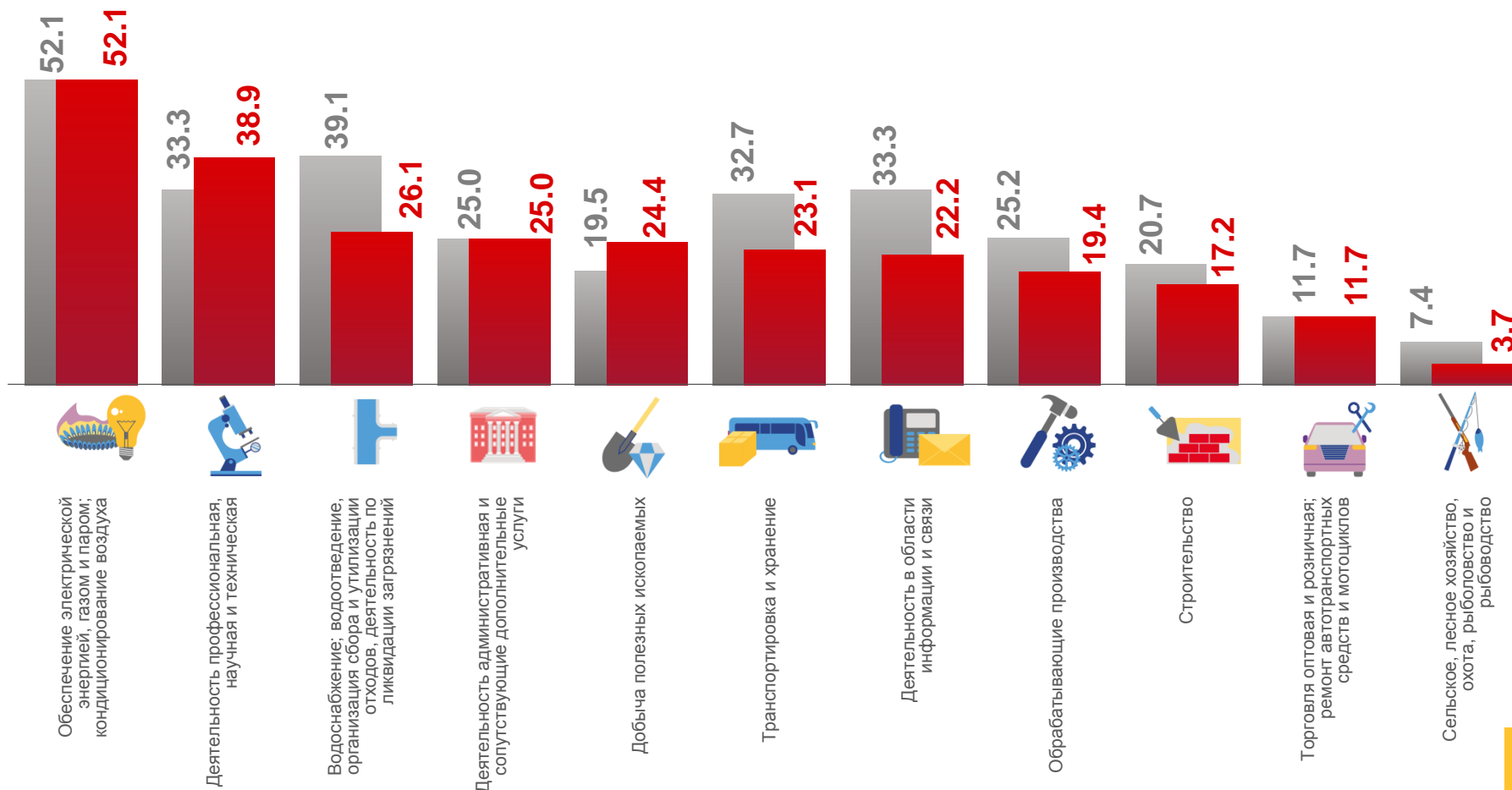
25,0%

Деятельность административная и сопутствующие дополнительные услуги



24,4%

Добыча полезных ископаемых



■ Январь – ноябрь 2020 г.

■ Январь – ноябрь 2021 г.



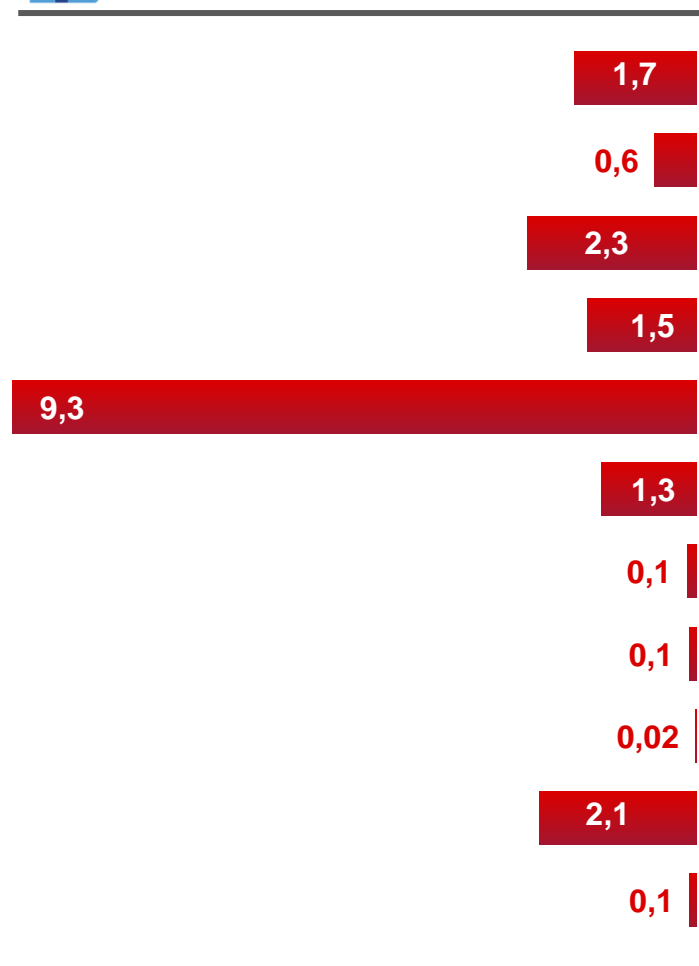


ПРОСРОЧЕННАЯ КРЕДИТОРСКАЯ И ДЕБИТОРСКАЯ ЗАДОЛЖЕННОСТЬ

ЯНВАРЬ – НОЯБРЬ 2021 г., В % К ОБЩЕЙ КРЕДИТОРСКОЙ/ДЕБИТОРСКОЙ ЗАДОЛЖЕННОСТИ



КРЕДИТОРСКАЯ ЗАДОЛЖЕННОСТЬ



ДЕБИТОРСКАЯ ЗАДОЛЖЕННОСТЬ





ДИНАМИКА ПРОСРОЧЕННОЙ КРЕДИТОРСКОЙ ЗАДОЛЖЕННОСТИ

В % К ОБЩЕМУ ОБЪЕМУ ЗАДОЛЖЕННОСТИ*

январь – ноябрь

2021 ГОД

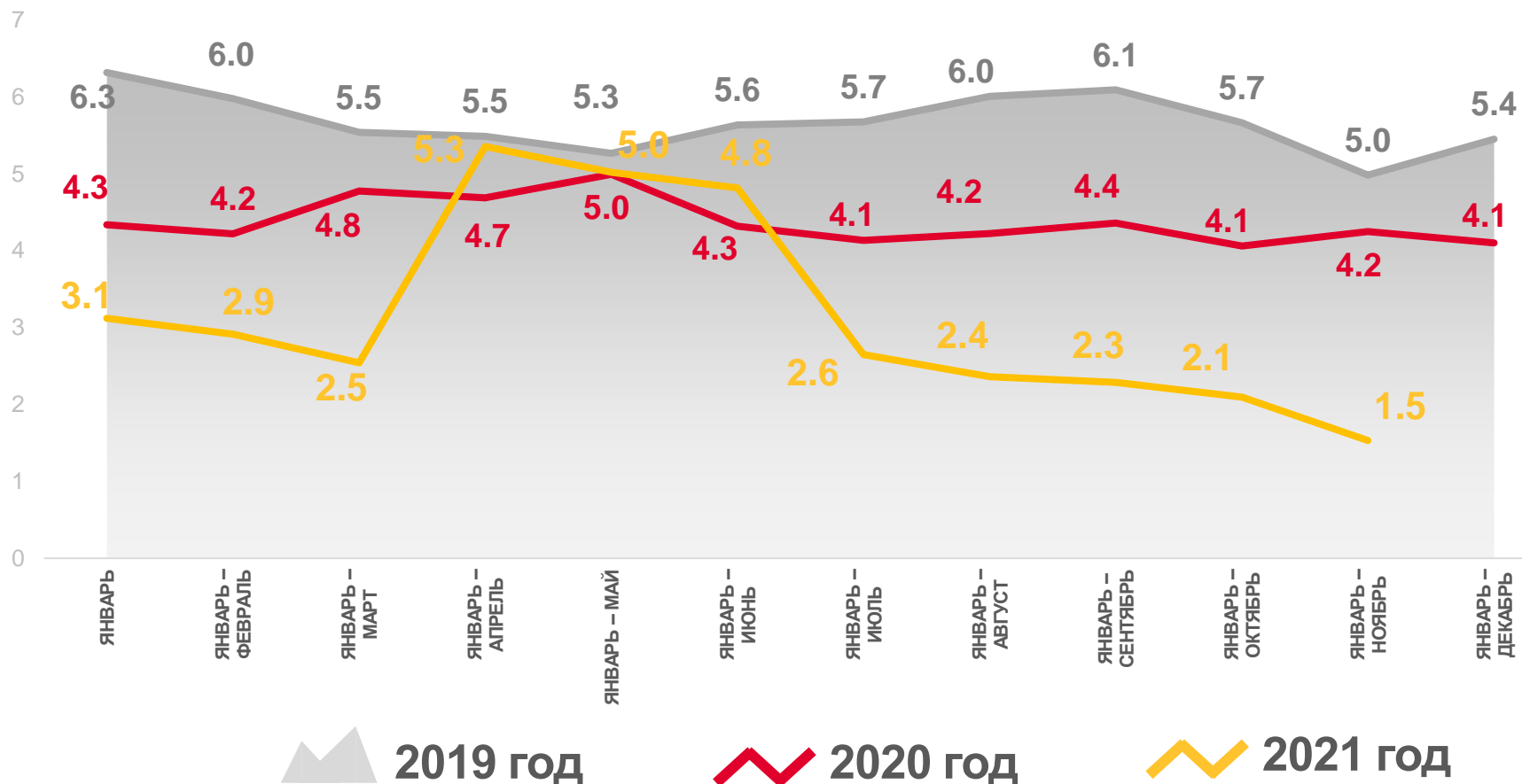
1,5 %

2020 ГОД

4,2 %

2019 ГОД

5,0 %



* * без субъектов малого предпринимательства, кредитных организаций, государственных (муниципальных) учреждений, не кредитных финансовых организаций



ДИНАМИКА ПРОСРОЧЕННОЙ ДЕБИТОРСКОЙ ЗАДОЛЖЕННОСТИ

В % К ОБЩЕМУ ОБЪЕМУ ЗАДОЛЖЕННОСТИ*

январь – ноябрь

2021 ГОД

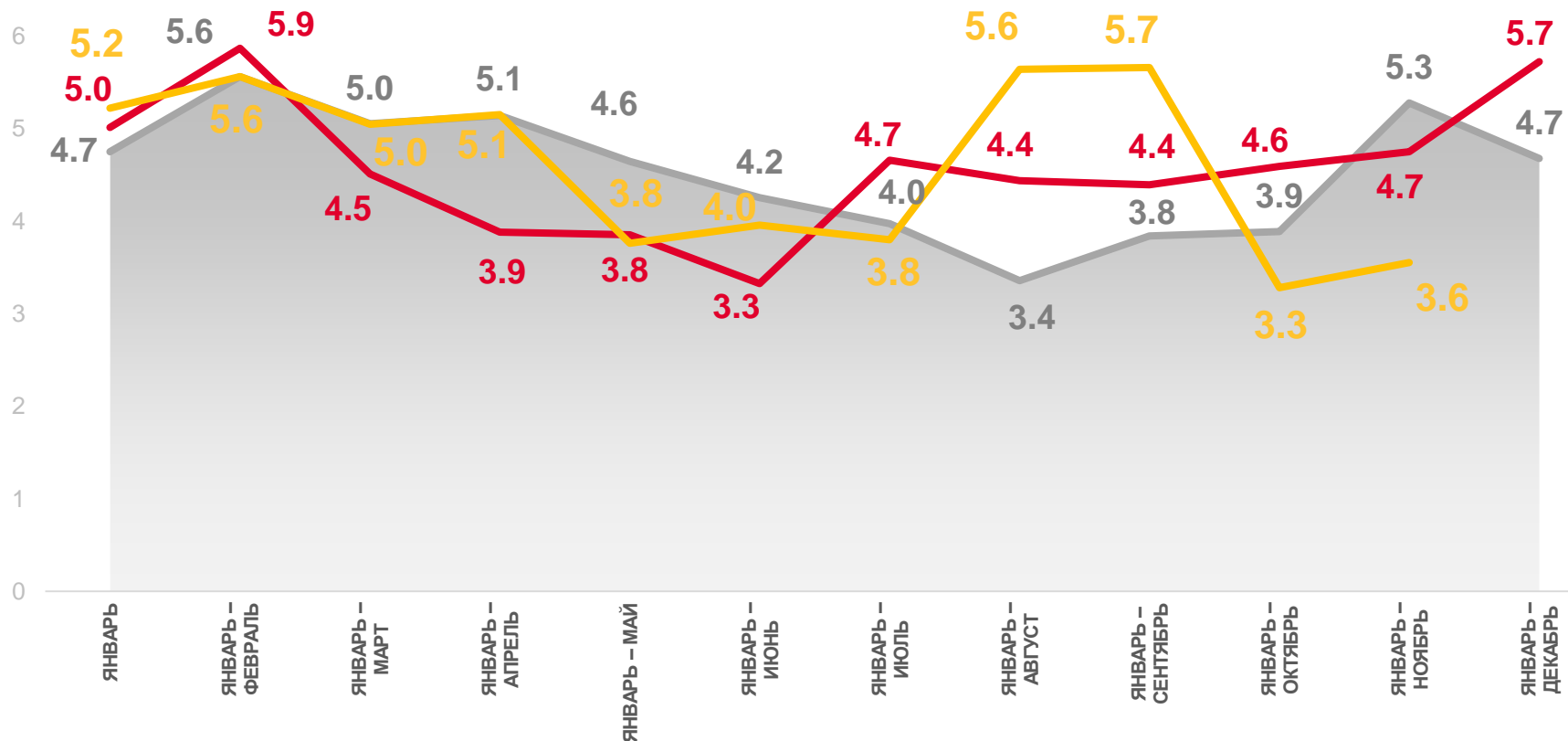
3,6 %

2020 ГОД

4,7 %

2019 ГОД

5,3 %



2019 год

2020 год

2021 год



* * без субъектов малого предпринимательства, кредитных организаций, государственных (муниципальных) учреждений, не кредитных финансовых организаций