



ФЕДЕРАЛЬНАЯ СЛУЖБА  
ГОСУДАРСТВЕННОЙ СТАТИСТИКИ

# ОПЕРАТИВНЫЕ ДАННЫЕ - ИНДЕКС ПРОМЫШЛЕННОГО ПРОИЗВОДСТВА по Иркутской области

январь-декабрь 2021 года





ФЕДЕРАЛЬНАЯ СЛУЖБА  
ГОСУДАРСТВЕННОЙ СТАТИСТИКИ

Оперативные  
данные

ИПП  
по Иркутской  
области

январь-декабрь 2021 года

- 01 ИНДЕКС ПРОМЫШЛЕННОГО ПРОИЗВОДСТВА
- 02 ДОБЫЧА ПОЛЕЗНЫХ ИСКОПАЕМЫХ
- 03 ОБРАБАТЫВАЮЩИЕ ПРОИЗВОДСТВА
- 04 ОБЕСПЕЧЕНИЕ ЭЛЕКТРИЧЕСКОЙ ЭНЕРГИЕЙ,  
ГАЗОМ И ПАРОМ
- 05 ВОДОСНАБЖЕНИЕ, ВОДООТВЕДЕНИЕ,  
УТИЛИЗАЦИЯ ОТХОДОВ

\* Ежемесячные данные оперативной статистики


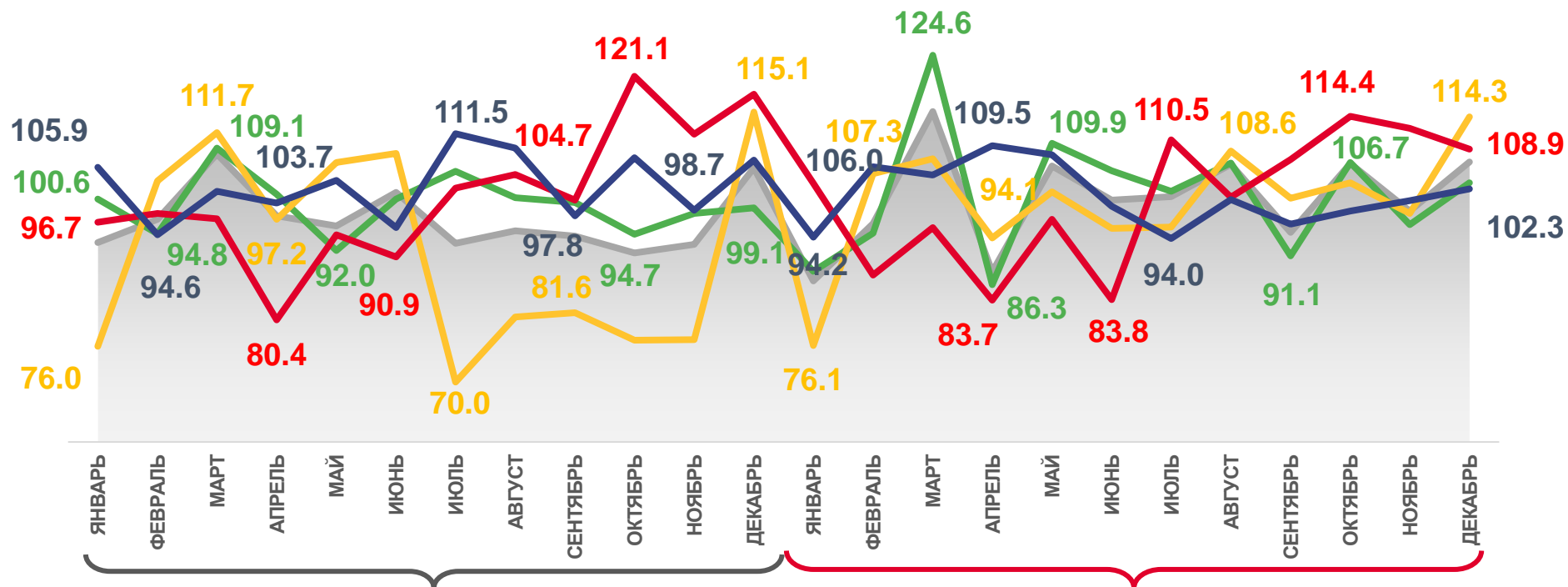





# ИНДЕКСЫ ПРОМЫШЛЕННОГО ПРОИЗВОДСТВА

(К ПРЕДЫДУЩЕМУ МЕСЯЦУ, %)

ДЕКАБРЬ 2021 г.

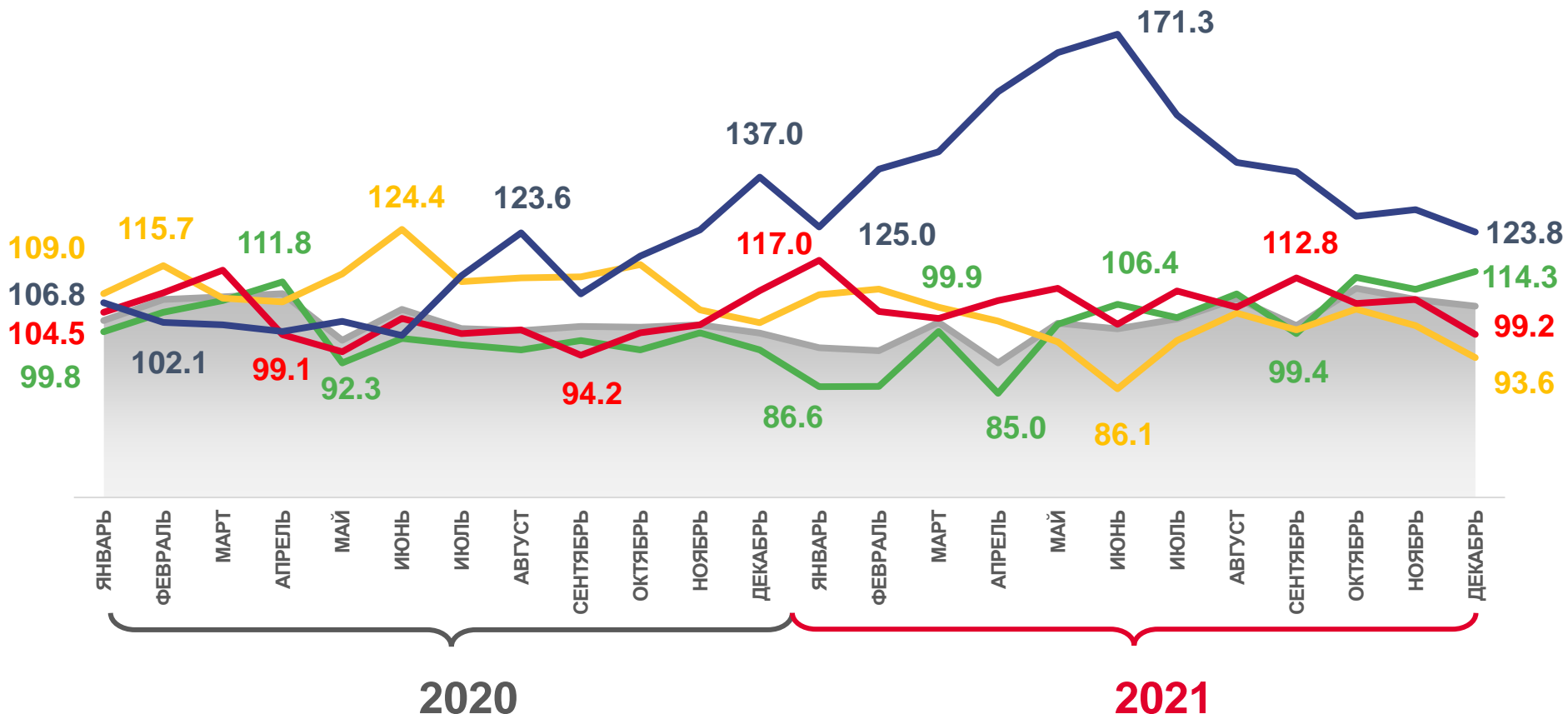


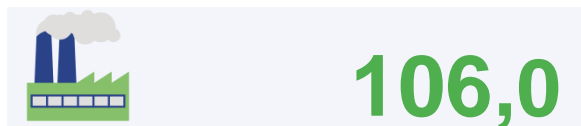




# ИНДЕКСЫ ПРОМЫШЛЕННОГО ПРОИЗВОДСТВА

(К СООТВЕТСТВУЮЩЕМУ МЕСЯЦУ ПРЕДЫДУЩЕГО ГОДА, %)

ДЕКАБРЬ 2021 г.

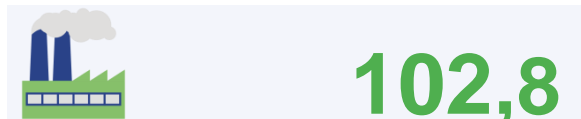




# ИНДЕКСЫ ПРОМЫШЛЕННОГО ПРОИЗВОДСТВА

(К СООТВЕТСТВУЮЩЕМУ ПЕРИОДУ ПРЕДЫДУЩЕГО ГОДА, %)

ЯНВАРЬ-ДЕКАБРЬ 2021 г.



ИПП



Водоснабжение; водоотведение, организация сбора и утилизации отходов, деятельность по ликвидации загрязнений



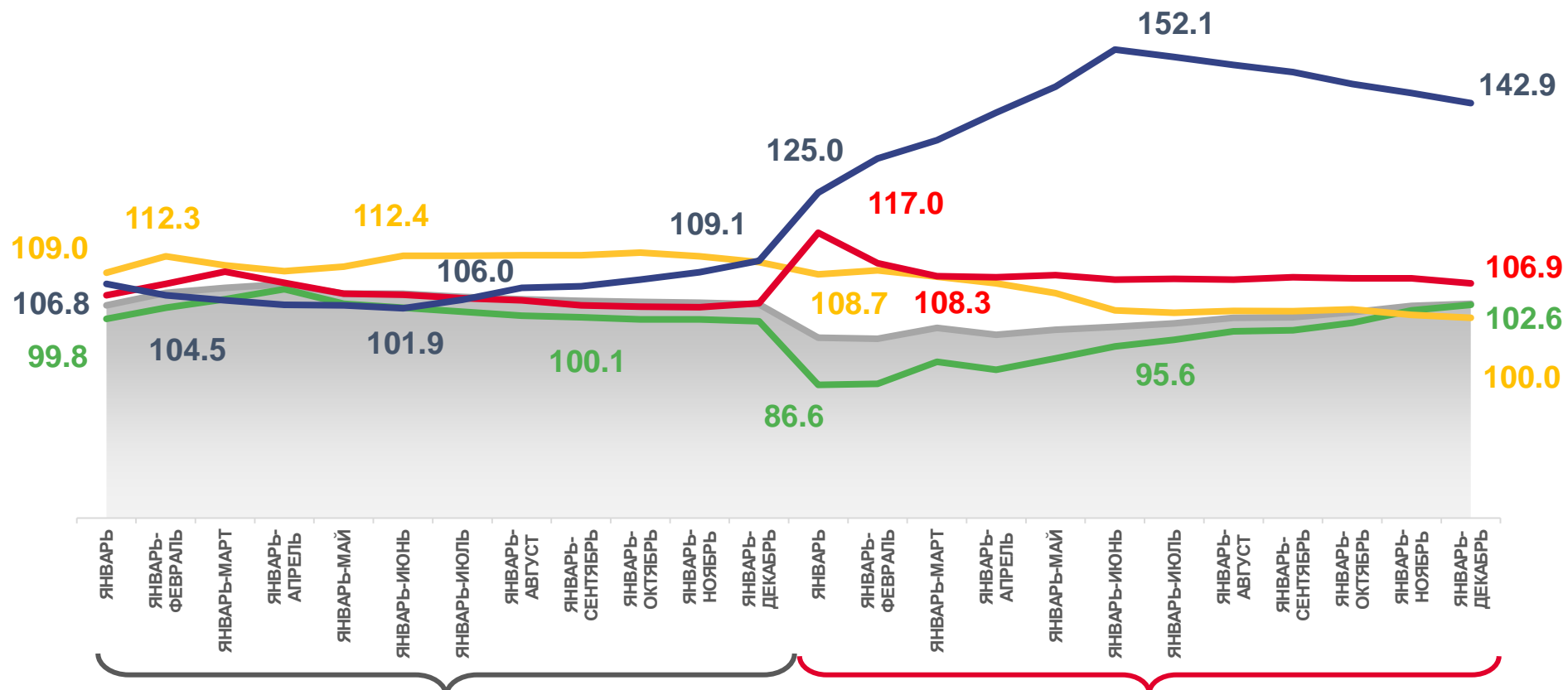
Обеспечение электрической энергией, газом и паром



Добыча полезных ископаемых



Обрабатывающие производства



2020

2021



Индекс промышленного производства



Обрабатывающие производства



Добыча полезных ископаемых



Обеспечение электрической энергией, газом и паром; кондиционирование воздуха



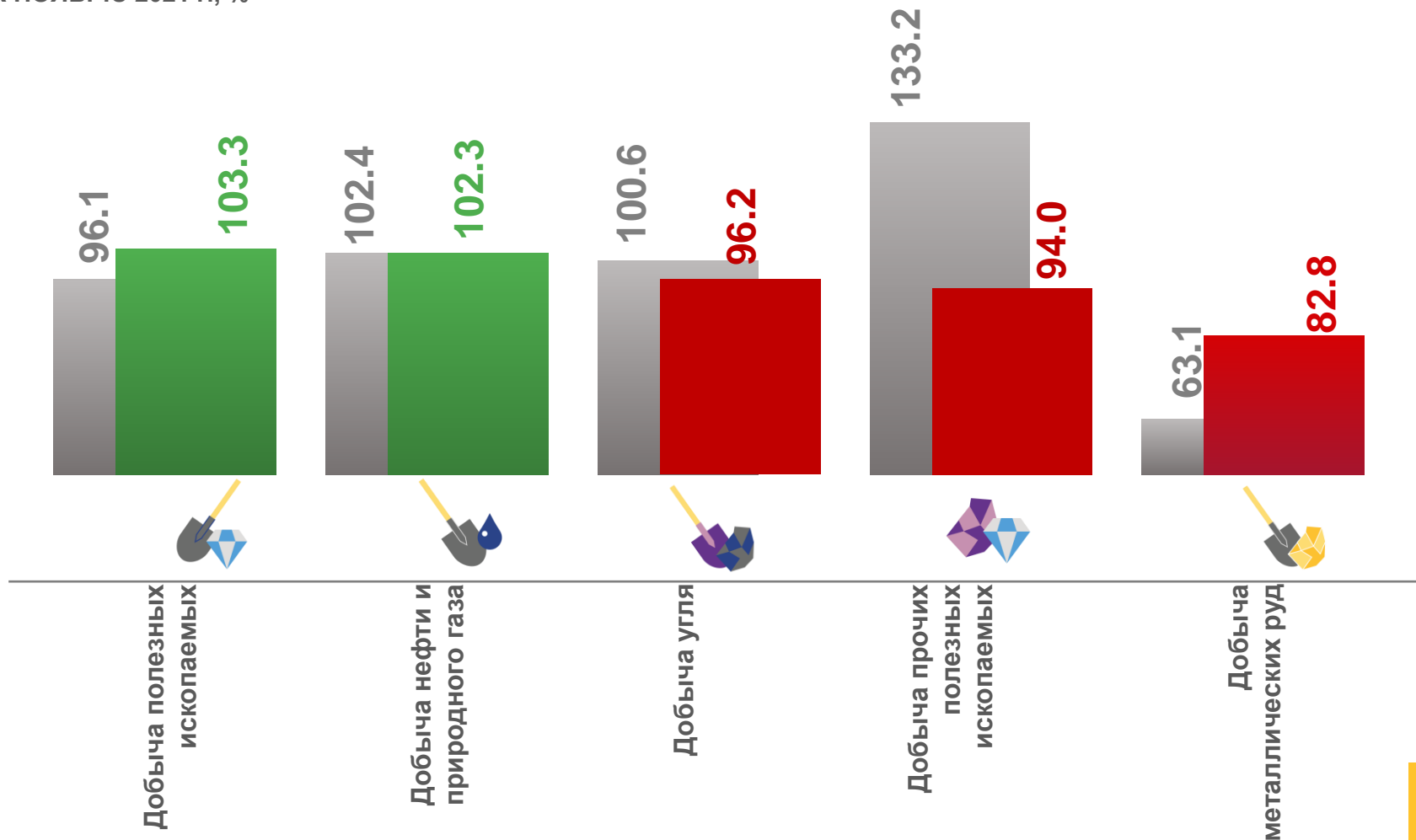
Водоснабжение; водоотведение, организация сбора и утилизации отходов, деятельность по ликвидации загрязнений





# ИНДЕКСЫ ПРОИЗВОДСТВА ПО ДОБЫЧЕ ПОЛЕЗНЫХ ИСКОПАЕМЫХ

ДЕКАБРЬ 2021 г. К НОЯБРЮ 2021 г., %



■ Декабрь 2020 г. к ноябрю 2020 г. ■ Декабрь 2021 г. к ноябрю 2021 г.

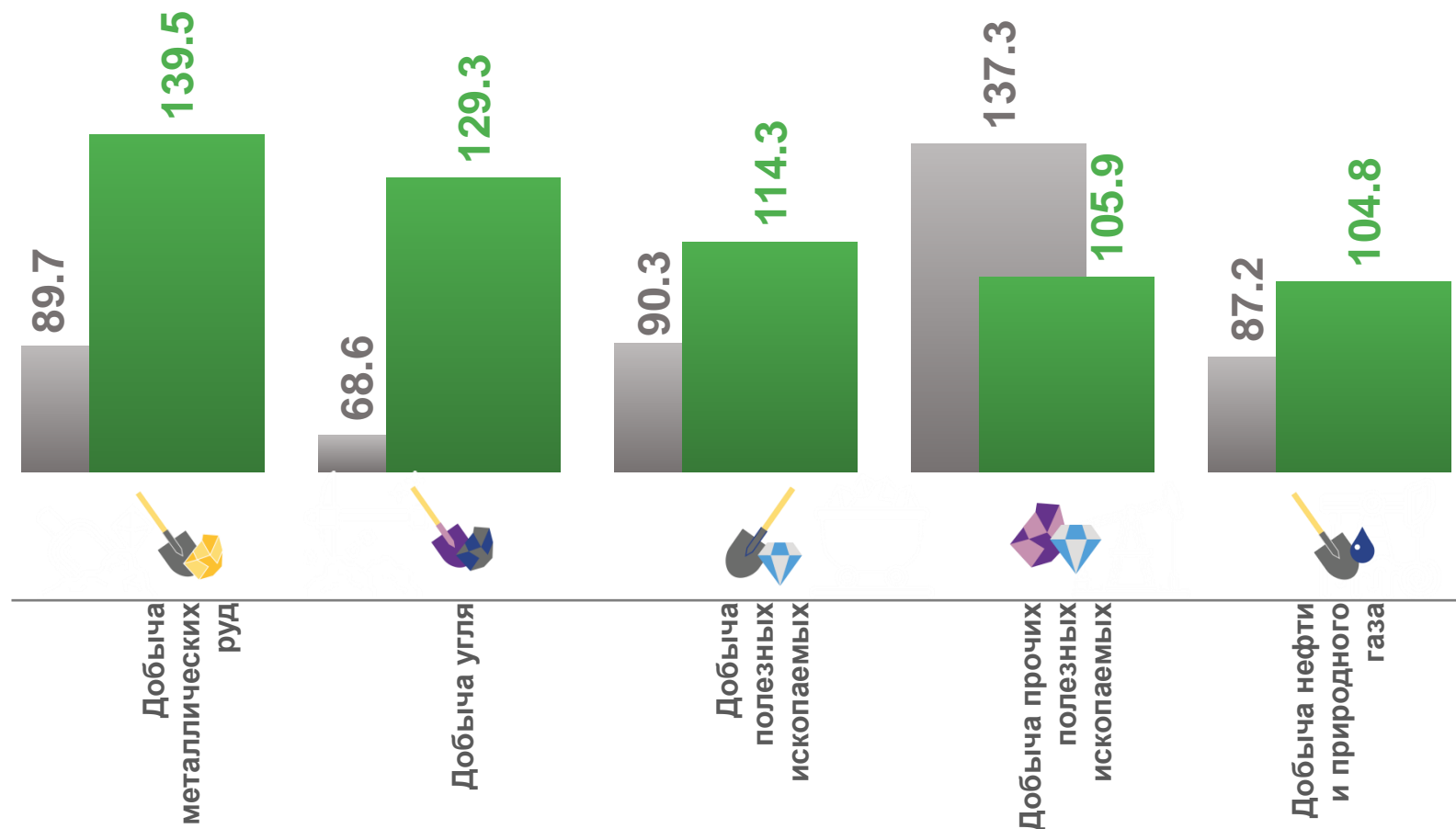
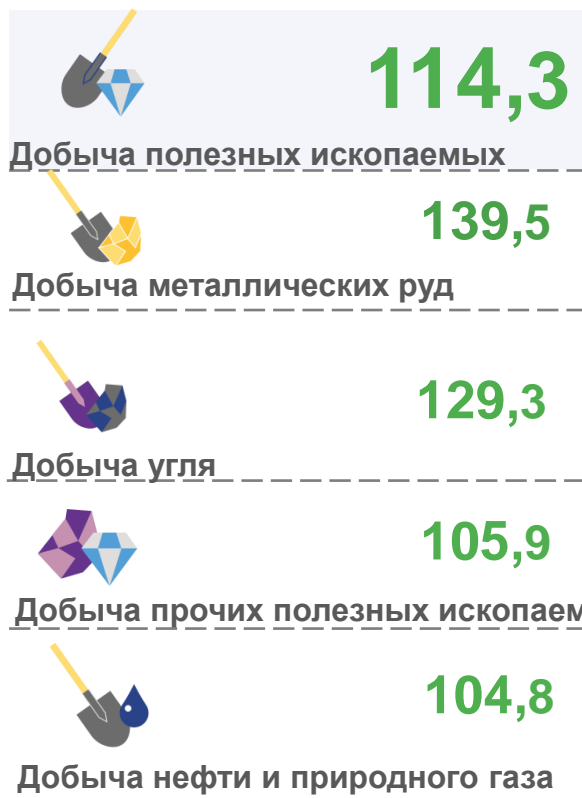






# ИНДЕКСЫ ПРОИЗВОДСТВА ПО ДОБЫЧЕ ПОЛЕЗНЫХ ИСКОПАЕМЫХ

ДЕКАБРЬ 2021 г. К ДЕКАБРЮ 2020 г., %



■ Декабрь 2020 г. к декабрю 2019 г.

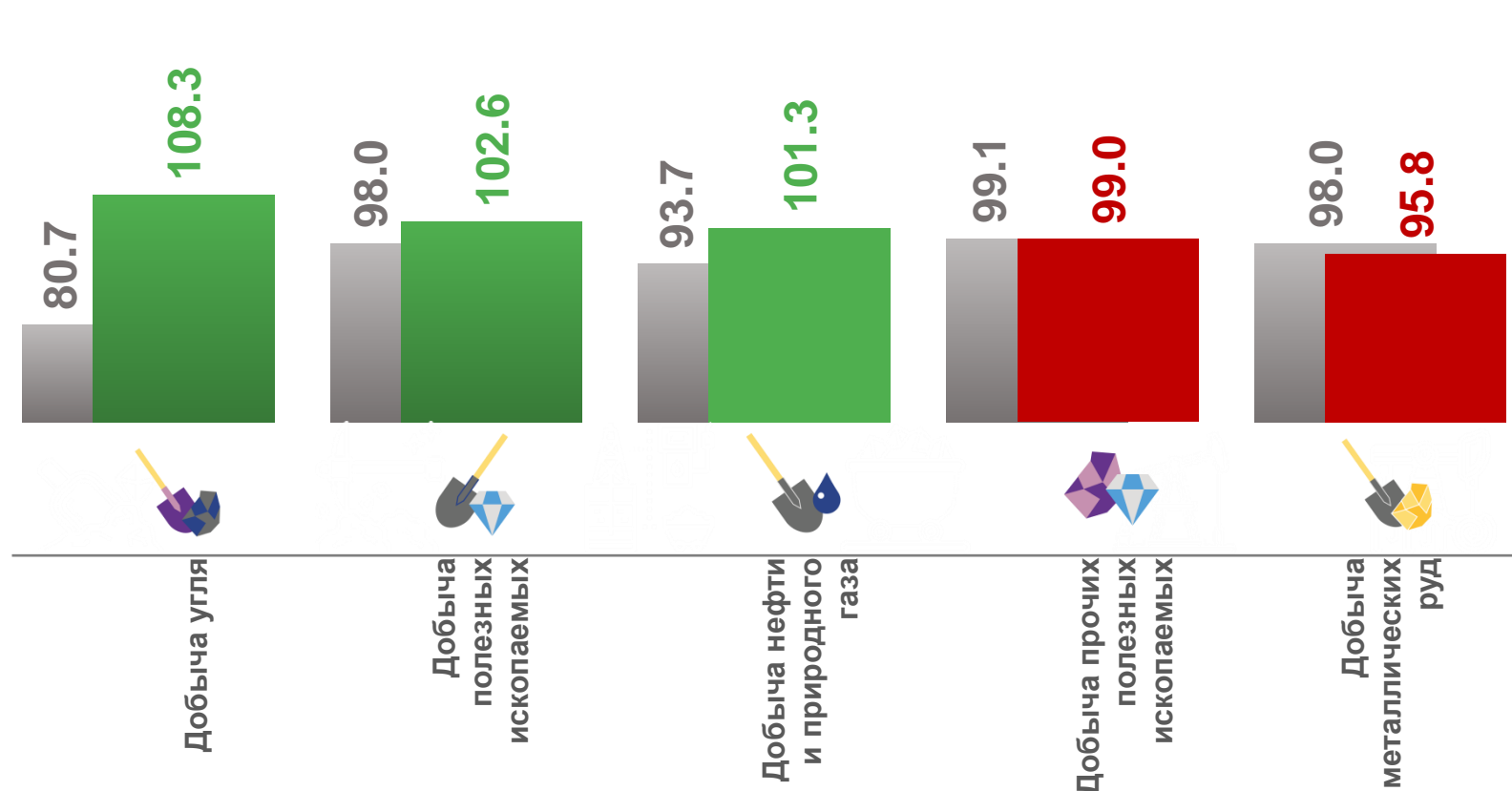
■ Декабрь 2021 г. к декабрю 2020 г.





# ИНДЕКСЫ ПРОИЗВОДСТВА ПО ДОБЫЧЕ ПОЛЕЗНЫХ ИСКОПАЕМЫХ

ЯНВАРЬ-ДЕКАБРЬ 2021 г. К ЯНВАРЮ-ДЕКАБРЮ 2020 г., %



■ Январь-декабрь 2020 г. к январю-декабрю 2019 г.

■ Январь-декабрь 2021 г. к январю-декабрю 2020 г.







# ИНДЕКСЫ ПРОИЗВОДСТВА ПО ОСНОВНЫМ ВИДАМ ОБРАБАТЫВАЮЩИХ ПРОИЗВОДСТВ

ДЕКАБРЬ 2021 г. К НОЯБРЮ 2021 г.



**в 2,7р.**

Производство машин и оборудования, не включенных в другие группировки



**в 2,1р.**

Производство автотранспортных средств, прицепов и полуприцепов



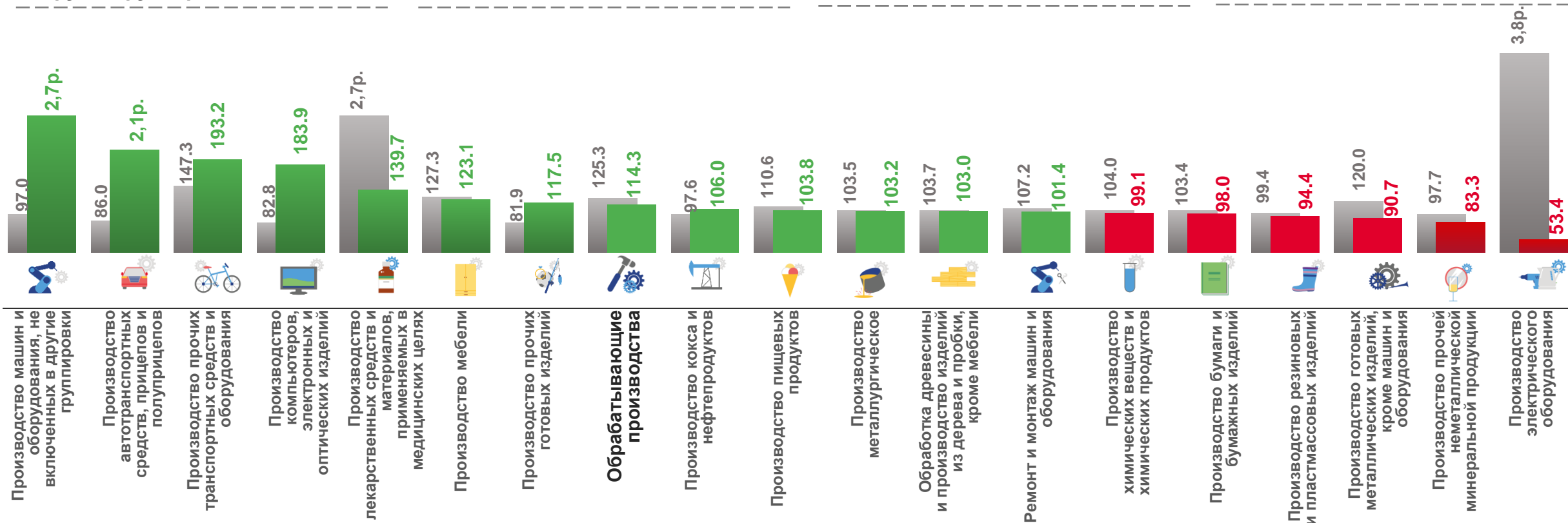
**83,3%**

Производство прочей неметаллической продукции



**53,4%**

Производство электрического оборудования



■ Декабрь 2020 г. к ноябрю 2020 г.

■ Декабрь 2021 г. к ноябрю 2021 г.



# ИНДЕКСЫ ПРОИЗВОДСТВА ПО ОСНОВНЫМ ВИДАМ ОБРАБАТЫВАЮЩИХ ПРОИЗВОДСТВ

ДЕКАБРЬ 2021 г. К ДЕКАБРЮ 2020 г.



**в 2,5р.**

Производство прочих готовых изделий



**в 2,0р.**

Производство автотранспортных средств, прицепов и полуприцепов



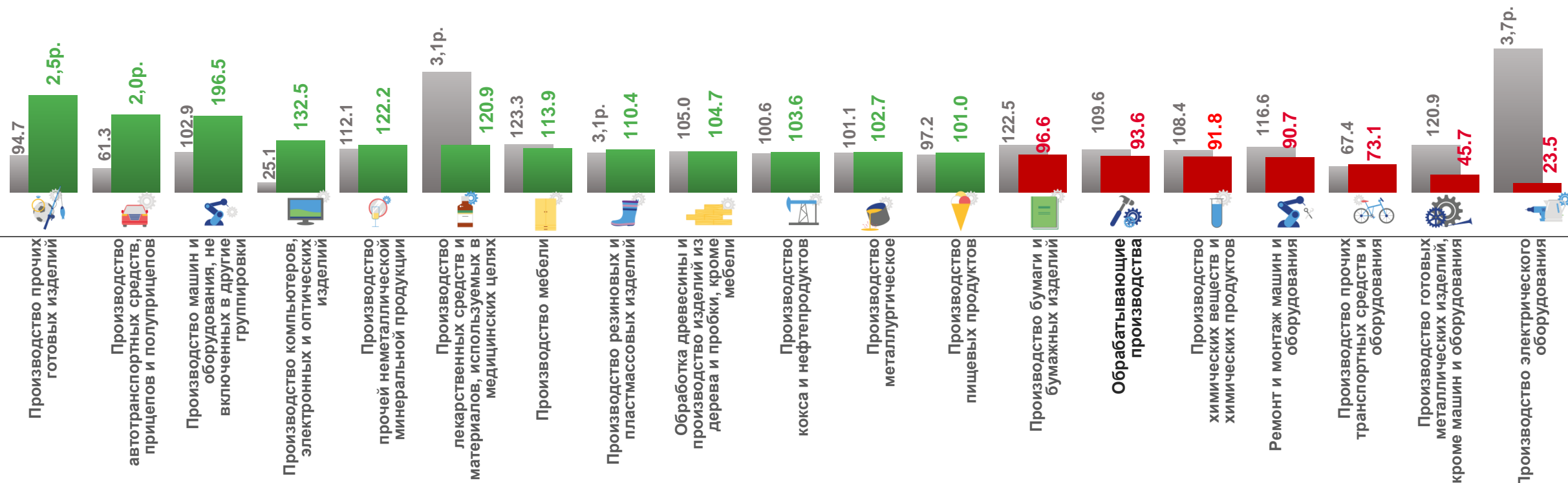
**45,7%**

Производство готовых металлических изделий, кроме машин и оборудования



**23,5%**

Производство электрического оборудования



■ Декабрь 2020 г. к декабрю 2019 г.

■ Декабрь 2021 г. к декабрю 2020 г.



# ИНДЕКСЫ ПРОИЗВОДСТВА ПО ОСНОВНЫМ ВИДАМ ОБРАБАТЫВАЮЩИХ ПРОИЗВОДСТВ

ЯНВАРЬ-ДЕКАБРЬ 2021 г. К ЯНВАРЮ-ДЕКАБРЮ 2020 г.



140,0%

Производство прочих готовых изделий



130,1%

Производство автотранспортных средств, прицепов и полуприцепов



75,8%

Производство электрического оборудования



71,2%

Производство готовых металлических изделий, кроме машин и оборудования

