



ТЕРРИТОРИАЛЬНЫЙ ОРГАН
ФЕДЕРАЛЬНОЙ СЛУЖБЫ
ГОСУДАРСТВЕННОЙ СТАТИСТИКИ
ПО ИРКУТСКОЙ ОБЛАСТИ

ОПЕРАТИВНЫЕ ДЕМОГРАФИЧЕСКИЕ ПОКАЗАТЕЛИ ПО ИРКУТСКОЙ ОБЛАСТИ

за январь – ноябрь 2023 года

01.02.2024

СОДЕРЖАНИЕ

Естественное движение населения	3
Коэффициенты естественного прироста, убыли (-)	4
Зарегистрировано родившихся	5
Коэффициенты рождаемости	7
Зарегистрировано умерших	8
Коэффициенты смертности	9
Показатели младенческой смертности	10
Зарегистрировано браков	11
Коэффициенты брачности	12
Зарегистрировано разводов	13
Коэффициенты разводимости	14

ЕСТЕСТВЕННОЕ ДВИЖЕНИЕ НАСЕЛЕНИЯ

человек

ИРКУТСКСТАТ

январь – ноябрь 2023 г.

Число родившихся

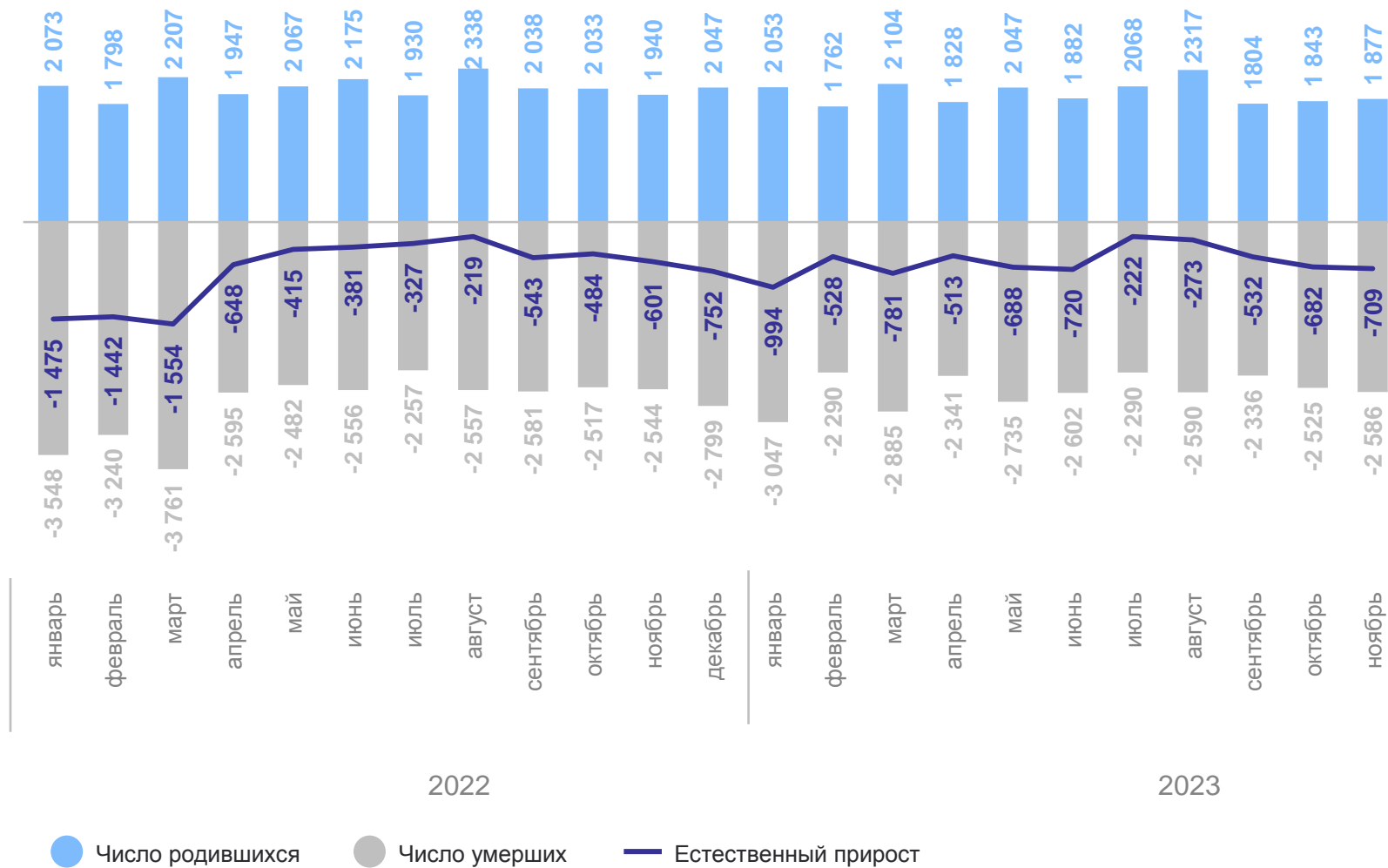
21 585 человек

Число умерших

28 227 человек

Естественный прирост/убыль

-6 642 человека



КОЭФИЦИЕНТЫ ЕСТЕСТВЕННОГО ПРИРОСТА, УБЫЛИ (-) на 1 000 человек населения

ИРКУТСКСТАТ

Иркутская область

-3,1

январь – ноябрь
2023 г.

-3,8

январь – ноябрь
2022 г.

Сибирский федеральный округ

-4,0

январь – ноябрь
2023 г.

-4,7

январь – ноябрь
2022 г.

Январь – ноябрь 2023 года



ЗАРЕГИСТРИРОВАНО РОДИВШИХСЯ

человек

ИРКУТСКСТАТ

январь – ноябрь 2023 г.

Число родившихся

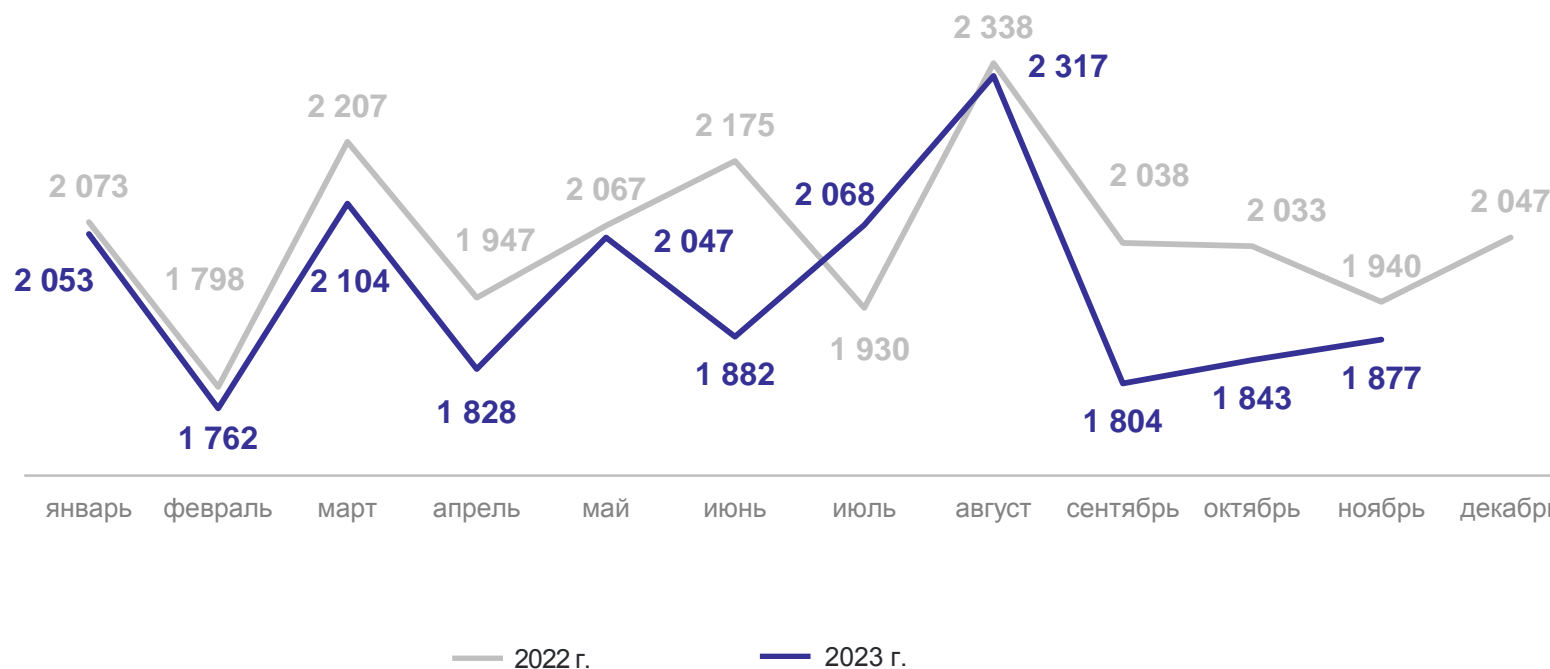
21 585 человек

Коэффициент рождаемости

10,1 на 1 000 человек населения

Изменение общего числа родившихся, % к январю – ноябрю 2022 г.

-4,3



ЗАРЕГИСТРИРОВАНО РОДИВШИХСЯ

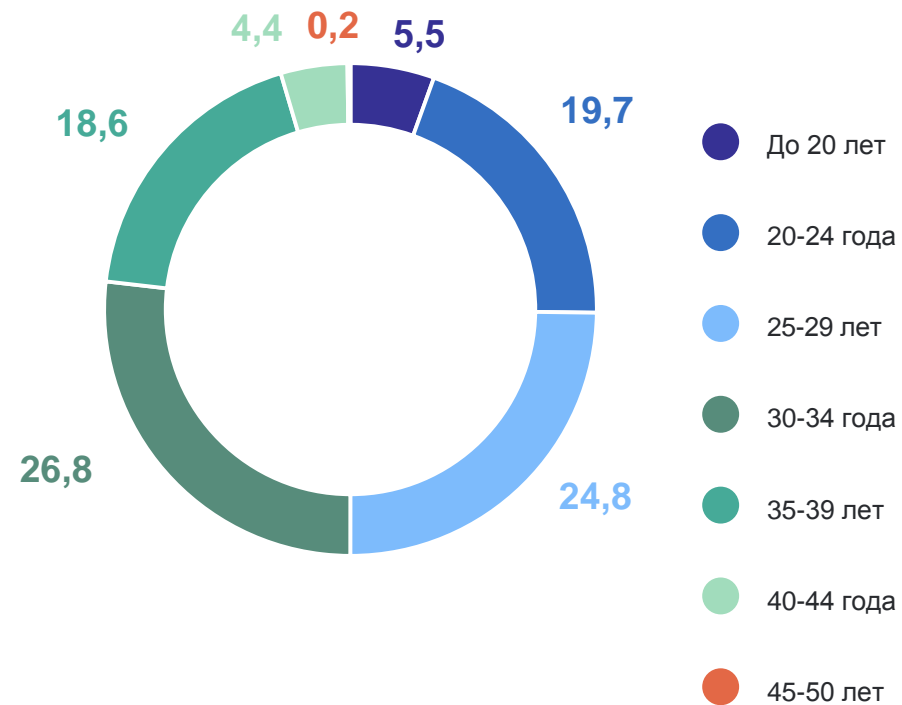
январь – ноябрь 2023 г., в % к итогу

ИРКУТСКСТАТ

Число родившихся детей по порядку их рождения у матери



Распределение родившихся по возрасту матери



КОЭФФИЦИЕНТЫ РОЖДАЕМОСТИ

на 1 000 человек населения

Иркутская область

10,1

январь – ноябрь
2023 г.

10,4

январь – ноябрь
2022 г.

Сибирский федеральный округ

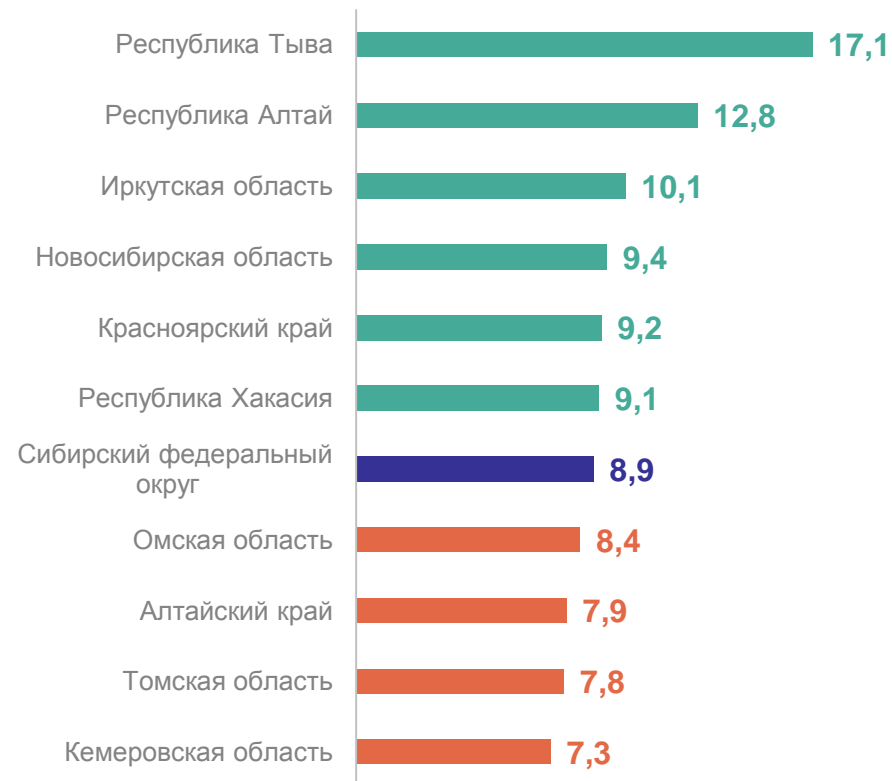
8,9

январь – ноябрь
2023 г.

9,2

январь – ноябрь
2022 г.

Январь – ноябрь 2023 года



ЗАРЕГИСТРИРОВАНО УМЕРШИХ

человек

ИРКУТСКСТАТ

январь – ноябрь 2023 г.

Число умерших

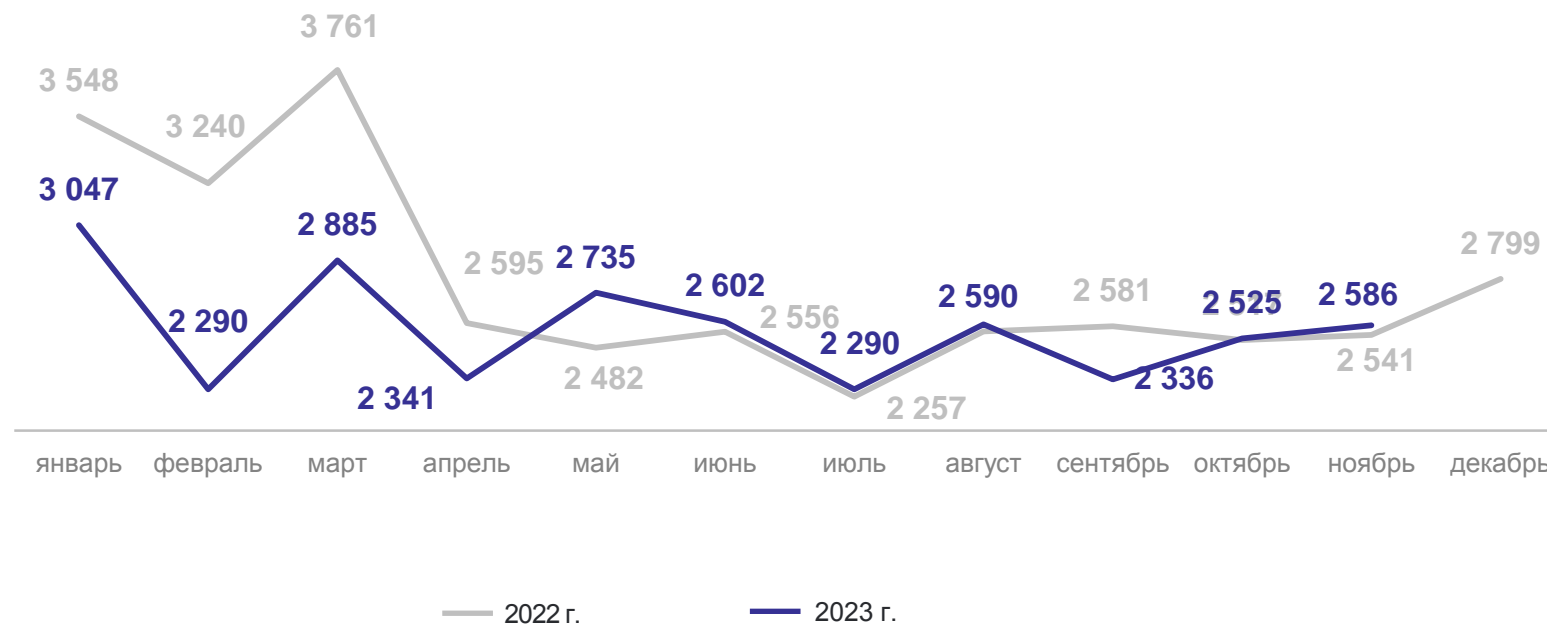
28 227 человек

Коэффициент смертности

13,2 на 1 000 человек населения

Изменение общего числа умерших, %
к январю – ноябрю 2022 г.

-7,9



КОЭФФИЦИЕНТЫ СМЕРТНОСТИ

на 1 000 человек населения

Иркутская область

13,2

январь – ноябрь
2023 г.

14,2

январь – ноябрь
2022 г.

Сибирский федеральный округ

12,9

январь – ноябрь
2023 г.

13,9

январь – ноябрь
2022 г.

Январь – ноябрь 2023 года



ПОКАЗАТЕЛИ МЛАДЕНЧЕСКОЙ СМЕРТНОСТИ

январь – ноябрь 2023 г.

Число умерших

105 человек

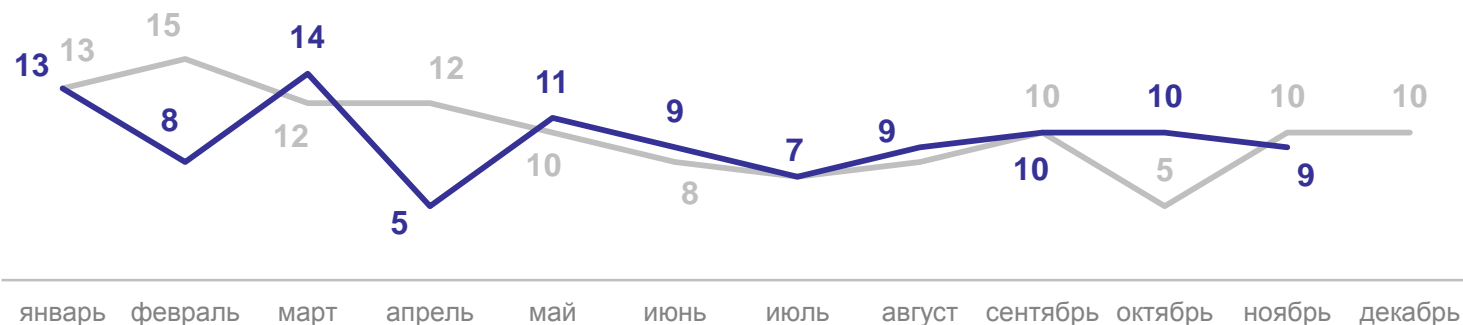
Коэффициент младенческой смертности

4,7 на 1 000 родившихся

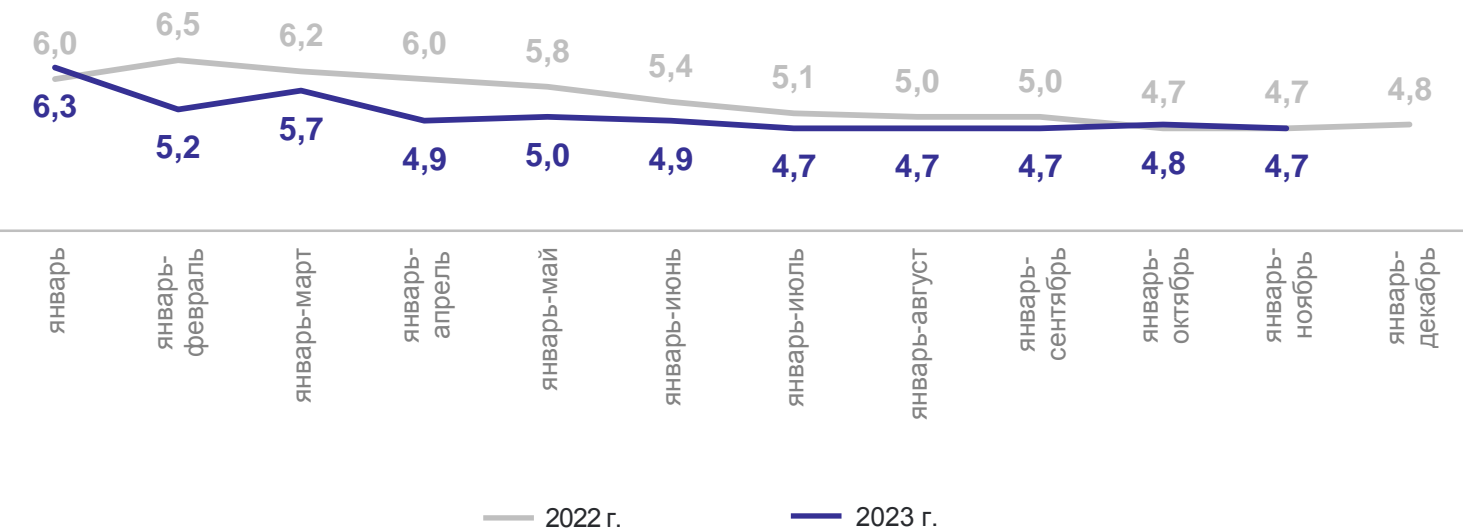
Изменение общего числа умерших, % к январю – ноябрю 2022 г.

-4,5

Число детей, умерших в возрасте до 1 года, человек



Коэффициент младенческой смертности, на 1 000 родившихся живыми



ЗАРЕГИСТРИРОВАНО БРАКОВ

единиц

ИРКУТСКСТАТ

январь – ноябрь 2023 г.

Число браков

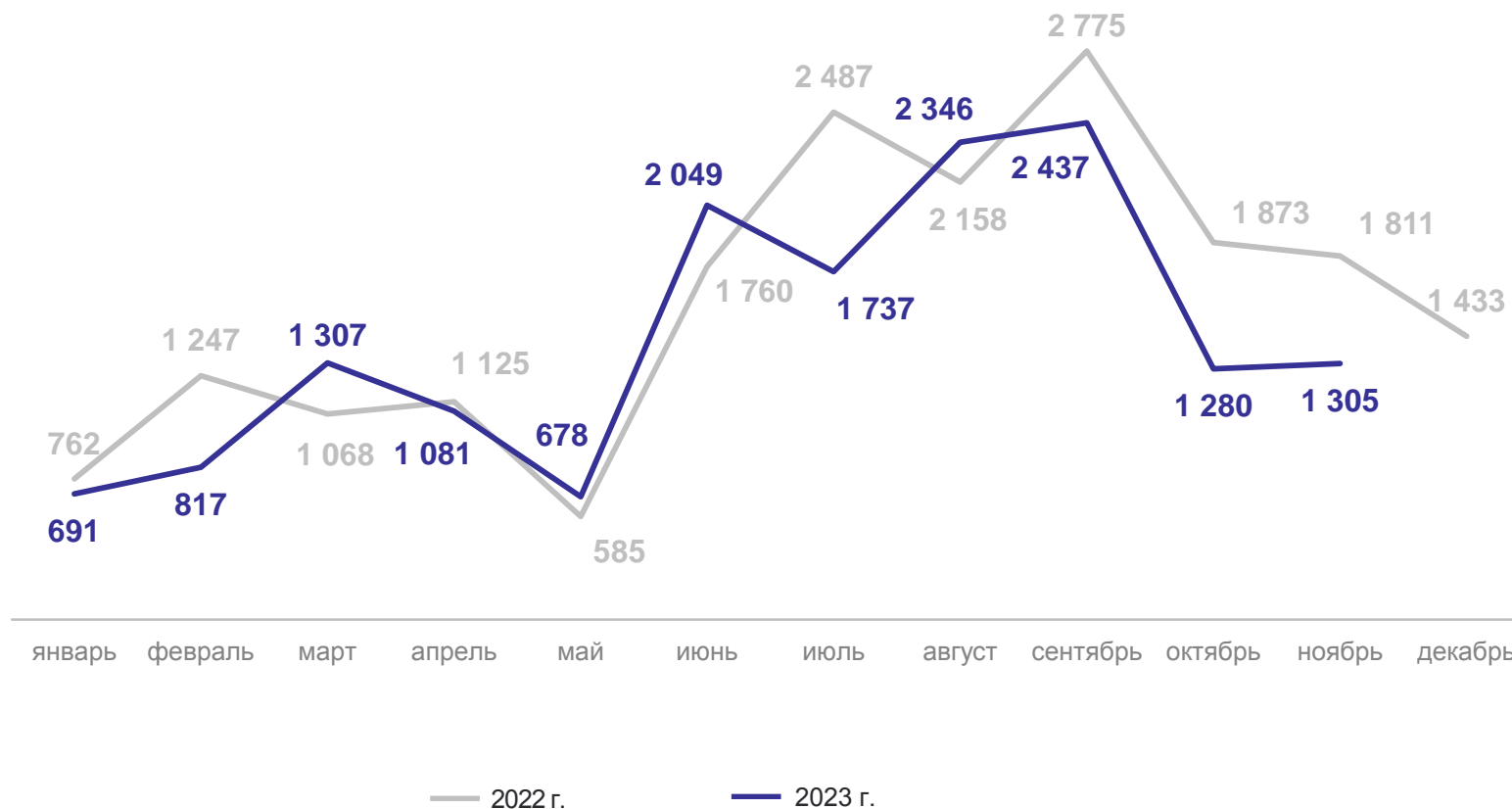
15 728 единиц

Коэффициент брачности

7,3 на 1 000 человек населения

Изменение общего числа браков, %
к январю – ноябрю 2022 г.

-10,9



КОЭФИЦИЕНТЫ БРАЧНОСТИ

на 1 000 человек населения

Иркутская область

7,3

январь – ноябрь
2023 г.

8,2

январь – ноябрь
2022 г.

Сибирский федеральный округ

6,9

январь – ноябрь
2023 г.

7,8

январь – ноябрь
2022 г.

Январь – ноябрь 2023 года



ЗАРЕГИСТРИРОВАНО РАЗВОДОВ

единиц

ИРКУТСКСТАТ

январь – ноябрь 2023 г.

Число разводов

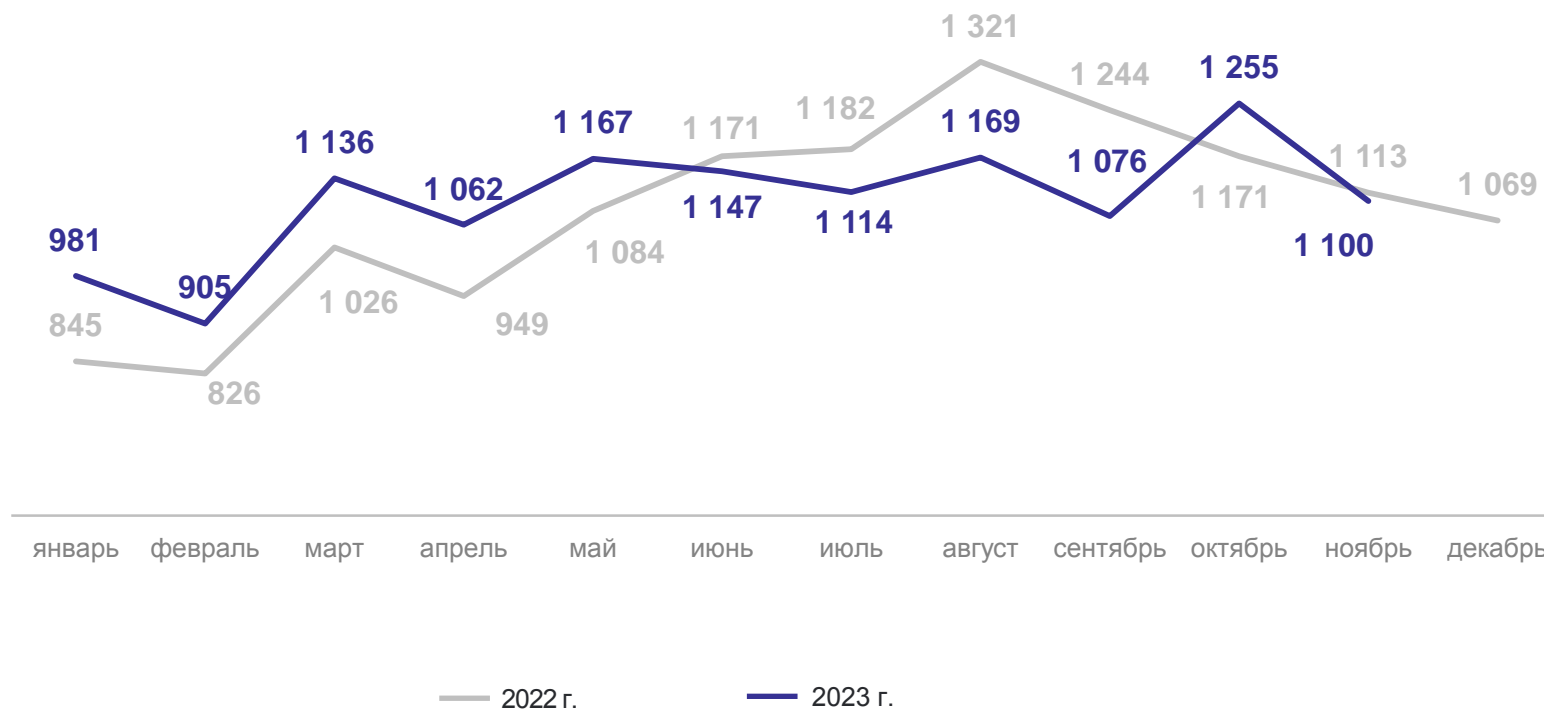
12 112 единиц

Коэффициент разводимости

5,7 на 1 000 человек населения

Изменение общего числа разводов, %
к январю – ноябрю 2022 г.

+1,5



КОЭФФИЦИЕНТЫ РАЗВОДИМОСТИ

на 1 000 человек населения

Иркутская область

5,7

январь – ноябрь
2023 г.

5,5

январь – ноябрь
2022 г.

Сибирский федеральный округ

5,1

январь – ноябрь
2023 г.

5,0

январь – ноябрь
2022 г.

Январь – ноябрь 2023 года

