



ФЕДЕРАЛЬНАЯ СЛУЖБА  
ГОСУДАРСТВЕННОЙ СТАТИСТИКИ

# Индекс потребительских цен по Иркутской области



сентябрь 2023 года



ФЕДЕРАЛЬНАЯ СЛУЖБА  
ГОСУДАРСТВЕННОЙ СТАТИСТИКИ

# Индекс потребительских цен

по Иркутской области

сентябрь 2023 года

- 01 Индексы потребительских цен
- 02 Индексы цен на отдельные группы и виды продовольственных товаров
- 03 Индексы цен на отдельные группы непродовольственных товаров
- 04 Индексы цен и тарифов на услуги
- 05 Индексы цен и тарифов на жилищные и коммунальные услуги

\* Ежемесячные данные оперативной статистики





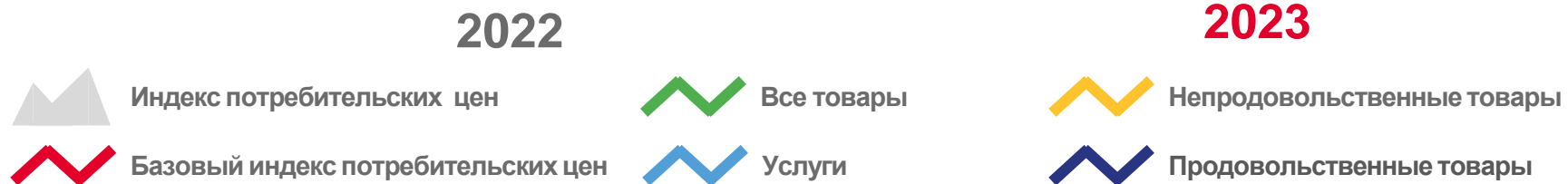
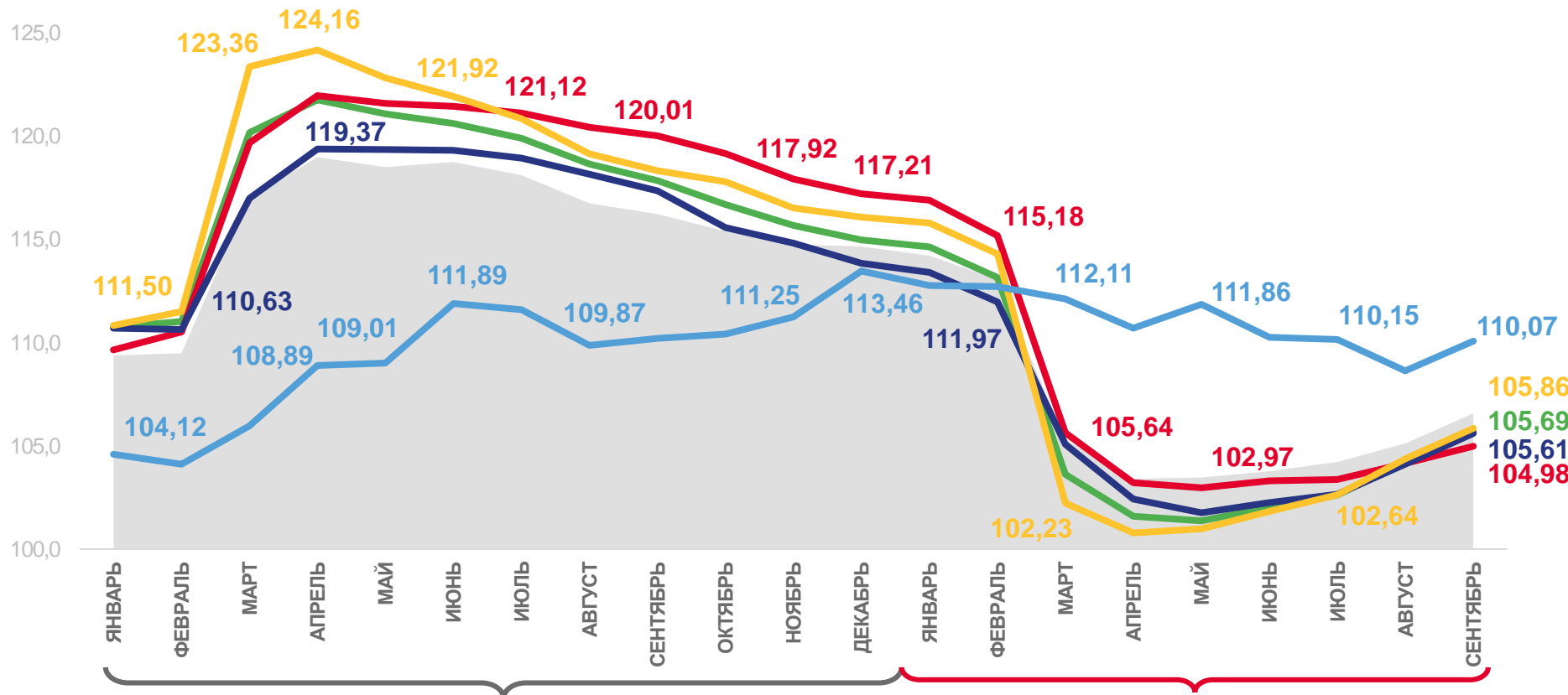


# ИНДЕКСЫ ПОТРЕБИТЕЛЬСКИХ ЦЕН

в % к соответствующему месяцу предыдущего года

сентябрь 2023 г.  
к сентябрю 2022 г.

	<b>106,57</b>
ИПЦ	
	<b>105,69</b>
Все товары	
	<b>105,61</b>
Продовольственные товары	
	<b>105,86</b>
Непродовольственные товары	
	<b>110,07</b>
Услуги	
	<b>104,98</b>
Базовый ИПЦ	



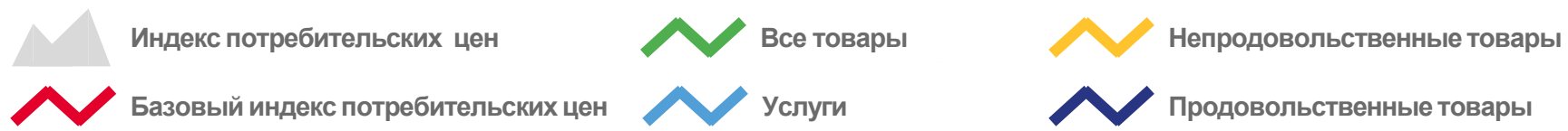
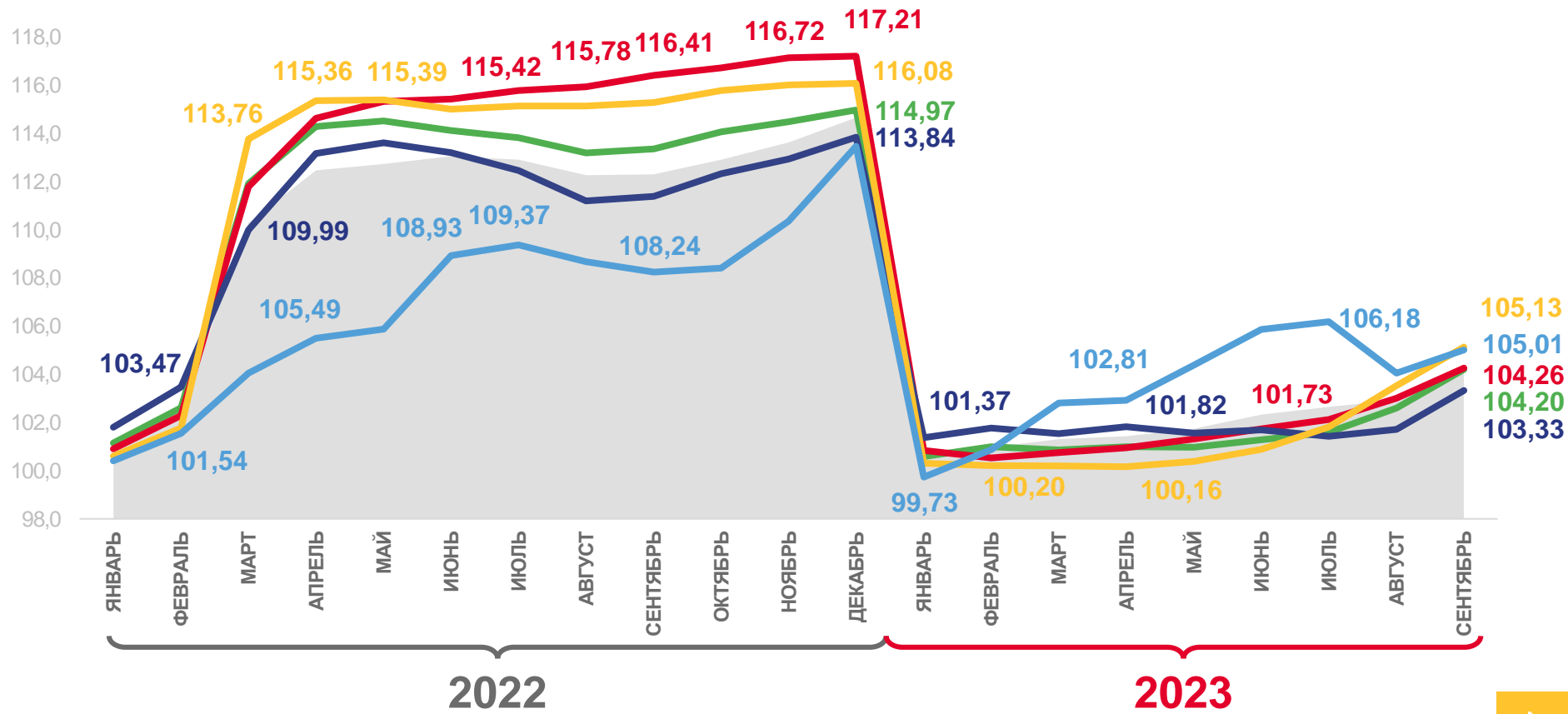


# ИНДЕКСЫ ПОТРЕБИТЕЛЬСКИХ ЦЕН

в % к декабрю предыдущего года

сентябрь 2023 г.  
к декабрю 2022 г.

	<b>104,39</b>
ИПЦ	
	<b>104,20</b>
Все товары	
	<b>103,33</b>
Продовольственные товары	
	<b>105,13</b>
Непродовольственные товары	
	<b>105,01</b>
Услуги	
	<b>104,26</b>
Базовый ИПЦ	

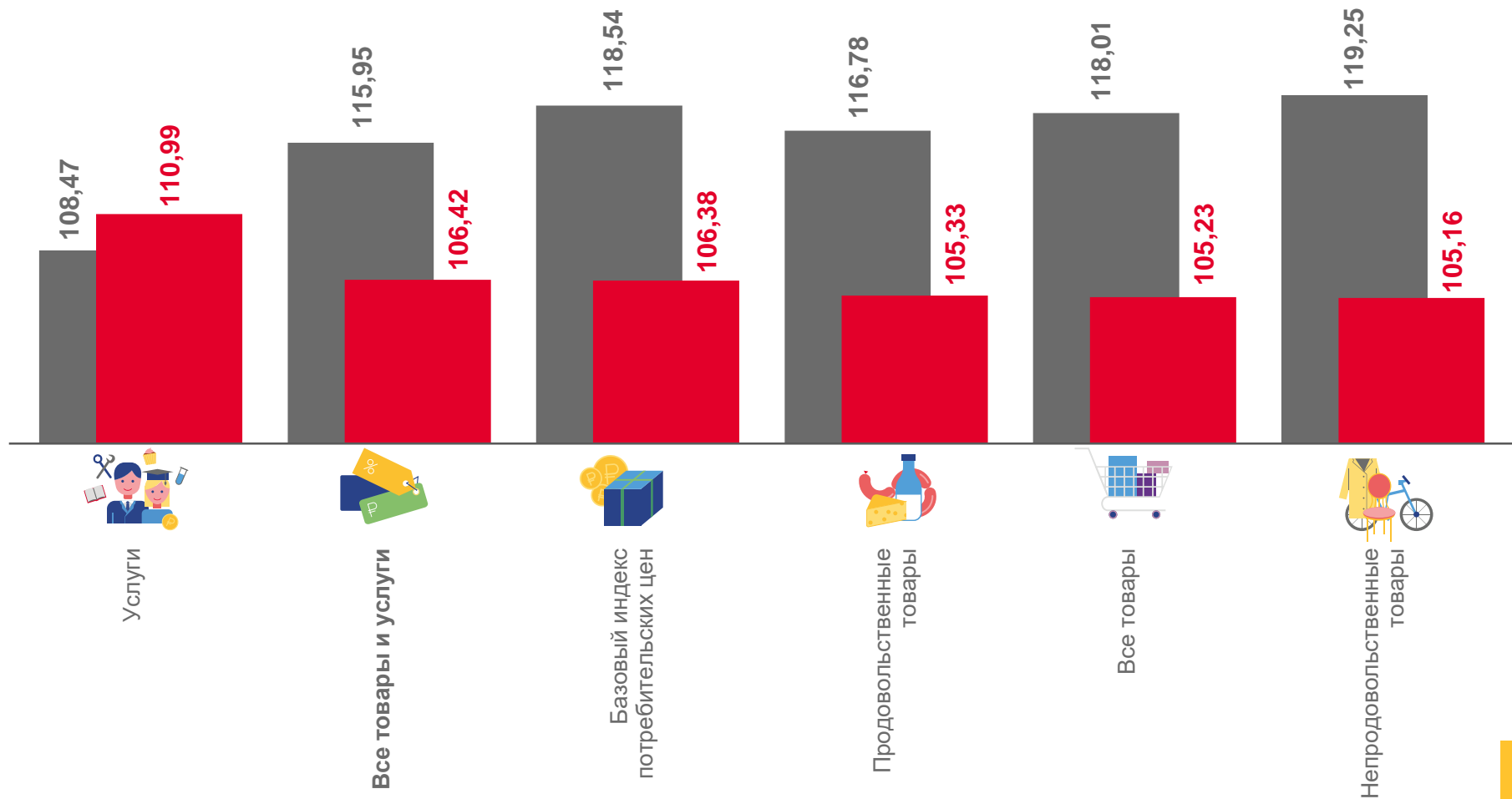
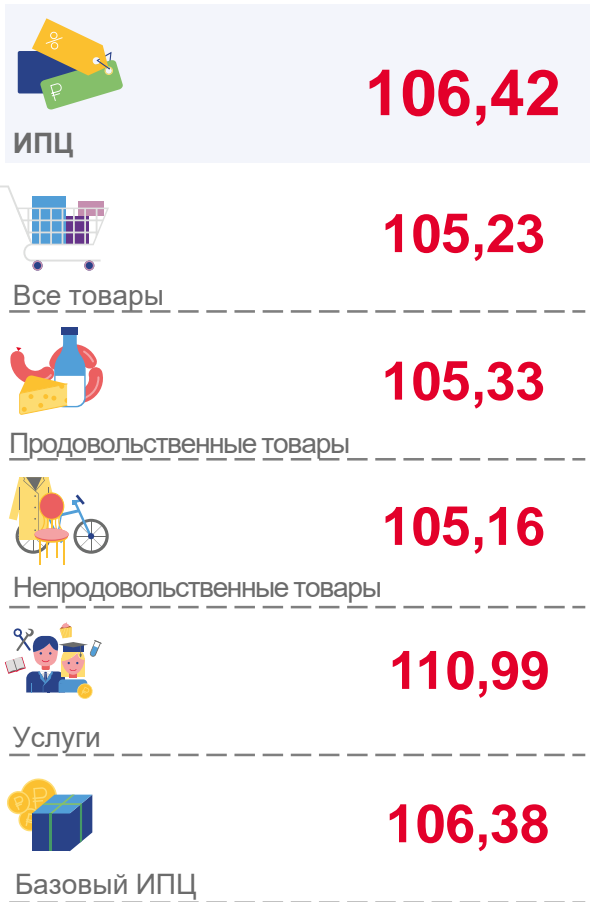




# ИНДЕКСЫ ПОТРЕБИТЕЛЬСКИХ ЦЕН

в % к соответствующему периоду предыдущего года

январь-сентябрь 2023 г.  
к январю-сентябрю 2022 г.



■ Январь-сентябрь 2022 г. к январю-сентябрю 2021 г.

■ Январь-сентябрь 2023 г. к январю-сентябрю 2022 г.



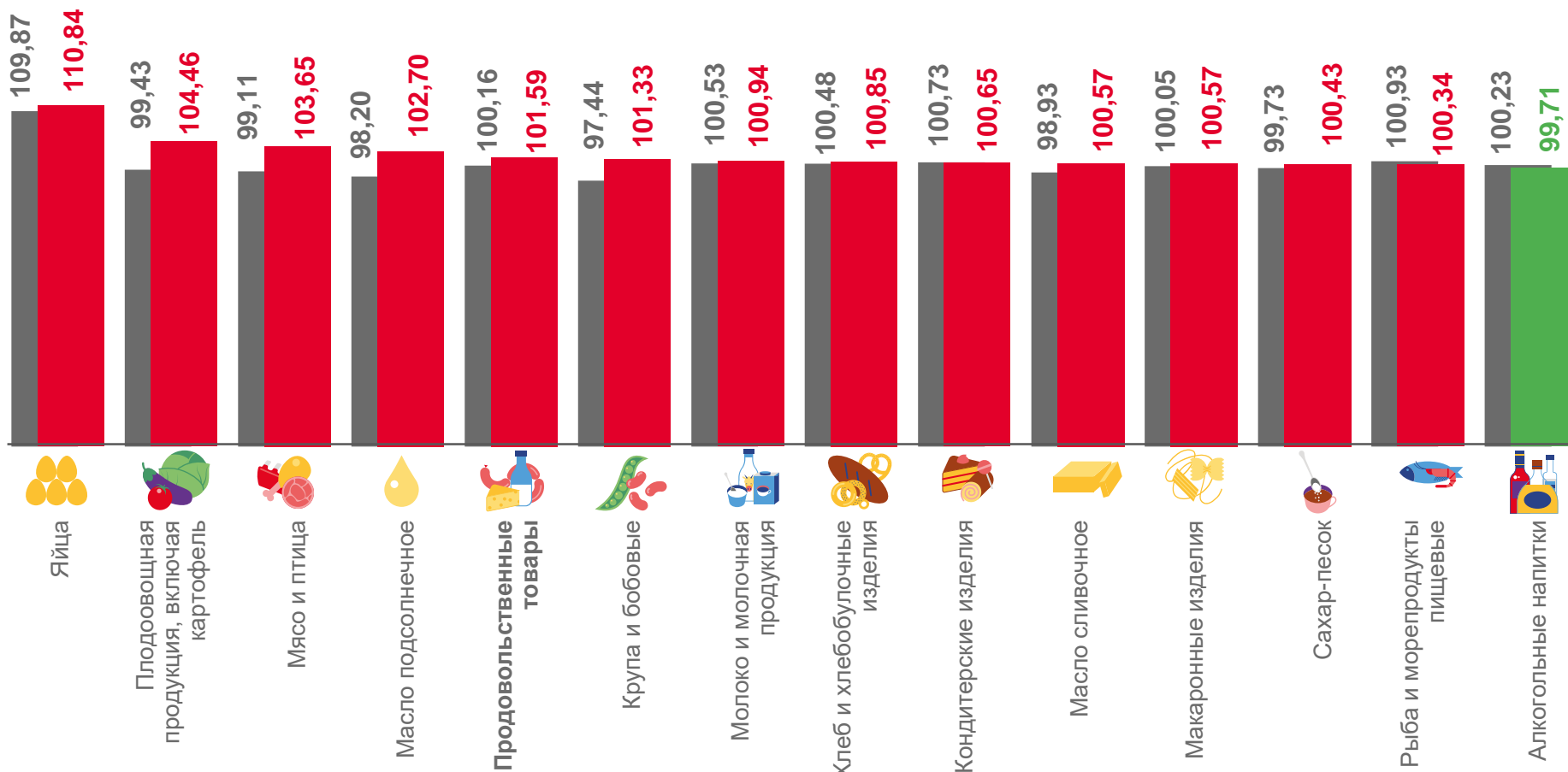


# ИНДЕКСЫ ЦЕН НА ОТДЕЛЬНЫЕ ГРУППЫ И ВИДЫ ПРОДОВОЛЬСТВЕННЫХ ТОВАРОВ

в % к предыдущему месяцу

сентябрь 2023 г.  
к августу 2023 г.

	<b>101,59</b>
Продовольственные товары	
	<b>110,84</b>
Яйца	
	<b>104,46</b>
Фруктоовощная продукция, включая картофель	
	<b>103,65</b>
Мясо и птица	
	<b>100,34</b>
Рыба и морепродукты пищевые	
	<b>99,71</b>
Алкогольные напитки	



■ Сентябрь 2022 г. к августу 2022 г. ■ Сентябрь 2023 г. к августу 2023 г.

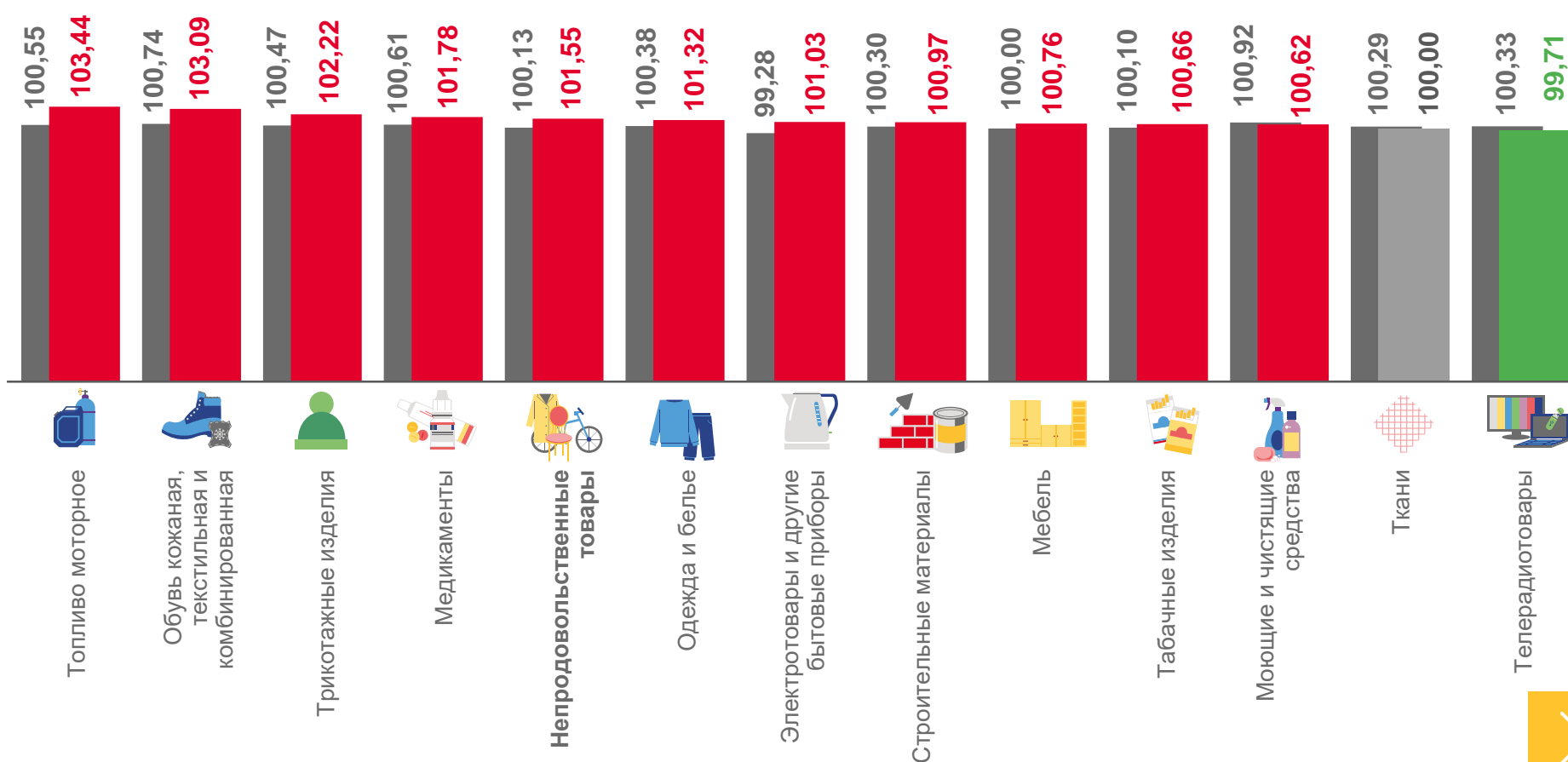
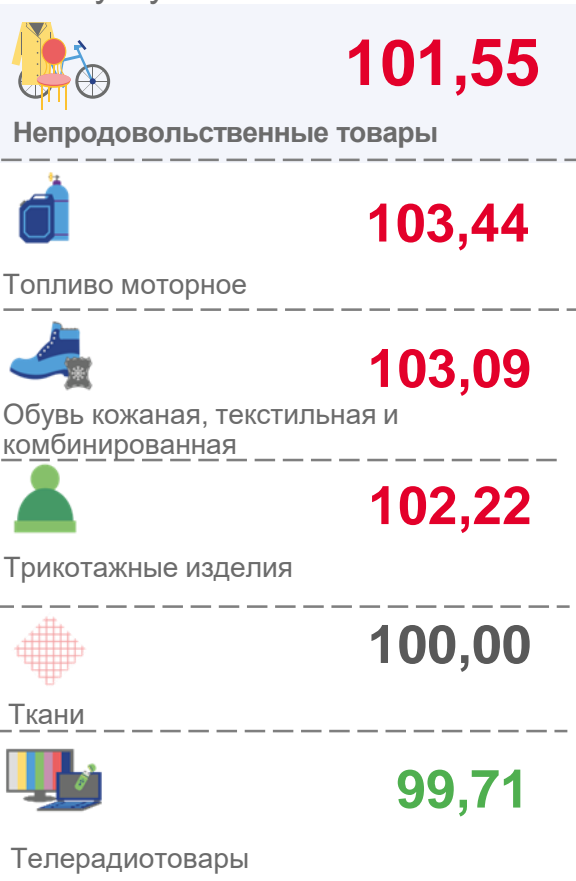




# ИНДЕКСЫ ЦЕН НА ОТДЕЛЬНЫЕ ГРУППЫ НЕПРОДОВОЛЬСТВЕННЫХ ТОВАРОВ

в % к предыдущему месяцу

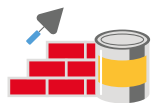
сентябрь 2023 г.  
к августу 2023 г.



■ Сентябрь 2022 г. к августу 2022 г. ■ Сентябрь 2023 г. к августу 2023 г.







# ИНДЕКСЫ ЦЕН НА СТРОИТЕЛЬНЫЕ МАТЕРИАЛЫ

в % к предыдущему месяцу

сентябрь 2023 г.

к августу 2023 г.



100,97

Строительные материалы



103,14

Плиты древесностружечные, ориентированно-стружечные



103,14

Еврошифер



101,60

Обои виниловые



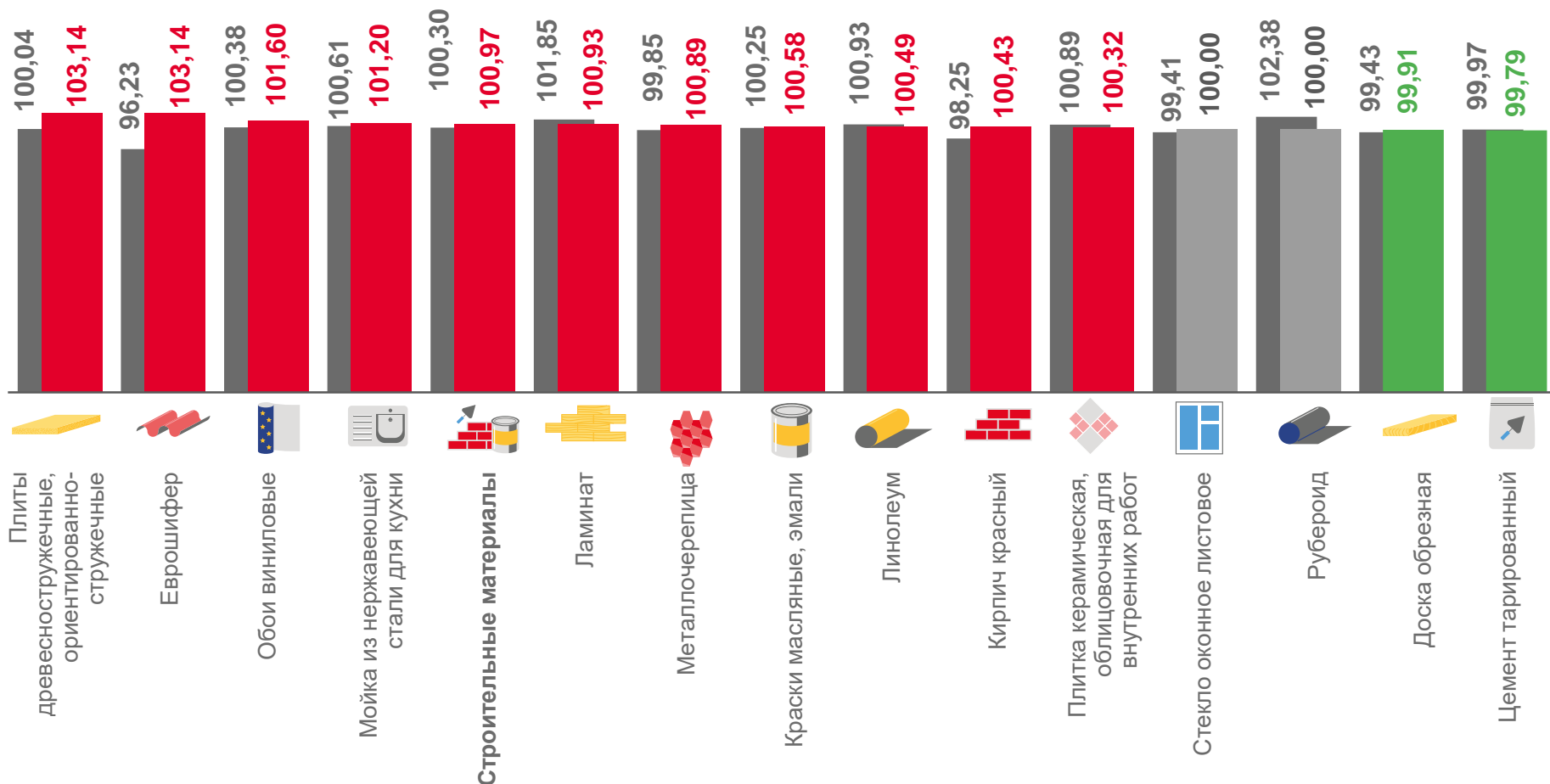
99,91

Доска обрезная



99,79

Цемент тарированный



■ Сентябрь 2022 г. к августу 2022 г. ■ Сентябрь 2023 г. к августу 2023 г.





# ИНДЕКСЫ ЦЕН НА ТОПЛИВО МОТОРНОЕ

в % к предыдущему месяцу

сентябрь 2023 г.  
к августу 2023 г.



Топливо моторное

103,44



Дизельное топливо

105,76



Газовое моторное топливо

105,00



Бензин автомобильный марки АИ-98 и выше

103,60



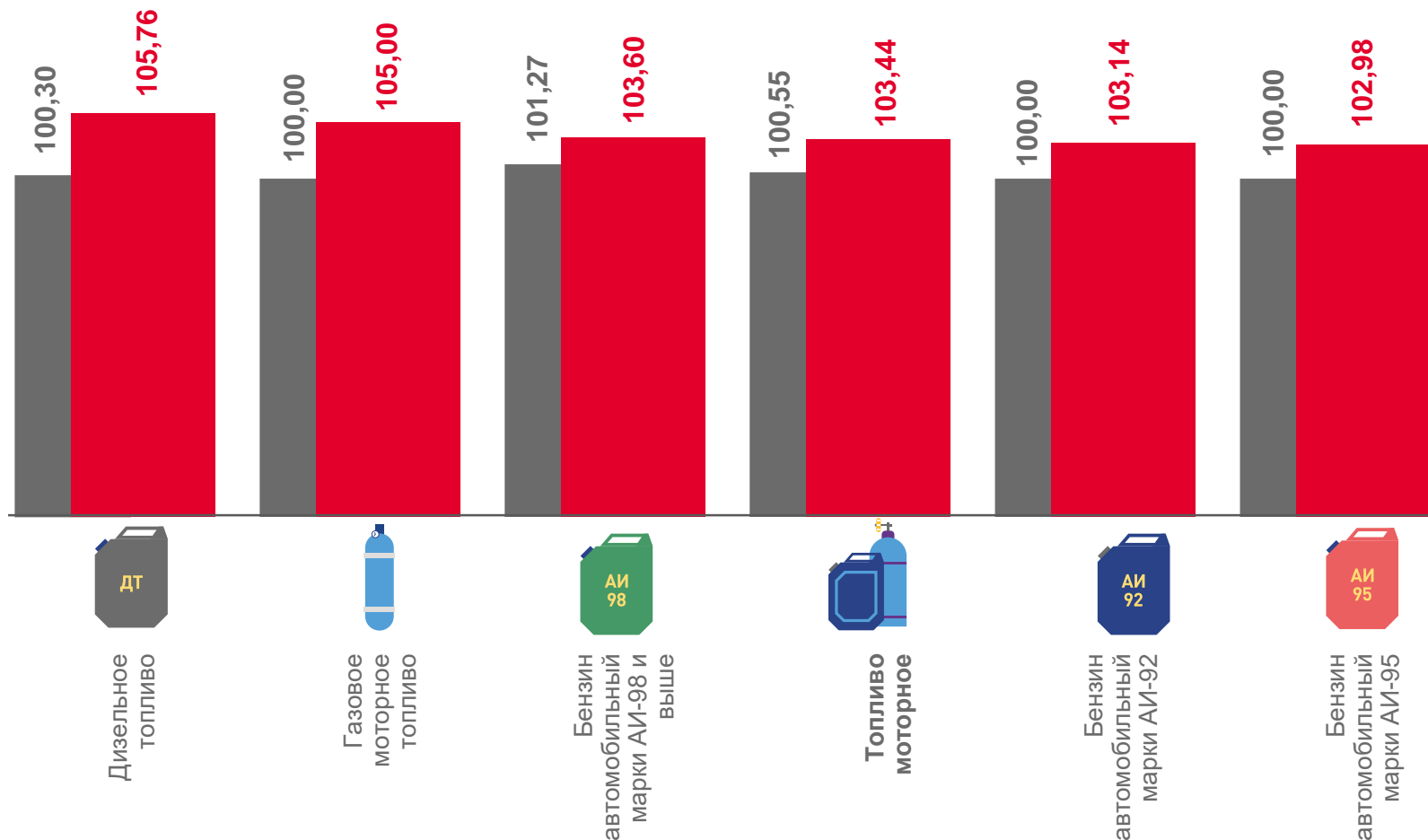
Бензин автомобильный марки АИ-92

103,14



Бензин автомобильный марки АИ-95

102,98



■ Сентябрь 2022 г. к августу 2022 г.

■ Сентябрь 2023 г. к августу 2023 г.

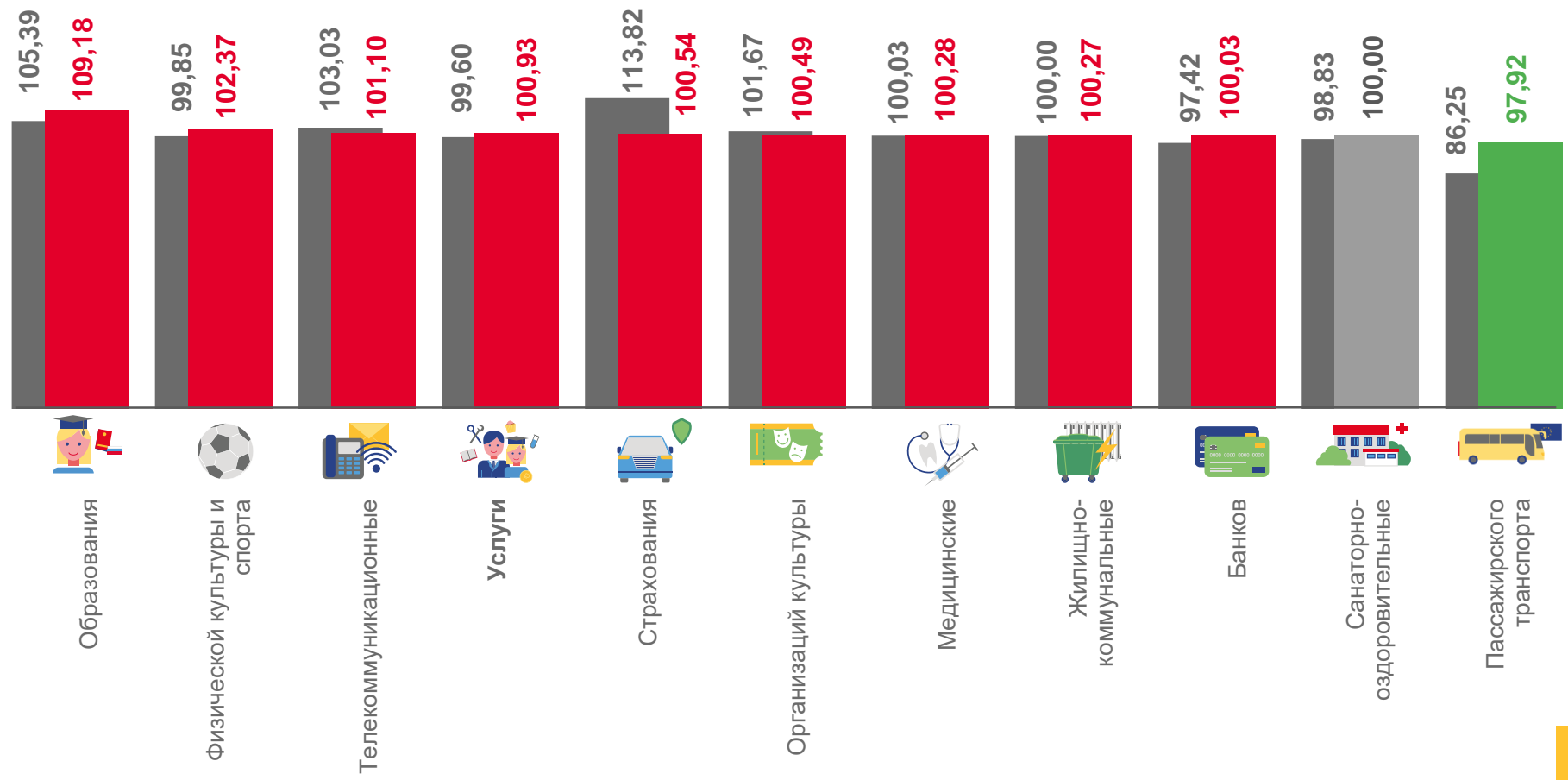
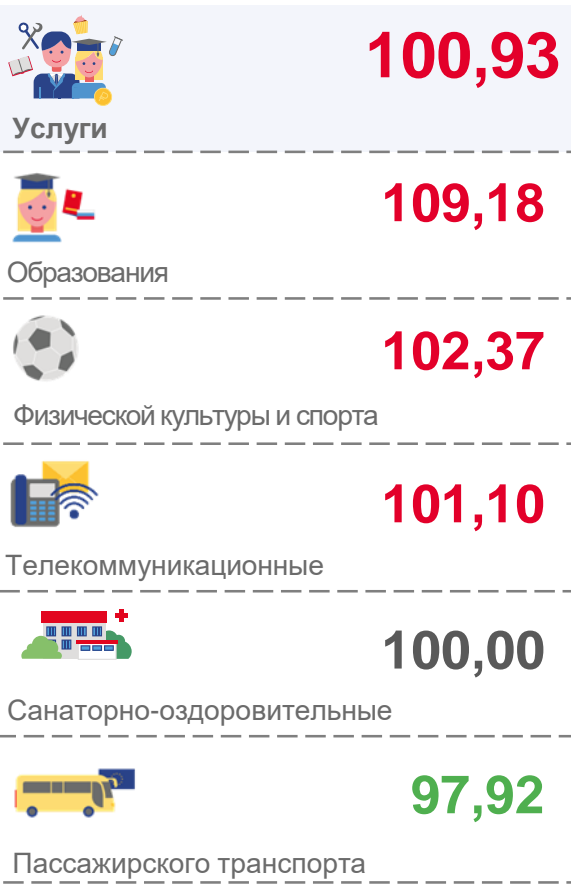




# ИНДЕКСЫ ЦЕН И ТАРИФОВ НА УСЛУГИ

в % к предыдущему месяцу

сентябрь 2023 г.  
к августу 2023 г.



■ Сентябрь 2022 г. к августу 2022 г.

■ Сентябрь 2023 г. к августу 2023 г.





# ИНДЕКСЫ ЦЕН И ТАРИФОВ НА ЖИЛИЩНЫЕ И КОММУНАЛЬНЫЕ УСЛУГИ

в % к соответствующему периоду предыдущего года

январь-сентябрь 2023 г.

к январю-сентябрю 2022 г.



Услуги организаций ЖКХ,  
оказываемые населению

111,00



Услуги по снабжению электроэнергией

113,30



Коммунальные услуги

112,23



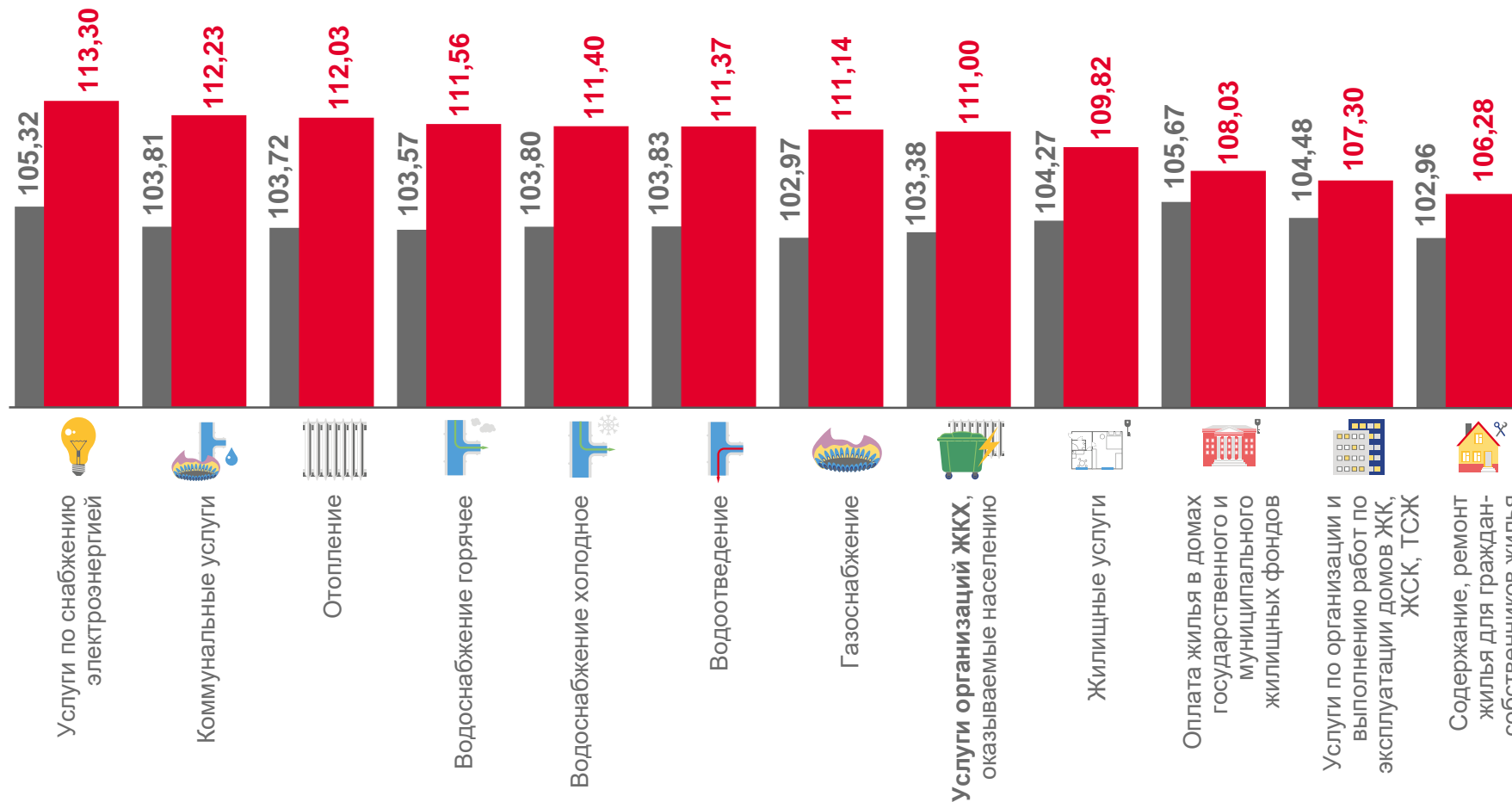
Услуги по организации и выполнению работ  
по эксплуатации домов ЖК, ЖСК, ТСЖ

107,30



Содержание, ремонт жилья  
для граждан - собственников жилья

106,28



■ Январь-сентябрь 2022 г. к январю-сентябрю 2021 г.

■ Январь-сентябрь 2023 г. к январю-сентябрю 2022 г.

