



ФЕДЕРАЛЬНАЯ СЛУЖБА  
ГОСУДАРСТВЕННОЙ СТАТИСТИКИ

# Формирование и публикация стоимостных показателей – отгрузка, оборот организаций по крупным и средним предприятиям, полному кругу



Отдел статистики предприятий,  
ведения Статистического регистра и  
общероссийских классификаторов

Лоншакова Наталья Федоровна

ноябрь 2023 года



# Содержание

- 01 **Нормативно-правовая база**
- 02 **Основные стоимостные показатели деятельности организаций**
- 03 **Крупные и средние предприятия**
- 04 **Полный круг организаций**
- 05 **Публикация стоимостных показателей**





ФЕДЕРАЛЬНАЯ СЛУЖБА  
ГОСУДАРСТВЕННОЙ СТАТИСТИКИ

# Нормативно- правовая база



## Нормативно-правовая база

п. 1.5.4 и п. 1.5.5 Федерального плана статистических работ, утвержденного распоряжением Правительства Российской Федерации от 06.05.2008 № 671-р

Федеральный закон «Об официальном статистическом учете и системе государственной статистики в Российской Федерации» от 29.11.2007 № 282-ФЗ

Федеральный закон № 209-ФЗ 24.07.2007 «О развитии малого и среднего предпринимательства в Российской Федерации»





ФЕДЕРАЛЬНАЯ СЛУЖБА  
ГОСУДАРСТВЕННОЙ СТАТИСТИКИ

# Основные стоимостные показатели деятельности организаций






# Основные стоимостные показатели деятельности организаций



## ОТГРУЖЕНО

товаров собственного производства, выполнено работ и услуг собственными силами - это стоимость всех товаров, произведенных юридическим лицом, выполненных работ и оказанных услуг и фактически отгруженных (переданных) на сторону



## ПРОДАНО

товаров несобственного производства - это стоимость всех проданных товаров, приобретенных на стороне для перепродажи, а также проданного сырья, материалов, комплектующих изделий, топлива, приобретенных ранее с целью использования их в производственном процессе



## ОБОРОТ

организаций - это общий объем отгруженных товаров собственного производства, выполненных работ и оказанных услуг собственными силами и проданных товаров



# Основные стоимостные показатели деятельности организаций

## Разрабатываются в разрезе



Видов экономической деятельности



Муниципальных образований (только по крупным и средним предприятиям)

## По видам деятельности



Основным (хозяйственным)



фактическим (чистым), независимо от основного

## По кругу организаций



Крупным и средним предприятиям



Полному кругу



ФЕДЕРАЛЬНАЯ СЛУЖБА  
ГОСУДАРСТВЕННОЙ СТАТИСТИКИ

# Крупные и средние предприятия





# Крупные и средние предприятия

**Крупные и средние предприятия** – это организации, не относящиеся к субъектам малого предпринимательства (включая средние предприятия), средняя численность работников которых превышает 15 человек.

## Входная информация

Источником входной информации по стоимостным показателям крупных и средних организаций является ежемесячная форма федерального статистического наблюдения № П-1 «Сведения о производстве и отгрузке товаров и услуг», которую предоставляют:

- юридические лица (кроме субъектов малого предпринимательства, кредитных организаций, некредитных финансовых организаций, организаций, у которых в течение двух предыдущих лет средняя численность работников не превышает 15 человек, включая работающих по совместительству и договорам гражданско-правового характера, и в течение двух предыдущих лет годовой оборот организации не превышает 800 млн рублей);
  - юридические лица (кроме субъектов малого предпринимательства, кредитных организаций, некредитных финансовых организаций) независимо от средней численности работников и объема оборота организации, являющиеся владельцами лицензии на добычу полезных ископаемых;
  - юридические лица (кроме субъектов малого предпринимательства, кредитных организаций, некредитных финансовых организаций) независимо от средней численности работников и объема оборота организации, зарегистрированные или прошедшие реорганизацию в текущем или предыдущем году;
- некоммерческие организации, осуществляющие коммерческую деятельность.

Срок предоставления формы – ежемесячно с 1-го по 10-й рабочий день после отчетного периода.

# Формирование выходной информации по видам деятельности

Сводные стоимостные показатели формируются как совокупность данных, полученных по организациям путем их суммирования и агрегации по видам деятельности.

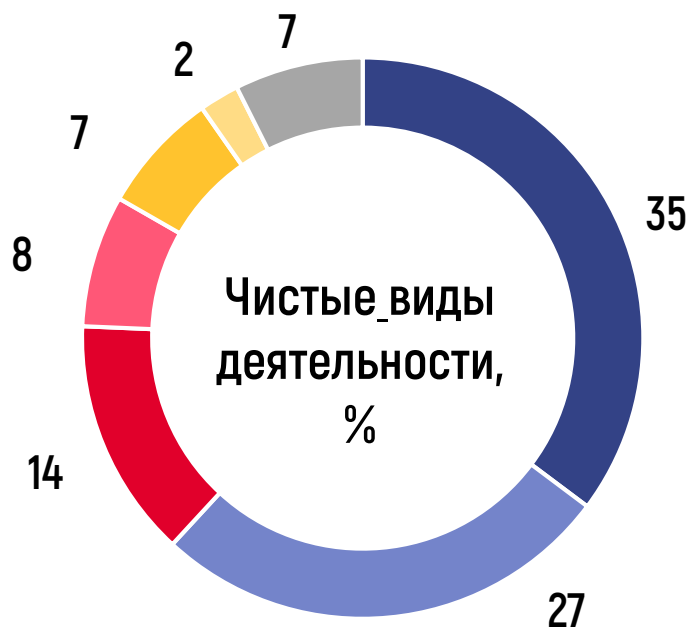
Отгрузка формируется по:

- основному (**«хозяйственному»**) виду деятельности на основе Общероссийского классификатора видов экономической деятельности (ОКВЭД) от самого высокого уровня агрегирования, соответствующего разделу (буквенное значение) до нижнего в соответствии со структурой кода ОКВЭД, в котором каждый из последующих уровней группирует виды деятельности по более глубокой специализации (класс – 2 знака, подкласс – 3 знака, группа – 4 знака, подгруппа – 5 знаков, вид – 6 знаков)
- фактическому (**«чистому»**) виду деятельности, независимо от основного. Группируется по разделам и видам экономической деятельности в пределах четырех знаков.

# Пример выходной таблицы

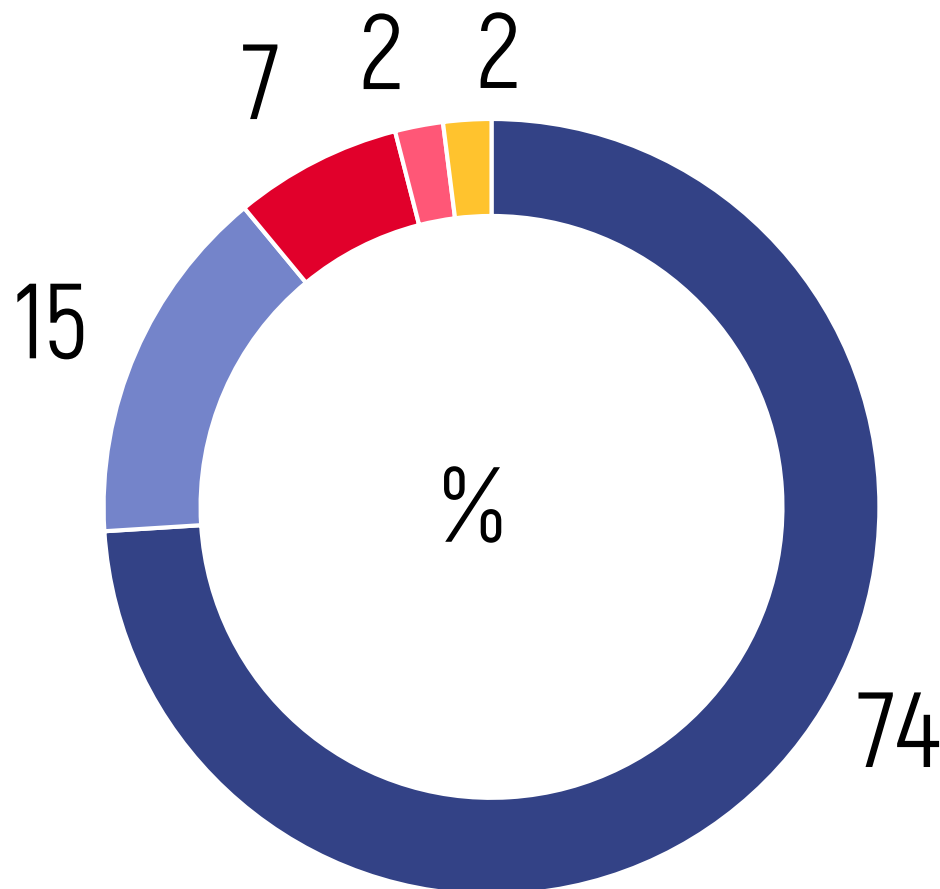
По организациям, не относящимся к субъектам малого предпринимательства (включая средние предприятия), средняя численность работников которых превышает 15 человек за сентябрь 2023 года									
Отгружено товаров собственного производства, выполнено работ и услуг собственными силами (без НДС и акцизов)									
									Тыс. руб.
-	Код классификатора	Отчетный месяц	Предыдущий месяц	Соответствующий месяц прошлого года	Период с начала отчетного года	Соответствующий период с начала прошлого года	Темпы роста		
							отчетного месяца в % к		периода с начала отчетного года в % к соответствующему периоду с начала прошлого года
							предыдущему месяцу	соответствующему месяцу прошлого года	
А	Б	1	2	3	4	5	6	7	8
Иркутская область	250000000								
Всего по обследуемым видам экономической деятельности	101.АГ	258314414.6	230448896.4	183242922.6	1888176306.9	1898342036.3	112.1	141.0	99.5
СЕЛЬСКОЕ, ЛЕСНОЕ ХОЗЯЙСТВО, ОХОТА, РЫБОЛОВСТВО И РЫБОВОДСТВО	А	3378863.9	3129794.1	3199947.6	26612721.8	39712785.6	108.0	105.6	67.0
Растениеводство и животноводство, охота и предоставление соответствующих услуг в этих областях	01	2592798.1	2413175.0	2197890.1	19828481.2	18481660.9	107.4	118.0	107.3
Выращивание однолетних культур	01.1	391777.0	141570.9	316054.1	1203665.3	1268969.2	276.7	124.0	94.9
Выращивание зерновых (кроме риса), зернобобовых культур и семян масличных культур	01.11	327102.0	83417.9	266598.1	706534.3	789913.2	392.1	122.7	89.4
Выращивание зерновых культур	01.11.1	327102.0	83417.9	266598.1	706534.3	789913.2	392.1	122.7	89.4

# Распределение отгрузки по видам деятельности за 9 месяцев 2023г.



- Добыча полезных ископаемых
- Обрабатывающие производства
- Транспортировка и хранение
- Строительство
- Обеспечение электрической энергией, газом и паром; кондиционирование воздуха
- Деятельность в области здравоохранения и социальных услуг
- Прочие виды экономической деятельности

# Распределение проданных товаров несобственного производства по видам деятельности за 9 месяцев 2023г.



- Торговля оптовая и розничная; ремонт автотранспортных средств и мотоциклов
- Обеспечение электрической энергией, газом и паром; кондиционирование воздуха
- Обработывающие производства
- Добыча полезных ископаемых
- Прочие виды экономической деятельности

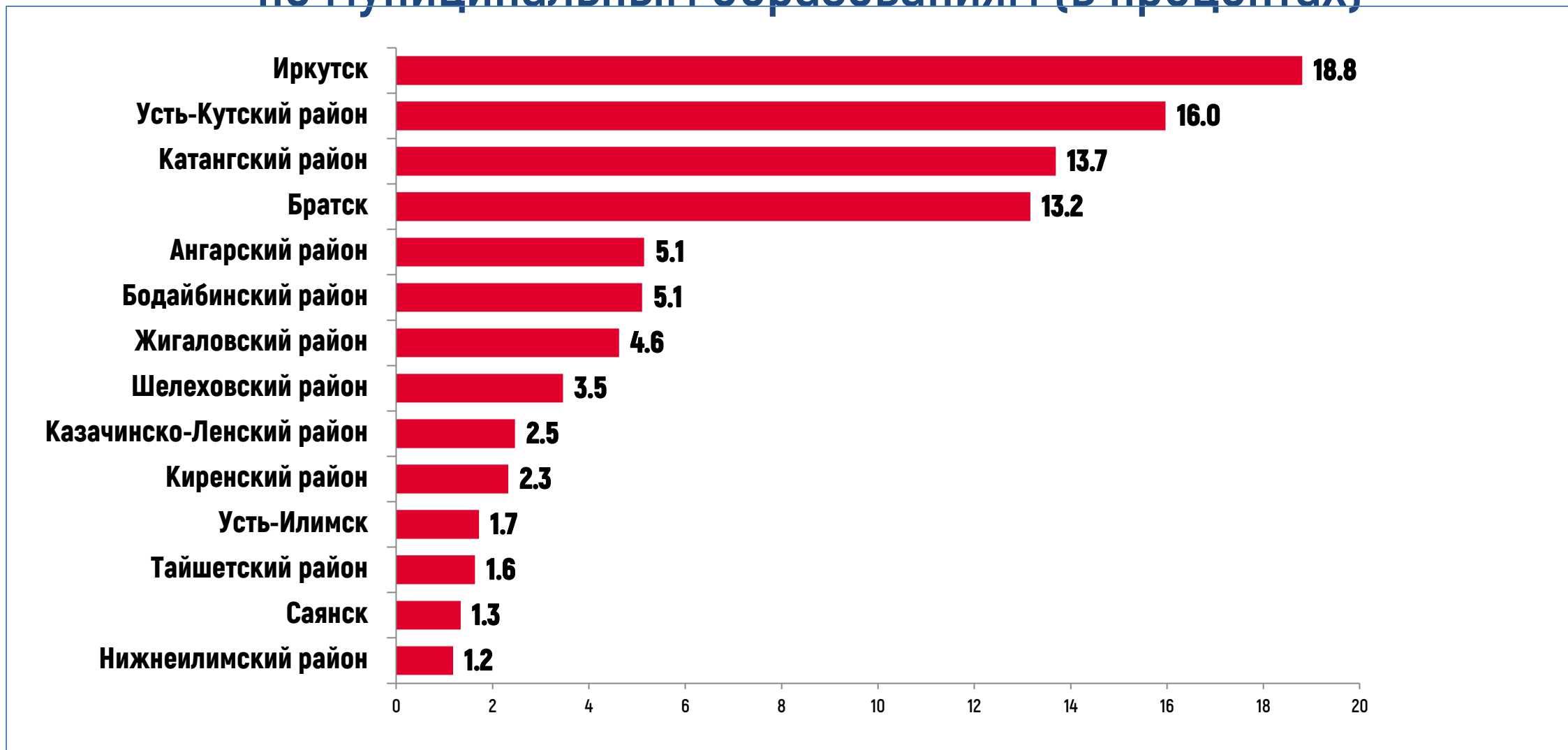
# Распределение оборота по видам деятельности за 9 месяцев 2023г.



- Добыча полезных ископаемых
- Обрабатывающие производства
- Торговля оптовая и розничная; ремонт автотранспортных средств и мотоциклов
- Транспортировка и хранение
- Обеспечение электрической энергией, газом и паром; кондиционирование воздуха
- Строительство
- Прочие виды экономической деятельности



## Распределение отгрузки по муниципальным образованиям (в процентах)



Отгрузка по муниципальным образованиям, не отраженным в диаграмме, составляет менее 1% от областного итога.

## Анализ отгрузки по видам деятельности в некоторых муниципальных образованиях

На территории Иркутской области с начала 2023 года лидерами среди муниципальных образований по отгрузке товаров собственного производства, выполненных работ и услуг являются:

**г. Иркутск** – объем отгрузки составил 18,8% от общего областного объема. Преобладающим видом деятельности является *«Обеспечение электрической энергией, газом и паром; кондиционирование воздуха»*, доля которого составляет 33% от всей отгрузки областного центра. 22% составляет отгрузка обрабатывающих производств, таких как производство прочих транспортных средств и оборудования, производство пищевых продуктов и производство лекарственных средств и материалов, применяемых в медицинских целях;

**Усть-Кутский и Катангский районы** – объем отгрузки составил 16,0% и, соответственно, 13,7% от объема Иркутской области. Основным видом деятельности для данных муниципальных образований является *добыча полезных ископаемых*, а именно добыча нефти и природного газа и предоставление услуг в области добычи полезных ископаемых. Доля добычи полезных ископаемых занимает 85% от общей отгрузки Усть-Кутского района и 97% - в Катангском районе;

**г. Братск** – отгрузка в объеме области – 13,2%. Доминирующими видами деятельности с долей в 60% являются *обрабатывающие производства*: производство металлургическое и производство бумаги и бумажных изделий. Далее, с долей в 33%, занимает транспортировка и хранение.



ФЕДЕРАЛЬНАЯ СЛУЖБА  
ГОСУДАРСТВЕННОЙ СТАТИСТИКИ

# Полный круг организаций



## Полный круг организаций

Стоимостные показатели по полному кругу организаций формируются на основе информации по крупным и средним предприятиям со средней численностью более 15 человек с досчетом данных на совокупность малых и микропредприятий, а также организациям, не относящимся к субъектам малого предпринимательства (включая средние предприятия), средняя численность работников которых не превышает 15 человек

### Полный круг

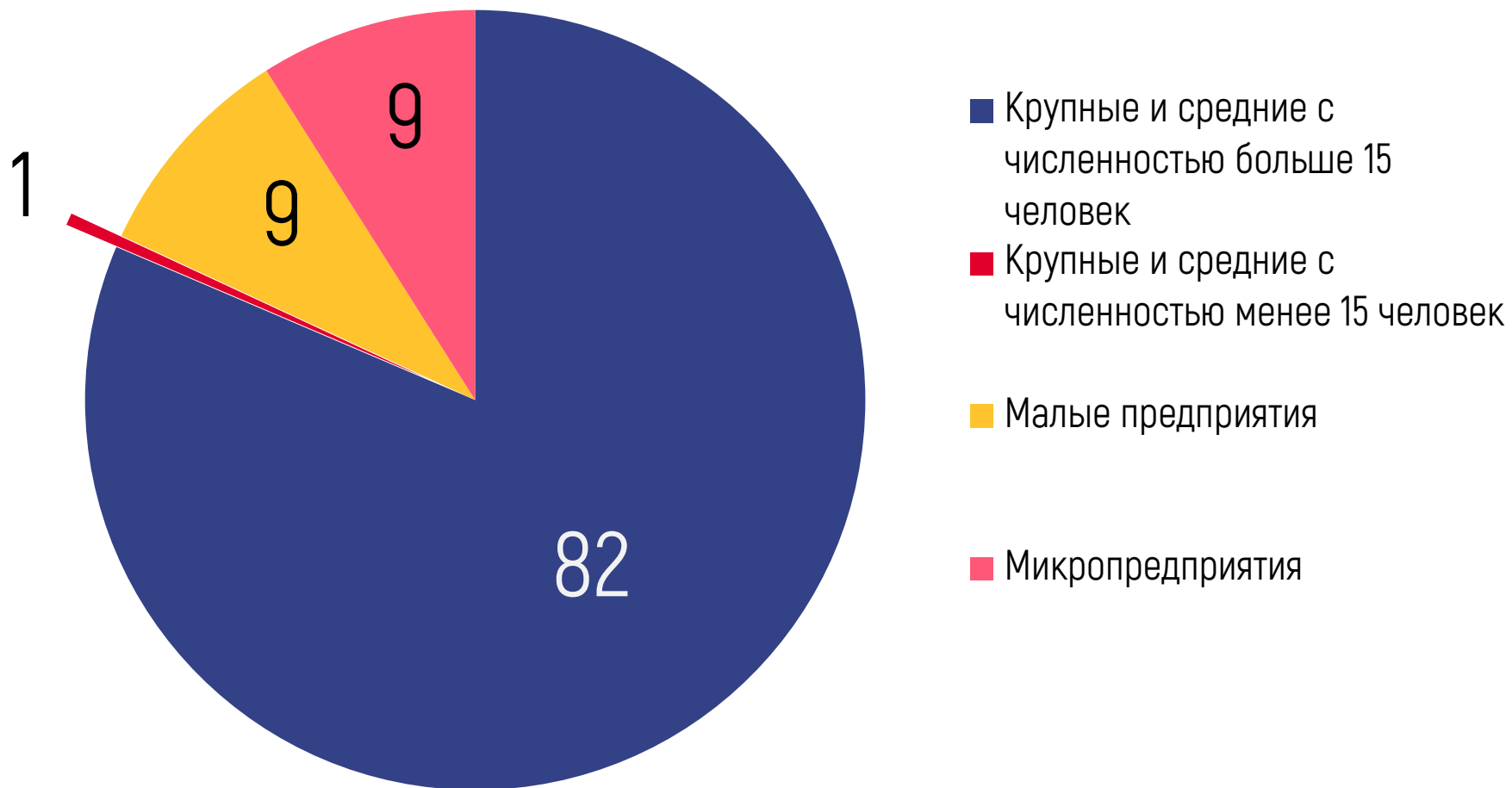
```
graph TD; A[Полный круг] --> B[Крупные и средние предприятия]; A --> C[Малые предприятия]; A --> D[Микропредприятия];
```

**Крупные и средние предприятия**

**Малые предприятия**

**Микропредприятия**

## Структура полного круга (в процентах)



Субъектами малого и среднего предпринимательства могут быть признаны только хоз. субъекты, включенные ФНС России в ЕРМСП (статья 4.1. № 209-ФЗ от 24.07.2007)



Функции по типизации субъектов законом возложены на ФНС России

# Источники формирования стоимостных показателей по полному кругу организаций

Тип респондента	Оперативная (ежемесячная) отчетность	Квартальная отчетность	Годовая отчетность
Не относящиеся к субъектам малого предпринимательства с численностью более 15 человек	Форма № П-1 "Сведения о производстве и отгрузке товаров и услуг"	x	x
Не относящиеся к субъектам малого предпринимательства с численностью менее 15 человек	x	Форма № П-5 (м) "Основные сведения о деятельности организации"	x
Малые предприятия, исключая микропредприятия	x	Форма № ПМ "Сведения об основных показателях деятельности малого предприятия"	x
Микропредприятия	x	x	Форма № МП (микро) "Сведения об основных показателях деятельности микропредприятия"



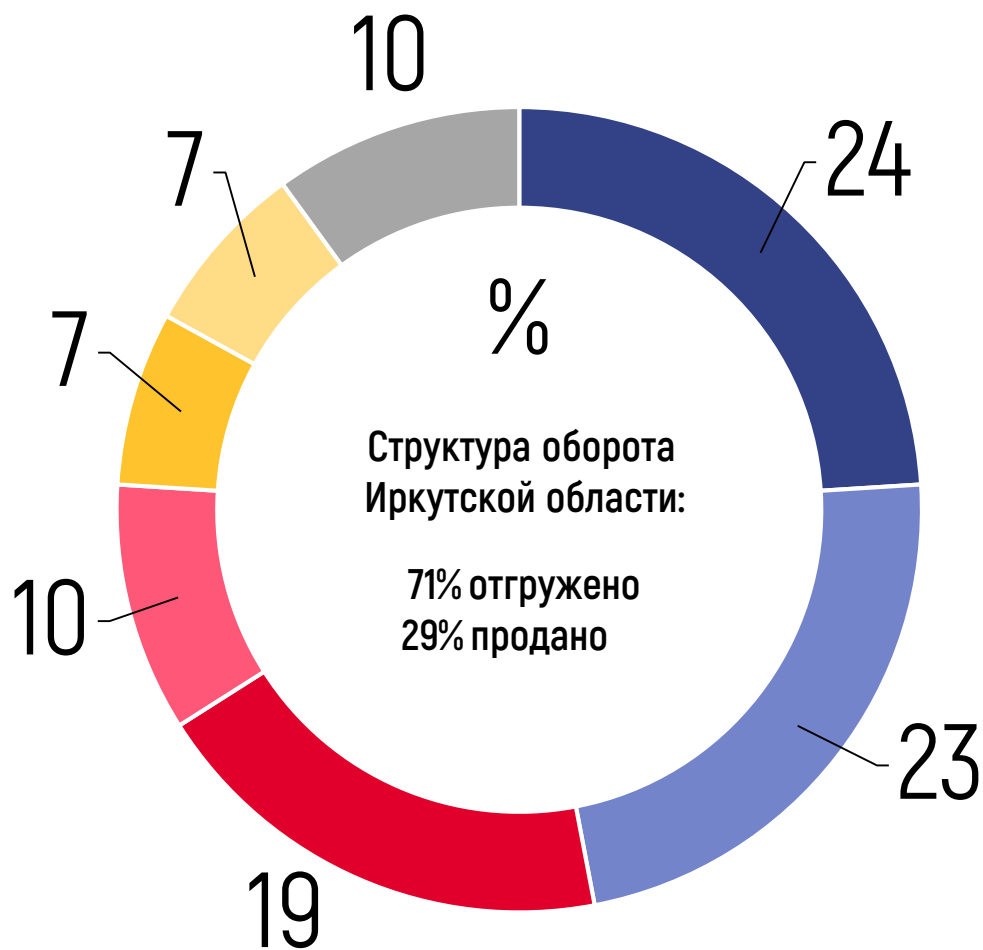
## Формирование выходной информации по полному кругу

Разрезность – в целом по субъекту Российской Федерации (Иркутская область)

По видам экономической деятельности (ОКВЭД2) - с детализацией до 3 знаков

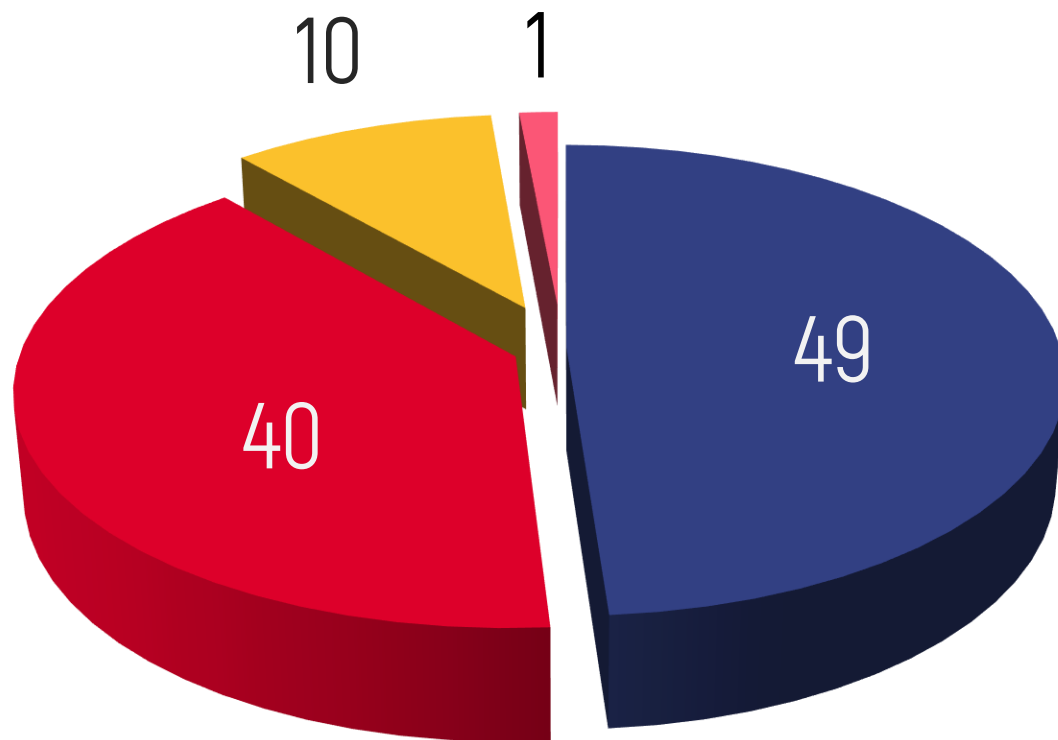
По чистым видам деятельности – в пределах собирательной классификационной группировки видов экономической деятельности "Промышленность" на основе ОКВЭД2.

# Распределение оборота по видам деятельности за 9 месяцев 2023г.



- Торговля оптовая и розничная; ремонт автотранспортных средств и мотоциклов
- Добыча полезных ископаемых
- Обрабатывающие производства
- Транспортировка и хранение
- Обеспечение электрической энергией, газом и паром; кондиционирование воздуха
- Строительство
- Прочие виды экономической деятельности

# Распределение объема отгруженных товаров по виду деятельности «Промышленность» за 9 месяцев 2023г. (в процентах)



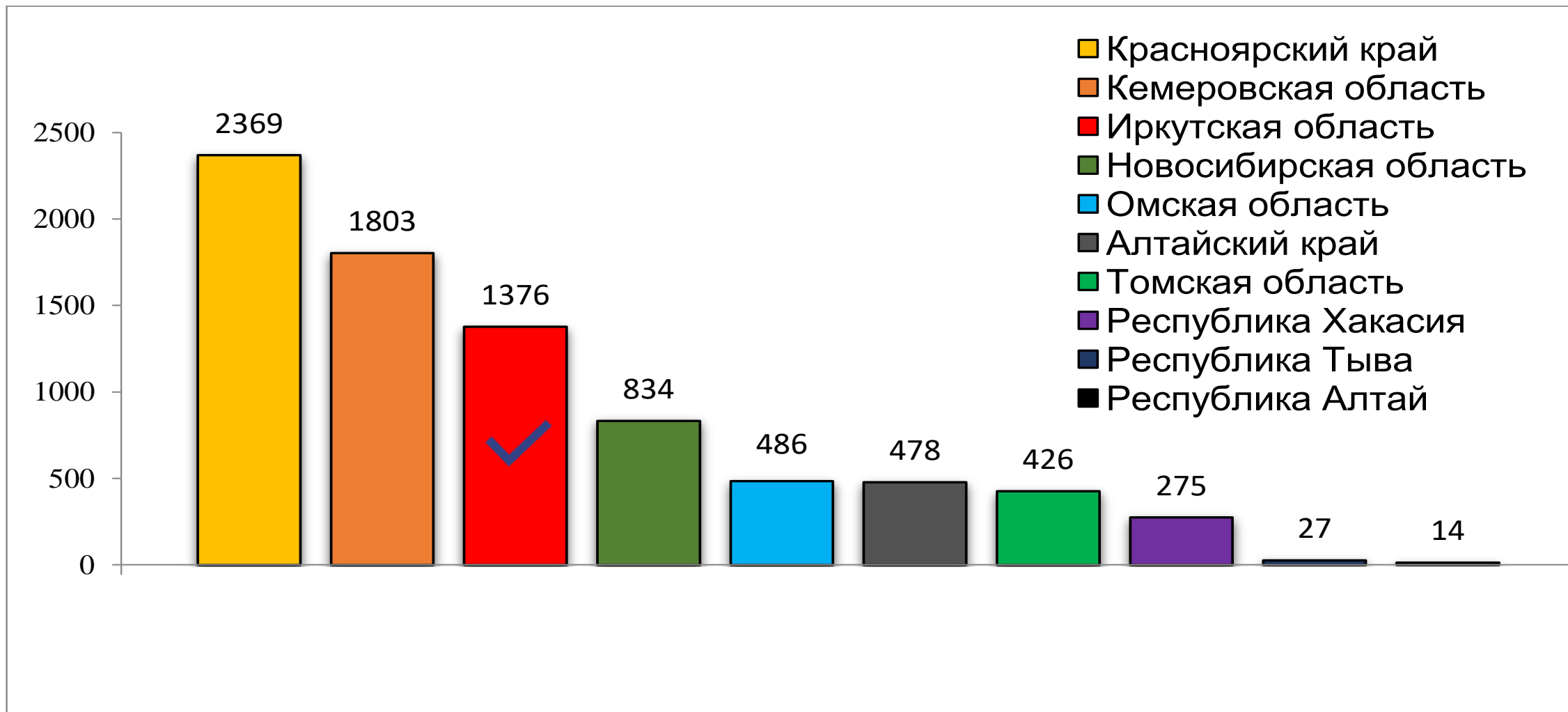
■ Добыча полезных ископаемых

■ Обрабатывающие производства

■ Обеспечение электрической энергией, газом и паром; кондиционирование воздуха

■ Водоснабжение; водоотведение, организация сбора и утилизация отходов, деятельность по ликвидации загрязнений

# Объем отгруженных товаров по субъектам Сибирского федерального округа по виду деятельности «Промышленность» за 9 месяцев 2023г. (млрд. руб.)





ФЕДЕРАЛЬНАЯ СЛУЖБА  
ГОСУДАРСТВЕННОЙ СТАТИСТИКИ

# Публикация СТОИМОСТНЫХ показателей



## Публикация стоимостных показателей

Сроки публикации данных установлены в соответствии с Федеральным планом статистических работ, утвержденным распоряжением Правительства Российской Федерации от 6 мая 2008г. № 671-р.

1.5.4.	Оборот организаций	по Российской Федерации, субъектам Российской Федерации, федеральным округам, видам экономической деятельности	ежемесячно	на 19 - 23-й рабочий день после отчетного периода
1.5.5.	Отгрузка товаров собственного производства, работы (услуги), выполненные собственными силами	по Российской Федерации, субъектам Российской Федерации, федеральным округам, видам экономической деятельности	ежемесячно	на 19 - 23-й рабочий день после отчетного периода

Вся статистическая информация публикуется с учетом соблюдения требований по обеспечению конфиденциальности первичных статистических данных, полученных от организаций, в соответствии с Федеральным законом от 29.11.07 № 282-ФЗ (ст.4, п.5; ст.9, п.1), в том числе недопущения косвенного раскрытия информации о хозяйствующих субъектах.



**Контакты: 8 (395 2) 34 29 24\*200**  
**[38.prom@rosstat.gov.ru](mailto:38.prom@rosstat.gov.ru)**

**Лоншакова Наталья Федоровна**