



ТЕРРИТОРИАЛЬНЫЙ ОРГАН  
ФЕДЕРАЛЬНОЙ СЛУЖБЫ  
ГОСУДАРСТВЕННОЙ СТАТИСТИКИ  
ПО ИРКУТСКОЙ ОБЛАСТИ

# СТРОИТЕЛЬСТВО В ИРКУТСКОЙ ОБЛАСТИ

январь – март 2024 года

# СОДЕРЖАНИЕ

Объем работ, выполненных по виду деятельности «Строительство»	3
Динамика объема работ, выполненных по виду деятельности «Строительство»	4
Ввод в действие зданий	6
Ввода в действие жилых домов	7
Динамика ввода в действие жилых домов	8
Структура зданий жилого назначения по типу застройщиков	10
Динамика жилищного строительства по типу застройщиков	11
Структура зданий жилого назначения по типу местности	12
Динамика жилищного строительства в городской и сельской местности	13
Ввод в действие жилых домов в муниципальных образованиях Иркутской области	14

# ОБЪЕМ РАБОТ, ВЫПОЛНЕННЫХ ПО ВИДУ ДЕЯТЕЛЬНОСТИ «СТРОИТЕЛЬСТВО»

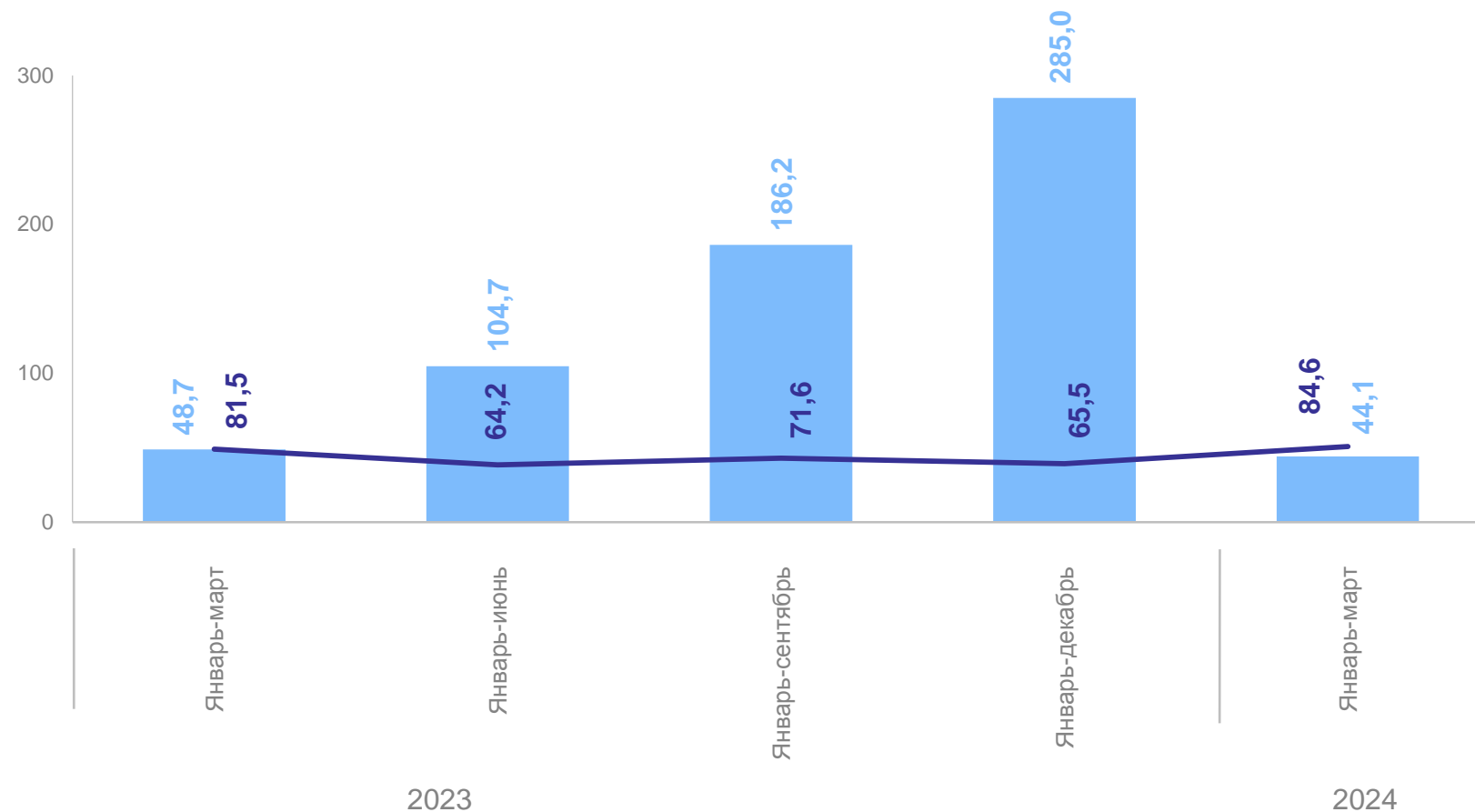
ИРКУТСКСТАТ

январь – март 2024 г.

**44,1** млрд рублей

к январю – марту 2023 г.

**84,6%**



● Объем работ по виду деятельности «Строительство», млрд рублей

— В % к соответствующему периоду предыдущего года

# ДИНАМИКА ОБЪЕМА РАБОТ, ВЫПОЛНЕННЫХ ПО ВИДУ ДЕЯТЕЛЬНОСТИ «СТРОИТЕЛЬСТВО»

ИРКУТСКСТАТ

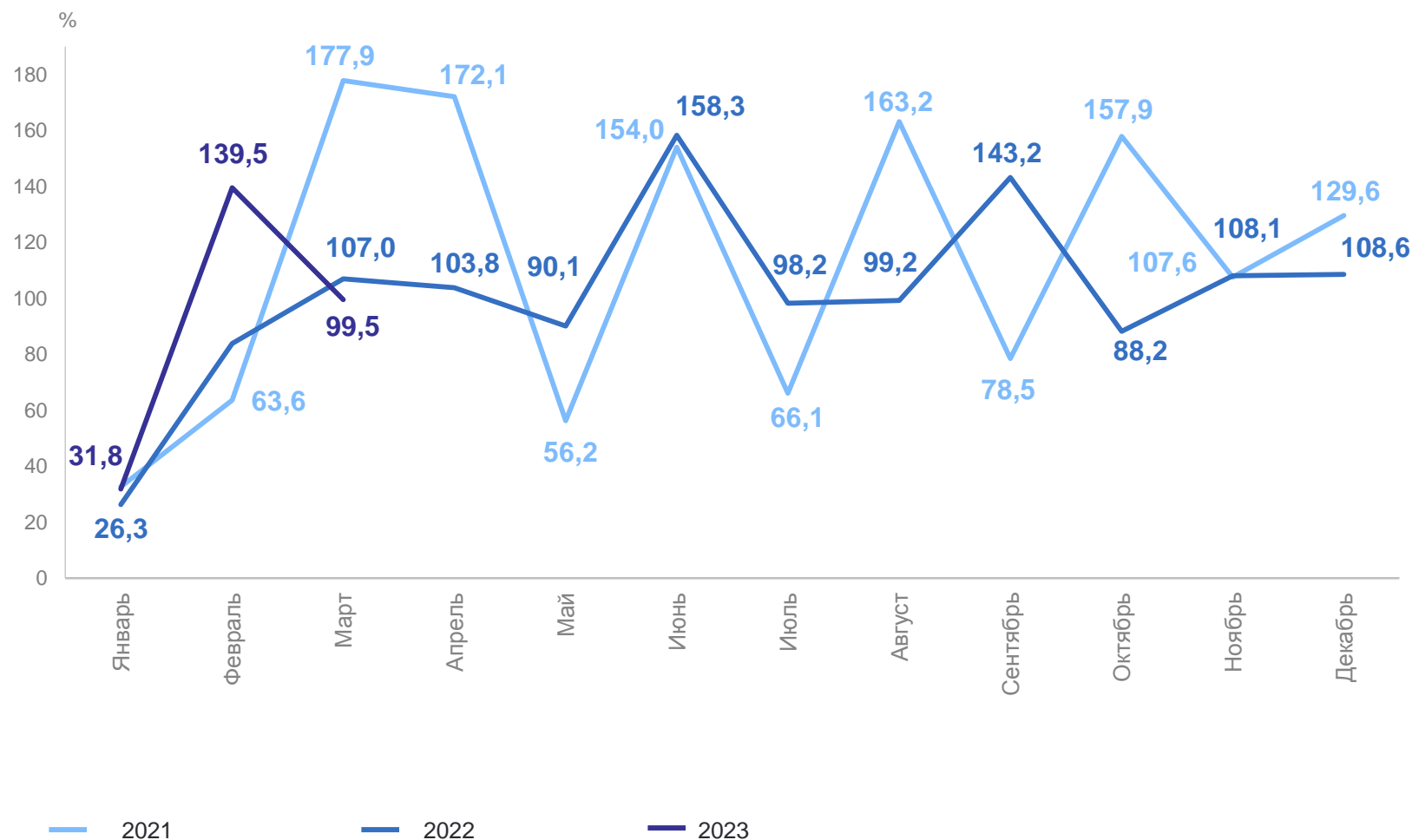
в % к предыдущему месяцу

март 2024 г.

**16,3** млрд рублей

к февралю 2024 г.

**99,5%**



# ДИНАМИКА ОБЪЕМА РАБОТ, ВЫПОЛНЕННЫХ ПО ВИДУ ДЕЯТЕЛЬНОСТИ «СТРОИТЕЛЬСТВО»

ИРКУТСКСТАТ

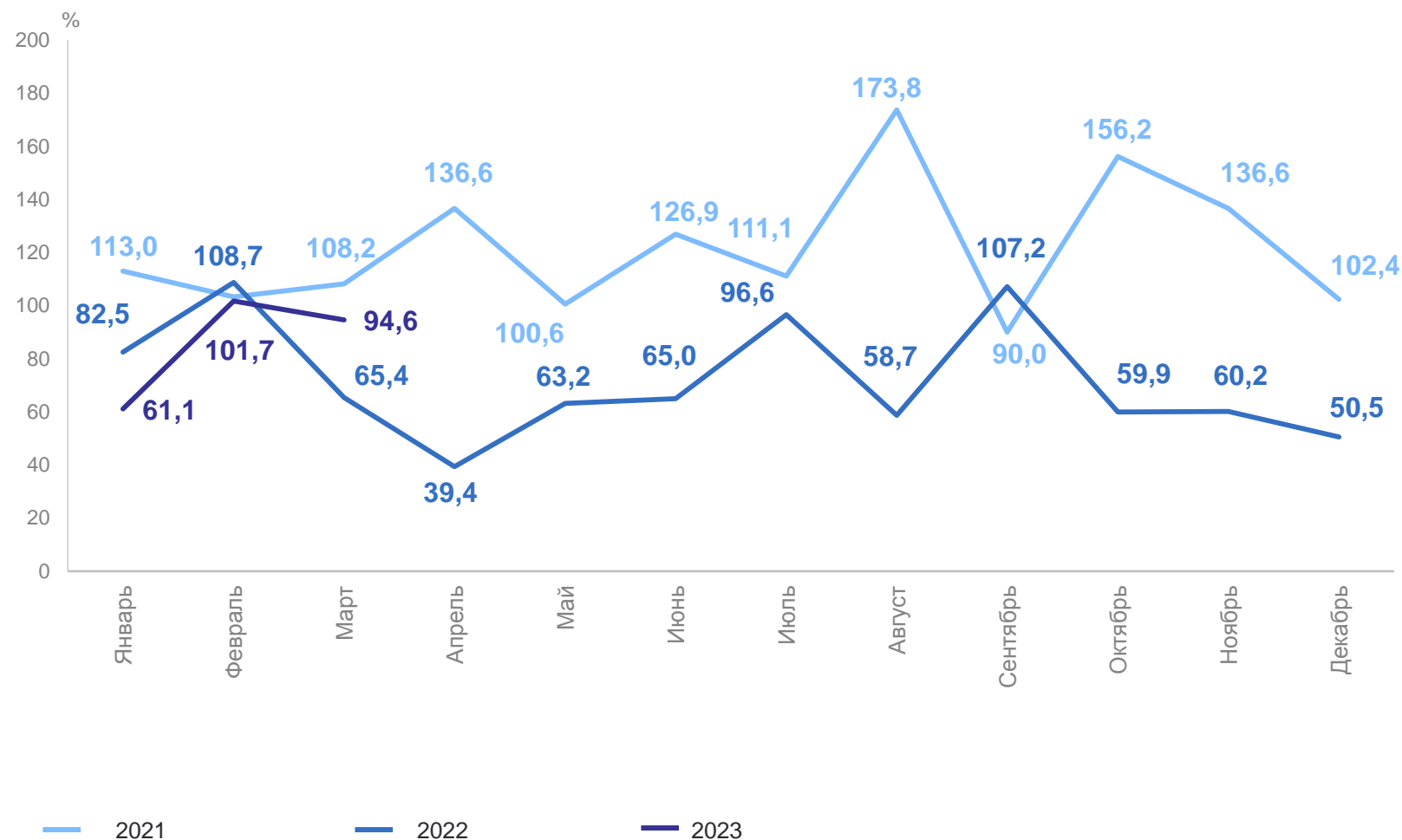
в % к соответствующему месяцу предыдущего года

март 2024 г.

**94,6%**

март 2023 г.

**65,4%**



# ВВОД В ДЕЙСТВИЕ ЗДАНИЙ

январь – март 2024 г., единиц

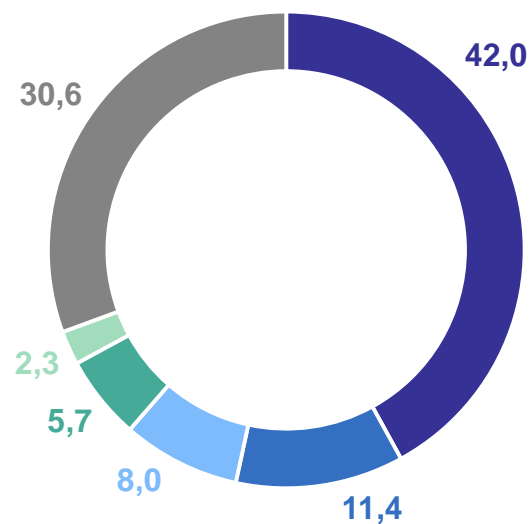
Жилого назначения

**3 580**

Нежилого назначения

**88**

Структура зданий нежилого назначения,  
в % к итогу



- Коммерческие
- Промышленные
- Административные
- Сельскохозяйственные
- Учебные
- Другие

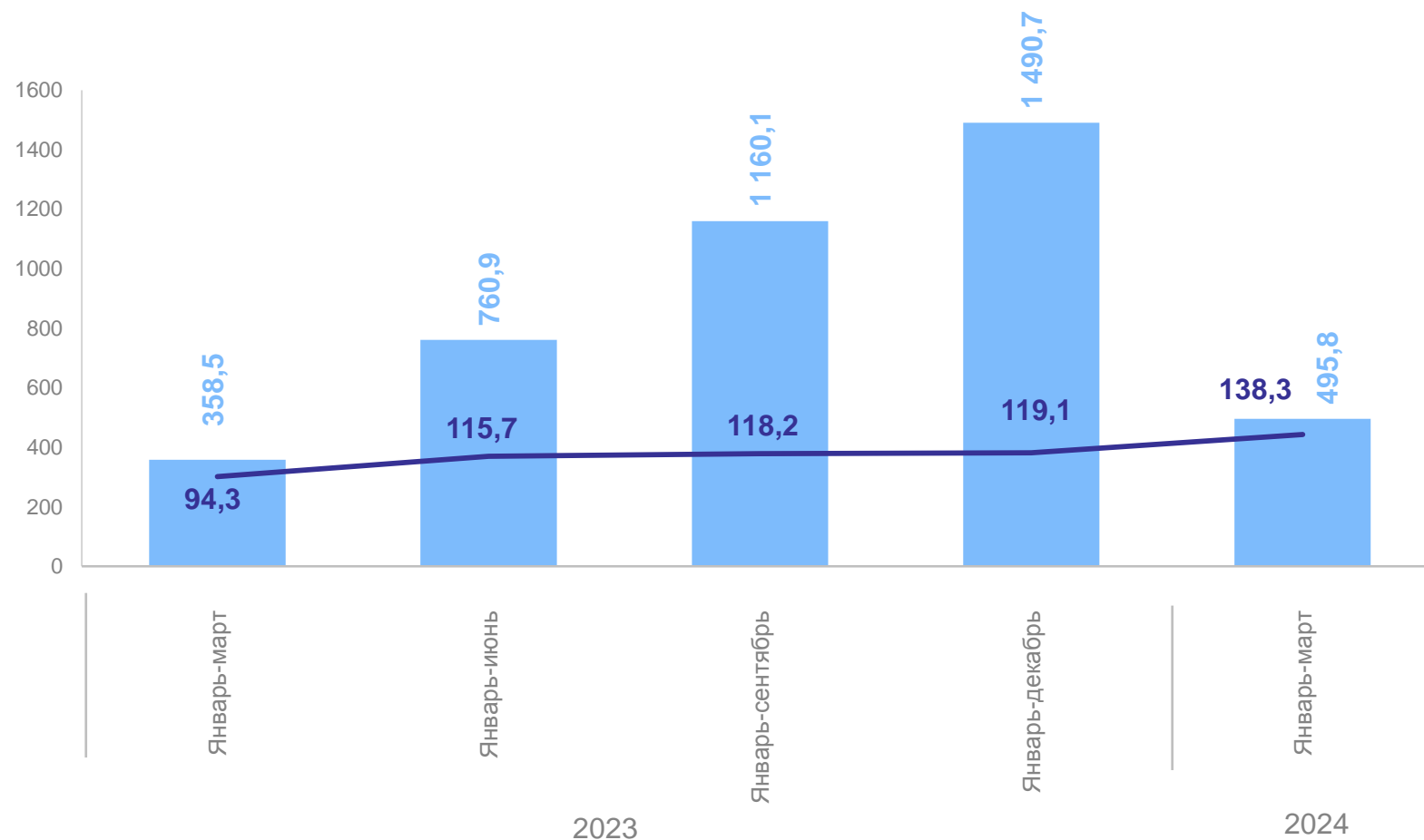
# ВВОД В ДЕЙСТВИЕ ЖИЛЫХ ДОМОВ

январь – март 2024 г.

**495,8** ТЫС. КВ. М

к январю – марту 2023 г.

**138,3%**



● Тыс. кв. м общей площади жилых помещений

— В % к соответствующему периоду предыдущего года

# ДИНАМИКА ВВОДА В ДЕЙСТВИЕ ЖИЛЫХ ДОМОВ

в % к предыдущему месяцу

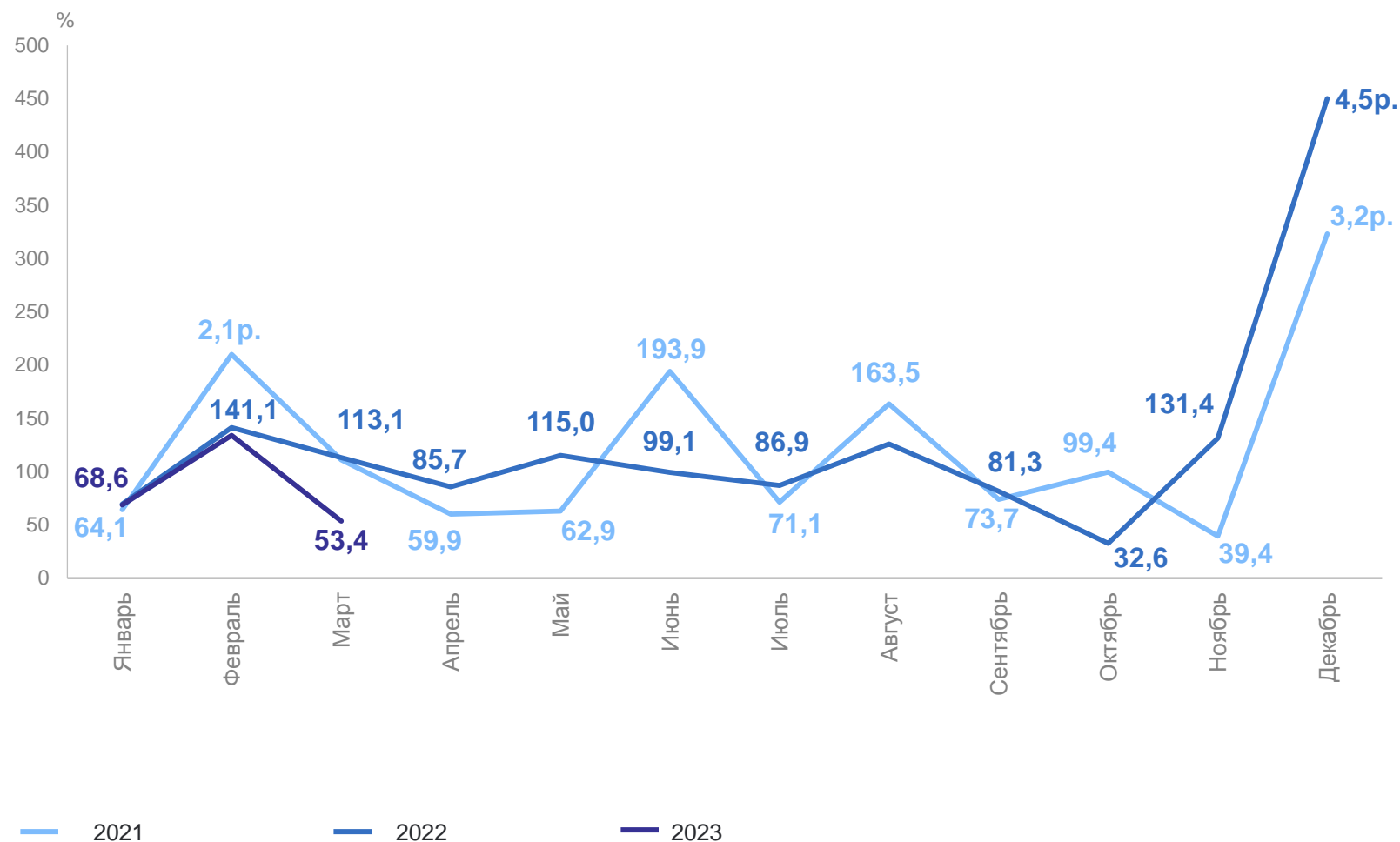
ИРКУТСКСТАТ

март 2024 г.

**116,1** ТЫС. КВ. М

к февралю 2024 г.

**53,4%**





# ДИНАМИКА ВВОДА В ДЕЙСТВИЕ ЖИЛЫХ ДОМОВ

ИРКУТСКСТАТ

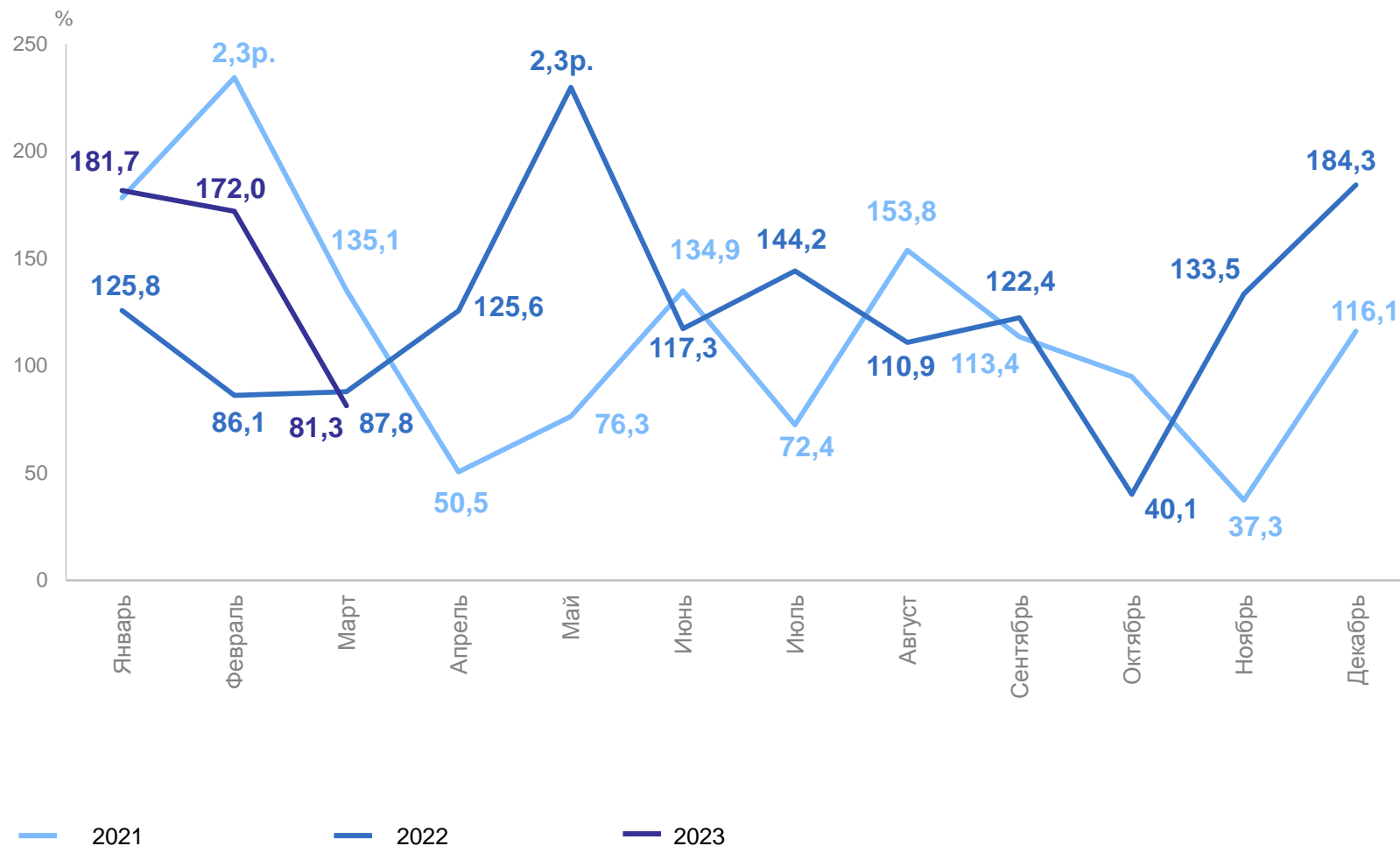
в % к соответствующему месяцу предыдущего года

март 2024 г.

**81,3%**

март 2023 г.

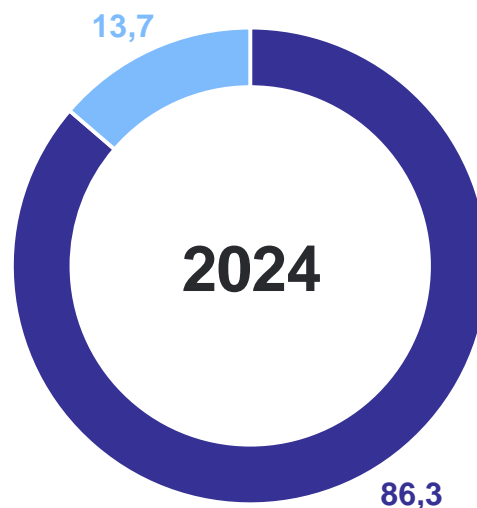
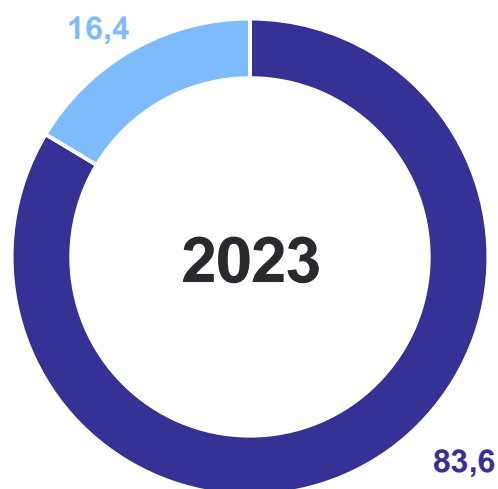
**87,8%**



# СТРУКТУРА ЗДАНИЙ ЖИЛОГО НАЗНАЧЕНИЯ ПО ТИПУ ЗАСТРОЙЩИКОВ

В % к итогу

ИРКУТСКСТАТ



- Индивидуальное жилищное строительство
- Организации-застройщики

# ДИНАМИКА ЖИЛИЩНОГО СТРОИТЕЛЬСТВА ПО ТИПУ ЗАСТРОЙЩИКОВ

ИРКУТСКСТАТ

К соответствующему  
периоду предыдущего  
года, %

Всего

**138,3**

В ТОМ ЧИСЛЕ:

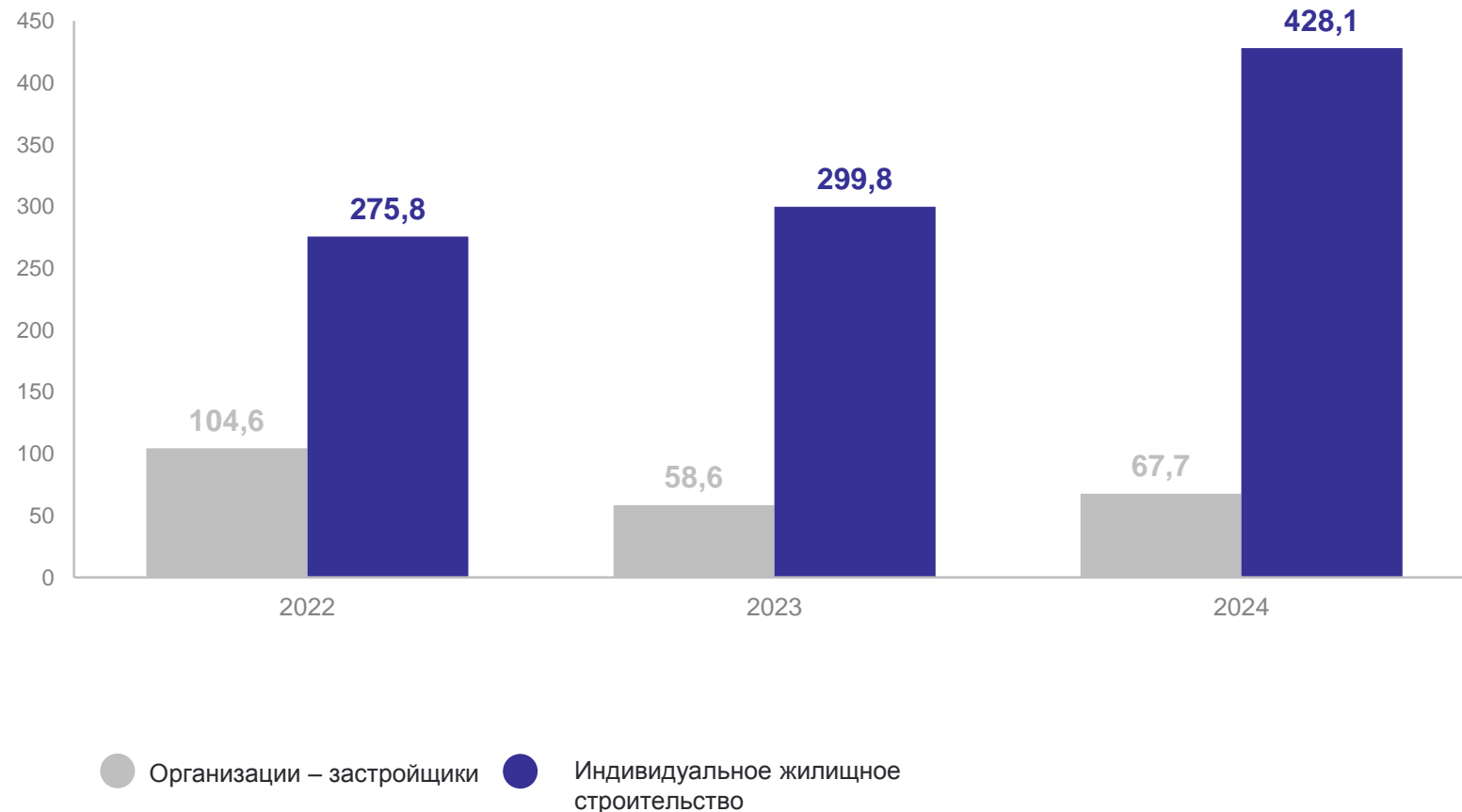
Организации – застройщики

**115,4**

Индивидуальное жилищное  
строительство

**142,8**

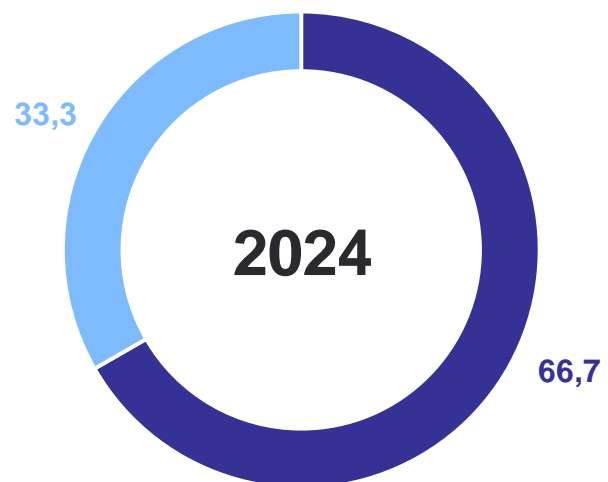
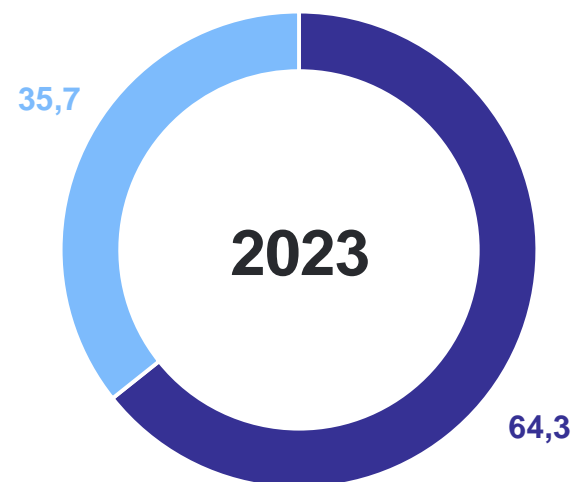
Тыс. кв. м



# СТРУКТУРА ЗДАНИЙ ЖИЛОГО НАЗНАЧЕНИЯ ПО ТИПУ МЕСТНОСТИ

В % к итогу

ИРКУТСКСТАТ



- Сельская местность
- Городская местность

# ДИНАМИКА ЖИЛИЩНОГО СТРОИТЕЛЬСТВА В ГОРОДСКОЙ И СЕЛЬСКОЙ МЕСТНОСТИ

ИРКУТСКСТАТ

К соответствующему  
периоду предыдущего  
года, %

Всего

**138,3**

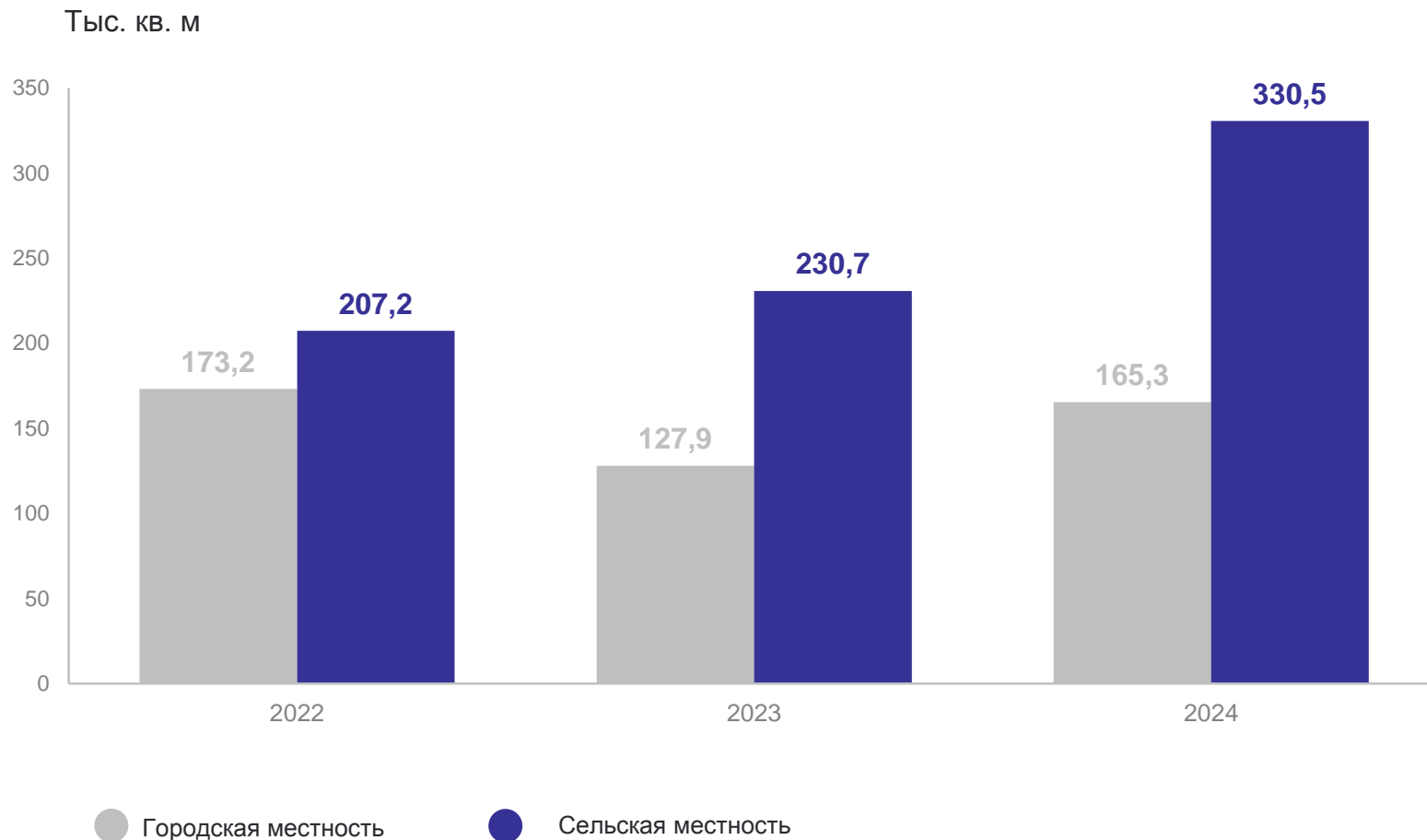
В ТОМ ЧИСЛЕ:

Городская местность

**129,3**

Сельская местность

**143,3**



# ВВОД В ДЕЙСТВИЕ ЖИЛЫХ ДОМОВ В МУНИЦИПАЛЬНЫХ ОБРАЗОВАНИЯХ ИРКУТСКОЙ ОБЛАСТИ

ИРКУТСКСТАТ

январь – март 2024 года

## МО с наибольшим объемом ввода жилья

