



ТЕРРИТОРИАЛЬНЫЙ ОРГАН
ФЕДЕРАЛЬНОЙ СЛУЖБЫ
ГОСУДАРСТВЕННОЙ СТАТИСТИКИ
ПО ИРКУТСКОЙ ОБЛАСТИ

ФИНАНСОВОЕ СОСТОЯНИЕ ОРГАНИЗАЦИЙ ИРКУТСКОЙ ОБЛАСТИ

январь – сентябрь 2024

СОДЕРЖАНИЕ

Сальдированный финансовый результат организаций	3
Прибыль организаций	5
Убыток организаций	6
Финансовые результаты деятельности организаций	7
Доля организаций, получивших прибыль (убыток)	8
Кредиторская и дебиторская задолженность организаций	12

САЛЬДИРОВАННЫЙ ФИНАНСОВЫЙ РЕЗУЛЬТАТ ОРГАНИЗАЦИЙ*

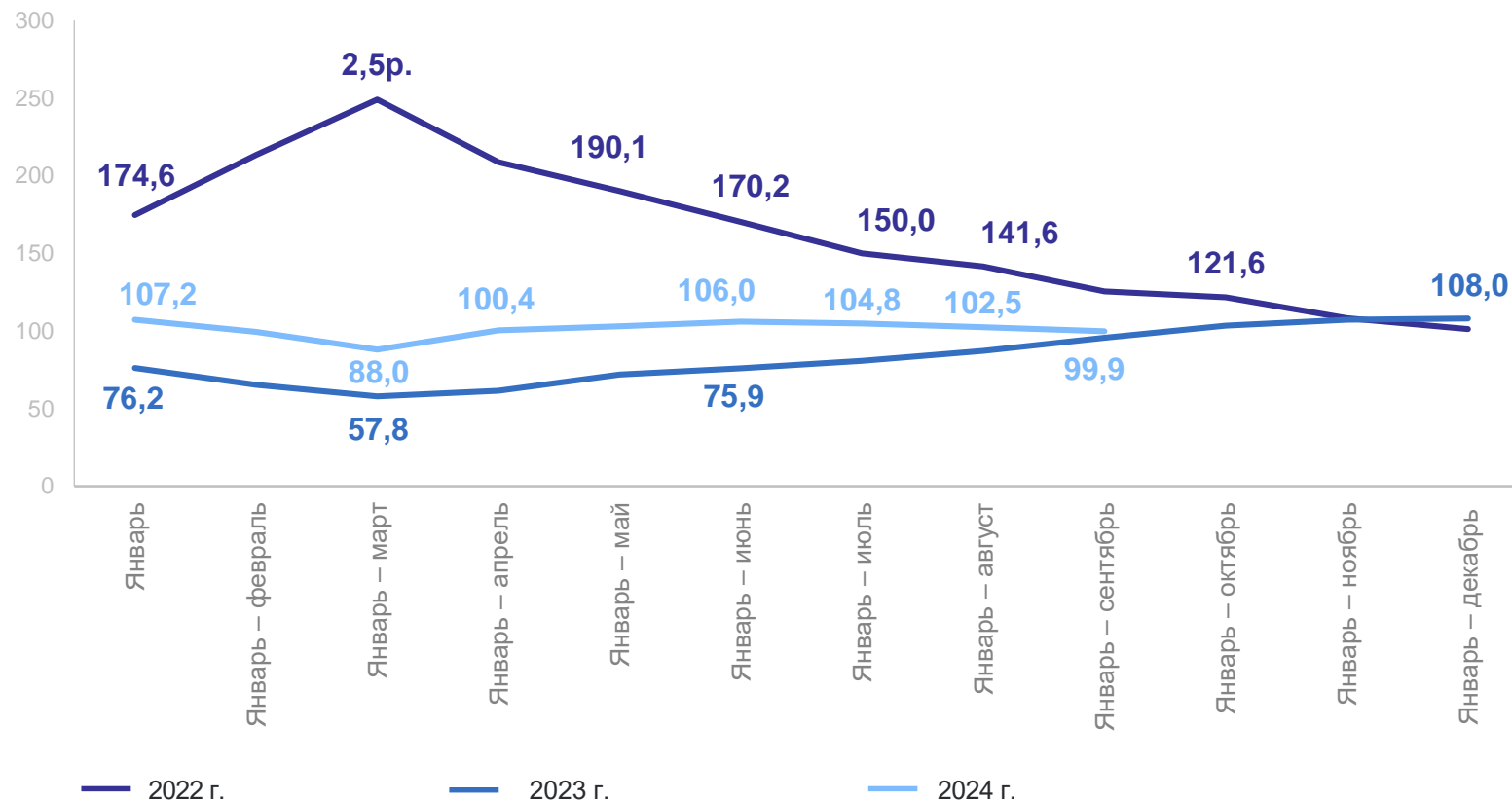
Январь – сентябрь 2024 г.

308,2 млрд рублей

к январю – сентябрю 2023 г.

99,9%

В % к соответствующему периоду предыдущего года**



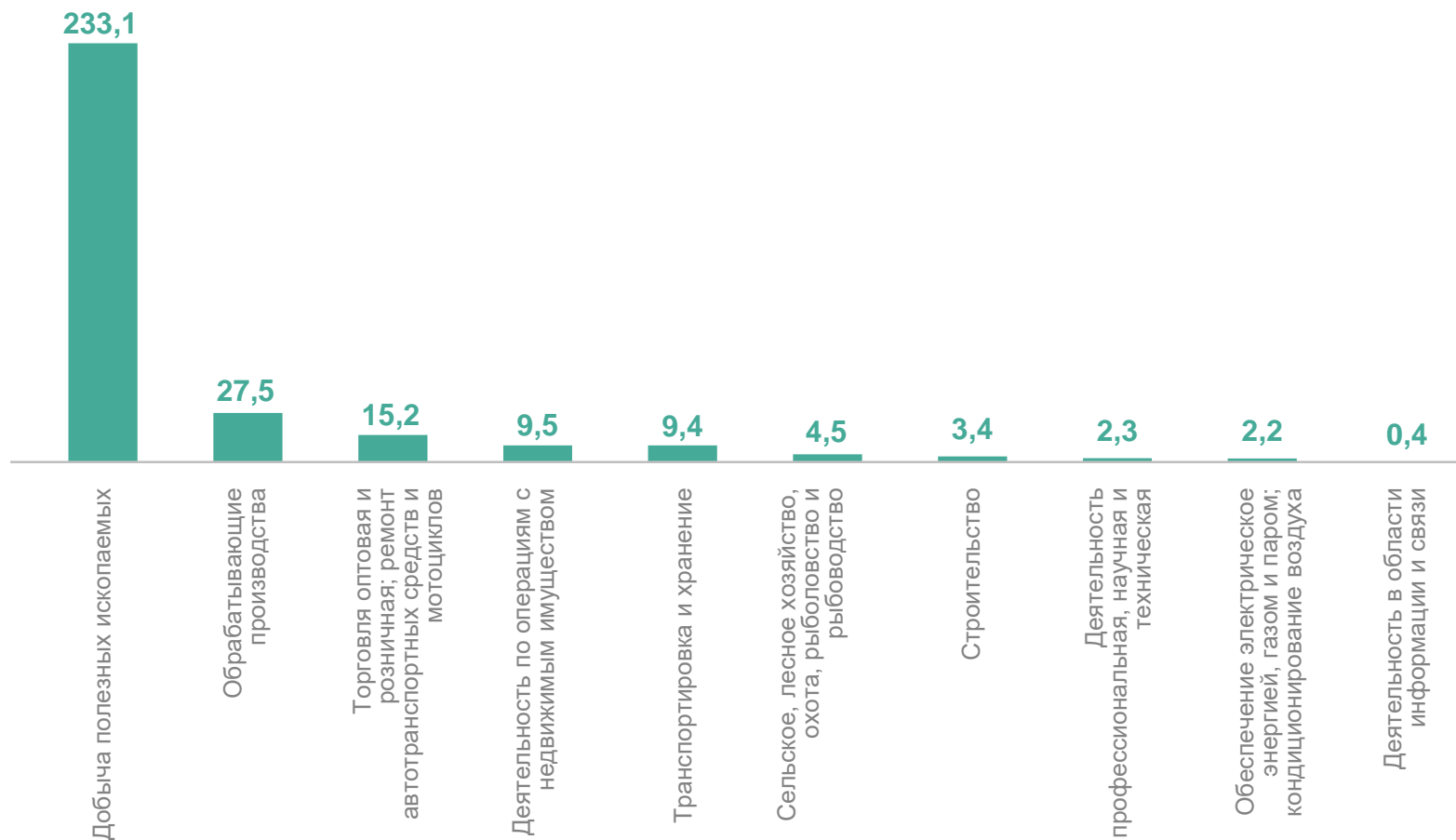
*Сальдированный финансовый результат = прибыль – убыток.

**По сопоставимому кругу организаций в соответствии с методологией бухгалтерского учета; без субъектов малого предпринимательства, кредитных организаций, государственных (муниципальных) учреждений, некредитных финансовых организаций.

САЛЬДИРОВАННЫЙ ФИНАНСОВЫЙ РЕЗУЛЬТАТ ОРГАНИЗАЦИЙ ПО ВИДАМ ЭКОНОМИЧЕСКОЙ ДЕЯТЕЛЬНОСТИ

ИРКУТСКСТАТ

январь – сентябрь 2024 г., млрд рублей



Всего по области

308,2 млрд рублей

к январю – сентябрю 2023 г.

99,9%

Транспортировка и хранение

2,4р.

Деятельность профессиональная, научная и техническая

131,7%

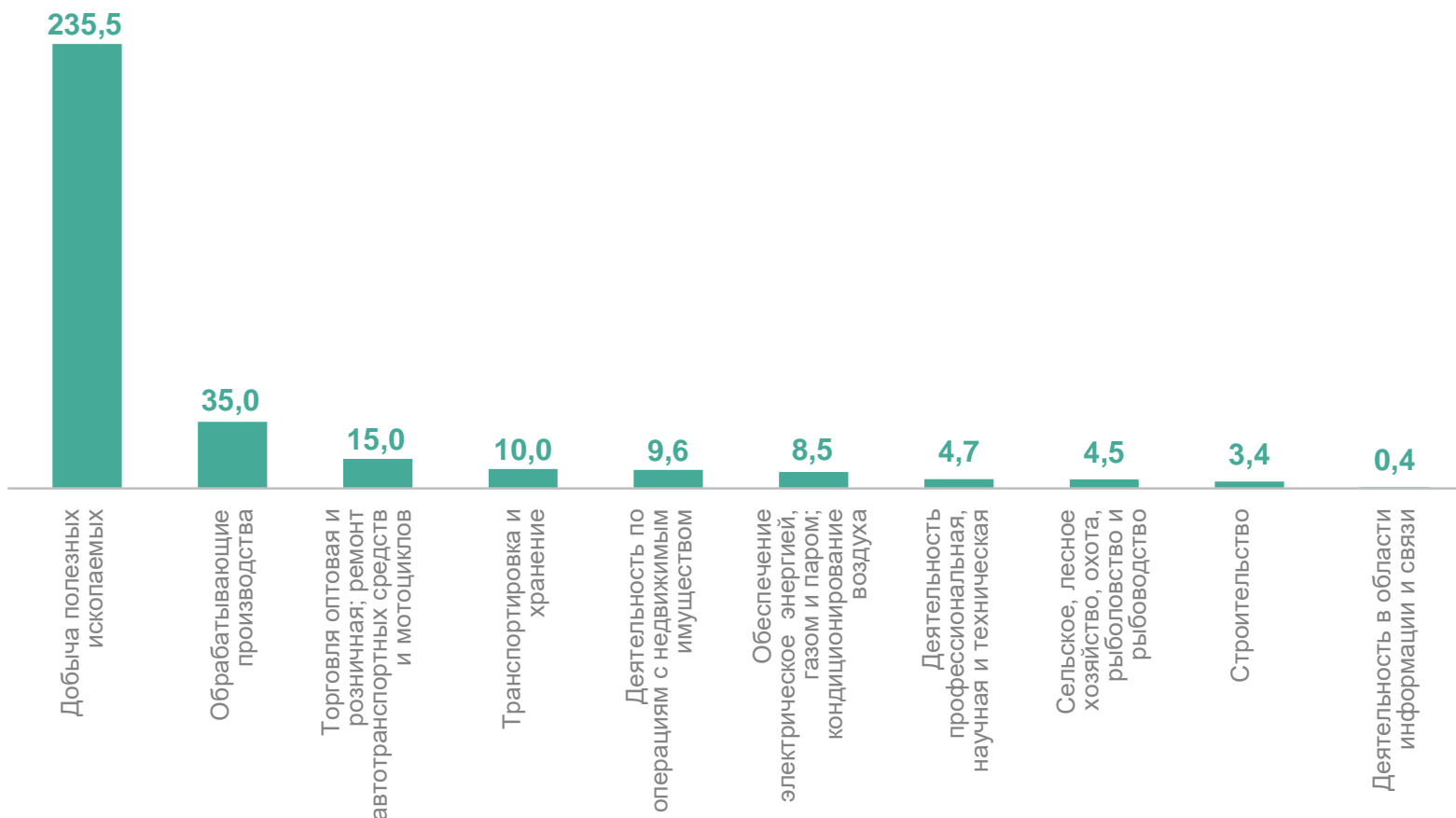
Сельское, лесное хозяйство, рыболовство и рыбоводство

116,2%

ПРИБЫЛЬ ОРГАНИЗАЦИЙ

январь – сентябрь 2024 г., млрд рублей

ИРКУТСКСТАТ



Всего по области

329,5 млрд рублей

к январю – сентябрю 2023 г.

92,0%

Транспортировка и хранение

2,3р.

Обрабатывающие производства

157,4%

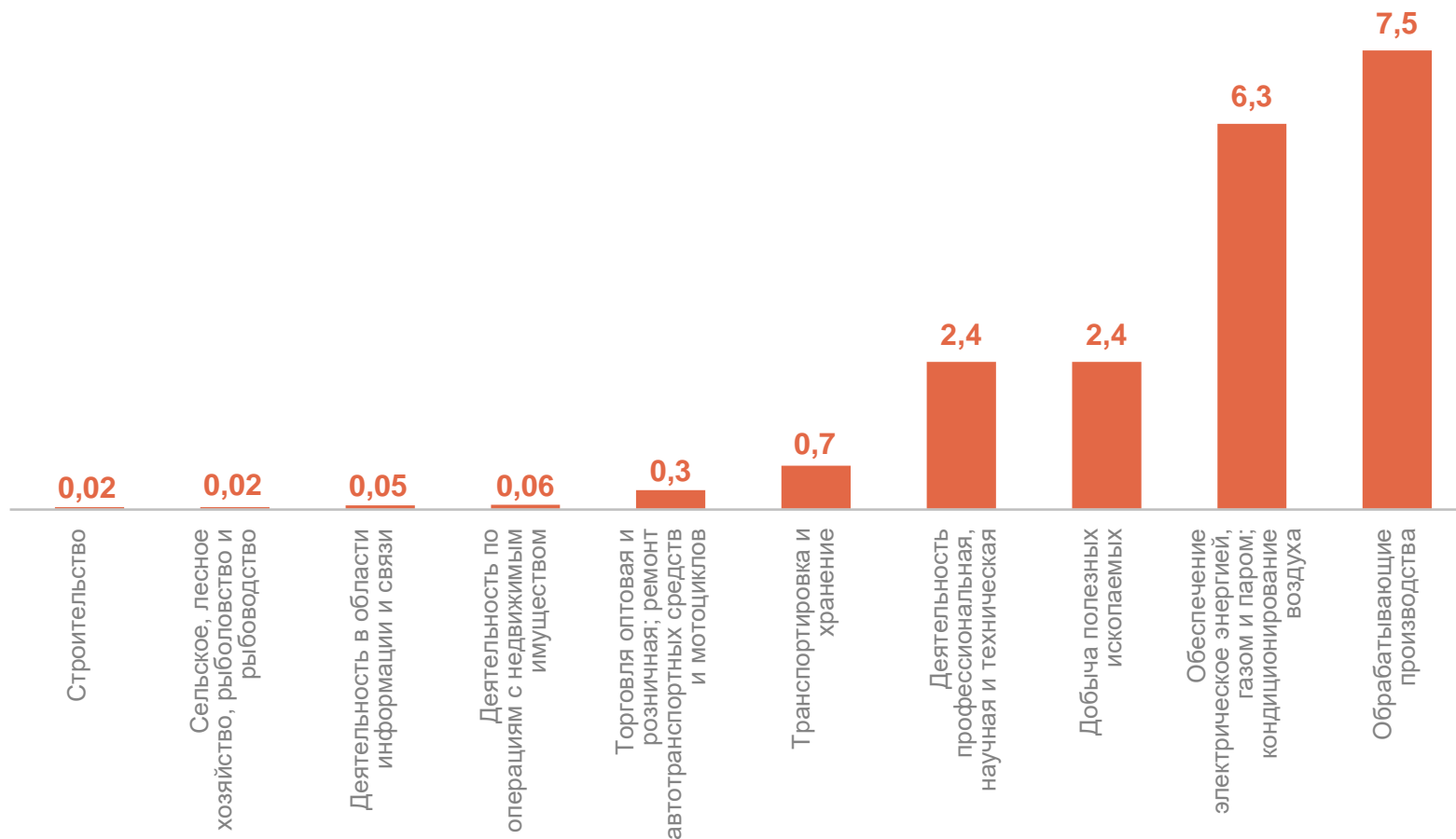
Деятельность профессиональная, научная и техническая

135,4%

УБЫТОК ОРГАНИЗАЦИЙ

январь – сентябрь 2024 г., млрд рублей

ИРКУТСКСТАТ



Всего по области

21,3 млрд рублей

к январю – сентябрю 2023 г.

42,6%

Торговля оптовая и розничная; ремонт автотранспортных средств и мотоциклов

3,6р.

Обеспечение электрической энергией, газом и паром; кондиционирование воздуха

2,6р.

Транспортировка и хранение

161,1%

ФИНАНСОВЫЕ РЕЗУЛЬТАТЫ ДЕЯТЕЛЬНОСТИ ОРГАНИЗАЦИЙ

ИРКУТСКСТАТ

январь – сентябрь 2024 г., в % к соответствующему периоду предыдущего года



ДОЛЯ ПРИБЫЛЬНЫХ ОРГАНИЗАЦИЙ

январь – сентябрь 2024 г.

ИРКУТСКСТАТ

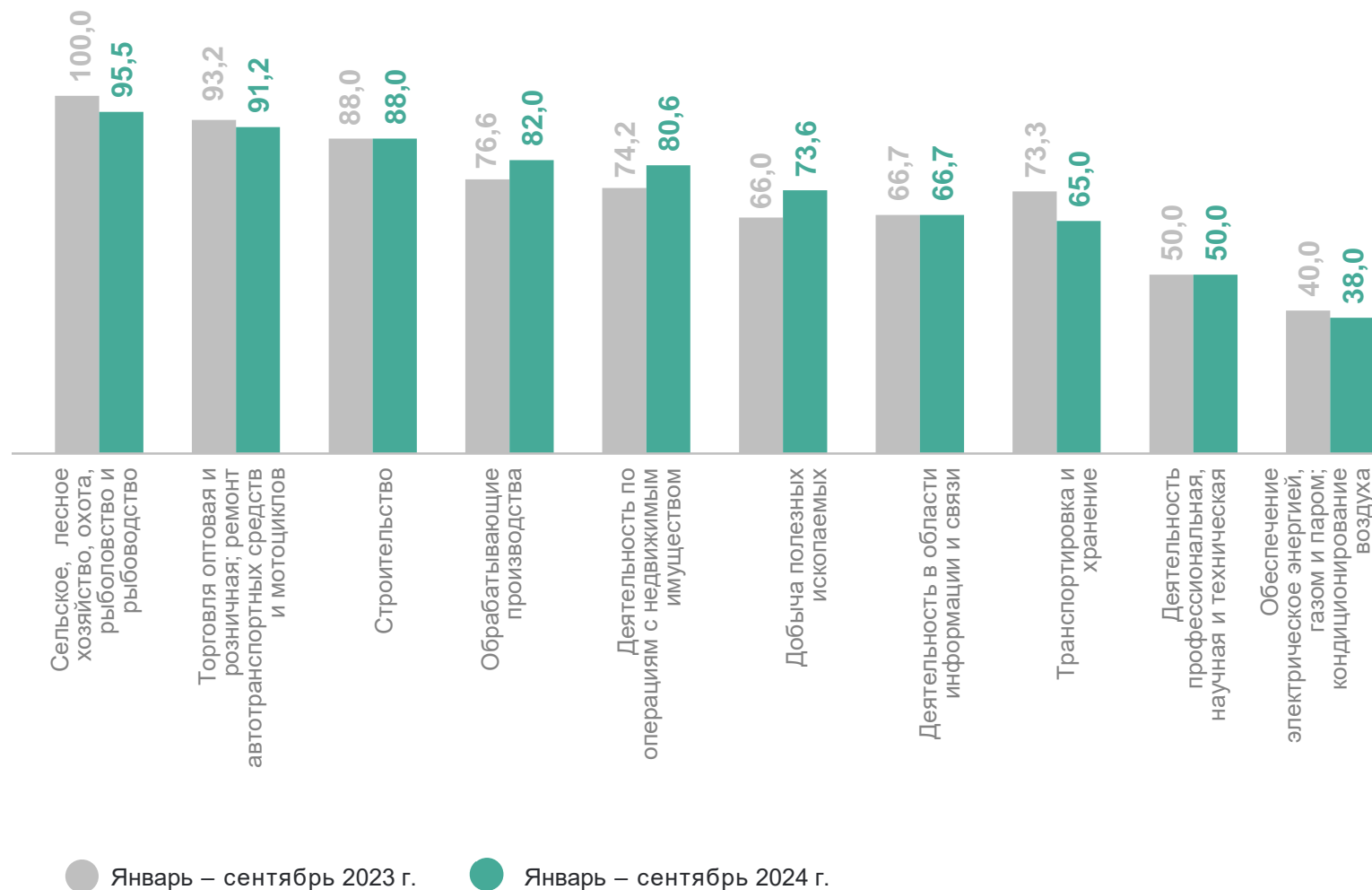
Изменение
к январю – сентябрю 2023 г.
(в процентных пунктах)

+7,6 Добыча полезных
ископаемых

+6,4 Деятельность по
операциям с недвижимым
имуществом

+5,4 Обрабатывающие
производства

В % к общему числу



ДОЛЯ УБЫТОЧНЫХ ОРГАНИЗАЦИЙ

январь – сентябрь 2024 г.

ИРКУТСКСТАТ

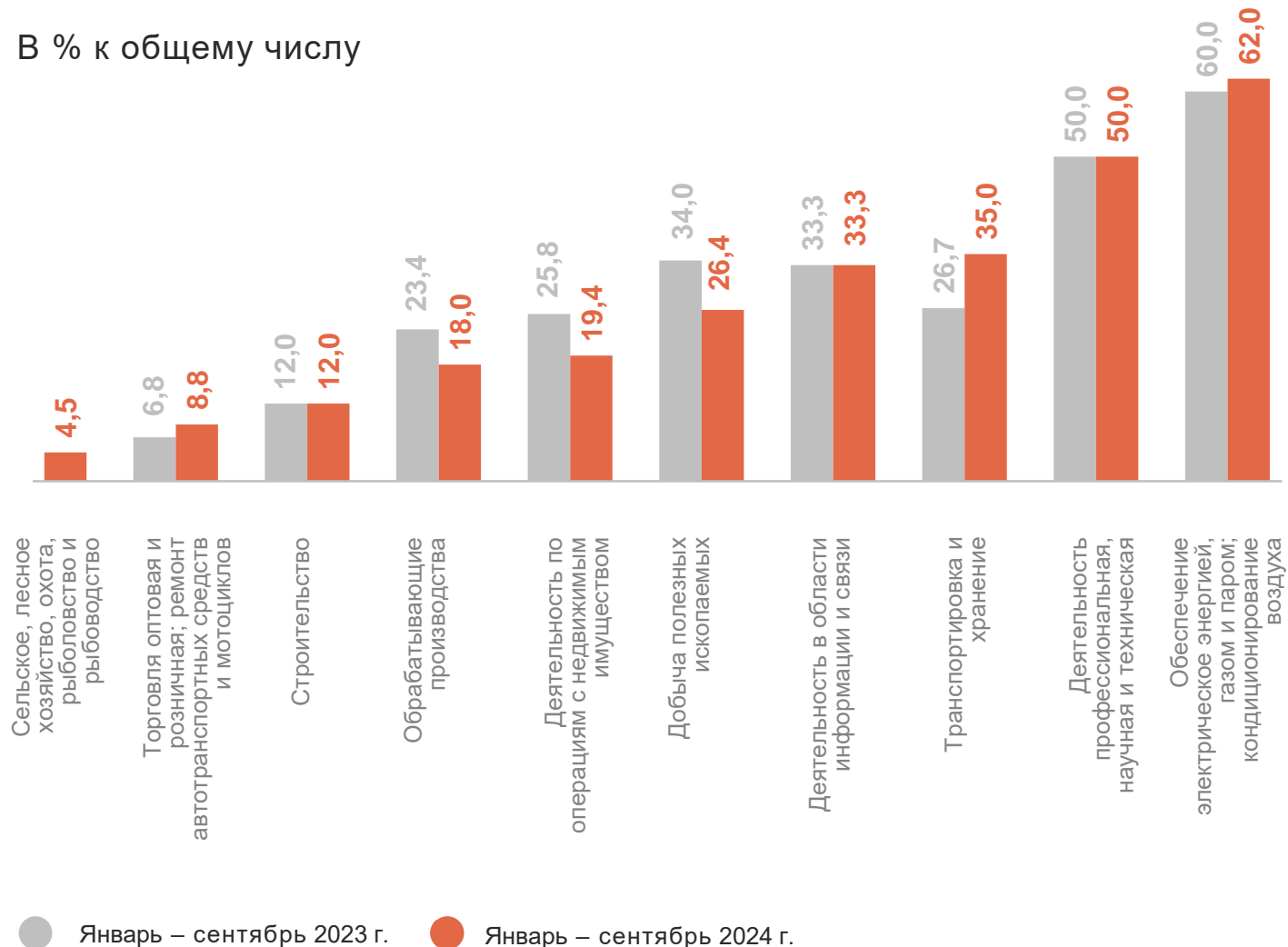
Изменение
к январю – сентябрю 2023 г.
(в процентных пунктах)

+8,3 Транспортировка и хранение

+4,5 Сельское, лесное хозяйство, охота, рыболовство и рыбоводство

+2,0 Торговля оптовая и розничная; ремонт автотранспортных средств и мотоциклов

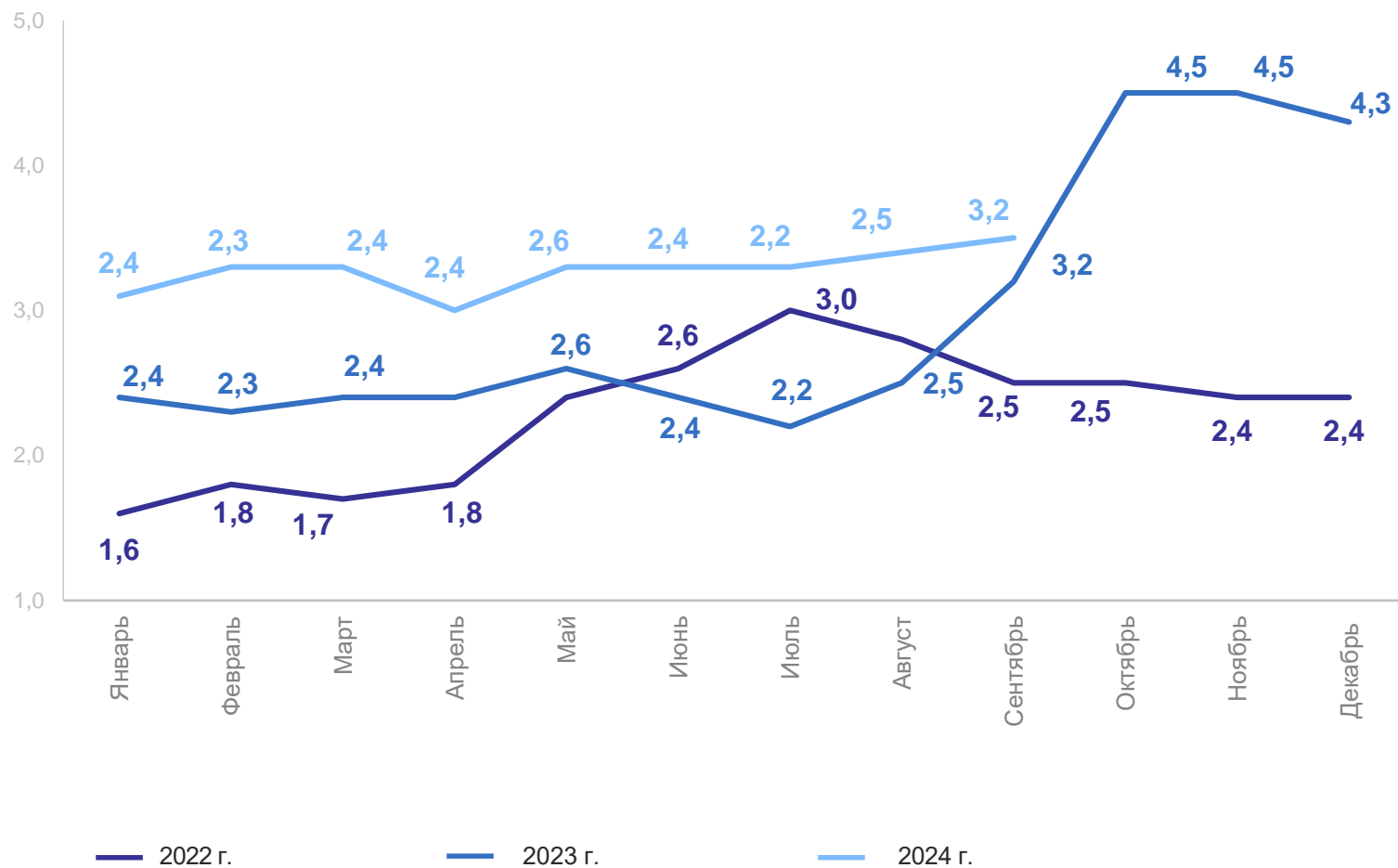
В % к общему числу



ДОЛЯ ПРОСРОЧЕННОЙ КРЕДИТОРСКОЙ ЗАДОЛЖЕННОСТИ

на конец месяца; в % к общему объему задолженности

ИРКУТСКСТАТ



На конец сентября

2024 года

3,5%

2023 года

3,2%

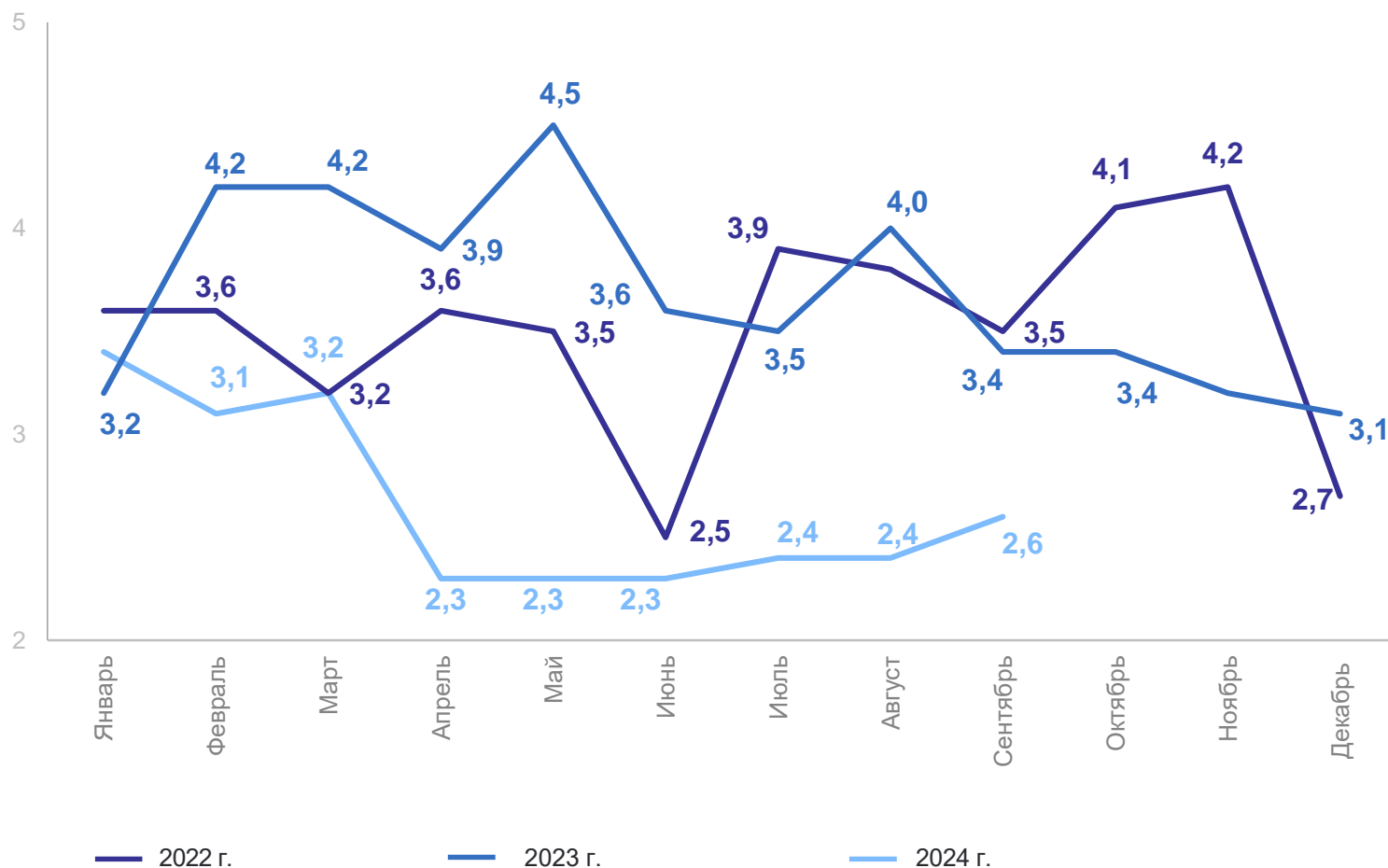
2022 года

2,5%

ДОЛЯ ПРОСРОЧЕННОЙ ДЕБИТОРСКОЙ ЗАДОЛЖЕННОСТИ

на конец месяца; в % к общему объему задолженности

ИРКУТСКСТАТ



На конец сентября

2024 года

2,6%

2023 года

3,4%

2022 года

3,5%

ПРОСРОЧЕННАЯ КРЕДИТОРСКАЯ И ДЕБИТОРСКАЯ ЗАДОЛЖЕННОСТЬ

ИРКУТСКСТАТ

на конец сентября 2024 г., в % к общей кредиторской/дебиторской задолженности

