

**ФЕДЕРАЛЬНАЯ СЛУЖБА
ГОСУДАРСТВЕННОЙ СТАТИСТИКИ**



Число объектов переписи Трудовые ресурсы

**Итоги Всероссийской сельскохозяйственной переписи
2006 года по Иркутской области
том 2**

При публикации ссылка на Иркутскстат обязательна



г.Иркутск -2008

СОДЕРЖАНИЕ

ПРЕДИСЛОВИЕ	5
ЧИСЛО ОБЪЕКТОВ ВСЕРОССИЙСКОЙ СЕЛЬСКОХОЗЯЙСТВЕННОЙ ПЕРЕПИСИ 2006 ГОДА	6
УДЕЛЬНЫЙ ВЕС СУБЪЕКТОВ, ОСУЩЕСТВЛЯВШИХ СЕЛЬСКОХОЗЯЙСТВЕННУЮ ДЕЯТЕЛЬНОСТЬ В 2006Г.	6
ЧИСЛО СЕЛЬСКОХОЗЯЙСТВЕННЫХ ОРГАНИЗАЦИЙ, КРЕСТЬЯНСКИХ (ФЕРМЕРСКИХ) ХОЗЯЙСТВ И ИНДИВИДУАЛЬНЫХ ПРЕДПРИНИМАТЕЛЕЙ	8
ЧИСЛО СЕЛЬСКОХОЗЯЙСТВЕННЫХ ОРГАНИЗАЦИЙ, КРЕСТЬЯНСКИХ (ФЕРМЕРСКИХ) ХОЗЯЙСТВ И ИНДИВИДУАЛЬНЫХ ПРЕДПРИНИМАТЕЛЕЙ, ОСУЩЕСТВЛЯВШИХ СЕЛЬСКОХОЗЯЙСТВЕННУЮ ДЕЯТЕЛЬНОСТЬ В 2006Г.	10
УДЕЛЬНЫЙ ВЕС СЕЛЬСКОХОЗЯЙСТВЕННЫХ ОРГАНИЗАЦИЙ, КРЕСТЬЯНСКИХ (ФЕРМЕРСКИХ) ХОЗЯЙСТВ И ИНДИВИДУАЛЬНЫХ ПРЕДПРИНИМАТЕЛЕЙ, ОСУЩЕСТВЛЯВШИХ СЕЛЬСКОХОЗЯЙСТВЕННУЮ ДЕЯТЕЛЬНОСТЬ В 2006Г.	12
ЧИСЛО СЕЛЬСКОХОЗЯЙСТВЕННЫХ ОРГАНИЗАЦИЙ ПО ОРГАНИЗАЦИОННО-ПРАВОВЫМ ФОРМАМ.....	14
УДЕЛЬНЫЙ ВЕС СЕЛЬСКОХОЗЯЙСТВЕННЫХ ОРГАНИЗАЦИЙ, ОСУЩЕСТВЛЯВШИХ СЕЛЬСКОХОЗЯЙСТВЕННУЮ ДЕЯТЕЛЬНОСТЬ В 2006Г., ПО ОРГАНИЗАЦИОННО-ПРАВОВЫМ ФОРМАМ	16
РАСПРЕДЕЛЕНИЕ КРЕСТЬЯНСКИХ (ФЕРМЕРСКИХ) ХОЗЯЙСТВ И ИНДИВИДУАЛЬНЫХ ПРЕДПРИНИМАТЕЛЕЙ, ОСУЩЕСТВЛЯВШИХ СЕЛЬСКОХОЗЯЙСТВЕННУЮ ДЕЯТЕЛЬНОСТЬ В 2006Г., ПО ИМУЩЕСТВЕННОЙ ПРИНАДЛЕЖНОСТИ	18
ЧИСЛО ЛИЧНЫХ ПОДСОБНЫХ И ДРУГИХ ИНДИВИДУАЛЬНЫХ ХОЗЯЙСТВ ГРАЖДАН	20
УДЕЛЬНЫЙ ВЕС ЛИЧНЫХ ПОДСОБНЫХ И ДРУГИХ ИНДИВИДУАЛЬНЫХ ХОЗЯЙСТВ ГРАЖДАН, ПРОИЗВОДИВШИХ СЕЛЬСКОХОЗЯЙСТВЕННУЮ ПРОДУКЦИЮ В 2006Г.	24
ЧИСЛО ЛИЧНЫХ ПОДСОБНЫХ И ДРУГИХ ИНДИВИДУАЛЬНЫХ ХОЗЯЙСТВ ГРАЖДАН С ЗАБРОШЕННЫМИ ЗЕМЕЛЬНЫМИ УЧАСТКАМИ	26
УДЕЛЬНЫЙ ВЕС ЛИЧНЫХ ПОДСОБНЫХ И ДРУГИХ ИНДИВИДУАЛЬНЫХ ХОЗЯЙСТВ ГРАЖДАН С ЗАБРОШЕННЫМИ ЗЕМЕЛЬНЫМИ УЧАСТКАМИ	28
РАСПРЕДЕЛЕНИЕ ЛИЧНЫХ ПОДСОБНЫХ ХОЗЯЙСТВ ПО ЦЕЛИ ПРОИЗВОДСТВА СЕЛЬСКОХОЗЯЙСТВЕННОЙ ПРОДУКЦИИ	30

ЧИСЛО НЕКОММЕРЧЕСКИХ ОБЪЕДИНЕНИЙ ГРАЖДАН.....	32
УДЕЛЬНЫЙ ВЕС НЕКОММЕРЧЕСКИХ ОБЪЕДИНЕНИЙ ГРАЖДАН, ОСУЩЕСТВЛЯВШИХ СЕЛЬСКОХОЗЯЙСТВЕННУЮ ДЕЯТЕЛЬНОСТЬ В 2006Г.....	33
РАСПРЕДЕЛЕНИЕ КРУПНЫХ И СРЕДНИХ СЕЛЬСКОХОЗЯЙСТВЕННЫХ ОРГАНИЗАЦИЙ ПО ДОЛЕ РЕАЛИЗОВАННЫХ ОСНОВНЫХ ВИДОВ ПРОДУКЦИИ РАСТЕНИЕВОДСТВА В 2005Г.....	34
РАСПРЕДЕЛЕНИЕ МАЛЫХ СЕЛЬСКОХОЗЯЙСТВЕННЫХ ПРЕДПРИЯТИЙ ПО ДОЛЕ РЕАЛИЗОВАННЫХ ОСНОВНЫХ ВИДОВ ПРОДУКЦИИ РАСТЕНИЕВОДСТВА В 2005Г.....	37
РАСПРЕДЕЛЕНИЕ КРЕСТЬЯНСКИХ (ФЕРМЕРСКИХ) ХОЗЯЙСТВ ПО ДОЛЕ РЕАЛИЗОВАННЫХ ОСНОВНЫХ ВИДОВ ПРОДУКЦИИ РАСТЕНИЕВОДСТВА В 2005Г.....	39
РАСПРЕДЕЛЕНИЕ ИНДИВИДУАЛЬНЫХ ПРЕДПРИНИМАТЕЛЕЙ ПО ДОЛЕ РЕАЛИЗОВАННЫХ ОСНОВНЫХ ВИДОВ ПРОДУКЦИИ РАСТЕНИЕВОДСТВА В 2005Г.....	42
РАСПРЕДЕЛЕНИЕ ЛИЧНЫХ ПОДСОБНЫХ И ДРУГИХ ИНДИВИДУАЛЬНЫХ ХОЗЯЙСТВ ГРАЖДАН ПО ДОЛЕ РЕАЛИЗОВАННЫХ ОСНОВНЫХ ВИДОВ ПРОДУКЦИИ РАСТЕНИЕВОДСТВА В 2005Г.....	43
РАСПРЕДЕЛЕНИЕ КРУПНЫХ И СРЕДНИХ СЕЛЬСКОХОЗЯЙСТВЕННЫХ ОРГАНИЗАЦИЙ ПО ДОЛЕ РЕАЛИЗОВАННЫХ ОСНОВНЫХ ВИДОВ ПРОДУКЦИИ ЖИВОТНОВОДСТВА В 2005Г.....	49
РАСПРЕДЕЛЕНИЕ МАЛЫХ СЕЛЬСКОХОЗЯЙСТВЕННЫХ ПРЕДПРИЯТИЙ ПО ДОЛЕ РЕАЛИЗОВАННЫХ ОСНОВНЫХ ВИДОВ ПРОДУКЦИИ ЖИВОТНОВОДСТВА В 2005Г.....	52
РАСПРЕДЕЛЕНИЕ КРЕСТЬЯНСКИХ (ФЕРМЕРСКИХ) ХОЗЯЙСТВ ПО ДОЛЕ РЕАЛИЗОВАННЫХ ОСНОВНЫХ ВИДОВ ПРОДУКЦИИ ЖИВОТНОВОДСТВА В 2005Г.....	54
РАСПРЕДЕЛЕНИЕ ИНДИВИДУАЛЬНЫХ ПРЕДПРИНИМАТЕЛЕЙ ПО ДОЛЕ РЕАЛИЗОВАННЫХ ОСНОВНЫХ ВИДОВ ПРОДУКЦИИ ЖИВОТНОВОДСТВА В 2005Г.....	57
РАСПРЕДЕЛЕНИЕ ЛИЧНЫХ ПОДСОБНЫХ И ДРУГИХ ИНДИВИДУАЛЬНЫХ ХОЗЯЙСТВ ГРАЖДАН ПО ДОЛЕ РЕАЛИЗОВАННЫХ ОСНОВНЫХ ВИДОВ ПРОДУКЦИИ ЖИВОТНОВОДСТВА В 2005Г.....	59
УДЕЛЬНЫЙ ВЕС СУБЪЕКТОВ ХОЗЯЙСТВОВАНИЯ, РЕАЛИЗУЮЩИХ ПОЛУЧЕННУЮ ПРОДУКЦИЮ.....	65
УДЕЛЬНЫЙ ВЕС СУБЪЕКТОВ ХОЗЯЙСТВОВАНИЯ, РЕАЛИЗУЮЩИХ БОЛЕЕ ПОЛОВИНЫ ПОЛУЧЕННОЙ ПРОДУКЦИИ.....	67
УДЕЛЬНЫЙ ВЕС СУБЪЕКТОВ ХОЗЯЙСТВОВАНИЯ (В АДМИНИСТРАТИВНОМ РАЗРЕЗЕ), РЕАЛИЗУЮЩИХ БОЛЕЕ ПОЛОВИНЫ ПОЛУЧЕННОЙ ПРОДУКЦИИ РАСТЕНИЕВОДСТВА.....	69
УДЕЛЬНЫЙ ВЕС СУБЪЕКТОВ ХОЗЯЙСТВОВАНИЯ (В АДМИНИСТРАТИВНОМ РАЗРЕЗЕ), РЕАЛИЗУЮЩИХ БОЛЕЕ ПОЛОВИНЫ ПОЛУЧЕННОЙ ПРОДУКЦИИ ЖИВОТНОВОДСТВА.....	71

ТРУДОВЫЕ РЕСУРСЫ И ИХ ХАРАКТЕРИСТИКА.....	73
СРАВНИТЕЛЬНЫЕ ХАРАКТЕРИСТИКИ КАДРОВОГО СОСТАВА ХОЗЯЙСТВ РАЗНЫХ КАТЕГОРИЙ	73
ОСНОВНЫЕ ПОКАЗАТЕЛИ, ХАРАКТЕРИЗУЮЩИЕ КАДРОВЫЙ СОСТАВ ХОЗЯЙСТВ РАЗНЫХ КАТЕГОРИЙ	77
ЧИСЛЕННОСТЬ РАБОТНИКОВ СЕЛЬСКОХОЗЯЙСТВЕННЫХ ОРГАНИЗАЦИЙ, ЗАНЯТЫХ В СЕЛЬХОЗПРОИЗВОДСТВЕ	79
РАСПРЕДЕЛЕНИЕ ЧИСЛЕННОСТИ ПОСТОЯННЫХ РАБОТНИКОВ СЕЛЬСКОХОЗЯЙСТВЕННЫХ ОРГАНИЗАЦИЙ ПО ПОЛУ И ВОЗРАСТУ	81
СТРУКТУРА ЧИСЛЕННОСТИ ПОСТОЯННЫХ РАБОТНИКОВ СЕЛЬСКОХОЗЯЙСТВЕННЫХ ОРГАНИЗАЦИЙ ПО ПОЛУ И ВОЗРАСТУ	83
РАСПРЕДЕЛЕНИЕ ЧИСЛЕННОСТИ ПОСТОЯННЫХ РАБОТНИКОВ СЕЛЬСКОХОЗЯЙСТВЕННЫХ ОРГАНИЗАЦИЙ ПО УРОВНЮ ОБРАЗОВАНИЯ	85
СТРУКТУРА ЧИСЛЕННОСТИ ПОСТОЯННЫХ РАБОТНИКОВ СЕЛЬСКОХОЗЯЙСТВЕННЫХ ОРГАНИЗАЦИЙ ПО УРОВНЮ ОБРАЗОВАНИЯ	88
СРАВНИТЕЛЬНЫЕ ХАРАКТЕРИСТИКИ РУКОВОДИТЕЛЕЙ (ГЛАВ) ХОЗЯЙСТВ РАЗНЫХ КАТЕГОРИЙ.....	91
ОСНОВНЫЕ ПОКАЗАТЕЛИ, ХАРАКТЕРИЗУЮЩИЕ РУКОВОДИТЕЛЕЙ (ГЛАВ) ХОЗЯЙСТВ РАЗНЫХ КАТЕГОРИЙ	95
РАСПРЕДЕЛЕНИЕ ЧИСЛЕННОСТИ РУКОВОДИТЕЛЕЙ СЕЛЬСКОХОЗЯЙСТВЕННЫХ ОРГАНИЗАЦИЙ ПО ПОЛУ И ВОЗРАСТУ	97
СТРУКТУРА ЧИСЛЕННОСТИ РУКОВОДИТЕЛЕЙ СЕЛЬСКОХОЗЯЙСТВЕННЫХ ОРГАНИЗАЦИЙ ПО ПОЛУ И ВОЗРАСТУ	100
РАСПРЕДЕЛЕНИЕ ЧИСЛЕННОСТИ РУКОВОДИТЕЛЕЙ СЕЛЬСКОХОЗЯЙСТВЕННЫХ ОРГАНИЗАЦИЙ ПО УРОВНЮ ОБРАЗОВАНИЯ.....	102
СТРУКТУРА ЧИСЛЕННОСТИ РУКОВОДИТЕЛЕЙ СЕЛЬСКОХОЗЯЙСТВЕННЫХ ОРГАНИЗАЦИЙ ПО УРОВНЮ ОБРАЗОВАНИЯ.....	105
(В ПРОЦЕНТАХ ОТ ОБЩЕЙ ЧИСЛЕННОСТИ РУКОВОДИТЕЛЕЙ).....	105
РАСПРЕДЕЛЕНИЕ ЧИСЛЕННОСТИ РУКОВОДИТЕЛЕЙ СЕЛЬСКОХОЗЯЙСТВЕННЫХ ОРГАНИЗАЦИЙ ПО СТАЖУ РАБОТЫ	108
СТРУКТУРА ЧИСЛЕННОСТИ РУКОВОДИТЕЛЕЙ СЕЛЬСКОХОЗЯЙСТВЕННЫХ ОРГАНИЗАЦИЙ ПО СТАЖУ РАБОТЫ	110

ЧИСЛЕННОСТЬ РАБОТНИКОВ, ЗАНЯТЫХ В КРЕСТЬЯНСКИХ (ФЕРМЕРСКИХ) ХОЗЯЙСТВАХ И У ИНДИВИДУАЛЬНЫХ ПРЕДПРИНИМАТЕЛЕЙ	113
РАСПРЕДЕЛЕНИЕ ЧИСЛЕННОСТИ ГЛАВ КРЕСТЬЯНСКИХ (ФЕРМЕРСКИХ) ХОЗЯЙСТВ И ИНДИВИДУАЛЬНЫХ ПРЕДПРИНИМАТЕЛЕЙ ПО ПОЛУ И ВОЗРАСТУ	115
СТРУКТУРА ЧИСЛЕННОСТИ ГЛАВ КРЕСТЬЯНСКИХ (ФЕРМЕРСКИХ) ХОЗЯЙСТВ.....	117
И ИНДИВИДУАЛЬНЫХ ПРЕДПРИНИМАТЕЛЕЙ ПО ПОЛУ И ВОЗРАСТУ	117
РАСПРЕДЕЛЕНИЕ ЧИСЛЕННОСТИ ГЛАВ КРЕСТЬЯНСКИХ (ФЕРМЕРСКИХ) ХОЗЯЙСТВ И ИНДИВИДУАЛЬНЫХ ПРЕДПРИНИМАТЕЛЕЙ ПО УРОВНЮ ОБРАЗОВАНИЯ	119
СТРУКТУРА ЧИСЛЕННОСТИ ГЛАВ КРЕСТЬЯНСКИХ (ФЕРМЕРСКИХ) ХОЗЯЙСТВ И ИНДИВИДУАЛЬНЫХ ПРЕДПРИНИМАТЕЛЕЙ ПО УРОВНЮ ОБРАЗОВАНИЯ	121
РАСПРЕДЕЛЕНИЕ ЧИСЛЕННОСТИ ГЛАВ КРЕСТЬЯНСКИХ (ФЕРМЕРСКИХ) ХОЗЯЙСТВ И ИНДИВИДУАЛЬНЫХ ПРЕДПРИНИМАТЕЛЕЙ ПО СТАЖУ РАБОТЫ.....	123
СТРУКТУРА ЧИСЛЕННОСТИ ГЛАВ КРЕСТЬЯНСКИХ (ФЕРМЕРСКИХ) ХОЗЯЙСТВ И ИНДИВИДУАЛЬНЫХ ПРЕДПРИНИМАТЕЛЕЙ ПО СТАЖУ РАБОТЫ.....	125
РАСПРЕДЕЛЕНИЕ ЛИЧНЫХ ПОДСОБНЫХ И ДРУГИХ ИНДИВИДУАЛЬНЫХ ХОЗЯЙСТВ ГРАЖДАН ПО ЧИСЛУ ЛИЦ, ЗАНЯТЫХ ВЫПОЛНЕНИЕМ СЕЛЬСКОХОЗЯЙСТВЕННЫХ РАБОТ	127
РАСПРЕДЕЛЕНИЕ ЛИЧНЫХ ПОДСОБНЫХ И ДРУГИХ ИНДИВИДУАЛЬНЫХ ХОЗЯЙСТВ ГРАЖДАН В СЕЛЬСКИХ ПОСЕЛЕНИЯХ ПО ЧИСЛУ ЛИЦ, ЗАНЯТЫХ ВЫПОЛНЕНИЕМ СЕЛЬСКОХОЗЯЙСТВЕННЫХ РАБОТ	129
РАСПРЕДЕЛЕНИЕ ЛИЧНЫХ ПОДСОБНЫХ И ДРУГИХ ИНДИВИДУАЛЬНЫХ ХОЗЯЙСТВ ГРАЖДАН В ГОРОДСКИХ ПОСЕЛЕНИЯХ ПО ЧИСЛУ ЛИЦ, ЗАНЯТЫХ ВЫПОЛНЕНИЕМ СЕЛЬСКОХОЗЯЙСТВЕННЫХ РАБОТ	131

ПРЕДИСЛОВИЕ

В томе 2 представлены итоги Всероссийской сельскохозяйственной переписи 2006г. о числе объектов переписи, трудовых ресурсах и их характеристика по Иркутской области, Усть-Ордынскому Бурятскому автономному округу, а также в разрезе административных районов.

В разделе «Число объектов переписи» включена информация о числе сельскохозяйственных организаций, крестьянских (фермерских) хозяйств и индивидуальных предпринимателей, личных подсобных и других индивидуальных хозяйств граждан в сельских и городских поселениях, о садоводческих, огороднических, животноводческих и дачных некоммерческих объединениях граждан, в том числе осуществлявших сельскохозяйственную деятельность. Приводится распределение сельскохозяйственных организаций по организационно-правовым формам, крестьянских (фермерских) хозяйств и индивидуальных предпринимателей - по имущественной принадлежности, сельскохозяйственных организаций (хозяйств) по доле реализованной продукции сельского хозяйства.

В разделе «Трудовые ресурсы» размещены данные о трудовых ресурсах сельскохозяйственных организаций, крестьянских (фермерских) хозяйств и индивидуальных предпринимателей, их возрастном составе, уровне образования, а также распределение руководителей по стажу работы. Приведена информация о распределении личных подсобных и других индивидуальных хозяйств граждан по числу лиц, проживающих в них, а также занятых выполнением сельскохозяйственных работ.

Кроме того, бюллетень дополняют графики и таблицы, наглядно показывающие различие в кадровом и руководящем составе хозяйств разных категорий в целом по области и в административном разрезе. Имеются обобщенные таблицы, позволяющие корректно сравнивать районы по важнейшим показателям ВСХП-2006.

Все данные в бюллетене приводятся на момент переписи – 1 июля 2006 года.

В бюллетене приняты условные обозначения:

- - явление отсутствует;

КФХ – крестьянские (фермерские) хозяйства

ЧИСЛО ОБЪЕКТОВ ВСЕРОССИЙСКОЙ СЕЛЬСКОХОЗЯЙСТВЕННОЙ ПЕРЕПИСИ 2006 ГОДА

УДЕЛЬНЫЙ ВЕС СУБЪЕКТОВ, ОСУЩЕСТВЛЯВШИХ СЕЛЬСКОХОЗЯЙСТВЕННУЮ ДЕЯТЕЛЬНОСТЬ В 2006Г.

(в процентах от числа субъектов данной категории)

	Удельный вес субъектов, осуществлявших деятельность			Удельный вес хозяйств граждан	
	сельхозор-ганизаций	КФХ и ндивиду-альных предпри-нимателей	некоммерче-ских объедине-ний граждан	производивших сельхозпродук-цию	с заброшен-ными земель-ными участками
Иркутская область	57,3	28,0	92,1	94,4	3,7
Иркутск	100,0	33,3	100,0	99,8	0,1
Ангарск	100,0	100,0	98,5	99,6	0,4
Бодайбо	100,0	12,5	100,0	95,8	3,7
Братск	50,0	25,0	95,5	99,9	0,1
Зима	-	100,0	100,0	100,0	-
Нижнеудинск	100,0	-	91,4	98,6	0,2
Саянск	50,0	100,0	100,0	100,0	-
Тайшет	100,0	20,0	100,0	100,0	-
Тулун	60,0	22,2	100,0	100,0	-
Усолъе-Сибирское	-	25,0	100,0	97,6	0,2
Усть-Илимск	100,0	-	100,0	100,0	-
Усть-Кут	50,0	10,0	95,8	100,0	-
Черемхово	100,0	-	100,0	100,0	-
Шелехов	100,0	-	100,0	100,0	-
Балаганский район	100,0	41,9	-	96,4	2,7
Бодайбинский район	100,0	12,5	-	95,8	-
Ангарский район	83,3	3,7	94,1	87,1	12,7
Братский район	46,3	25,0	81,4	92,2	5,9
Жигаловский район	60,0	46,0	-	93,0	4,7

	Удельный вес субъектов, осуществлявших деятельность			Удельный вес хозяйств граждан	
	сельхозорганизаций	КФХ и индивидуальных предпринимателей	некоммерческих объединений граждан	производивших сельхозпродукцию	с заброшенными земельными участками
Заларинский район	38,1	13,7	100,0	94,0	5,0
Зиминский район	70,0	57,1	87,1	92,8	4,4
Иркутский район	74,4	24,7	90,7	94,9	3,1
Казачинско-Ленский район	37,5	13,7	60,0	94,0	3,2
Катангский район	-	-	-	83,6	11,7
Качугский район	37,2	26,4	-	93,3	3,5
Киренский район	58,3	58,3	85,7	93,6	5,1
Куйтунский район	41,2	14,4	-	91,3	7,5
Мамско-Чуйский район	100,0	75,0	100,0	85,2	13,4
Нижнеилимский район	57,1	8,2	87,8	92,3	5,3
Нижнеудинский район	63,9	15,8	100,0	88,6	9,5
Ольхонский район	57,1	45,6	-	93,3	3,1
Слюдянский район	-	50,0	100,0	96,2	1,6
Тайшетский район	57,9	19,6	100,0	94,2	4,3
Тулунский район	51,9	38,3	100,0	91,9	6,2
Усольский район	75,0	51,2	90,1	93,0	5,9
Усть-Илимский район	57,1	16,9	50,0	94,6	4,2
Усть-Кутский район	100,0	16,7	98,4	98,4	1,4
Усть-Удинский район	73,3	51,5	-	95,2	2,9
Черемховский район	13,6	54,2	84,2	88,6	9,0
Чунский район	33,3	14,5	100,0	98,5	1,1
Шелеховский район	75,0	50,0	97,4	82,9	11,2
Усть-Ордынский Бурятский автономный округ	57,3	42,8	-	91,5	3,4
Аларский район	65,1	62,3	-	92,3	5,0
Баяндаевский район	52,0	88,9	-	82,7	5,0
Боханский район	51,7	24,1	-	95,4	1,8
Нукутский район	62,2	24,2	-	94,5	2,3
Осинский район	64,7	50,5	-	94,3	2,5
Эхирит-Булагатский район	37,5	26,3	-	88,1	3,7

ЧИСЛО СЕЛЬСКОХОЗЯЙСТВЕННЫХ ОРГАНИЗАЦИЙ, КРЕСТЬЯНСКИХ (ФЕРМЕРСКИХ) ХОЗЯЙСТВ И ИНДИВИДУАЛЬНЫХ ПРЕДПРИНИМАТЕЛЕЙ

	Сельскохозяйственные организации	в том числе			Крестьянские (фермерские) хозяйства и индивидуальные предприниматели	в том числе	
		крупные и средние организации	малые предприятия	подсобные хозяйства несельскохозяйственных организаций		крестьянские (фермерские) хозяйства	индивидуальные предприниматели
Иркутская область	702	312	248	142	3430	3339	91
Иркутск	10	3	-	7	3	3	-
Ангарск	10	3	2	5	1	1	-
Бодайбо	6	-	-	6	8	8	-
Братск	14	5	3	6	4	2	2
Зима	-	-	-	-	1	1	-
Нижнеудинск	2	-	-	2	-	-	-
Саянск	2	2	-	-	1	1	-
Тайшет	3	1	-	2	5	1	4
Тулун	5	4	-	1	9	8	1
Усолье-Сибирское	-	-	-	-	4	3	1
Усть-Илимск	1	1	-	-	-	-	-
Усть-Кут	2	1	-	1	10	6	4
Черемхово	1	-	-	1	1	1	-
Шелехов	1	-	1	-	2	-	2
Балаганский район	7	5	1	1	31	26	5
Бодайбинский район	1	1	-	-	8	8	-
Ангарский район	6	3	2	1	107	107	-
Братский район	41	8	24	9	220	218	2
Жигаловский район	25	2	21	2	63	63	-
Заларинский район	21	15	5	1	205	204	1
Зиминский район	10	5	2	3	42	42	-
Иркутский район	39	13	16	10	627	627	-
Казачинско-Ленский район	8	-	5	3	51	49	2

	Сельскохозяйственные организации	в том числе			Крестьянские (фермерские) хозяйства и индивидуальные предприниматели	в том числе	
		крупные и средние организации	малые предприятия	подсобные хозяйства несельскохозяйственных организаций		крестьянские (фермерские) хозяйства	индивидуальные предприниматели
Качугский район	43	24	17	2	53	53	-
Киренский район	12	5	6	1	12	12	-
Куйтунский район	34	20	9	5	465	465	-
Мамско-Чуйский район	2	-	-	2	4	4	-
Нижнеилимский район	7	6	1	-	49	48	1
Нижнеудинский район	36	12	18	6	133	128	5
Ольхонский район	14	-	14	-	182	182	-
Слюдянский район	-	-	-	-	2	2	-
Тайшетский район	38	27	3	8	107	104	3
Тулунский район	27	10	11	6	107	103	4
Усольский район	20	9	8	3	84	77	7
Усть-Илимский район	7	-	7	-	89	89	-
Усть-Кутский район	2	1	-	1	12	12	-
Усть-Удинский район	15	6	3	6	103	103	-
Черемховский район	22	21	1	-	59	53	6
Чунский район	12	2	10	-	55	55	-
Шелеховский район	4	-	4	-	6	4	2
Усть-Ордынский Бурятский автономный округ	192	97	54	41	505	466	39
Аларский район	43	24	8	11	114	108	6
Баяндаевский район	25	17	6	2	36	26	10
Боханский район	29	14	12	3	83	79	4
Нукутский район	37	17	7	13	95	91	4
Осинский район	34	11	13	10	97	90	7
Эхирит-Булагатский район	24	14	8	2	80	72	8

**ЧИСЛО СЕЛЬСКОХОЗЯЙСТВЕННЫХ ОРГАНИЗАЦИЙ, КРЕСТЬЯНСКИХ (ФЕРМЕРСКИХ) ХОЗЯЙСТВ
И ИНДИВИДУАЛЬНЫХ ПРЕДПРИНИМАТЕЛЕЙ,
ОСУЩЕСТВЛЯВШИХ СЕЛЬСКОХОЗЯЙСТВЕННУЮ ДЕЯТЕЛЬНОСТЬ в 2006г.**

	Сельско- хозяйственные организации	в том числе			Крестьянские (фермерские) хозяйства и индивидуальные предприниматели	в том числе	
		крупные и средние организа- ции	малые предпри- ятия	подсобные хозяй- ства несельскохо- зяйственных ор- ганизаций		крестьян- ские (фер- мерские) хозяйства	индивиду- альные предпри- матели
Иркутская область	402	150	126	126	961	917	44
Иркутск	10	3	-	7	1	1	-
Ангарск	10	3	2	5	1	1	-
Бодайбо	6	-	-	6	1	1	-
Братск	7	2	1	4	1	-	1
Зима	-	-	-	-	1	1	-
Нижнеудинск	2	-	-	2	-	-	-
Саянск	1	1	-	-	1	1	-
Тайшет	3	1	-	2	1	-	1
Тулун	3	2	-	1	2	2	-
Усолье-Сибирское	-	-	-	-	1	1	-
Усть-Илимск	1	1	-	-	-	-	-
Усть-Кут	1	-	-	1	1	1	-
Черемхово	1	-	-	1	-	-	-
Шелехов	1	-	1	-	-	-	-
Балаганский район	7	5	1	1	13	12	1
Бодайбинский район	1	1	-	-	1	1	-
Ангарский район	5	2	2	1	4	4	-
Братский район	19	4	11	4	55	54	1
Жигаловский район	15	1	12	2	29	29	-
Заларинский район	8	5	2	1	28	27	1
Зиминский район	7	3	1	3	24	24	-
Иркутский район	29	13	6	10	155	155	-
Казачинско-Ленский район	3	-	-	3	7	6	1

	Сельскохозяйственные организации	в том числе			Крестьянские (фермерские) хозяйства и индивидуальные предприниматели	в том числе	
		крупные и средние организации	малые предприятия	подсобные хозяйства несельскохозяйственных организаций		крестьянские (фермерские) хозяйства	индивидуальные предприниматели
Качугский район	16	7	7	2	14	14	-
Киренский район	7	2	4	1	7	7	-
Куйтунский район	14	7	2	5	67	67	-
Мамско-Чуйский район	2	-	-	2	3	3	-
Нижнеилимский район	4	3	1	-	4	3	1
Нижнеудинский район	23	7	11	5	21	17	4
Ольхонский район	8	-	8	-	83	83	-
Слюдянский район	-	-	-	-	1	1	-
Тайшетский район	22	13	3	6	21	21	-
Тулунский район	14	4	5	5	41	41	-
Усольский район	15	6	6	3	43	40	3
Усть-Илимский район	4	-	4	-	15	15	-
Усть-Кутский район	2	1	-	1	2	2	-
Усть-Удинский район	11	3	2	6	53	53	-
Черемховский район	3	3	-	-	32	26	6
Чунский район	4	-	4	-	8	8	-
Шелеховский район	3	-	3	-	3	1	2
Усть-Ордынский Бурятский автономный округ	110	47	27	36	216	194	22
Аларский район	28	15	7	6	71	69	2
Баяндаевский район	13	6	5	2	32	23	9
Боханский район	15	8	4	3	20	16	4
Нукутский район	23	7	3	13	23	23	-
Осинский район	22	5	7	10	49	47	2
Эхирит-Булагатский район	9	6	1	2	21	16	5

**УДЕЛЬНЫЙ ВЕС СЕЛЬСКОХОЗЯЙСТВЕННЫХ ОРГАНИЗАЦИЙ,
КРЕСТЬЯНСКИХ (ФЕРМЕРСКИХ) ХОЗЯЙСТВ И ИНДИВИДУАЛЬНЫХ ПРЕДПРИНИМАТЕЛЕЙ,
ОСУЩЕСТВЛЯВШИХ СЕЛЬСКОХОЗЯЙСТВЕННУЮ ДЕЯТЕЛЬНОСТЬ в 2006г.**

(в процентах от общего числа организаций (хозяйств) соответствующей категории)

	Сельско- зяйственные организации	из них			Крестьянские (фермерские) хозяйства и индивидуальные предприниматели	из них	
		крупные и средние сельско- хозяйственные организации	малые предпри- ятия	подсобные хозяйства несельскохозяйственных организаций		крестьян- ские (фер- мерские) хозяйства	индивиду- альные предприни- матели
Иркутская область	57,3	48,1	50,8	88,7	28,0	27,5	48,4
Иркутск	100,0	100,0	-	100,0	33,3	33,3	-
Ангарск	100,0	100,0	100,0	100,0	100,0	100,0	-
Бодайбо	100,0	-	-	100,0	12,5	12,5	-
Братск	50,0	40,0	33,3	66,7	25,0	-	50,0
Зима	-	-	-	-	100,0	100,0	-
Нижнеудинск	100,0	-	-	100,0	-	-	-
Саянск	50,0	50,0	-	-	100,0	100,0	-
Тайшет	100,0	100,0	-	100,0	20,0	-	25,0
Тулун	60,0	50,0	-	100,0	22,2	25,0	-
Усолье-Сибирское	-	-	-	-	25,0	33,3	-
Усть-Илимск	100,0	100,0	-	-	-	-	-
Усть-Кут	50,0	-	-	100,0	10,0	16,7	-
Черемхово	100,0	-	-	100,0	-	-	-
Шелехов	100,0	-	100,0	-	-	-	-
Балаганский район	100,0	100,0	100,0	100,0	41,9	46,2	20,0
Бодайбинский район	100,0	100,0	-	-	12,5	12,5	-
Ангарский район	83,3	66,7	100,0	100,0	3,7	3,7	-
Братский район	46,3	50,0	45,8	44,4	25,0	24,8	50,0
Жигаловский район	60,0	50,0	57,1	100,0	46,0	46,0	-
Заларинский район	38,1	33,3	40,0	100,0	13,7	13,2	100,0
Зиминский район	70,0	60,0	50,0	100,0	57,1	57,1	-
Иркутский район	74,4	100,0	37,5	100,0	24,7	24,7	-
Казачинско-Ленский район	37,5	-	-	100,0	13,7	12,2	50,0

	Сельскохозяйственные организации	из них			Крестьянские (фермерские) хозяйства и индивидуальные предприниматели	из них	
		крупные и средние сельскохозяйственные организации	малые предприятия	подсобные хозяйства несельскохозяйственных организаций		крестьянские (фермерские) хозяйства	индивидуальные предприниматели
Качугский район	37,2	29,2	41,2	100,0	26,4	26,4	-
Киренский район	58,3	40,0	66,7	100,0	58,3	58,3	-
Куйтунский район	41,2	35,0	22,2	100,0	14,4	14,4	-
Мамско-Чуйский район	100,0	-	-	100,0	75,0	75,0	-
Нижнеилимский район	57,1	50,0	100,0	-	8,2	6,3	100,0
Нижнеудинский район	63,9	58,3	61,1	83,3	15,8	13,3	80,0
Ольхонский район	57,1	-	57,1	-	45,6	45,6	-
Слюдянский район	-	-	-	-	50,0	50,0	-
Тайшетский район	57,9	48,1	100,0	75,0	19,6	20,2	-
Тулунский район	51,9	40,0	45,5	83,3	38,3	39,8	-
Усольский район	75,0	66,7	75,0	100,0	51,2	51,9	42,9
Усть-Илимский район	57,1	-	57,1	-	16,9	16,9	-
Усть-Кутский район	100,0	100,0	-	100,0	16,7	16,7	-
Усть-Удинский район	73,3	50,0	66,7	100,0	51,5	51,5	-
Черемховский район	13,6	14,3	-	-	54,2	49,1	100,0
Чунский район	33,3	-	40,0	-	14,5	14,5	-
Шелеховский район	75,0	-	75,0	-	50,0	25,0	100,0
Усть-Ордынский Бурятский автономный округ	57,3	48,5	50,0	87,8	42,8	41,6	56,4
Аларский район	65,1	62,5	87,5	54,5	62,3	63,9	33,3
Баяндаевский район	52,0	35,3	83,3	100,0	88,9	88,5	90,0
Боханский район	51,7	57,1	33,3	100,0	24,1	20,3	100,0
Нукутский район	62,2	41,2	42,9	100,0	24,2	25,3	-
Осинский район	64,7	45,5	53,8	100,0	50,5	52,2	28,6
Эхирит-Булагатский район	37,5	42,9	12,5	100,0	26,3	22,2	62,5

ЧИСЛО СЕЛЬСКОХОЗЯЙСТВЕННЫХ ОРГАНИЗАЦИЙ ПО ОРГАНИЗАЦИОННО-ПРАВОВЫМ ФОРМАМ

	Крупные и средние сельскохозяйственные организации	из них			Из числа крупных и средних сельскохозяйственных организаций		Малые сельскохозяйственные предприятия	из них		Из числа малых сельскохозяйственных предприятий – организации – банкроты
		хозяйственные товарищества и общества	производственные сельскохозяйственные кооперативы	государственные и муниципальные унитарные предприятия	сельскохозяйственные территориально-обособленные подразделения несельскохозяйственных организаций	организации – банкроты		хозяйственные товарищества и общества	производственные сельскохозяйственные кооперативы	
Иркутская область	312	130	46	23	5	108	248	131	66	51
Иркутск	3	-	-	3	-	-	-	-	-	-
Ангарск	3	3	-	-	-	-	2	2	-	-
Братск	5	2	-	-	-	3	3	1	-	2
Саянск	2	1	-	-	-	1	-	-	-	-
Тайшет	1	-	-	-	1	-	-	-	-	-
Тулун	4	2	-	-	1	1	-	-	-	-
Усть-Илимск	1	1	-	-	-	-	-	-	-	-
Усть-Кут	1	-	-	1	-	-	-	-	-	-
Шелехов	-	-	-	-	-	-	1	1	-	-
Балаганский район	5	3	2	-	-	-	1	1	-	-
Бодайбинский район	1	-	-	1	-	-	-	-	-	-
Ангарский район	3	2	-	-	-	1	2	2	-	-
Братский район	8	6	1	-	-	1	24	10	8	6
Жигаловский район	2	-	-	1	-	1	21	10	2	9
Заларинский район	15	5	2	-	-	8	5	2	-	3
Зиминский район	5	2	1	-	-	2	2	1	-	1
Иркутский район	13	11	-	1	1	-	16	12	2	2
Казачинско-Ленский район	-	-	-	-	-	-	5	-	5	-
Качугский район	24	10	-	-	-	14	17	17	-	-
Киренский район	5	2	2	1	-	-	6	4	2	-

	Крупные и средние сельскохозяйственные организации	из них			Из числа крупных и средних сельскохозяйственных организаций		Малые сельскохозяйственные предприятия	из них		Из числа малых сельскохозяйственных предприятий – организации – банкроты
		хозяйственные товарищества и общества	производственные сельскохозяйственные кооперативы	государственные и муниципальные унитарные предприятия	сельскохозяйственные территориально-обособленные подразделения несельскохозяйственных организаций	организации – банкроты		хозяйственные товарищества и общества	производственные сельскохозяйственные кооперативы	
Куйтунский район	20	6	2	-	-	12	9	2	1	6
Нижнеилимский район	6	3	-	-	-	3	1	1	-	-
Нижнеудинский район	12	3	4	-	-	5	18	5	7	6
Ольхонский район	-	-	-	-	-	-	14	12	2	-
Тайшетский район	27	4	1	8	1	13	3	2	1	-
Тулунский район	10	1	7	1	1	-	11	4	7	-
Усольский район	9	5	1	1	-	2	8	8	-	-
Усть-Илимский район	-	-	-	-	-	-	7	4	-	3
Усть-Кутский район	1	-	-	1	-	-	-	-	-	-
Усть-Удинский район	6	3	-	-	-	3	3	2	-	1
Черемховский район	21	3	-	-	-	18	1	-	-	1
Чунский район	2	-	-	-	-	2	10	1	3	6
Шелеховский район	-	-	-	-	-	-	4	3	-	1
Усть-Ордынский Бурятский автономный округ	97	52	23	4	-	18	54	24	26	4
Аларский район	24	13	9	-	-	2	8	7	1	-
Баяндаевский район	17	7	5	1	-	4	6	-	5	1
Боханский район	14	10	1	-	-	3	12	7	5	-
Нукутский район	17	11	1	1	-	4	7	3	4	-
Осинский район	11	4	4	-	-	3	13	6	7	-
Эхирит-Булагатский район	14	7	3	2	-	2	8	1	4	3

**УДЕЛЬНЫЙ ВЕС СЕЛЬСКОХОЗЯЙСТВЕННЫХ ОРГАНИЗАЦИЙ, ОСУЩЕСТВЛЯВШИХ
СЕЛЬСКОХОЗЯЙСТВЕННУЮ ДЕЯТЕЛЬНОСТЬ в 2006г., ПО ОРГАНИЗАЦИОННО-ПРАВОВЫМ ФОРМАМ**
(в процентах от общего числа организаций соответствующей категории)

	Крупные и средние сельскохозяйственные организации				Малые сельскохозяйственные предприятия		Организации – банкроты	
	хозяйственные товарищества и общества	производственные сельскохозяйственные кооперативы	государственные и муниципальные унитарные предприятия	сельскохозяйственные территориально-обособленные подразделения несельскохозяйственных организаций	хозяйственные товарищества и общества	производственные сельскохозяйственные кооперативы	крупные и средние	малые
Иркутская область	75,4	60,9	82,6	100,0	67,2	57,6	34,6	20,6
Иркутск	-	-	100,0	-	-	-	-	-
Ангарск	100,0	-	-	-	100,0	-	-	-
Братск	100,0	-	-	-	100,0	-	60,0	66,7
Саянск	100,0	-	-	-	-	-	50,0	-
Тайшет	-	-	-	100,0	-	-	-	-
Тулун	50,0	-	-	100,0	-	-	25,0	-
Усть-Илимск	100,0	-	-	-	-	-	-	-
Усть-Кут	-	-	-	-	-	-	-	-
Шелехов	-	-	-	-	100,0	-	-	-
Балаганский район	100,0	100,0	-	-	100,0	-	-	-
Бодайбинский район	-	-	100,0	-	-	-	33,3	-
Ангарский район	100,0	-	-	-	100,0	-	12,5	-
Братский район	66,7	-	-	-	70,0	50,0	50,0	25,0
Жигаловский район	-	-	100,0	-	100,0	100,0	53,3	42,9
Заларинский район	80,0	50,0	-	-	100,0	-	40,0	60,0
Зиминский район	100,0	100,0	-	-	100,0	-	-	50,0
Иркутский район	100,0	-	100,0	100,0	41,7	50,0	-	12,5
Качугский район	70,0	-	-	-	41,2	-	58,3	-
Киренский район	100,0	-	-	-	75,0	50,0	-	-
Куйтунский район	83,3	100,0	-	-	50,0	100,0	60,0	66,7
Нижнеилимский район	100,0	-	-	-	100,0	-	50,0	-

	Крупные и средние сельскохозяйственные организации				Малые сельскохозяйственные предприятия		Организации – банкроты	
	хозяйственные товарищества и общества	производственные сельскохозяйственные кооперативы	государственные и муниципальные унитарные предприятия	сельскохозяйственные территориально-обособленные подразделения несельскохозяйственных организаций	хозяйственные товарищества и общества	производственные сельскохозяйственные кооперативы	крупные и средние	малые
Нижнеудинский район	100,0	100,0	-	-	100,0	85,7	41,7	33,3
Ольхонский район	-	-	-	-	50,0	100,0	-	-
Тайшетский район	100,0	100,0	87,5	100,0	100,0	100,0	48,1	-
Тулунский район	100,0	28,6	-	100,0	75,0	28,6	-	-
Усольский район	80,0	100,0	100,0	-	75,0	-	22,2	-
Усть-Илимский район	-	-	-	-	100,0	-	-	42,9
Усть-Кутский район	-	-	100,0	-	-	-	-	-
Усть-Удинский район	100,0	-	-	-	100,0	-	50,0	33,3
Черемховский район	100,0	-	-	-	-	-	85,7	100,0
Чунский район	-	-	-	-	100,0	100,0	100,0	60,0
Шелеховский район	-	-	-	-	100,0	-	-	25,0
Усть-Ордынский Бурятский автономный округ	55,8	60,9	100,0	-	50,0	57,7	18,6	7,4
Аларский район	69,2	66,7	-	-	85,7	100,0	8,3	-
Баяндаевский район	14,3	80,0	100,0	-	-	100,0	23,5	16,7
Боханский район	70,0	100,0	-	-	14,3	60,0	21,4	-
Нукутский район	54,5	-	100,0	-	66,7	25,0	23,5	-
Осинский район	75,0	50,0	-	-	50,0	57,1	27,3	-
Эхирит-Булагатский район	42,9	33,3	100,0	-	-	25,0	14,3	37,5

**РАСПРЕДЕЛЕНИЕ КРЕСТЬЯНСКИХ (ФЕРМЕРСКИХ) ХОЗЯЙСТВ И ИНДИВИДУАЛЬНЫХ
ПРЕДПРИНИМАТЕЛЕЙ, ОСУЩЕСТВЛЯВШИХ СЕЛЬСКОХОЗЯЙСТВЕННУЮ ДЕЯТЕЛЬНОСТЬ В 2006г.,
ПО ИМУЩЕСТВЕННОЙ ПРИНАДЛЕЖНОСТИ**

	Крестьянские (фермерские) хозяйства, единиц	из них хозяйства, имущество которых принадлежит				В процентах от общего числа – хозяйства, имущество которых принадлежит				Индивидуальные предприниматели	из них имущество принадлежит непосредственно индивидуальному предпринимателю	
		главе хозяйства	членам семьи главы хозяйства на правах совместной собственности	членам семьи главы хозяйства и другим членам хозяйства на правах совместной собственности	другим лицам	главе хозяйства	членам семьи главы хозяйства на правах совместной собственности	членам семьи главы хозяйства и другим членам хозяйства на правах совместной собственности	другим лицам		всего	в процентах от всех индивидуальных предпринимателей
Иркутская область	917	742	140	33	2	80,9	15,3	3,6	0,2	44	38	86,4
Иркутск	1	1	-	-	-	100,0	-	-	-	-	-	-
Ангарск	1	-	-	-	1	-	-	-	100,0	-	-	-
Бодайбо	1	1	-	-	-	100,0	-	-	-	-	-	-
Братск	-	-	-	-	-	-	-	-	-	1	1	100,0
Зима	1	1	-	-	-	100,0	-	-	-	-	-	-
Саянск	1	1	-	-	-	100,0	-	-	-	-	-	-
Тайшет	-	-	-	-	-	-	-	-	-	1	1	100,0
Тулун	2	1	1	-	-	50,0	50,0	-	-	-	-	-
Усолье-Сибирское	1	1	-	-	-	100,0	-	-	-	-	-	-
Усть-Кут	1	1	-	-	-	100,0	-	-	-	-	-	-
Балаганский район	12	8	3	1	-	66,7	25,0	8,3	-	1	1	100,0
Бодайбинский район	1	1	-	-	-	100,0	-	-	-	-	-	-
Ангарский район	4	3	1	-	-	75,0	25,0	-	-	-	-	-
Братский район	54	47	6	1	-	87,0	11,1	1,9	-	1	1	100,0
Жигаловский район	29	20	4	5	-	69,0	13,8	17,2	-	-	-	-
Заларинский район	27	26	1	-	-	96,3	3,7	-	-	1	-	-
Зиминский район	24	16	7	1	-	66,7	29,2	4,2	-	-	-	-
Иркутский район	155	145	10	-	-	93,5	6,5	-	-	-	-	-
Казачинско-Ленский район	6	3	1	2	-	50,0	16,7	33,3	-	1	1	100,0
Качугский район	14	7	7	-	-	50,0	50,0	-	-	-	-	-

	Крестьянские (фермерские) хозяйства, единиц	из них хозяйства, имущество которых принадлежит				В процентах от общего числа – хозяйства, имущество которых принадлежит				Индивидуальные предприниматели	из них имущество принадлежит непосредственно индивидуальному предпринимателю	
		главе хозяйства	членам семьи главы хозяйства на правах совместной собственности	членам семьи главы хозяйства и другим членам хозяйства на правах совместной собственности	другим лицам	главе хозяйства	членам семьи главы хозяйства на правах совместной собственности	членам семьи главы хозяйства и другим членам хозяйства на правах совместной собственности	другим лицам		всего	в процентах от всех индивидуальных предпринимателей
Киренский район	7	6	1	-	-	85,7	14,3	-	-	-	-	-
Куйтунский район	67	55	11	1	-	82,1	16,4	1,5	-	-	-	-
Мамско-Чуйский район	3	3	-	-	-	100,0	-	-	-	-	-	-
Нижнеилимский район	3	2	1	-	-	66,7	33,3	-	-	1	1	100,0
Нижнеудинский район	17	17	-	-	-	100,0	-	-	-	4	3	75,0
Ольхонский район	83	72	8	3	-	86,7	9,6	3,6	-	-	-	-
Слюдянский район	1		1	-	-	-	100,0	-	-	-	-	-
Тайшетский район	21	18	1	2	-	85,7	4,8	9,5	-	-	-	-
Тулунский район	41	36	2	2	1	87,8	4,9	4,9	2,4	-	-	-
Усольский район	40	32	8	-	-	80,0	20,0	-	-	3	3	100,0
Усть-Илимский район	15	10	5	-	-	66,7	33,3	-	-	-	-	-
Усть-Кутский район	2	2	-	-	-	100,0	-	-	-	-	-	-
Усть-Удинский район	53	35	11	7	-	66,0	20,8	13,2	-	-	-	-
Черемховский район	26	11	14	1	-	42,3	53,8	3,8	-	6	5	83,3
Чунский район	8	6	2	-	-	75,0	25,0	-	-	-	-	-
Шелеховский район	1	-	1	-	-	-	100,0	-	-	2	2	100,0
Усть-Ордынский Бурятский автономный округ	194	154	33	7	-	79,4	17,0	3,6	-	22	19	86,4
Аларский район	69	61	7	1	-	88,4	10,1	1,4	-	2	2	100,0
Баяндаевский район	23	18	4	1	-	78,3	17,4	4,3	-	9	8	88,9
Боханский район	16	10	4	2	-	62,5	25,0	12,5	-	4	3	75,0
Нукутский район	23	16	7	-	-	69,6	30,4	-	-	-	-	-
Осинский район	47	36	8	3	-	76,6	17,0	6,4	-	2	2	100,0
Эхирит-Булагатский район	16	13	3	-	-	81,3	18,8	-	-	5	4	80,0

ЧИСЛО ЛИЧНЫХ ПОДСОБНЫХ И ДРУГИХ ИНДИВИДУАЛЬНЫХ ХОЗЯЙСТВ ГРАЖДАН

	Личные подсобные и другие индивидуальные хозяйства граждан					в том числе									
						хозяйства граждан сельских поселений*)					хозяйства граждан городских поселений				
	всего, единиц	в том числе хозяйства				всего	в том числе хозяйства				всего	в том числе хозяйства			
		лич-ные под-соб-ные	граждан				лич-ные под-соб-ные	граждан				лич-ные под-соб-ные	граждан		
имею-щих земе-льные участ-ки для инди-виду-ально-го жилищ-ного строи-тельст-ва**)			имею-щих земе-льные участ-ки***), не вхо-дящих в объ-едине-ния	не име-ющих земли, но имею-щих сельско-хозяй-ственных живот-ных	имею-щих земе-льные участ-ки для инди-виду-ально-го жилищ-ного строи-тельст-ва**)			имею-щих земе-льные участ-ки***), не вхо-дящих в объ-едине-ния	не име-ющих земли, но имею-щих сельско-хозяй-ственных живот-ных	имею-щих земе-льные участ-ки для ин-дивиду-ального жилищ-ного строи-тельст-ва**)			имею-щих земе-льные участ-ки***), не вхо-дящих в объ-едине-ния	не име-ющих земли, но имею-щих сельско-хозяй-ственных живот-ных	
Иркутская область	348897	205539	135782	7126	450	182883	169141	12316	997	429	166014	36398	123466	6129	21
Иркутск	17451	92	16929	430	-	-	-	-	-	-	17451	92	16929	430	-
Ангарск	3495	-	3398	76	21	-	-	-	-	-	3495	-	3398	76	21
Бодайбо	355	355	-	-	-	-	-	-	-	-	355	355	-	-	-
Братск	9593	13	9005	575	-	-	-	-	-	-	9593	13	9005	575	-
Зима	6845	-	6845	-	-	-	-	-	-	-	6845	-	6845	-	-
Нижнеудинск	11307	17	11075	215	-	-	-	-	-	-	11307	17	11075	215	-
Саянск	562	-	562	-	-	-	-	-	-	-	562	-	562	-	-
Тайшет	9672	-	9672	-	-	-	-	-	-	-	9672	-	9672	-	-
Тулун	10444	-	10444	-	-	-	-	-	-	-	10444	-	10444	-	-
Усолье-Сибирское	4876	3802	1074	-	-	-	-	-	-	-	4876	3802	1074	-	-
Усть-Илимск	2132	-	2132	-	-	-	-	-	-	-	2132	-	2132	-	-
Усть-Кут	5029	68	4961	-	-	-	-	-	-	-	5029	68	4961	-	-
Черемхово	10905	5	10900	-	-	-	-	-	-	-	10905	5	10900	-	-
Шелехов	1719	-	1719	-	-	-	-	-	-	-	1719	-	1719	-	-

*) Здесь и далее - включая межселенные территории

**) По хозяйствам граждан, имеющих земельные участки площадью 4 сотки и более и занимающихся сельскохозяйственным производством

***) Садовые, огородные, дачные и другие

	Личные подсобные и другие индивидуальные хозяйства граждан					в том числе									
						хозяйства граждан сельских поселений*)					хозяйства граждан городских поселений				
	всего, единиц	в том числе хозяйства				всего	в том числе хозяйства				всего	в том числе хозяйства			
		лич-ные под-соб-ные	граждан				лич-ные под-соб-ные	граждан				лич-ные под-соб-ные	граждан		
имею-щих земе-льные участ-ки для инди-виду-ально-го жилищ-ного строи-тельства**)			имею-щих земе-льные участ-ки***), не вхо-дящих в объ-едине-ния	не име-ющих земли, но имею-щих сельско-хозяй-ственных живот-ных	имею-щих земе-льные участ-ки для инди-виду-ально-го жилищ-ного строи-тельства**)			имею-щих земе-льные участ-ки***), не вхо-дящих в объ-едине-ния	не име-ющих земли, но имею-щих сельско-хозяй-ственных живот-ных	имею-щих земе-льные участ-ки для инди-виду-ально-го жилищ-ного строи-тельства**)			имею-щих земе-льные участ-ки***), не вхо-дящих в объ-едине-ния	не име-ющих земли, но имею-щих сельско-хозяй-ственных живот-ных	
Балаганский район	3363	1870	1493	-	-	1870	1870	-	-	-	1493	-	1493	-	-
Бодайбинский район	3681	3666	5	5	5	466	461	-	-	5	3215	3205	5	5	-
Ангарский район	3468	1793	1148	527	-	1363	1285	-	78	-	2105	508	1148	449	-
Братский район	17170	14839	2331	-	-	14839	14839	-	-	-	2331	-	2331	-	-
Жигаловский район	3264	3234	30	-	-	1635	1635	-	-	-	1629	1599	30	-	-
Заларинский район	9169	5382	3787	-	-	5337	5337	-	-	-	3832	45	3787	-	-
Зиминский район	5775	5270	-	505	-	5775	5270	-	505	-	-	-	-	-	-
Иркутский район	22946	16201	6744	1	-	19399	13815	5583	1	-	3547	2386	1161	-	-
Казачинско-Ленский район	4951	2618	-	2333	-	2544	2544	-	-	-	2407	74	-	2333	-
Катангский район	1764	1762	-	-	2	1764	1762	-	-	2	-	-	-	-	-
Качугский район	7000	7000	-	-	-	4164	4164	-	-	-	2836	2836	-	-	-
Киренский район	4558	2380	2177	1	-	1918	1917	-	1	-	2640	463	2177	-	-
Куйтунский район	13057	13057	-	-	-	9461	9461	-	-	-	3596	3596	-	-	-
Мамско-Чуйский район	4008	1842	229	1937	-	29	29	-	-	-	3979	1813	229	1937	-

	Личные подсобные и другие индивидуальные хозяйства граждан					в том числе									
						хозяйства граждан сельских поселений*)					хозяйства граждан городских поселений				
	всего, единиц	в том числе хозяйства				всего	в том числе хозяйства				всего	в том числе хозяйства			
		лич-ные под-соб-ные	граждан				лич-ные под-соб-ные	граждан				лич-ные под-соб-ные	граждан		
имею-щих земель-ные участ-ки для инди-виду-ально-го жилищ-ного строи-тельст-ва**)			имею-щих земель-ные участ-ки***), не вхо-дящих в объ-едине-ния	не име-ющих земли, но имею-щих сельско-хозяй-ственных живот-ных	имею-щих земель-ные участ-ки для инди-виду-ально-го жилищ-ного строи-тельст-ва**)			имею-щих земель-ные участ-ки***), не вхо-дящих в объ-едине-ния	не име-ющих земли, но имею-щих сельско-хозяй-ственных живот-ных	имею-щих земель-ные участ-ки для инди-виду-ально-го строи-тельст-ва**)			имею-щих земель-ные участ-ки***), не вхо-дящих в объ-едине-ния	не име-ющих земли, но имею-щих сельско-хозяй-ственных живот-ных	
Нижнеилимский район	10948	10947	-	1	-	3753	3752	-	1	-	7195	7195	-	-	-
Нижнеудинский район	11797	7773	4024	-	-	8111	6918	1193	-	-	3686	855	2831	-	-
Ольхонский район	2871	2865	6	-	-	2320	2315	5	-	-	551	550	1	-	-
Слюдянский район	5411	207	5204	-	-	1440	181	1259	-	-	3971	26	3945	-	-
Тайшетский район	10684	10683	1	-	-	7569	7568	1	-	-	3115	3115	-	-	-
Тулунский район	10087	10087	-	-	-	10087	10087	-	-	-	-	-	-	-	-
Усольский район	13065	7528	5127	410	-	7804	6433	961	410	-	5261	1095	4166	-	-
Усть-Илимский район	6557	4652	1905	-	-	4652	4652	-	-	-	1905	-	1905	-	-
Усть-Кутский район	2512	2512	-	-	-	2143	2143	-	-	-	369	369	-	-	-
Усть-Удинский район	5361	5291	70	-	-	3537	3537	-	-	-	1824	1754	70	-	-
Черемховский район	10147	9164	983	-	-	9094	9094	-	-	-	1053	70	983	-	-
Чунский район	11040	4352	6659	29	-	3934	3934	-	-	-	7106	418	6659	29	-
Шелеховский район	7742	2553	5108	81	-	5759	2479	3279	1	-	1983	74	1829	80	-

	Личные подсобные и другие индивидуальные хозяйства граждан					в том числе									
						хозяйства граждан сельских поселений*)					хозяйства граждан городских поселений				
	всего, единиц	в том числе хозяйства				всего	в том числе хозяйства				всего	в том числе хозяйства			
		лич-ные под-соб-ные	граждан				лич-ные под-соб-ные	граждан				лич-ные под-соб-ные	граждан		
имею-щих земе-льные участ-ки для инди-виду-ально-го жилищ-ного строи-тельства**)			имею-щих земе-льные участ-ки***), не вхо-дящих в объ-едине-ния	не име-ющих земли, но имею-щих сельско-хозяй-ственных живот-ных	имею-щих земе-льные участ-ки для инди-виду-ально-го жилищ-ного строи-тельства**)			имею-щих земе-льные участ-ки***), не вхо-дящих в объ-едине-ния	не име-ющих земли, но имею-щих сельско-хозяй-ственных живот-ных	имею-щих земе-льные участ-ки для инди-виду-ально-го жилищ-ного строи-тельства**)			имею-щих земе-льные участ-ки***), не вхо-дящих в объ-едине-ния	не име-ющих земли, но имею-щих сельско-хозяй-ственных живот-ных	
Усть-Ордынский Бурятский автономный округ	42116	41659	35	-	422	42116	41659	35	-	422	-	-	-	-	-
Аларский район	8420	8261	1	-	158	8420	8261	1	-	158	-	-	-	-	-
Баяндаевский район	4234	4234	-	-	-	4234	4234	-	-	-	-	-	-	-	-
Боханский район	8119	8116	-	-	3	8119	8116	-	-	3	-	-	-	-	-
Нукутский район	5114	4880	-	-	234	5114	4880	-	-	234	-	-	-	-	-
Осинский район	6188	6163	-	-	25	6188	6163	-	-	25	-	-	-	-	-
Эхирит-Булагатский район	10041	10005	34	-	2	10041	10005	34	-	2	-	-	-	-	-

**УДЕЛЬНЫЙ ВЕС ЛИЧНЫХ ПОДСОБНЫХ И ДРУГИХ ИНДИВИДУАЛЬНЫХ ХОЗЯЙСТВ ГРАЖДАН,
ПРОИЗВОДИВШИХ СЕЛЬСКОХОЗЯЙСТВЕННУЮ ПРОДУКЦИЮ в 2006г.**

(в процентах от общего числа)

	Личные подсобные и другие индивидуальные хозяйства граждан		в том числе			
			хозяйства граждан сельских поселений		хозяйства граждан городских поселений	
	всего	из них личные подсобные	всего	из них личные подсобные	всего	из них личные подсобные
Иркутская область	94,4	90,8	90,7	90,0	98,4	94,4
Иркутск	99,8	94,6	-	-	99,8	94,6
Ангарск	99,6	-	-	-	99,6	-
Бодайбо	95,8	95,8	-	-	95,8	95,8
Братск	99,9	100,0	-	-	99,9	100,0
Зима	100,0	-	-	-	100,0	-
Нижнеудинск	98,6	70,6	-	-	98,6	70,6
Саянск	100,0	-	-	-	100,0	-
Тайшет	100,0	-	-	-	100,0	-
Тулун	100,0	-	-	-	100,0	-
Усолье-Сибирское	97,6	97,0	-	-	97,6	97,0
Усть-Илимск	100,0	-	-	-	100,0	-
Усть-Кут	100,0	100,0	-	-	100,0	100,0
Черемхово	100,0	100,0	-	-	100,0	100,0
Шелехов	100,0	-	-	-	100,0	-
Балаганский район	96,4	93,5	93,5	93,5	100,0	-
Бодайбинский район	95,8	95,8	81,3	81,1	97,9	97,9
Ангарский район	87,1	76,7	71,5	72,1	97,1	88,4
Братский район	92,2	91,0	91,0	91,0	100,0	-
Жигаловский район	93,0	92,9	89,6	89,6	96,4	96,3
Заларинский район	94,0	89,8	89,7	89,7	99,9	97,8
Зиминский район	92,8	92,6	92,8	92,6	-	-
Иркутский район	94,9	92,7	94,9	92,9	94,6	91,9

	Личные подсобные и другие индивидуальные хозяйства граждан		В том числе			
			хозяйства граждан сельских поселений		хозяйства граждан городских поселений	
	всего	из них личные подсобные	всего	из них личные подсобные	всего	из них личные подсобные
Казачинско-Ленский район	94,0	92,7	92,6	92,6	95,5	94,6
Катангский район	83,6	83,6	83,6	83,6	-	-
Качугский район	93,3	93,3	91,2	91,2	96,5	96,5
Киренский район	93,6	88,2	85,9	85,9	99,2	97,4
Куйтунский район	91,3	91,3	88,7	88,7	98,0	98,0
Мамско-Чуйский район	85,2	79,6	82,8	82,8	85,2	79,5
Нижнеилимский район	92,3	92,3	92,0	92,1	92,5	92,5
Нижнеудинский район	88,6	82,7	85,3	82,7	96,0	82,8
Ольхонский район	93,3	93,3	93,1	93,1	94,2	94,2
Слюдянский район	96,2	0,5	87,5	0,6	99,3	-
Тайшетский район	94,2	94,2	92,7	92,7	98,1	98,1
Тулунский район	91,9	91,9	91,9	91,9	-	-
Усольский район	93,0	88,8	88,9	87,6	99,2	96,3
Усть-Илимский район	94,6	92,4	92,4	92,4	100,0	-
Усть-Кутский район	98,4	98,4	98,1	98,1	99,7	99,7
Усть-Удинский район	95,2	95,1	94,1	94,1	97,2	97,1
Черемховский район	88,6	87,4	87,4	87,4	99,4	91,4
Чунский район	98,5	96,2	95,9	95,9	100,0	99,5
Шелеховский район	82,9	48,3	78,0	49,0	97,2	24,3
Усть-Ордынский Бурятский автономный округ	91,5	91,4	91,5	91,4	-	-
Аларский район	92,3	92,2	92,3	92,2	-	-
Баяндаевский район	82,7	82,7	82,7	82,7	-	-
Боханский район	95,4	95,4	95,4	95,4	-	-
Нукутский район	94,5	94,2	94,5	94,2	-	-
Осинский район	94,3	94,3	94,3	94,3	-	-
Эхирит-Булагатский район	88,1	88,1	88,1	88,1	-	-

ЧИСЛО ЛИЧНЫХ ПОДСОБНЫХ И ДРУГИХ ИНДИВИДУАЛЬНЫХ ХОЗЯЙСТВ ГРАЖДАН С ЗАБРОШЕННЫМИ ЗЕМЕЛЬНЫМИ УЧАСТКАМИ

	Личные подсобные и другие индивидуальные хозяйства граждан		в том числе			
			хозяйства граждан сельских поселений		хозяйства граждан городских поселений	
	всево, единиц	из них личные подсобные	всево	из них личные подсобные	всево	из них личные подсобные
Иркутская область	13076	12668	11422	11311	1654	1357
Иркутск	10	-	-	-	10	-
Ангарск	15	-	-	-	15	-
Бодайбо	13	13	-	-	13	13
Братск	5	-	-	-	5	-
Нижнеудинск	20	5	-	-	20	5
Усолье-Сибирское	10	10	-	-	10	10
Балаганский район	92	92	92	92	-	-
Ангарский район	439	409	381	352	58	57
Братский район	1016	1016	1016	1016	-	-
Жигаловский район	155	155	112	112	43	43
Заларинский район	457	457	457	457	-	-
Зиминский район	254	236	254	236	-	-
Иркутский район	710	710	620	620	90	90
Казачинско-Ленский район	157	105	104	104	53	1
Катангский район	206	206	206	206	-	-
Качугский район	242	242	187	187	55	55
Киренский район	231	230	223	222	8	8
Куйтунский район	981	981	919	919	62	62
Мамско-Чуйский район	536	337	3	3	533	334
Нижнеилимский район	580	580	148	148	432	432
Нижнеудинский район	1116	1116	978	978	138	138
Ольхонский район	90	90	87	87	3	3

	Личные подсобные и другие индивидуальные хозяйства граждан		в том числе			
			хозяйства граждан сельских поселений		хозяйства граждан городских поселений	
	всего, единиц	из них личные подсобные	всего	из них личные подсобные	всего	из них личные подсобные
Слюдянский район	87	87	70	70	17	17
Тайшетский район	457	457	443	443	14	14
Тулунский район	627	627	627	627	-	-
Усольский район	771	708	751	688	20	20
Усть-Илимский район	273	273	273	273	-	-
Усть-Кутский район	34	34	34	34	-	-
Усть-Удинский район	158	158	138	138	20	20
Черемховский район	914	914	908	908	6	6
Чунский район	126	126	124	124	2	2
Шелеховский район	864	864	837	837	27	27
Усть-Ордынский Бурятский автономный округ	1430	1430	1430	1430	-	-
Аларский район	425	425	425	425	-	-
Баяндаевский район	211	211	211	211	-	-
Боханский район	150	150	150	150	-	-
Нукутский район	118	118	118	118	-	-
Осинский район	155	155	155	155	-	-
Эхирит-Булагатский район	371	371	371	371	-	-

УДЕЛЬНЫЙ ВЕС ЛИЧНЫХ ПОДСОБНЫХ И ДРУГИХ ИНДИВИДУАЛЬНЫХ ХОЗЯЙСТВ ГРАЖДАН С ЗАБРОШЕННЫМИ ЗЕМЕЛЬНЫМИ УЧАСТКАМИ

(в процентах от общего числа хозяйств соответствующей категории)

	Личные подсобные и другие индивидуальные хозяйства граждан		в том числе			
			хозяйства граждан в сельских поселениях		хозяйства граждан в городских поселениях	
	всего	из них личные подсобные	всего	из них личные подсобные	всего	из них личные подсобные
Иркутская область	3,7	6,2	6,2	6,7	1,0	3,7
Иркутск	0,1	-	-	-	0,1	-
Ангарск	0,4	-	-	-	0,4	-
Бодайбо	3,7	3,7	-	-	3,7	3,7
Братск	0,1	-	-	-	0,1	-
Нижнеудинск	0,2	29,4	-	-	0,2	29,4
Усолье-Сибирское	0,2	0,3	-	-	0,2	0,3
Балаганский район	2,7	4,9	4,9	4,9	-	-
Ангарский район	12,7	22,8	28,0	27,4	2,8	11,2
Братский район	5,9	6,8	6,8	6,8	-	-
Жигаловский район	4,7	4,8	6,9	6,9	2,6	2,7
Заларинский район	5,0	8,5	8,6	8,6	-	-
Зиминский район	4,4	4,5	4,4	4,5	-	-
Иркутский район	3,1	4,4	3,2	4,5	2,5	3,8
Казачинско-Ленский район	3,2	4,0	4,1	4,1	2,2	1,4
Катангский район	11,7	11,7	11,7	11,7	-	-
Качугский район	3,5	3,5	4,5	4,5	1,9	1,9
Киренский район	5,1	9,7	11,6	11,6	0,3	1,7
Куйтунский район	7,5	7,5	9,7	9,7	1,7	1,7
Мамско-Чуйский район	13,4	18,3	10,3	10,3	13,4	18,4
Нижнеилимский район	5,3	5,3	3,9	3,9	6,0	6,0
Нижнеудинский район	9,5	14,4	12,1	14,1	3,7	16,1

	Личные подсобные и другие индивидуальные хозяйства граждан		в том числе			
			хозяйства граждан в сельских поселениях		хозяйства граждан в городских поселениях	
	всего	из них личные подсобные	всего	из них личные подсобные	всего	из них личные подсобные
Ольхонский район	3,1	3,1	3,8	3,8	0,5	0,5
Слюдянский район	1,6	42,0	4,9	38,7	0,4	65,4
Тайшетский район	4,3	4,3	5,9	5,9	0,4	0,4
Тулунский район	6,2	6,2	6,2	6,2	-	-
Усольский район	5,9	9,4	9,6	10,7	0,4	1,8
Усть-Илимский район	4,2	5,9	5,9	5,9	-	-
Усть-Кутский район	1,4	1,4	1,6	1,6	-	-
Усть-Удинский район	2,9	3,0	3,9	3,9	1,1	1,1
Черемховский район	9,0	10,0	10,0	10,0	0,6	8,6
Чунский район	1,1	2,9	3,2	3,2	0,0	0,5
Шелеховский район	11,2	33,8	14,5	33,8	1,4	36,5
Усть-Ордынский Бурятский автономный округ	3,4	3,4	3,4	3,4	-	-
Аларский район	5,0	5,1	5,0	5,1	-	-
Баяндаевский район	5,0	5,0	5,0	5,0	-	-
Боханский район	1,8	1,8	1,8	1,8	-	-
Нукутский район	2,3	2,4	2,3	2,4	-	-
Осинский район	2,5	2,5	2,5	2,5	-	-
Эхирит-Булагатский район	3,7	3,7	3,7	3,7	-	-

**РАСПРЕДЕЛЕНИЕ ЛИЧНЫХ ПОДСОБНЫХ ХОЗЯЙСТВ
ПО ЦЕЛИ ПРОИЗВОДСТВА СЕЛЬСКОХОЗЯЙСТВЕННОЙ ПРОДУКЦИИ**

	Число хозяйств (единиц), имевших целью производства			В процентах от числа личных подсобных хозяйств, производивших сельхозпродукцию в 2006г.		
	самообеспечение продовольствием	дополнительный источник денеж- ных средств	основной ис- точник денеж- ных средств	самообеспечение продовольствием	дополнительный источник денежных средств	основной ис- точник денеж- ных средств
Иркутская область	185747	22164	1519	99,6	11,9	0,8
Иркутск	87	-	-	100,0	-	-
Бодайбо	339	8	-	99,7	2,4	-
Братск	12	2	-	92,3	15,4	-
Нижнеудинск	12	-	-	100,0	-	-
Усолье-Сибирское	3679	25	-	99,8	0,7	-
Усть-Кут	68	-	-	100,0	-	-
Черемхово	5	-	-	100,0	-	-
Балаганский район	1743	268	9	99,7	15,3	0,5
Бодайбинский район	3503	64	2	99,7	1,8	0,1
Ангарский район	1375	140	8	100,0	10,2	0,6
Братский район	13489	455	29	99,9	3,4	0,2
Жигаловский район	2972	93	6	98,9	3,1	0,2
Заларинский район	4816	1099	108	99,6	22,7	2,2
Зиминский район	4876	474	44	99,9	9,7	0,9
Иркутский район	14880	1278	49	99,0	8,5	0,3
Казачинско-Ленский район	2425	107	-	100,0	4,4	-
Катангский район	1470	55	4	99,8	3,7	0,3
Качугский район	6441	804	26	98,6	12,3	0,4
Киренский район	2097	2035	-	100,0	97,0	-
Куйтунский район	11861	1184	46	99,5	9,9	0,4
Мамско-Чуйский район	1462	32	1	99,7	2,2	0,1
Нижнеилимский район	10083	51	1	99,8	0,5	0,0

	Число хозяйств (единиц), имевших целью производства			В процентах от числа личных подсобных хозяйств, производивших сельхозпродукцию в 2006г.		
	самообеспечение продовольствием	дополнительный источник денеж- ных средств	основной ис- точник денеж- ных средств	самообеспечение продовольствием	дополнительный источник денежных средств	основной ис- точник денеж- ных средств
Нижнеудинский район	6423	430	19	99,9	6,7	0,3
Ольхонский район	2662	194	38	99,6	7,3	1,4
Слюдянский район	1	-	-	100,0	-	-
Тайшетский район	10045	303	10	99,8	3,0	0,1
Тулунский район	9245	894	20	99,7	9,6	0,2
Усольский район	6659	522	6	99,6	7,8	0,1
Усть-Илимский район	4294	65	1	99,9	1,5	0,0
Усть-Кутский район	2417	369	-	97,8	14,9	-
Усть-Удинский район	5009	381	8	99,5	7,6	0,2
Черемховский район	7947	703	50	99,2	8,8	0,6
Чунский район	4178	342	153	99,8	8,2	3,7
Шелеховский район	1224	29	1	99,4	2,4	0,1
Усть-Ордынский Бурятский автономный округ	37948	9758	880	99,7	25,6	2,3
Аларский район	7609	1899	16	99,9	24,9	0,2
Баяндаевский район	3475	1330	295	99,2	38,0	8,4
Боханский район	7736	1912	9	99,9	24,7	0,1
Нукутский район	4596	1225	113	100,0	26,6	2,5
Осинский район	5798	1447	114	99,8	24,9	2,0
Эхирит-Булагатский район	8734	1945	333	99,1	22,1	3,8

ЧИСЛО НЕКОММЕРЧЕСКИХ ОБЪЕДИНЕНИЙ ГРАЖДАН

	Число объединений					в том числе осуществлявших сельскохозяйственную деятельность в 2006г.				
	всего	из них				всего	из них			
		садоводческие	огороднические	животноводческие	дачные		садоводческие	огороднические	животноводческие	дачные
Иркутская область	1450	1313	94	4	39	1335	1211	90	3	31
Иркутск	85	81	3	-	1	85	81	3	-	1
Ангарск	66	64	2	-	-	65	64	1	-	-
Бодайбо	27	26	1	-	-	27	26	1	-	-
Братск	110	89	21	-	-	105	84	21	-	-
Зима	10	9	1	-	-	10	9	1	-	-
Нижнеудинск	35	26	9	-	-	32	23	9	-	-
Саянск	1	1	-	-	-	1	1	-	-	-
Тайшет	4	4	-	-	-	4	4	-	-	-
Тулун	14	13	1	-	-	14	13	1	-	-
Усолье-Сибирское	19	18	1	-	-	19	18	1	-	-
Усть-Илимск	22	5	16	-	1	22	5	16	-	1
Усть-Кут	24	24	-	-	-	23	23	-	-	-
Черемхово	65	56	9	-	-	65	56	9	-	-
Шелехов	13	12	1	-	-	13	12	1	-	-
Ангарский район	85	81	4	-	-	80	76	4	-	-
Братский район	59	53	3	3	-	48	44	1	3	-
Заларинский район	2	2	-	-	-	2	2	-	-	-
Зиминский район	85	84	1	-	-	74	73	1	-	-
Иркутский район	302	272	4	-	26	274	251	3	-	20
Казачинско-Ленский район	25	25	-	-	-	15	15	-	-	-
Киренский район	14	13	1	-	-	12	11	1	-	-
Мамско-Чуйский район	6	-	6	-	-	6	-	6	-	-
Нижнеилимский район	41	40	-	1	-	36	36	-	-	-
Нижнеудинский район	1	-	1	-	-	1	-	1	-	-
Слюдянский район	22	21	1	-	-	22	21	1	-	-
Тайшетский район	27	27	-	-	-	27	27	-	-	-
Тулунский район	6	6	-	-	-	6	6	-	-	-
Усольский район	71	63	5	-	3	64	56	5	-	3
Усть-Илимский район	40	31	1	-	8	20	13	1	-	6
Усть-Кутский район	64	64	-	-	-	63	63	-	-	-
Черемховский район	19	17	2	-	-	16	14	2	-	-
Чунский район	9	9	-	-	-	9	9	-	-	-
Шелеховский район	77	77	-	-	-	75	75	-	-	-

**УДЕЛЬНЫЙ ВЕС НЕКОММЕРЧЕСКИХ ОБЪЕДИНЕНИЙ ГРАЖДАН,
ОСУЩЕСТВЛЯВШИХ СЕЛЬСКОХОЗЯЙСТВЕННУЮ ДЕЯТЕЛЬНОСТЬ в 2006г.**

(в процентах от общего числа объединений соответствующего вида)

	Всего	из них объединения			
		садоводческие	огороднические	животноводческие	дачные
Иркутская область	92,1	92,2	95,7	75,0	79,5
Иркутск	100,0	100,0	100,0	-	100,0
Ангарск	98,5	100,0	50,0	-	-
Бодайбо	100,0	100,0	100,0	-	-
Братск	95,5	94,4	100,0	-	-
Зима	100,0	100,0	100,0	-	-
Нижнеудинск	91,4	88,5	100,0	-	-
Саянск	100,0	100,0	-	-	-
Тайшет	100,0	100,0	-	-	-
Тулун	100,0	100,0	100,0	-	-
Усолье-Сибирское	100,0	100,0	100,0	-	-
Усть-Илимск	100,0	100,0	100,0	-	100,0
Усть-Кут	95,8	95,8	-	-	-
Черемхово	100,0	100,0	100,0	-	-
Шелехов	100,0	100,0	100,0	-	-
Ангарский район	94,1	93,8	100,0	-	-
Братский район	81,4	83,0	33,3	100,0	-
Заларинский район	100,0	100,0	-	-	-
Зиминский район	87,1	86,9	100,0	-	-
Иркутский район	90,7	92,3	75,0	-	76,9
Казачинско-Ленский район	60,0	60,0	-	-	-
Киренский район	85,7	84,6	100,0	-	-
Мамско-Чуйский район	100,0	-	100,0	-	-
Нижнеилимский район	87,8	90,0	-	-	-
Нижнеудинский район	100,0	-	100,0	-	-
Слюдянский район	100,0	100,0	100,0	-	-
Тайшетский район	100,0	100,0	-	-	-
Тулунский район	100,0	100,0	-	-	-
Усольский район	90,1	88,9	100,0	-	100,0
Усть-Илимский район	50,0	41,9	100,0	-	75,0
Усть-Кутский район	98,4	98,4	-	-	-
Черемховский район	84,2	82,4	100,0	-	-
Чунский район	100,0	100,0	-	-	-
Шелеховский район	97,4	97,4	-	-	-

**РАСПРЕДЕЛЕНИЕ КРУПНЫХ И СРЕДНИХ СЕЛЬСКОХОЗЯЙСТВЕННЫХ ОРГАНИЗАЦИЙ
ПО ДОЛЕ РЕАЛИЗОВАННЫХ ОСНОВНЫХ ВИДОВ ПРОДУКЦИИ РАСТЕНИЕВОДСТВА в 2005г.**

	Число сельхозорганизаций, реализовавших продукцию		Из общего числа – организации с долей реализации (в процентах от объема производства)					
	всего, единиц	в процентах от числа осуществлявших сельхоздеятельность	до 11	11-25	26-50	51-75	76-90	свыше 90
Зерно								
Иркутская область	126	84,0	13	33	40	26	9	5
Тайшет	1	100,0	-	1	-	-	-	-
Тулун	2	100,0	-	-	-	1	-	1
Усть-Илимск	1	100,0	1	-	-	-	-	-
Балаганский район	5	100,0	-	1	2	2	-	-
Ангарский район	2	100,0	1	-	-	1	-	-
Братский район	4	100,0	-	2	1	1	-	-
Жигаловский район	1	100,0	-	1	-	-	-	-
Заларинский район	5	100,0	-	1	3	1	-	-
Зиминский район	3	100,0	2	-	1	-	-	-
Иркутский район	11	84,6	1	5	1	4	-	-
Качугский район	4	57,1	1	3	-	-	-	-
Киренский район	2	100,0	1	-	1	-	-	-
Куйтунский район	7	100,0	1	4	-	2	-	-
Нижнеилимский район	1	33,3	1	-	-	-	-	-
Нижнеудинский район	6	85,7	-	3	2	1	-	-
Тайшетский район	13	100,0	-	1	6	4	2	-
Тулунский район	4	100,0	-	-	2	2	-	-
Усольский район	5	83,3	1	2	1	-	1	-
Усть-Кутский район	1	100,0	-	1	-	-	-	-
Усть-Удинский район	2	66,7	-	-	1	1	-	-
Черемховский район	3	100,0	2	-	1	-	-	-
Усть-Ордынский Бурятский автономный округ	43	91,5	1	8	18	6	6	4
Аларский район	15	100,0	-	4	4	2	5	-
Баяндаевский район	6	100,0	-	3	2	-	-	1
Боханский район	8	100,0	-	1	5	2	-	-
Нукутский район	5	71,4	-	-	3	1	-	1
Осинский район	4	80,0	-	-	1	1	1	1
Эхирит-Булагатский район	5	83,3	1	-	3	-	-	1

	Число сельхозорганизаций, реализовавших продукцию		Из общего числа – организации с долей реализации (в процентах от объема производства)					
	всего, единиц	в процентах от числа осуществлявших сельхоздеятельность	до 11	11-25	26-50	51-75	76-90	свыше 90
Картофель								
Иркутская область	29	19,3	1	2	8	6	4	8
Тайшет	1	100,0	-	-	1	-	-	-
Тулун	1	50,0	-	-	-	-	-	1
Ангарский район	2	100,0	-	-	-	-	1	1
Братский район	2	50,0	-	-	1	1	-	-
Заларинский район	1	20,0	-	-	1	-	-	-
Зиминский район	1	33,3	-	-	-	-	-	1
Иркутский район	10	76,9	-	1	2	2	3	2
Куйтунский район	1	14,3	-	-	1	-	-	-
Нижнеилимский район	1	33,3	-	1	-	-	-	-
Нижнеудинский район	1	14,3	-	-	-	-	-	1
Тайшетский район	1	7,7	-	-	-	-	-	1
Тулунский район	1	25,0	1	-	-	-	-	-
Усольский район	3	50,0	-	-	-	2	-	1
Черемховский район	1	33,3	-	-	1	-	-	-
Усть-Ордынский Бурятский автономный округ	2	4,3	-	-	1	1	-	-
Эхирит-Булагатский район	2	33,3	-	-	1	1	-	-
Овощи								
Иркутская область	23	15,3	-	-	2	3	6	12
Иркутск	2	66,7	-	-	-	-	1	1
Ангарск	1	33,3	-	-	-	-	-	1
Братск	1	50,0	-	-	-	-	-	1

	Число сельхозорганизаций, реализовавших продукцию		Из общего числа – организации с долей реализации (в процентах от объема производства)					
	всего, единиц	в процентах от числа осуществлявших сельхоздеятельность	до 11	11-25	26-50	51-75	76-90	свыше 90
Тайшет	1	100,0	-	-	-	-	-	1
Тулун	1	50,0	-	-	-	-	-	1
Усть-Илимск	1	100,0	-	-	-	-	1	-
Балаганский район	1	20,0	-	-	-	-	-	1
Ангарский район	1	50,0	-	-	-	-	1	-
Братский район	1	25,0	-	-	-	1	-	-
Зиминский район	1	33,3	-	-	-	-	-	1
Иркутский район	3	23,1	-	-	-	1	-	2
Киренский район	2	100,0	-	-	1	-	1	-
Нижнеилимский район	1	33,3	-	-	1	-	-	-
Нижнеудинский район	1	14,3	-	-	-	-	-	1
Тайшетский район	1	7,7	-	-	-	-	-	1
Усольский район	1	16,7	-	-	-	1	-	-
Усть-Кутский район	1	100,0	-	-	-	-	-	1
Черемховский район	1	33,3	-	-	-	-	1	-
Усть-Ордынский Бурятский автономный округ	1	2,1	-	-	-	-	1	-
Эхирит-Булагатский район	1	16,7	-	-	-	-	1	-
Плоды								
Иркутская область	1	0,7	-	-	-	-	-	1
Черемховский район	1	33,3	-	-	-	-	-	1

**РАСПРЕДЕЛЕНИЕ МАЛЫХ СЕЛЬСКОХОЗЯЙСТВЕННЫХ ПРЕДПРИЯТИЙ
ПО ДОЛЕ РЕАЛИЗОВАННЫХ ОСНОВНЫХ ВИДОВ ПРОДУКЦИИ РАСТЕНИЕВОДСТВА в 2005г.**

	Число предприятий, реализовавших продукцию		Из общего числа – предприятия с долей реализации (в процентах от объема производства)					
	всего, единиц	в процентах от числа осуществлявших сельскохозяйственную	до 11	11-25	26-50	51-75	76-90	свыше 90
Зерно								
Иркутская область	87	69,0	7	16	26	18	14	6
Ангарский район	1	50,0	-	1	-	-	-	-
Братский район	10	90,9	1	-	4	4	1	-
Жигаловский район	10	83,3	-	2	2	2	3	1
Заларинский район	2	100,0	-	-	-	2	-	-
Зиминский район	1	100,0	1	-	-	-	-	-
Иркутский район	2	33,3	-	-	1	-	1	-
Качугский район	3	42,9	-	1	2	-	-	-
Киренский район	4	100,0	1	1	2	-	-	-
Куйтунский район	2	100,0	-	-	-	1	-	1
Нижнеудинский район	10	90,9	3	4	2	-	-	1
Тайшетский район	3	100,0	-	-	1	-	1	1
Тулунский район	4	80,0	-	-	-	2	2	-
Усольский район	2	33,3	-	1	1	-	-	-
Усть-Илимский район	2	50,0	-	1	1	-	-	-
Усть-Удинский район	2	100,0	-	-	1	-	1	-
Чунский район	4	100,0	-	-	3	-	1	-
Шелеховский район	1	33,3	-	1	-	-	-	-
Усть-Ордынский Бурятский автономный округ	24	88,9	1	4	6	7	4	2
Аларский район	7	100,0	1	1	1	3	1	-
Баяндаевский район	4	80,0	-	3	-	1	-	-
Боханский район	3	75,0	-	-	1	1	1	-
Нукутский район	3	100,0	-	-	-	-	2	1
Осинский район	6	85,7	-	-	4	2	-	-
Эхирит-Булагатский район	1	100,0	-	-	-	-	-	1

	Число предприятий, реализовавших продукцию		Из общего числа – предприятия с долей реализации (в процентах от объема производства)					
	всего, единиц	в процентах от числа осуществлявших сельхоздеятельность	до 11	11-25	26-50	51-75	76-90	свыше 90
Картофель								
Иркутская область	18	14,3	-	1	3	5	3	6
Ангарск	1	50,0	-	-	-	-	-	1
Ангарский район	2	100,0	-	-	-	2	-	-
Братский район	3	27,3	-	-	1	1	1	-
Иркутский район	4	66,7	-	-	2	-	-	2
Киренский район	1	25,0	-	-	-	-	-	1
Ольхонский район	1	12,5	-	1	-	-	-	-
Усольский район	1	16,7	-	-	-	-	1	-
Чунский район	4	100,0	-	-	-	1	1	2
Шелеховский район	1	33,3	-	-	-	1	-	-
Овощи								
Иркутская область	17	13,5	-	2	1	6	1	7
Ангарск	2	100,0	-	-	-	-	-	2
Ангарский район	1	50,0	-	-	1	-	-	-
Братский район	4	36,4	-	1	-	1	1	1
Иркутский район	3	50,0	-	-	-	2	-	1
Киренский район	2	50,0	-	-	-	1	-	1
Усольский район	1	16,7	-	-	-	1	-	-
Чунский район	3	75,0	-	-	-	1	-	2
Шелеховский район	1	33,3	-	1	-	-	-	-
Плоды								
Иркутская область	1	0,8	1	-	-	-	-	-
Иркутский район	1	16,7	1	-	-	-	-	-
Ягоды								
Иркутская область	1	0,8	-	-	-	1	-	-
Иркутский район	1	16,7	-	-	-	1	-	-

**РАСПРЕДЕЛЕНИЕ КРЕСТЬЯНСКИХ (ФЕРМЕРСКИХ) ХОЗЯЙСТВ
ПО ДОЛЕ РЕАЛИЗОВАННЫХ ОСНОВНЫХ ВИДОВ ПРОДУКЦИИ РАСТЕНИЕВОДСТВА в 2005г.**

	Число КФХ, реализовавших продукцию		Из общего числа – хозяйства с долей реализации (в процентах от объема производства)					
	всего, единиц	в процентах от числа осуществлявших сельхоздеятельность	до 11	11-25	26-50	51-75	76-90	свыше 90
Зерно								
Иркутская область	285	31,1	16	29	117	83	27	13
Балаганский район	6	50,0	-	2	1	3	-	-
Ангарский район	1	25,0	-	1	-	-	-	-
Братский район	14	25,9	1	2	-	7	2	2
Жигаловский район	3	10,3	-	-	1	-	-	2
Заларинский район	22	81,5	1	3	14	4	-	-
Зиминский район	12	50,0	2	1	4	4	1	-
Иркутский район	4	2,6	-	1	2	-	1	-
Казачинско-Ленский район	1	16,7	-	-	-	1	-	-
Качугский район	6	42,9	-	1	1	2	-	2
Киренский район	3	42,9	-	1	1	1	-	-
Куйтунский район	37	55,2	1	1	18	13	3	1
Нижнеудинский район	7	41,2	-	1	2	2	1	1
Тайшетский район	3	14,3	1	-	2	-	-	-
Тулунский район	32	78,0	1	3	20	7	1	-
Усольский район	7	17,5	1	-	2	2	2	-
Усть-Удинский район	26	49,1	1	5	11	7	1	1
Черемховский район	17	65,4	3	2	10	2	-	-
Чунский район	5	62,5	-	-	4	1	-	-
Усть-Ордынский Бурятский автономный округ	79	40,7	4	5	24	27	15	4
Аларский район	36	52,2	2	-	19	10	4	1
Баяндаевский район	6	26,1	-	1	1	1	3	-
Боханский район	7	43,8	-	1	2	4	-	-
Нукутский район	11	47,8	1	1	1	5	2	1
Осинский район	17	36,2	1	2	1	6	5	2
Эхирит-Булагатский район	2	12,5	-	-	-	1	1	-

	Число КФХ, реализовавших продукцию		Из общего числа – хозяйства с долей реализации (в процентах от объема производства)					
	всего, единиц	в процентах от числа осуществлявших сельхоздеятельность	до 11	11-25	26-50	51-75	76-90	свыше 90
Картофель								
Иркутская область	151	16,5	6	11	53	41	28	12
Бодайбо	1	100,0	-	-	-	-	-	1
Тулун	1	50,0	-	-	-	1	-	-
Балаганский район	1	8,3	-	1	-	-	-	-
Бодайбинский район	1	100,0	-	-	-	-	-	1
Ангарский район	1	25,0	-	-	-	1	-	-
Братский район	14	25,9	1	-	4	7	2	-
Жигаловский район	2	6,9	1	-	1	-	-	-
Зиминский район	6	25,0	-	2	2	-	1	1
Иркутский район	62	40,0	2	5	20	12	14	9
Казачинско-Ленский район	2	33,3	-	-	-	1	1	-
Качугский район	1	7,1	-	-	-	1	-	-
Киренский район	3	42,9	-	-	1	1	1	-
Мамско-Чуйский район	1	33,3	-	-	-	1	-	-
Нижнеилимский район	1	33,3	-	-	-	-	1	-
Нижнеудинский район	1	5,9	-	-	1	-	-	-
Ольхонский район	1	1,2	-	1	-	-	-	-
Тайшетский район	3	14,3	-	-	2	-	1	-
Тулунский район	6	14,6	-	-	1	4	1	-
Усольский район	15	37,5	-	-	7	6	2	-
Усть-Илимский район	4	26,7	-	1	3	-	-	-
Усть-Кутский район	1	50,0	-	-	1	-	-	-
Усть-Удинский район	5	9,4	1	-	3	-	1	-
Черемховский район	3	11,5	1	1	1	-	-	-
Чунский район	3	37,5	-	-	-	3	-	-
Шелеховский район	1	100,0	-	-	-	-	1	-
Усть-Ордынский Бурятский автономный округ	11	5,7	-	-	6	3	2	-
Баяндаевский район	1	4,3	-	-	1	-	-	-
Боханский район	3	18,8	-	-	1	1	1	-
Нукутский район	3	13,0	-	-	3	-	-	-
Эхирит-Булагатский район	4	25,0	-	-	1	2	1	-

	Число КФХ, реализовавших продукцию		Из общего числа – хозяйства с долей реализации (в процентах от объема производства)					
	всего, единиц	в процентах от числа осуществлявших сельхоздеятельность	до 11	11-25	26-50	51-75	76-90	свыше 90
Овощи								
Иркутская область	69	7,5	4	4	17	7	19	18
Иркутск	1	100,0	-	-	-	-	1	-
Бодайбо - всего	1	100,0	1	-	-	-	-	-
Ангарский район	1	25,0	-	-	-	-	-	1
Братский район	8	14,8	1	-	2	-	2	3
Зиминский район	3	12,5	-	-	-	-	1	2
Иркутский район	28	18,1	1	1	7	2	10	7
Казачинско-Ленский район	1	16,7	-	-	-	-	-	1
Киренский район	1	14,3	-	-	-	-	1	-
Мамско-Чуйский район	1	33,3	-	-	-	-	-	1
Тулунский район	4	9,8	-	-	-	2	1	1
Усольский район	4	10,0	1	-	2	1	-	-
Усть-Илимский район	4	26,7	-	-	3	-	1	-
Усть-Удинский район	2	3,8	-	1	-	-	-	1
Черемховский район	3	11,5	-	1	1	1	-	-
Чунский район	2	25,0	-	-	-	-	1	1
Шелеховский район	1	100,0	-	-	-	-	1	-
Усть-Ордынский Бурятский автономный округ	4	2,1	-	1	2	1	-	-
Нукутский район	2	8,7	-	-	1	1	-	-
Осинский район	1	2,1	-	1	-	-	-	-
Эхирит-Булагатский район	1	6,3	-	-	1	-	-	-
Плоды								
Иркутская область	3	0,3	-	1	1	-	1	-
Иркутск	1	100,0	-	-	-	-	1	-
Иркутский район	2	1,3	-	1	1	-	-	-
Ягоды								
Иркутская область	9	1,0	-	3	2	1	3	-
Иркутск	1	100,0	-	-	-	1	-	-
Иркутский район	4	2,6	-	2	2	-	-	-
Усольский район	2	5,0	-	-	-	-	2	-
Усть-Илимский район	2	13,3	-	1	-	-	1	-

**РАСПРЕДЕЛЕНИЕ ИНДИВИДУАЛЬНЫХ ПРЕДПРИНИМАТЕЛЕЙ
ПО ДОЛЕ РЕАЛИЗОВАННЫХ ОСНОВНЫХ ВИДОВ ПРОДУКЦИИ РАСТЕНИЕВОДСТВА в 2005г.**

	Число предпринимателей, реализовавших продукцию		Из общего числа – предприниматели с долей реализации (в процентах от объема производства)					
	всего	в процентах от числа осуществлявших сельхоздеятельность	до 11	11-25	26-50	51-75	76-90	свыше 90
Зерно								
Иркутская область	22	50,0	2	1	7	7	5	-
Братский район	1	100,0	-	-	-	-	1	-
Заларинский район	1	100,0	-	-	-	1	-	-
Казачинско-Ленский район	1	100,0	-	-	-	-	1	-
Нижнеудинский район	3	75,0	1	-	1	1	-	-
Черемховский район	5	83,3	1	1	1	2	-	-
Усть-Ордынский Бурятский автономный округ	11	50,0	-	-	5	3	3	-
Баяндаевский район	3	33,3	-	-	1	1	1	-
Боханский район	4	100,0	-	-	3	1	-	-
Осинский район	2	100,0	-	-	-	1	1	-
Эхирит-Булагатский район	2	40,0	-	-	1	-	1	-
Картофель								
Иркутская область	5	11,4	-	-	-	2	3	-
Заларинский район	1	100,0	-	-	-	-	1	-
Черемховский район	1	16,7	-	-	-	1	-	-
Усть-Ордынский Бурятский автономный округ	3	13,6	-	-	-	1	2	-
Эхирит-Булагатский район	3	60,0	-	-	-	1	2	-
Овощи								
Иркутская область	2	4,5	-	-	-	1	-	1
Братск	1	100,0	-	-	-	-	-	1
Усть-Ордынский Бурятский автономный округ	1	4,5	-	-	-	1	-	-
Эхирит-Булагатский район	1	20,0	-	-	-	1	-	-

**РАСПРЕДЕЛЕНИЕ ЛИЧНЫХ ПОДСОБНЫХ И ДРУГИХ ИНДИВИДУАЛЬНЫХ ХОЗЯЙСТВ ГРАЖДАН
ПО ДОЛЕ РЕАЛИЗОВАННЫХ ОСНОВНЫХ ВИДОВ ПРОДУКЦИИ РАСТЕНИЕВОДСТВА в 2005г.**

	Число хозяйств граждан, реализовавших продукцию		Из общего числа – хозяйства с долей реализации (в процентах от объема производства)					
	всего, единиц	в процентах от числа осуществлявших сельхоздеятельность	до 11	11-25	26-50	51-75	76-90	свыше 90
Картофель								
Иркутская область	9867	3,0	3054	2299	3744	513	229	28
Иркутск	127	0,7	22	19	70	6	10	-
Ангарск	36	1,0	-	6	19	6	5	-
Бодайбо	14	4,1	3	2	8	1	-	-
Братск	172	1,8	75	43	43	6	5	-
Зима	32	0,5	8	8	6	5	5	-
Нижнеудинск	154	1,4	40	55	49	8	2	-
Тайшет	109	1,1	25	26	57	1	-	-
Тулун	46	0,4	-	12	34	-	-	-
Усолье-Сибирское	24	0,5	10	12	2	-	-	-
Усть-Илимск	1	0,0	1	-	-	-	-	-
Усть-Кут - всего	33	0,7	32	1	-	-	-	-
Черемхово	332	3,0	43	90	168	28	3	-
Шелехов	20	1,2	5	5	10	-	-	-
Балаганский район	19	0,6	9	8	2	-	-	-
Бодайбинский район	9	0,3	2	-	6	1	-	-
Ангарский район	232	7,7	59	117	46	8	2	-
Братский район	284	1,8	64	68	138	8	6	-
Жигаловский район	46	1,5	23	11	11	1	-	-
Заларинский район	387	4,5	201	96	78	9	3	-
Зиминский район	200	3,7	69	43	79	7	2	-
Иркутский район	2104	9,7	417	377	999	204	98	9
Казачинско-Ленский район	79	1,7	23	24	30	1	1	-
Катангский район	56	3,8	19	23	12	1	1	-
Качугский район	196	3,0	75	43	67	9	1	1

	Число хозяйств граждан, реализовавших продукцию		Из общего числа – хозяйства с долей реализации (в процентах от объема производства)					
	всего, единиц	в процентах от числа осуществлявших сельхоздеятельность	до 11	11-25	26-50	51-75	76-90	свыше 90
Киренский район	136	3,2	58	35	36	6	1	-
Куйтунский район	509	4,3	222	95	167	8	11	6
Мамско-Чуйский район	24	0,7	11	3	9	1	-	-
Нижнеилимский район	70	0,7	30	14	24	2	-	-
Нижнеудинский район	155	1,5	45	46	61	2	-	1
Ольхонский район	57	2,1	5	13	29	9	1	-
Слюдянский район	99	1,9	25	35	35	3	1	-
Тайшетский район	223	2,2	44	35	111	21	11	1
Тулунский район	350	3,8	129	85	102	24	6	4
Усольский район	556	4,6	192	129	205	23	7	-
Усть-Илимский район	84	1,4	18	20	30	16	-	-
Усть-Кутский район	9	0,4	9	-	-	-	-	-
Усть-Удинский район	102	2,0	43	30	24	5	-	-
Черемховский район	414	4,6	149	71	169	17	8	-
Чунский район	323	3,0	83	99	132	4	4	1
Шелеховский район	84	1,3	26	14	36	3	5	-
Усть-Ордынский Бурятский автономный округ	1960	5,1	740	486	640	59	30	5
Аларский район	497	6,4	144	111	230	11	1	-
Баяндаевский район	80	2,3	42	23	14	1	-	-
Боханский район	440	5,7	161	106	131	18	19	5
Нукутский район	180	3,7	57	54	61	6	2	-
Осинский район	222	3,8	132	53	30	5	2	-
Эхирит-Булагатский район	541	6,1	204	139	174	18	6	-
Овощи								
Иркутская область	2741	0,8	773	580	993	213	169	13
Иркутск	126	0,7	42	26	22	26	10	-
Ангарск	73	2,1	11	2	27	2	31	-
Бодайбо	2	0,6	1	-	1	-	-	-

	Число хозяйств граждан, реализовавших продукцию		Из общего числа – хозяйства с долей реализации (в процентах от объема производства)					
	всего, единиц	в процентах от числа осуществлявших сельхоздеятельность	до 11	11-25	26-50	51-75	76-90	свыше 90
Братск	183	1,9	86	42	42	7	6	-
Зима	35	0,5	10	17	7	1	-	-
Нижнеудинск	102	0,9	21	40	32	6	3	-
Саянск	5	0,9	5	-	-	-	-	-
Тайшет	53	0,5	19	12	16	-	6	-
Тулун	100	1,0	7	7	69	17	-	-
Усолье-Сибирское	17	0,4	15	1	-	1	-	-
Усть-Илимск	1	0,0	1	-	-	-	-	-
Черемхово	119	1,1	9	19	76	15	-	-
Шелехов	20	1,2	5	-	15	-	-	-
Балаганский район	3	0,1	3	-	-	-	-	-
Бодайбинский район	5	0,1	1	2	1	1	-	-
Ангарский район	36	1,2	11	14	8	1	2	-
Братский район	83	0,5	22	33	18	3	7	-
Жигаловский район	2	0,1	2	-	-	-	-	-
Заларинский район	42	0,5	10	14	16	-	2	-
Зиминский район	48	0,9	22	10	12	3	1	-
Иркутский район	747	3,4	157	131	328	61	66	4
Казачинско-Ленский район	32	0,7	11	6	11	3	-	1
Катангский район	8	0,5	6	-	2	-	-	-
Качугский район	16	0,2	7	2	7	-	-	-
Киренский район	56	1,3	21	8	23	2	2	-
Куйтунский район	37	0,3	17	9	4	3	4	-
Мамско-Чуйский район	21	0,6	11	1	8	-	-	1
Нижнеилимский район	12	0,1	3	3	6	-	-	-
Нижнеудинский район	27	0,3	9	7	8	3	-	-
Ольхонский район	4	0,1	-	1	3	-	-	-
Слюдянский район	24	0,5	5	11	5	2	-	1
Тайшетский район	56	0,6	15	14	15	6	5	1

	Число хозяйств граждан, реализовавших продукцию		Из общего числа – хозяйства с долей реализации (в процентах от объема производства)					
	всего, единиц	в процентах от числа осуществлявших сельхоздеятельность	до 11	11-25	26-50	51-75	76-90	свыше 90
Тулунский район	33	0,4	7	6	7	5	5	3
Усольский район	117	1,0	45	35	28	7	1	1
Усть-Илимский район	26	0,4	6	4	9	7	-	-
Усть-Кутский район	2	0,1	1	-	1	-	-	-
Усть-Удинский район	26	0,5	11	6	6	2	1	-
Черемховский район	44	0,5	15	7	19	3	-	-
Чунский район	151	1,4	53	52	38	4	4	-
Шелеховский район	49	0,8	24	4	18	2	1	-
Усть-Ордынский Бурятский автономный округ	198	0,5	46	34	85	20	12	1
Аларский район	78	1,0	12	10	36	13	7	-
Баяндаевский район	8	0,2	3	3	2	-	-	-
Боханский район	34	0,4	7	4	18	3	2	-
Нукутский район	20	0,4	5	7	5	1	2	-
Осинский район	24	0,4	10	5	7	2	-	-
Эхирит-Булагатский район	34	0,4	9	5	17	1	1	1
Плоды								
Иркутская область	107	0,0	16	17	45	13	16	-
Иркутск	5	0,0	-	5	-	-	-	-
Братск	16	0,2	-	-	5	5	6	-
Нижнеудинск	7	0,1	4	2	1	-	-	-
Усть-Илимск	1	0,0	1	-	-	-	-	-
Черемхово	7	0,1	1	-	6	-	-	-
Ангарский район	1	0,0	1	-	-	-	-	-
Зиминский район	1	0,0	1	-	-	-	-	-
Иркутский район	15	0,1	1	-	8	5	1	-
Киренский район	1	0,0	-	-	-	1	-	-
Куйтунский район	3	0,0	1	-	2	-	-	-
Нижнеудинский район	7	0,1	1	2	3	1	-	-
Ольхонский район	2	0,1	-	-	2	-	-	-

	Число хозяйств граждан, реализовавших продукцию		Из общего числа – хозяйства с долей реализации (в процентах от объема производства)					
	всего, единиц	в процентах от числа осуществлявших сельхоздеятельность	до 11	11-25	26-50	51-75	76-90	свыше 90
Слюдянский район	8	0,2	-	5	2	-	1	-
Тайшетский район	1	0,0	1	-	-	-	-	-
Усольский район	3	0,0	-	1	1	-	1	-
Усть-Удинский район	6	0,1	-	-	5	-	1	-
Черемховский район	3	0,0	1	-	2	-	-	-
Чунский район	6	0,1	-	-	-	-	6	-
Шелеховский район	6	0,1	3	-	3	-	-	-
Усть-Ордынский Бурятский автоном- ный округ	8	0,0	-	2	5	1	-	-
Аларский район	2	0,0	-	1	1	-	-	-
Баяндаевский район	1	0,0	-	-	-	1	-	-
Боханский район	3	0,0	-	-	3	-	-	-
Нукутский район	1	0,0	-	-	1	-	-	-
Осинский район	1	0,0	-	1	-	-	-	-
Ягоды								
Иркутская область	1770	0,5	253	234	749	350	177	7
Иркутск	71	0,4	30	16	15	10	-	-
Братск	81	0,8	35	20	21	5	-	-
Зима	7	0,1	7	-	-	-	-	-
Нижнеудинск	58	0,5	11	20	22	3	2	-
Саянск	10	1,8	5	-	5	-	-	-
Тайшет	11	0,1	-	2	9	-	-	-
Тулун	142	1,4	1	12	55	74	-	-
Усолье-Сибирское	22	0,5	5	10	-	7	-	-
Усть-Илимск	6	0,3	6	-	-	-	-	-
Усть-Кут	5	0,1	-	-	-	-	5	-
Черемхово	116	1,1	17	6	84	4	5	-
Балаганский район	3	0,1	-	-	1	1	1	-
Ангарский район	10	0,3	2	2	6	-	-	-
Братский район	25	0,2	6	5	10	2	2	-
Заларинский район	19	0,2	6	2	11	-	-	-

	Число хозяйств граждан, реализовавших продукцию		Из общего числа – хозяйства с долей реализации (в процентах от объема производства)					
	всего, единиц	в процентах от числа осуществлявших сельхоздеятельность	до 11	11-25	26-50	51-75	76-90	свыше 90
Зиминский район	18	0,3	3	2	11	1	1	-
Иркутский район	58	0,3	16	4	22	14	2	-
Казачинско-Ленский район	5	0,1	1	1	1	1	-	1
Катангский район	1	0,1	-	-	1	-	-	-
Киренский район	21	0,5	-	1	15	4	1	-
Куйтунский район	10	0,1	3	3	3	-	1	-
Мамско-Чуйский район	5	0,1	2	1	1	1	-	-
Нижнеилимский район	8	0,1	1	-	7	-	-	-
Нижнеудинский район	24	0,2	4	4	12	4	-	-
Ольхонский район	2	0,1	-	-	2	-	-	-
Слюдянский район	683	13,1	45	67	261	179	130	1
Тайшетский район	11	0,1	2	1	3	3	2	-
Тулунский район	4	0,0	1	-	1	1	-	1
Усольский район	18	0,1	5	10	2	1	-	-
Усть-Илимский район	25	0,4	1	7	10	6	-	1
Усть-Удинский район	15	0,3	-	2	12	1	-	-
Черемховский район	31	0,3	9	1	17	2	2	-
Чунский район	156	1,4	14	13	83	23	20	3
Шелеховский район	18	0,3	2	9	6	-	1	-
Усть-Ордынский Бурятский автономный округ	71	0,2	13	13	40	3	2	-
Аларский район	11	0,1	1	-	7	2	1	-
Боханский район	38	0,5	4	10	22	1	1	-
Нукутский район	9	0,2	-	2	7	-	-	-
Осинский район	5	0,1	2	1	2	-	-	-
Эхирит-Булагатский район	8	0,1	6	-	2	-	-	-
Виноград								
Иркутская область	3	0,0	2	-	-	-	-	1
Усть-Илимск	1	0,0	1	-	-	-	-	-
Братский район	1	0,0	-	-	-	-	-	1
Куйтунский район	1	0,0	1	-	-	-	-	-

**РАСПРЕДЕЛЕНИЕ КРУПНЫХ И СРЕДНИХ СЕЛЬСКОХОЗЯЙСТВЕННЫХ ОРГАНИЗАЦИЙ
ПО ДОЛЕ РЕАЛИЗОВАННЫХ ОСНОВНЫХ ВИДОВ ПРОДУКЦИИ ЖИВОТНОВОДСТВА в 2005г.**

	Число организаций, реализовавших продукцию		Из общего числа – организации с долей реализации (в процентах от объема производства)					
	всего, единиц	в процентах от числа осуществлявших сельхоздеятельность	до 11	11-25	26-50	51-75	76-90	свыше 90
Скот и птица в живом весе								
Иркутская область	119	79,3	-	-	5	-	8	106
Ангарск	1	33,3	-	-	-	-	-	1
Братск	1	50,0	-	-	-	-	-	1
Саянск	1	100,0	-	-	-	-	-	1
Тайшет	1	100,0	-	-	-	-	-	1
Тулун	1	50,0	-	-	-	-	-	1
Усть-Илимск	1	100,0	-	-	-	-	-	1
Балаганский район	5	100,0	-	-	-	-	-	5
Бодайбинский район	1	100,0	-	-	-	-	-	1
Ангарский район	1	50,0	-	-	-	-	-	1
Братский район	4	100,0	-	-	-	-	-	4
Жигаловский район	1	100,0	-	-	-	-	-	1
Заларинский район	4	80,0	-	-	-	-	-	4
Зиминский район	3	100,0	-	-	-	-	1	2
Иркутский район	10	76,9	-	-	-	-	-	10
Качугский район	5	71,4	-	-	-	-	3	2
Киренский район	2	100,0	-	-	-	-	-	2
Куйтунский район	7	100,0	-	-	1	-	2	4
Нижнеилимский район	1	33,3	-	-	-	-	1	-
Нижнеудинский район	6	85,7	-	-	-	-	-	6
Тайшетский район	13	100,0	-	-	-	-	-	13
Тулунский район	3	75,0	-	-	-	-	-	3
Усольский район	5	83,3	-	-	-	-	-	5
Усть-Кутский район	1	100,0	-	-	-	-	-	1
Усть-Удинский район	2	66,7	-	-	-	-	-	2
Черемховский район	2	66,7	-	-	-	-	-	2
Усть-Ордынский Бурятский автономный	37	78,7	-	-	4	-	1	32

	Число организаций, реализовавших продукцию		Из общего числа – организации с долей реализации (в процентах от объема производства)					
	всего, единиц	в процентах от числа осуществлявших сельхоздеятельность	до 11	11-25	26-50	51-75	76-90	свыше 90
округ								
Аларский район	9	60,0	-	-	-	-	1	8
Баяндаевский район	6	100,0	-	-	3	-	-	3
Боханский район	8	100,0	-	-	-	-	-	8
Нукутский район	6	85,7	-	-	-	-	-	6
Осинский район	4	80,0	-	-	-	-	-	4
Эхирит-Булагатский район	4	66,7	-	-	1	-	-	3
Молоко всех видов								
Иркутская область	108	72,0	-	2	5	20	55	26
Тайшет	1	100,0	-	-	-	-	1	-
Тулун	1	50,0	-	-	-	-	1	-
Усть-Илимск	1	100,0	-	-	-	-	1	-
Балаганский район	5	100,0	-	-	-	1	2	2
Бодайбинский район	1	100,0	-	-	-	-	-	1
Ангарский район	1	50,0	-	-	-	-	1	-
Братский район	4	100,0	-	-	-	-	4	-
Жигаловский район	1	100,0	-	-	-	1	-	-
Заларинский район	3	60,0	-	-	-	-	3	-
Зиминский район	2	66,7	-	-	-	-	2	-
Иркутский район	9	69,2	-	-	-	-	4	5
Качугский район	4	57,1	-	-	-	1	2	1
Киренский район	2	100,0	-	-	-	-	2	-
Куйтунский район	7	100,0	-	-	1	-	1	5
Нижнеилимский район	1	33,3	-	-	-	-	1	-
Нижнеудинский район	6	85,7	-	-	-	4	2	-
Тайшетский район	13	100,0	-	1	-	4	7	1
Тулунский район	3	75,0	-	-	-	1	2	-
Усольский район	4	66,7	-	-	-	-	1	3
Усть-Кутский район	1	100,0	-	-	1	-	-	-
Усть-Удинский район	2	66,7	-	1	1	-	-	-

	Число организаций, реализовавших продукцию		Из общего числа – организации с долей реализации (в процентах от объема производства)					
	всего, единиц	в процентах от числа осуществлявших сельхоздеятельность	до 11	11-25	26-50	51-75	76-90	свыше 90
Черемховский район	2	66,7	-	-	-	-	1	1
Усть-Ордынский Бурятский автономный округ	34	72,3	-	-	2	8	17	7
Аларский район	8	53,3	-	-	-	3	4	1
Баяндаевский район	3	50,0	-	-	-	2	-	1
Боханский район	8	100,0	-	-	-	1	5	2
Нукутский район	6	85,7	-	-	1	-	3	2
Осинский район	4	80,0	-	-	1	1	2	-
Эхирит-Булагатский район	5	83,3	-	-	-	1	3	1
Яйца								
Иркутская область	8	5,3	-	3	-	-	-	5
Ангарск	1	33,3	-	1	-	-	-	-
Саянск	1	100,0	-	1	-	-	-	-
Зиминский район	2	66,7	-	1	-	-	-	1
Тайшетский район	1	7,7	-	-	-	-	-	1
Усольский район	1	16,7	-	-	-	-	-	1
Усть-Ордынский Бурятский автономный округ	2	4,3	-	-	-	-	-	2
Боханский район	1	12,5	-	-	-	-	-	1
Эхирит-Булагатский район	1	16,7	-	-	-	-	-	1
Шерсть								
Иркутская область	1	0,7	-	-	-	-	-	1
Усть-Ордынский Бурятский автономный округ	1	2,1	-	-	-	-	-	1
Эхирит-Булагатский район	1	16,7	-	-	-	-	-	1
Шкурки пушных зверей								
Иркутская область	1	0,7	-	-	-	-	-	1
Иркутский район	1	7,7	-	-	-	-	-	1

**РАСПРЕДЕЛЕНИЕ МАЛЫХ СЕЛЬСКОХОЗЯЙСТВЕННЫХ ПРЕДПРИЯТИЙ
ПО ДОЛЕ РЕАЛИЗОВАННЫХ ОСНОВНЫХ ВИДОВ ПРОДУКЦИИ ЖИВОТНОВОДСТВА в 2005г.**

	Число предприятий, реализовавших продукцию		Из общего числа – предприятия с долей реализации (в процентах от объема производства)					
	всего, единиц	в процентах от числа осуществлявших сельхоздеятельность	до 11	11-25	26-50	51-75	76-90	свыше 90
Скот и птица в живом весе								
Иркутская область	70	55,6	-	-	3	3	2	62
Братск	1	100,0	-	-	-	-	-	1
Ангарский район	2	100,0	-	-	-	-	-	2
Братский район	6	54,5	-	-	-	-	-	6
Жигаловский район	6	50,0	-	-	-	-	-	6
Заларинский район	1	50,0	-	-	-	-	-	1
Иркутский район	4	66,7	-	-	-	-	-	4
Качугский район	6	85,7	-	-	2	-	1	3
Киренский район	4	100,0	-	-	-	-	-	4
Нижнеудинский район	6	54,5	-	-	-	-	-	6
Ольхонский район	8	100,0	-	-	-	-	-	8
Тулунский район	3	60,0	-	-	-	-	-	3
Усольский район	1	16,7	-	-	-	-	-	1
Усть-Илимский район	2	50,0	-	-	-	-	-	2
Чунский район	3	75,0	-	-	-	1	-	2
Шелеховский район	3	100,0	-	-	-	1	1	1
Усть-Ордынский Бурятский автономный округ	14	51,9	-	-	1	1	-	12
Аларский район	1	14,3	-	-	-	-	-	1
Баяндаевский район	5	100,0	-	-	-	1	-	4
Боханский район	1	25,0	-	-	-	-	-	1
Нукутский район	2	66,7	-	-	-	-	-	2
Осинский район	4	57,1	-	-	-	-	-	4
Эхирит-Булагатский район	1	100,0	-	-	1	-	-	-

	Число предприятий, реализовавших продукцию		Из общего числа – предприятия с долей реализации (в процентах от объема производства)					
	всего, еди- ниц	в процентах от числа осуществлявших сельхоздеятельность	до 11	11-25	26-50	51-75	76-90	свыше 90
Молоко всех видов								
Иркутская область	54	42,9	1	3	8	15	18	9
Ангарский район	1	50,0	-	-	-	-	-	1
Братский район	6	54,5	-	-	-	3	2	1
Жигаловский район	2	16,7	1	-	-	1	-	-
Заларинский район	1	50,0	-	-	-	-	1	-
Иркутский район	3	50,0	-	-	1	1	1	-
Качугский район	6	85,7	-	-	2	3	1	-
Киренский район	4	100,0	-	-	-	1	3	-
Куйтунский район	1	50,0	-	-	-	-	-	1
Нижнеилимский район	1	100,0	-	-	-	-	-	1
Нижнеудинский район	6	54,5	-	-	1	3	1	1
Ольхонский район	5	62,5	-	2	3	-	-	-
Тулунский район	3	60,0	-	-	-	-	2	1
Усть-Илимский район	1	25,0	-	-	-	-	-	1
Чунский район	4	100,0	-	-	1	-	2	1
Шелеховский район	3	100,0	-	-	-	-	3	-
Усть-Ордынский Бурятский автономный округ	7	25,9	-	1	-	3	2	1
Аларский район	1	14,3	-	-	-	1	-	-
Баяндаевский район	1	20,0	-	1	-	-	-	-
Боханский район	1	25,0	-	-	-	1	-	-
Нукутский район	1	33,3	-	-	-	-	1	-
Осинский район	3	42,9	-	-	-	1	1	1
Шерсть								
Иркутская область	1	0,8	-	-	-	-	-	1
Ольхонский район	1	12,5	-	-	-	-	-	1

**РАСПРЕДЕЛЕНИЕ КРЕСТЬЯНСКИХ (ФЕРМЕРСКИХ) ХОЗЯЙСТВ
ПО ДОЛЕ РЕАЛИЗОВАННЫХ ОСНОВНЫХ ВИДОВ ПРОДУКЦИИ ЖИВОТНОВОДСТВА в 2005г.**

	Число КФХ, реализовавших продукцию		Из общего итога – хозяйства с долей реализации (в процентах от объема производства)					
	всего, еди- ниц	в процентах от числа осуществлявших сельхоздеятельность	до 11	11-25	26-50	51-75	76-90	свыше 90
Скот и птица в живом весе								
Иркутская область	369	40,2	10	27	99	94	87	52
Тулун	1	50,0	-	-	-	-	-	1
Усть-Кут	1	100,0	-	-	-	-	-	1
Балаганский район	6	50,0	-	-	1	-	2	3
Ангарский район	1	25,0	-	-	-	-	1	-
Братский район	29	53,7	1	1	4	8	11	4
Жигаловский район	17	58,6	1	2	9	2	1	2
Заларинский район	9	33,3	1	-	-	3	4	1
Зиминский район	13	54,2	1	1	2	4	3	2
Иркутский район	25	16,1	1	3	13	4	2	2
Казачинско-Ленский район	5	83,3	1	-	2	1	-	1
Качугский район	5	35,7	-	-	2	2	1	-
Киренский район	4	57,1	1	-	-	2	1	-
Куйтунский район	16	23,9	-	3	4	6	1	2
Мамско-Чуйский район	2	66,7	-	-	-	1	-	1
Нижнеудинский район	1	5,9	1	-	-	-	-	-
Ольхонский район	35	42,2	-	-	-	-	16	19
Слюдянский район	1	100,0	-	-	1	-	-	-
Тайшетский район	7	33,3	-	-	-	1	6	-
Тулунский район	13	31,7	-	3	3	5	2	-
Усольский район	22	55,0	-	-	1	-	12	9
Усть-Илимский район	1	6,7	-	-	-	-	-	1
Усть-Удинский район	31	58,5	1	2	18	4	5	1
Черемховский район	14	53,8	-	3	3	5	3	-
Чунский район	2	25,0	-	-	-	1	-	1

	Число КФХ, реализовавших продукцию		Из общего итога – хозяйства с долей реализации (в процентах от объема производства)					
	всего, еди- ниц	в процентах от числа осуществлявших сельхоздеятельность	до 11	11-25	26-50	51-75	76-90	свыше 90
Усть-Ордынский Бурятский автономный округ	108	55,7	1	9	36	45	16	1
Аларский район	18	26,1	-	1	8	9	-	-
Баяндаевский район	19	82,6	-	3	9	4	3	-
Боханский район	13	81,3	-	-	5	6	2	-
Нукутский район	20	87,0	-	-	4	11	5	-
Осинский район	27	57,4	1	5	7	10	4	-
Эхирит-Булагатский район	11	68,8	-	-	3	5	2	1
Молоко всех видов								
Иркутская область	260	28,4	11	26	116	44	52	11
Балаганский район	4	33,3	-	2	2	-	-	-
Ангарский район	2	50,0	-	-	1	-	1	-
Братский район	21	38,9	-	1	8	4	7	1
Жигаловский район	5	17,2	-	-	-	2	1	2
Заларинский район	4	14,8	-	-	3	-	1	-
Зиминский район	9	37,5	-	-	3	1	4	1
Иркутский район	32	20,6	4	4	14	6	3	1
Казачинско-Ленский район	4	66,7	-	-	1	1	2	-
Качугский район	3	21,4	1	-	-	1	1	-
Киренский район	3	42,9	-	-	-	1	2	-
Куйтунский район	9	13,4	1	-	3	-	2	3
Мамско-Чуйский район	1	33,3	-	-	-	-	1	-
Нижнеилимский район	3	100,0	-	-	-	-	3	-
Ольхонский район	21	25,3	1	2	11	7	-	-
Слюдянский район	1	100,0	1	-	-	-	-	-
Тайшетский район	5	23,8	1	-	-	-	3	1
Тулунский район	9	22,0	-	-	4	1	4	-
Усольский район	11	27,5	-	-	8	2	1	-
Усть-Илимский район	3	20,0	-	1	-	-	-	2
Усть-Удинский район	17	32,1	-	-	9	7	1	-
Черемховский район	14	53,8	-	2	4	4	4	-
Чунский район	2	25,0	-	-	-	1	1	-

	Число КФХ, реализовавших продукцию		Из общего итога – хозяйства с долей реализации (в процентах от объема производства)					
	всего, единиц	в процентах от числа осуществлявших сельхоздеятельность	до 11	11-25	26-50	51-75	76-90	свыше 90
Усть-Ордынский Бурятский автономный округ	77	39,7	2	14	45	6	10	-
Аларский район	22	31,9	-	4	15	2	1	-
Баяндаевский район	8	34,8	-	2	2	2	2	-
Боханский район	14	87,5	-	4	10	-	-	-
Нукутский район	14	60,9	1	1	11	-	1	-
Осинский район	10	21,3	1	2	6	1	-	-
Эхирит-Булагатский район	9	56,3	-	1	1	1	6	-
Яйца								
Иркутская область	28	3,1	5	6	10	3	3	1
Балаганский район	2	16,7	-	-	1	1	-	-
Заларинский район	1	3,7	-	-	1	-	-	-
Иркутский район	5	3,2	2	-	2	1	-	-
Киренский район	1	14,3	-	-	1	-	-	-
Мамско-Чуйский район	2	66,7	-	-	1	-	-	1
Нижнеудинский район	1	5,9	-	-	1	-	-	-
Усольский район	1	2,5	-	-	-	-	1	-
Усть-Илимский район	2	13,3	1	-	-	-	1	-
Усть-Удинский район	2	3,8	1	-	1	-	-	-
Черемховский район	1	3,8	-	1	-	-	-	-
Усть-Ордынский Бурятский автономный округ	10	5,2	1	5	2	1	1	-
Боханский район	7	43,8	1	4	2	-	-	-
Осинский район	1	2,1	-	1	-	-	-	-
Эхирит-Булагатский район	2	12,5	-	-	-	1	1	-
Шерсть								
Иркутская область	2	4,5	-	-	-	-	1	1
Усольский район	1	33,3	-	-	-	-	-	1
Усть-Ордынский Бурятский автономный округ	1	4,5	-	-	-	-	1	-
Боханский район	1	25,0	-	-	-	-	1	-

**РАСПРЕДЕЛЕНИЕ ИНДИВИДУАЛЬНЫХ ПРЕДПРИНИМАТЕЛЕЙ
ПО ДОЛЕ РЕАЛИЗОВАННЫХ ОСНОВНЫХ ВИДОВ ПРОДУКЦИИ ЖИВОТНОВОДСТВА в 2005г.**

	Число предпринимателей, реализовавших продукцию		Из общего итога – предприниматели с долей реализации (в процентах от объема производства)					
	всего	в процентах от числа осуществлявших сельхоздеятельность	до 11	11-25	26-50	51-75	76-90	свыше 90
Скот и птица в живом весе								
Иркутская область	20	45,5	-	2	7	5	5	1
Тайшет	1	100,0	-	-	-	-	1	-
Балаганский район	1	100,0	-	-	-	1	-	-
Заларинский район	1	100,0	-	-	-	1	-	-
Нижнеилимский район	1	100,0	-	-	1	-	-	-
Нижнеудинский район	1	25,0	-	-	-	-	1	-
Усольский район	2	66,7	-	-	-	-	1	1
Черемховский район	3	50,0	-	-	3	-	-	-
Шелеховский район	1	50,0	-	-	-	-	1	-
Усть-Ордынский Бурятский автономный округ	9	40,9	-	2	3	3	1	-
Аларский район	1	50,0	-	-	1	-	-	-
Баяндаевский район	7	77,8	-	2	2	3	-	-
Боханский район	1	25,0	-	-	-	-	1	-
Молоко всех видов								
Иркутская область	14	31,8	2	-	4	2	5	1
Тайшет	1	100,0	-	-	-	-	-	1
Балаганский район	1	100,0	1	-	-	-	-	-

	Число предпринимателей, реализовавших продукцию		Из общего итога – предприниматели с долей реализации (в процентах от объема производства)					
	всего	в процентах от числа осуществлявших сельхоздеятельность	до 11	11-25	26-50	51-75	76-90	свыше 90
Заларинский район	1	100,0	-	-	-	-	1	-
Нижнеилимский район	1	100,0	-	-	-	-	1	-
Нижнеудинский район	1	25,0	1	-	-	-	-	-
Усольский район	1	33,3	-	-	-	-	1	-
Черемховский район	4	66,7	-	-	1	2	1	-
Шелеховский район	1	50,0	-	-	-	-	1	-
Усть-Ордынский Бурятский автономный округ	3	13,6	-	-	3	-	-	-
Аларский район	1	50,0	-	-	1	-	-	-
Баяндаевский район	2	22,2	-	-	2	-	-	-
Яйца								
Иркутская область	2	4,5	-	-	1	-	1	-
Усольский район	1	33,3	-	-	-	-	1	-
Усть-Ордынский Бурятский автономный округ	1	4,5	-	-	1	-	-	-
Боханский район	1	25,0	-	-	1	-	-	-
Шерсть								
Иркутская область	2	4,5	-	-	-	-	1	1
Усольский район	1	33,3	-	-	-	-	-	1
Усть-Ордынский Бурятский автономный округ	1	4,5	-	-	-	-	1	-
Боханский район	1	25,0	-	-	-	-	1	-

**РАСПРЕДЕЛЕНИЕ ЛИЧНЫХ ПОДСОБНЫХ И ДРУГИХ ИНДИВИДУАЛЬНЫХ ХОЗЯЙСТВ ГРАЖДАН
ПО ДОЛЕ РЕАЛИЗОВАННЫХ ОСНОВНЫХ ВИДОВ ПРОДУКЦИИ ЖИВОТНОВОДСТВА в 2005г.**

	Число хозяйств граждан, реализовавших продукцию		Из общего числа – хозяйства с долей реализации (в процентах от объема производства)					
	всего, единиц	в процентах от числа осуществлявших сельхоздеятельность	до 11	11-25	26-50	51-75	76-90	свыше 90
Скот и птица в живом весе								
Иркутская область	15499	4,7	3112	3744	6836	1165	514	128
Иркутск	16	0,1	-	2	7	7	-	-
Ангарск	11	0,3	-	1	4	3	3	-
Бодайбо	1	0,3	-	-	1	-	-	-
Братск	40	0,4	8	2	20	5	3	2
Зима	19	0,3	5	1	11	-	2	-
Нижнеудинск	54	0,5	3	23	18	4	5	1
Тайшет - всего	25	0,3	2	7	9	2	-	5
Тулун	8	0,1	-	-	1	7	-	-
Усолье-Сибирское	4	0,1	-	-	1	1	1	1
Усть-Илимск	3	0,1	1	-	-	2	-	-
Усть-Кут	3	0,1	-	-	3	-	-	-
Черемхово	12	0,1	6	3	2	-	1	-
Балаганский район	290	8,9	8	49	191	36	6	-
Бодайбинский район	11	0,3	-	-	5	5	1	-
Ангарский район	15	0,5	4	3	3	4	1	-
Братский район	261	1,6	21	55	131	33	16	5
Жигаловский район	78	2,6	18	28	30	2	-	-
Заларинский район	968	11,2	171	157	504	86	48	2
Зиминский район	332	6,2	52	60	187	20	11	2
Иркутский район	203	0,9	43	36	95	10	17	2
Казачинско-Ленский район	33	0,7	8	-	18	7	-	-
Катангский район	10	0,7	1	3	4	-	1	1
Качугский район	698	10,7	126	120	389	53	3	7
Киренский район	91	2,1	19	9	53	6	3	1
Куйтунский район	991	8,3	113	104	492	186	90	6
Мамско-Чуйский район	12	0,4	3	5	3	-	1	-

	Число хозяйств граждан, реализовавших продукцию		Из общего числа – хозяйства с долей реализации (в процентах от объема производства)					
	всего, единиц	в процентах от числа осуществлявших сельскохозяйственную	до 11	11-25	26-50	51-75	76-90	свыше 90
Нижнеилимский район	8	0,1	2	-	5	1	-	-
Нижнеудинский район	464	4,4	89	107	220	41	6	1
Ольхонский район	143	5,3	64	35	37	4	3	-
Слюдянский район	17	0,3	4	4	6	2	1	-
Тайшетский район	194	1,9	36	43	93	5	16	1
Тулунский район	573	6,2	146	190	196	27	12	2
Усольский район	224	1,8	32	39	118	24	7	4
Усть-Илимский район	19	0,3	1	1	13	1	3	-
Усть-Кутский район	3	0,1	2	-	1	-	-	-
Усть-Удинский район	335	6,6	60	114	133	23	5	-
Черемховский район	420	4,7	61	72	241	30	15	1
Чунский район	127	1,2	31	27	55	5	6	3
Шелеховский район	11	0,2	1	1	5	1	2	1
Усть-Ордынский Бурятский автономный округ	8772	22,8	1971	2443	3531	522	225	80
Аларский район	1361	17,5	260	306	668	91	33	3
Баяндаевский район	1584	45,2	383	778	395	15	13	-
Боханский район	1521	19,6	230	368	827	57	31	8
Нукутский район	1211	25,1	175	245	541	140	53	57
Осинский район	1346	23,1	487	401	388	43	24	3
Эхирит-Булагатский район	1749	19,8	436	345	712	176	71	9
Молоко всех видов								
Иркутская область	10735	3,3	2053	1878	4879	1021	851	53
Иркутск	20	0,1	9	-	6	1	4	-
Ангарск	47	1,4	-	2	32	10	2	1
Бодайбо	6	1,8	2	2	1	-	1	-
Братск	164	1,7	19	36	79	16	14	-
Зима	77	1,1	19	8	43	1	6	-
Нижнеудинск	263	2,4	19	59	154	16	15	-
Тайшет	136	1,4	41	31	43	9	11	1
Тулун	118	1,1	5	20	65	27	1	-

	Число хозяйств граждан, реализовавших продукцию		Из общего числа – хозяйства с долей реализации (в процентах от объема производства)					
	всего, единиц	в процентах от числа осуществлявших сельскохозяйственность	до 11	11-25	26-50	51-75	76-90	свыше 90
Усолъе-Сибирское	30	0,6	10	10	9	1	-	-
Усть-Илимск	4	0,2	1	-	2	1	-	-
Усть-Кут	19	0,4	13	-	5	1	-	-
Черемхово	138	1,3	13	19	81	23	2	-
Шелехов	20	1,2	18	-	2	-	-	-
Балаганский район	40	1,2	7	7	18	7	1	-
Бодайбинский район	67	1,9	3	25	26	6	7	-
Ангарский район	119	3,9	34	24	38	9	12	2
Братский район	284	1,8	44	41	131	36	29	3
Жигаловский район	23	0,8	11	3	8	-	1	-
Заларинский район	364	4,2	100	65	177	14	7	1
Зиминский район	266	5,0	49	40	124	27	24	2
Иркутский район	355	1,6	96	66	157	15	19	2
Казачинско-Ленский район	78	1,7	23	18	24	3	10	-
Катангский район	31	2,1	10	5	11	4	1	-
Качугский район	590	9,0	114	126	293	37	19	1
Киренский район	123	2,9	31	24	57	4	7	-
Куйтунский район	212	1,8	71	42	72	10	14	3
Мамско-Чуйский район	66	1,9	10	3	36	7	10	-
Нижнеилимский район	71	0,7	35	11	12	10	3	-
Нижнеудинский район	258	2,5	30	55	116	30	27	-
Ольхонский район	43	1,6	19	7	14	-	3	-
Слюдянский район	109	2,1	29	18	50	5	6	1
Тайшетский район	152	1,5	51	25	62	5	8	1
Тулунский район	355	3,8	47	65	164	36	41	2
Усольский район	271	2,2	87	37	110	20	15	2
Усть-Илимский район	93	1,5	11	8	56	10	8	-
Усть-Кутский район	14	0,6	12	1	1	-	-	-
Усть-Удинский район	70	1,4	16	17	34	2	1	-
Черемховский район	524	5,8	108	61	242	52	59	2
Чунский район	267	2,5	68	53	110	9	26	1
Шелеховский район	81	1,3	25	15	34	2	4	1

	Число хозяйств граждан, реализовавших продукцию		Из общего числа – хозяйства с долей реализации (в процентах от объема производства)					
	всего, единиц	в процентах от числа осуществлявших сельскохозяйственную	до 11	11-25	26-50	51-75	76-90	свыше 90
Усть-Ордынский Бурятский автономный округ	4767	12,4	743	829	2180	555	433	27
Аларский район	1027	13,2	117	141	518	114	127	10
Баяндаевский район	621	17,7	191	219	162	20	28	1
Боханский район	755	9,7	117	129	425	69	13	2
Нукутский район	300	6,2	48	49	133	43	24	3
Осинский район	345	5,9	101	53	137	20	30	4
Эхирит-Булагатский район	1719	19,4	169	238	805	289	211	7
Яйца								
Иркутская область	1400	0,4	479	307	503	72	38	1
Иркутск	17	0,1	-	6	5	6	-	-
Ангарск	3	0,1	1	1	1	-	-	-
Бодайбо	1	0,3	1	-	-	-	-	-
Братск	29	0,3	6	3	14	5	1	-
Зима	22	0,3	4	6	12	-	-	-
Нижнеудинск	61	0,5	33	15	13	-	-	-
Саянск	1	0,2	1	-	-	-	-	-
Тайшет	14	0,1	6	2	6	-	-	-
Тулун	70	0,7	12	31	27	-	-	-
Усолье-Сибирское	19	0,4	6	1	12	-	-	-
Усть-Илимск	1	0,0	-	1	-	-	-	-
Усть-Кут	6	0,1	6	-	-	-	-	-
Черемхово	75	0,7	16	9	39	11	-	-
Балаганский район	22	0,7	4	3	13	2	-	-
Ангарский район	7	0,2	4	-	2	-	1	-
Братский район	12	0,1	6	-	2	3	1	-
Жигаловский район	14	0,5	5	1	8	-	-	-
Заларинский район	65	0,8	28	8	20	2	7	-
Зиминский район	21	0,4	5	3	7	2	3	1
Иркутский район	61	0,3	26	13	20	2	-	-
Казачинско-Ленский район	6	0,1	1	1	4	-	-	-
Катангский район	4	0,3	2	-	2	-	-	-

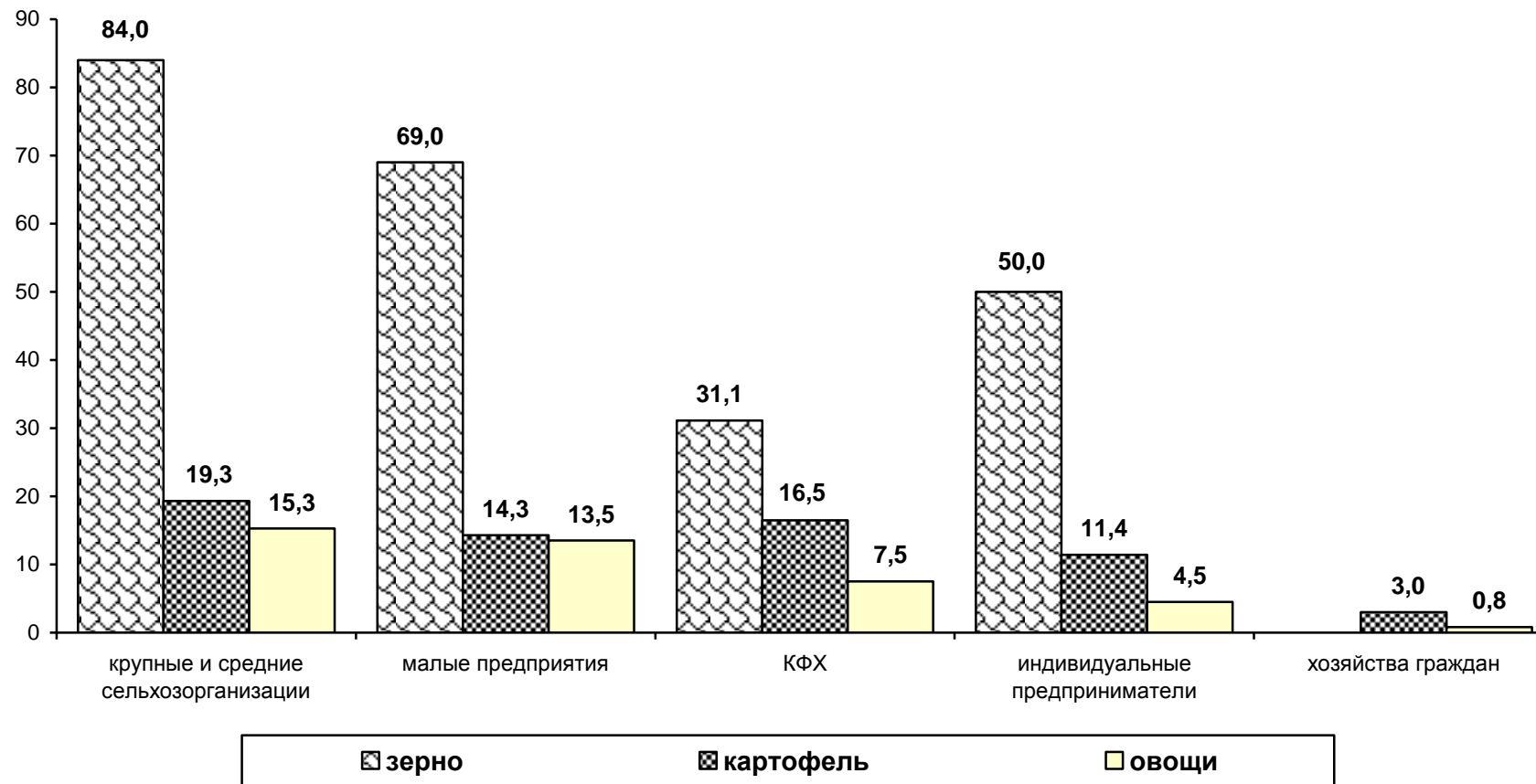
	Число хозяйств граждан, реализовавших продукцию		Из общего числа – хозяйства с долей реализации (в процентах от объема производства)					
	всего, единиц	в процентах от числа осуществлявших сельскохозяйственную	до 11	11-25	26-50	51-75	76-90	свыше 90
Качугский район	79	1,2	25	13	36	5	-	-
Киренский район	22	0,5	6	6	7	3	-	-
Куйтунский район	25	0,2	8	3	12	2	-	-
Мамско-Чуйский район	12	0,4	8	3	-	-	1	-
Нижнеилимский район	6	0,1	-	5	-	1	-	-
Нижнеудинский район	34	0,3	11	10	12	1	-	-
Ольхонский район	4	0,1	2	1	1	-	-	-
Слюдянский район	85	1,6	29	39	13	4	-	-
Тайшетский район	12	0,1	4	3	5	-	-	-
Тулунский район	9	0,1	5		3	-	1	-
Усольский район	49	0,4	18	10	12	5	4	-
Усть-Илимский район	3	0,0	1		1	-	1	-
Усть-Удинский район	25	0,5	9	3	10	3	-	-
Черемховский район	105	1,2	24	19	49	4	9	-
Чунский район	31	0,3	17	7	7	-	-	-
Шелеховский район	10	0,2	-	3	7	-	-	-
Усть-Ордынский Бурятский автономный округ	358	0,9	139	78	121	11	9	-
Аларский район	102	1,3	34	23	33	6	6	-
Баяндаевский район	23	0,7	10	5	8	-	-	-
Боханский район	106	1,4	27	25	50	3	1	-
Нукутский район	40	0,8	19	10	9	1	1	-
Осинский район	39	0,7	17	7	14	1	-	-
Эхирит-Булагатский район	48	0,5	32	8	7	-	1	-
Шерсть								
Иркутская область	190	0,1	42	27	82	11	13	15
Ангарск	1	0,0	-	-	-	-	1	-
Зима	1	0,0	-	-	1	-	-	-
Нижнеудинск	5	0,0	-	1	3	-	1	-
Тайшет	4	0,0	-	-	4	-	-	-
Балаганский район	5	0,2	1	1	2	1	-	-
Братский район	7	0,0	5	-	2	-	-	-

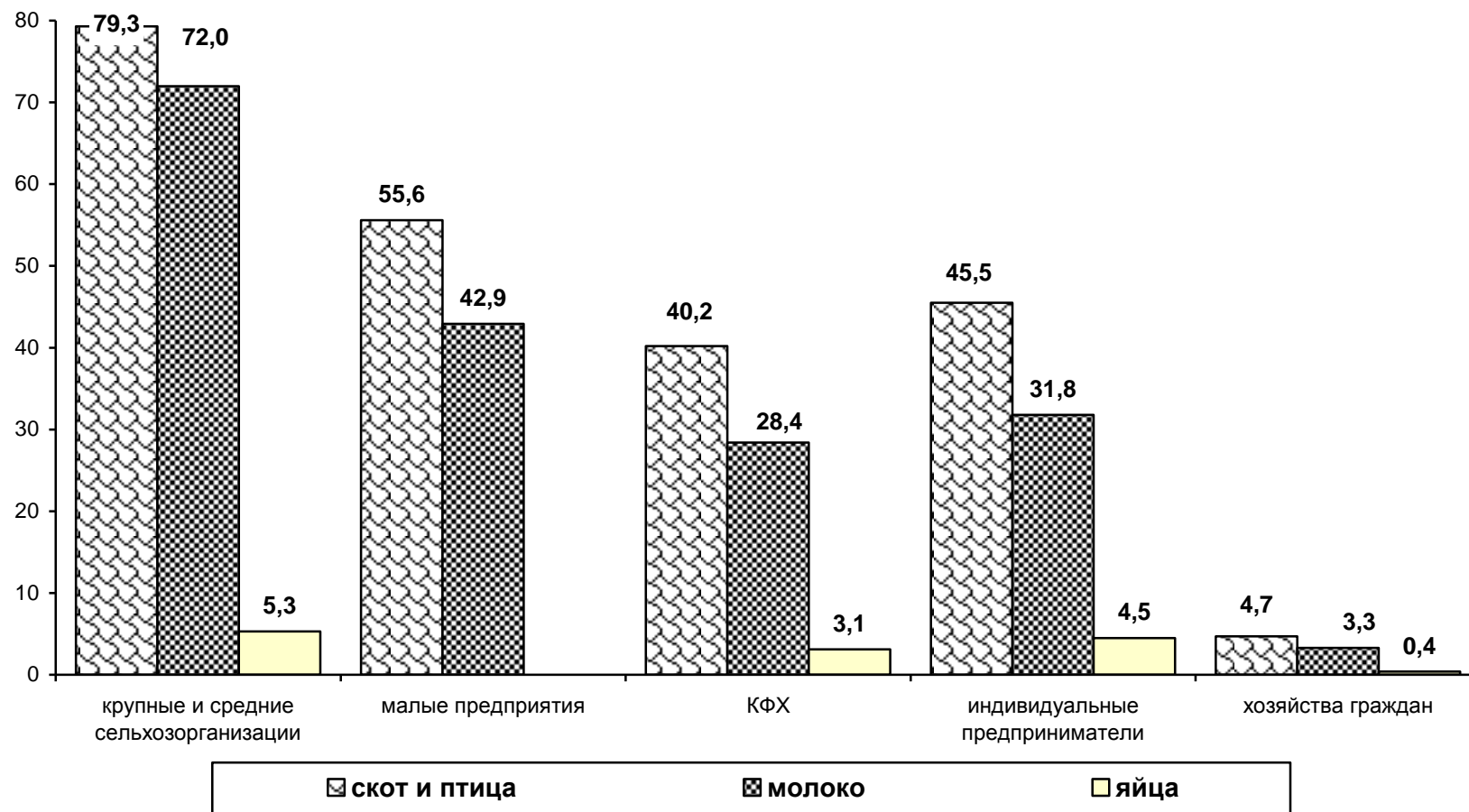
	Число хозяйств граждан, реализовавших продукцию		Из общего числа – хозяйства с долей реализации (в процентах от объема производства)					
	всего, единиц	в процентах от числа осуществлявших сельскохозяйственную	до 11	11-25	26-50	51-75	76-90	свыше 90
Жигаловский район	2	0,1	-	-	2	-	-	-
Заларинский район	15	0,2	6	1	6	-	1	1
Зиминский район	7	0,1	4	1	1	-	-	1
Иркутский район	5	0,0	2	2	1	-	-	-
Казачинско-Ленский район	1	0,0	-	-	-	1	-	-
Качугский район	28	0,4	6	3	13	3	2	1
Куйтунский район	6	0,1	1	1	2	-	1	1
Нижнеудинский район	8	0,1	6	1	1	-	-	-
Ольхонский район	1	0,0	-	-	-	-	1	-
Тайшетский район	1	0,0	-	-	1	-	-	-
Тулунский район	10	0,1	-	1	7	1	1	-
Усольский район	1	0,0	-	-	1	-	-	-
Усть-Удинский район	2	0,0	-	-	1	-	1	-
Черемховский район	7	0,1	1	-	2	2	2	-
Чунский район	17	0,2	7	5	5	-	-	-
Усть-Ордынский Бурятский автономный округ	56	0,1	3	10	27	3	2	11
Аларский район	4	0,1	-	1	-	2	-	1
Баяндаевский район	2	0,1	1	1	-	-	-	-
Боханский район	27	0,3	1	7	17	1	-	1
Нукутский район	7	0,1	-	-	5	-	1	1
Осинский район	2	0,0	-	-	2	-	-	-
Эхирит-Булагатский район	14	0,2	1	1	3	-	1	8
Шкурки пушных зверей								
Иркутская область	9	0,0	2	1	3	2	1	-
Нижнеудинск	1	0,0	1	-	-	-	-	-
Заларинский район	1	0,0	-	-	1	-	-	-
Зиминский район	2	0,0	1	-	-	1	-	-
Иркутский район	1	0,0	-	-	-	-	1	-
Слюдянский район	3	0,1	-	1	1	1	-	-
Тулунский район	1	0,0	-	-	1	-	-	-

УДЕЛЬНЫЙ ВЕС СУБЪЕКТОВ ХОЗЯЙСТВОВАНИЯ, РЕАЛИЗУЮЩИХ ПОЛУЧЕННУЮ ПРОДУКЦИЮ

(в процентах от числа организаций (хозяйств), осуществлявших сельхоздеятельность)

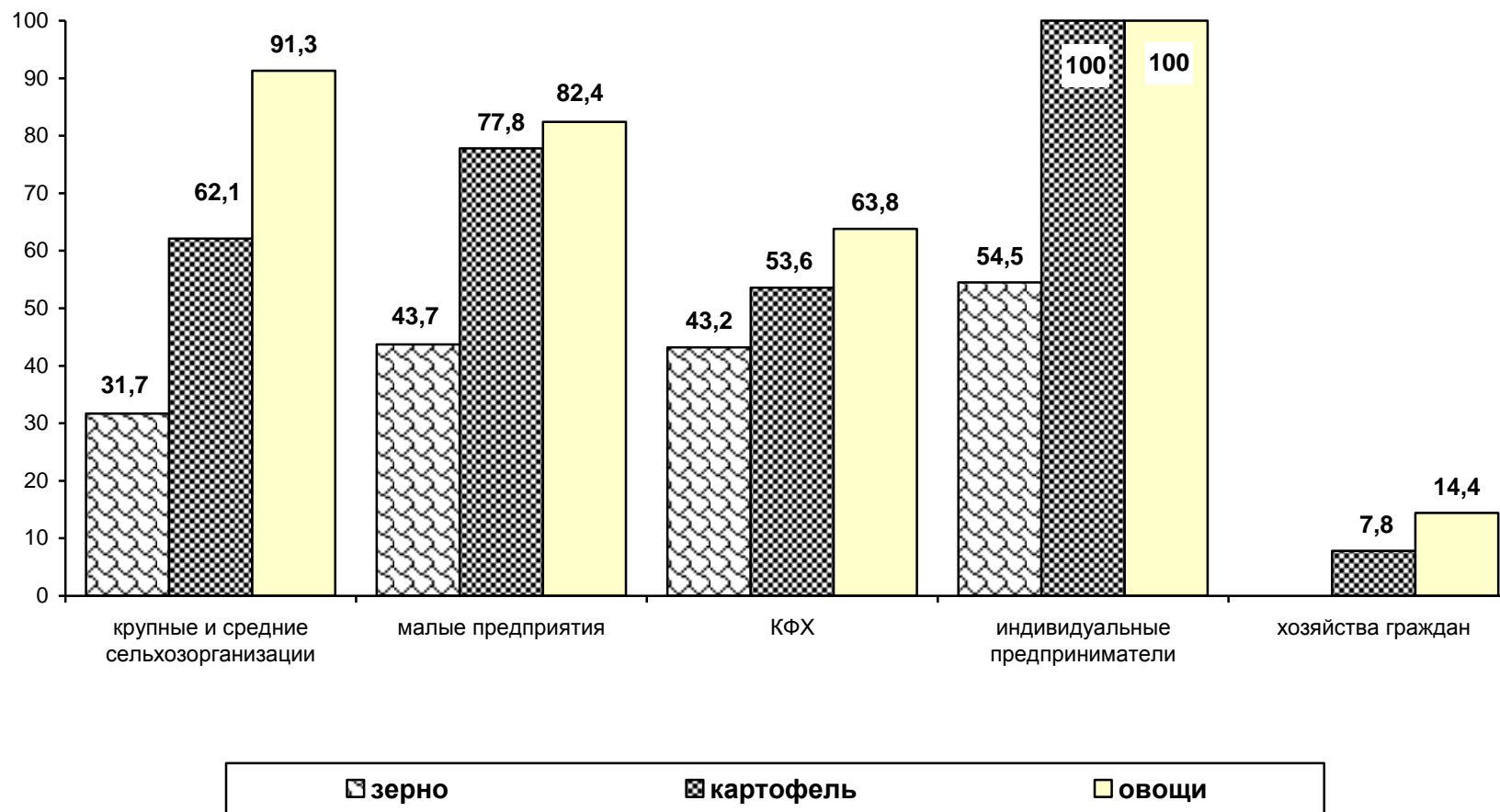
ПРОДУКЦИЯ РАСТЕНИЕВОДСТВА

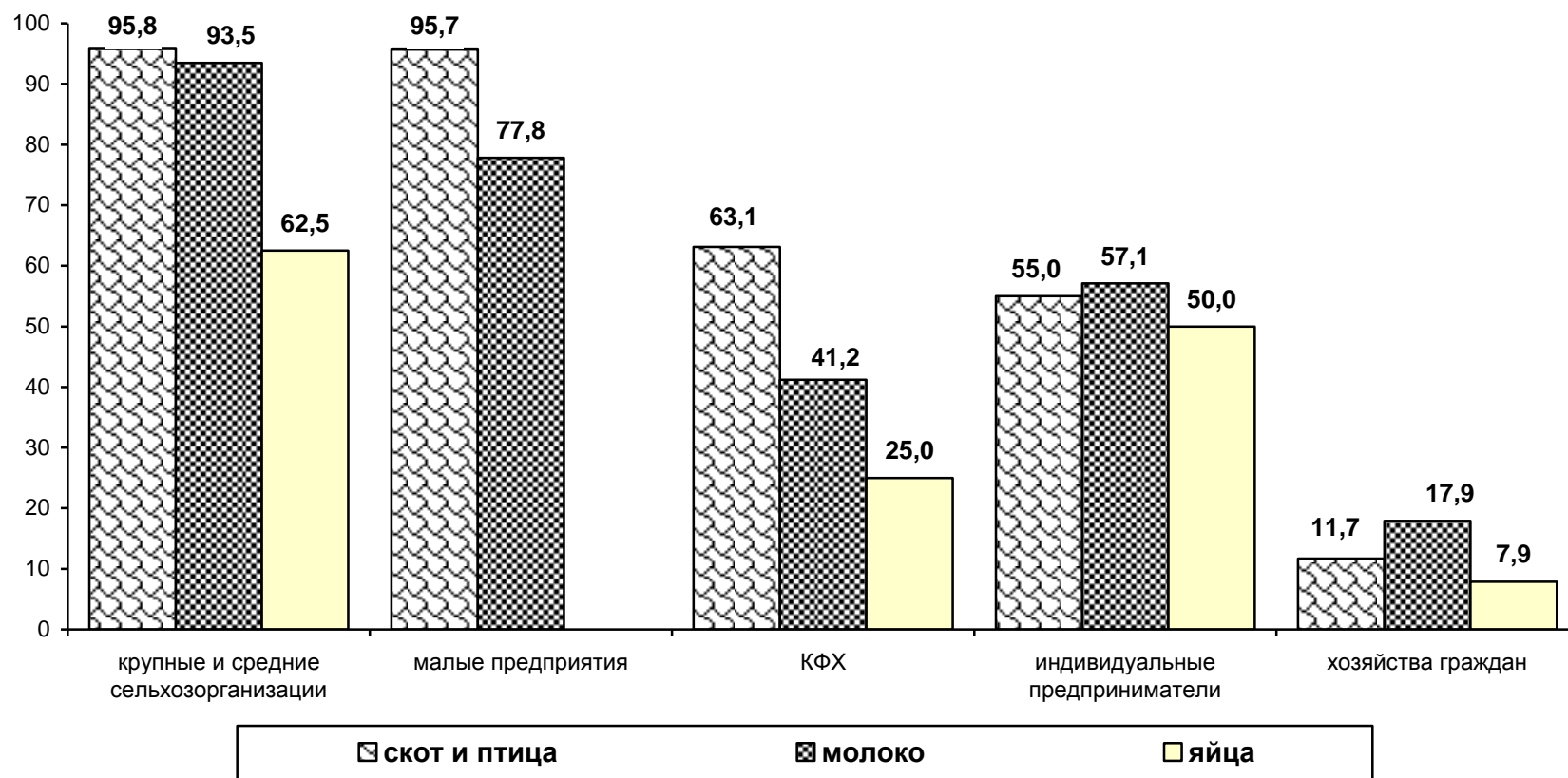


ПРОДУКЦИЯ ЖИВОТНОВОДСТВА

**УДЕЛЬНЫЙ ВЕС СУБЪЕКТОВ ХОЗЯЙСТВОВАНИЯ,
РЕАЛИЗУЮЩИХ БОЛЕЕ ПОЛОВИНЫ ПОЛУЧЕННОЙ ПРОДУКЦИИ**
(в процентах от числа организаций (хозяйств), занимавшихся реализацией данной продукции)

ПРОДУКЦИЯ РАСТЕНИЕВОДСТВА



ПРОДУКЦИЯ ЖИВОТНОВОДСТВА

**УДЕЛЬНЫЙ ВЕС СУБЪЕКТОВ ХОЗЯЙСТВОВАНИЯ (в административном разрезе),
РЕАЛИЗУЮЩИХ БОЛЕЕ ПОЛОВИНЫ ПОЛУЧЕННОЙ ПРОДУКЦИИ РАСТЕНИЕВОДСТВА**
(в процентах от числа организаций (хозяйств), занимавшихся реализацией данных видов продукции)

Территории/ категории хозяйств ^{*)}	Зерно					Картофель					Овощи				
	1	2	3	4	5	1	2	3	4	5	1	2	3	4	5
Иркутская область	31,7	43,7	43,2	54,5	-	62,1	77,8	53,6	100,0	7,8	91,3	82,4	63,8	100,0	14,4
Иркутск	-	-	-	-	-	-	-	-	-	12,6	100,0	-	100,0	-	28,6
Ангарск	-	-	-	-	-	-	100	-	-	30,6	100,0	100,0	-	-	-
Бодайбо	-	-	-	-	-	-	-	100	-	7,1	-	-	-	-	-
Братск	-	-	-	-	-	-	-	-	-	6,4	-	100,0	-	100,0	7,1
Зима	-	-	-	-	-	-	-	-	-	-	-	-	-	-	2,9
Нижнеудинск	-	-	-	-	-	-	-	-	-	6,5	-	-	-	-	8,8
Тайшет	-	-	-	-	-	-	-	-	-	0,9	100,0	-	-	-	11,3
Тулун	100,0	-	-	-	-	100,0	-	-	-	-	100,0	-	-	-	17,0
Усолье-Сибирское	-	-	-	-	-	-	-	-	-	-	-	-	-	-	5,9
Усть-Илимск	-	-	-	-	-	-	-	-	-	-	100,0	-	-	-	-
Черемхово	-	-	-	-	-	-	-	-	-	9,3	-	-	-	-	12,6
Балаганский район	40,0	-	50,0	-	-	-	-	-	-	-	100,0	-	-	-	-
Бодайбинский район	-	-	-	-	-	-	-	100,0	-	11,1	-	-	-	-	20,0
Ангарский район	50,0	-	-	-	-	100,0	100,0	100,0	-	4,3	100,0	-	100,0	-	8,3
Братский район	25,0	50,0	78,6	100,0	-	50,0	66,7	64,3	-	4,9	100,0	75,0	62,5	-	12,0
Жигаловский район	-	60,0	66,7	-	-	-	-	-	-	2,2	-	-	-	-	-
Заларинский район	20,0	100,0	18,2	100,0	-	-	-	-	100,0	2,8	-	-	-	-	4,8
Зиминский район	-	-	41,7	-	-	100,0	-	33,3	-	4,5	100,0	100,0	67,9	-	17,5
Иркутский район	36,4	50,0	25,0	-	-	70,0	50,0	56,4	-	14,8	-	-	-	-	40,0

^{*)} Здесь и в следующей таблице цифрами обозначены:

- 1 - крупные и средние сельхозорганизации;
- 2 - малые предприятия;
- 3 - крестьянские (фермерские) хозяйства;
- 4 - индивидуальные предприниматели;
- 5 - хозяйства граждан

Территории/ категории хозяйств ^{*)}	Зерно					Картофель					Овощи				
	1	2	3	4	5	1	2	3	4	5	1	2	3	4	5
Казачинско-Ленский район	-	-	100,0	100,0	-	-	-	100,0	-	2,5	-	-	100,0	-	12,5
Качугский район	-	-	66,7	-	-	-	-	100,0	-	5,6	-	-	-	-	-
Киренский район	-	-	33,3	-	-	-	100,0	66,7	-	5,1	50,0	100,0	100,0	-	7,1
Куйтунский район	28,6	100,0	45,9	-	-	-	-	-	-	4,9	-	-	-	-	18,9
Мамско-Чуйский район	-	-	-	-	-	-	-	100,0	-	4,2	-	-	100,0	-	4,8
Нижнеилимский район	-	-	-	-	-	-	-	100,0	-	2,9	-	-	-	-	-
Нижнеудинский район	16,7	10,0	57,1	33,3	-	100,0	-	-	-	2,4	100,0	-	-	-	11,1
Ольхонский район	-	-	-	-	-	-	-	-	-	17,5	-	-	-	-	-
Слюдянский район	-	-	-	-	-	-	-	-	-	4,0	-	-	-	-	12,5
Тайшетский район	46,2	66,7	-	-	-	100,0	-	33,3	-	14,8	100,0	-	-	-	21,4
Тулунский район	50,0	100,0	25,0	-	-	-	-	83,3	-	9,7	-	-	100,0	-	39,4
Усольский район	20,0	-	57,1	-	-	100,0	100,0	53,3	-	5,4	100,0	100,0	25,0	-	7,7
Усть-Илимский район	-	-	-	-	-	-	-	-	-	19,0	-	-	25,0	-	26,9
Усть-Кутский район	-	-	-	-	-	-	-	-	-	-	100,0	-	-	-	-
Усть-Удинский район	50,0	50,0	34,6	-	-	-	-	20,0	-	4,9	-	-	50,0	-	11,5
Черемховский район	-	-	11,8	40,0	-	-	-	-	100,0	6,0	-	-	33,3	-	6,8
Чунский район	-	25,0	20,0	-	-	-	100,0	100,0	-	2,8	-	100,0	100,0	-	5,3
Шелеховский район	-	-	-	-	-	-	100,0	100,0	-	13,1	-	-	100,0	-	6,1
Усть-Ордынский Бурятский автономный округ	37,2	54,2	58,2	54,5	-	50,0	-	45,5	100,0	4,8	100,0	-	25,0	100,0	16,7
Аларский район	46,7	57,1	41,7	-	-	-	-	-	-	4,4	-	-	-	-	25,6
Баяндаевский район	16,7	25,0	50,0	66,7	-	-	-	-	-	1,2	-	-	-	-	-
Боханский район	25,0	66,7	57,1	25,0	-	-	-	66,7	-	9,5	-	-	-	-	14,7
Нукутский район	40,0	100,0	72,7	-	-	-	-	-	-	4,4	-	-	50,0	-	15,0
Осинский район	75,0	33,3	76,5	100,0	-	-	-	-	-	3,2	-	-	-	-	8,3
Эхирит-Булагатский район	20,0	100,0	100,0	50,0	-	50,0	-	75,0	100,0	4,4	100,0	-	-	100,0	8,8

**УДЕЛЬНЫЙ ВЕС СУБЪЕКТОВ ХОЗЯЙСТВОВАНИЯ (в административном разрезе),
РЕАЛИЗУЮЩИХ БОЛЕЕ ПОЛОВИНЫ ПОЛУЧЕННОЙ ПРОДУКЦИИ ЖИВОТНОВОДСТВА**
(в процентах от числа организаций (хозяйств), занимавшихся реализацией данных видов продукции)

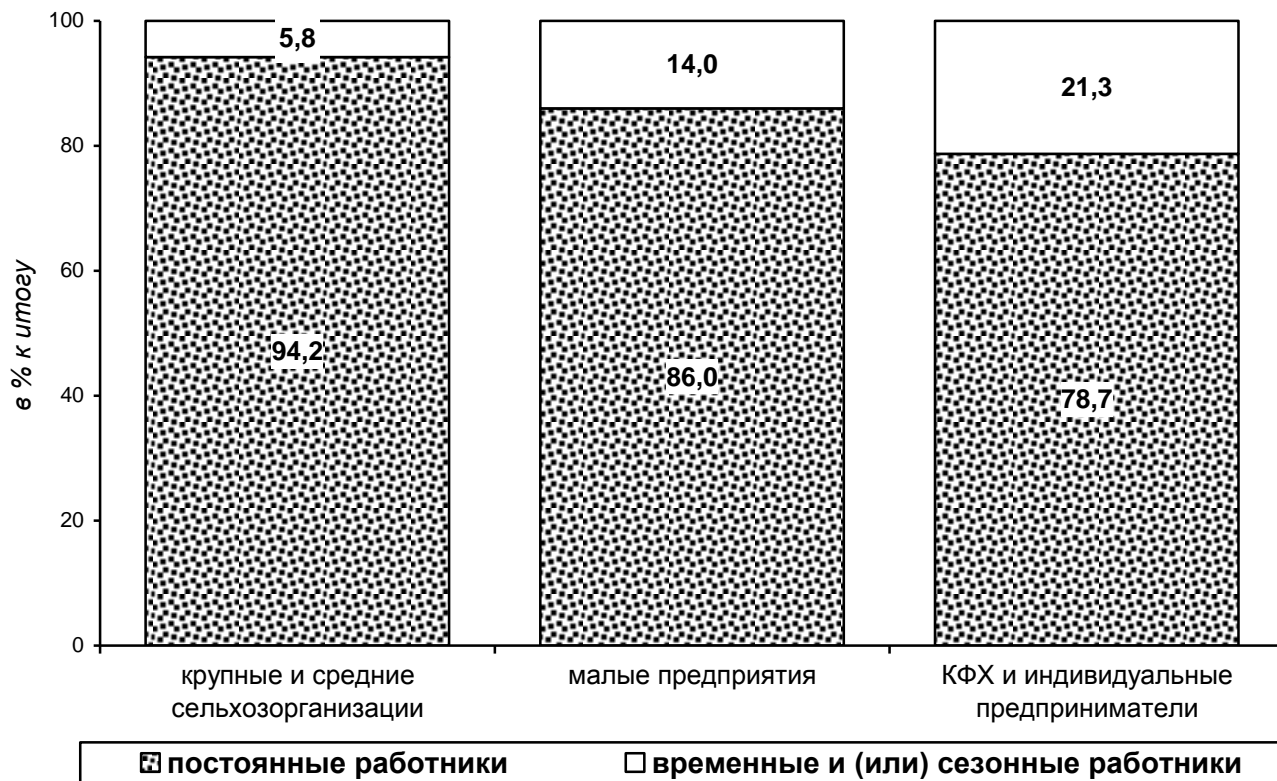
Территории/ категории хозяйств*)	Скот и птица					Молоко					Яйца				
	1	2	3	4	5	1	2	3	4	5	1	2	3	4	5
Иркутская область	95,8	95,7	63,1	55,0	11,7	93,5	77,8	41,2	57,1	17,9	62,5	-	25,0	50,0	7,9
Иркутск	-	-	-	-	43,7	-	-	-	-	25,0	-	-	-	-	35,3
Ангарск	100,0	-	-	-	54,5	-	-	-	-	27,7	-	-	-	-	-
Бодайбо	-	-	-	-	-	-	-	-	-	16,7	-	-	-	-	-
Братск	100,0	100,0	-	-	25,0	-	-	-	-	18,3	-	-	-	-	20,7
Саянск	100,0	-	-	-	-	-	-	-	-	-	-	-	-	-	-
Тайшет	100,0	-	-	100,0	28,0	100,0	-	-	100,0	15,4	-	-	-	-	-
Тулун	100,0	-	100,0	-	87,5	100,0	-	-	-	23,7	-	-	-	-	-
Усть-Илимск	100,0	-	-	-	66,7	100,0	-	-	-	25,0	-	-	-	-	-
Шелехов	-	-	-	-	-	-	-	-	-	-	-	-	-	-	-
Балаганский район	100,0	-	83,3	100,0	14,5	100,0	-	-	-	20,0	-	-	50,0	-	14,7
Бодайбинский район	100,0	-	-	-	54,5	100,0	-	-	-	19,4	-	-	-	-	-
Ангарский район	100,0	100,0	100,0	-	33,3	100,0	100,0	50,0	-	19,3	-	-	-	-	14,3
Братский район	100,0	100,0	79,3	-	59,0	100,0	100,0	57,1	-	23,9	-	-	-	-	33,3
Жигаловский район	100,0	100,0	29,4	-	2,6	100,0	50,0	100,0	-	4,3	-	-	-	-	-
Заларинский район	100,0	100,0	88,9	100,0	14,0	100,0	100,0	25,0	100,0	6,0	-	-	-	-	13,8
Зиминский район	100,0	-	69,2	-	9,9	100,0	-	66,7	-	19,9	50,0	-	-	-	28,6
Иркутский район	100,0	100,0	32,0	-	14,3	100,0	66,7	31,2	-	10,1	-	-	-	-	3,3
Качугский район	100,0	66,7	60,0	-	9,0	100,0	66,7	75,0	-	9,7	-	-	-	-	6,3
Киренский район	100,0	100,0	75,0	-	11,0	100,0	100,0	100,0	-	8,9	-	-	-	-	13,6
Куйтунский район	85,7	-	56,2	-	28,5	85,7	100,0	55,6	-	12,7	-	-	-	-	8,0

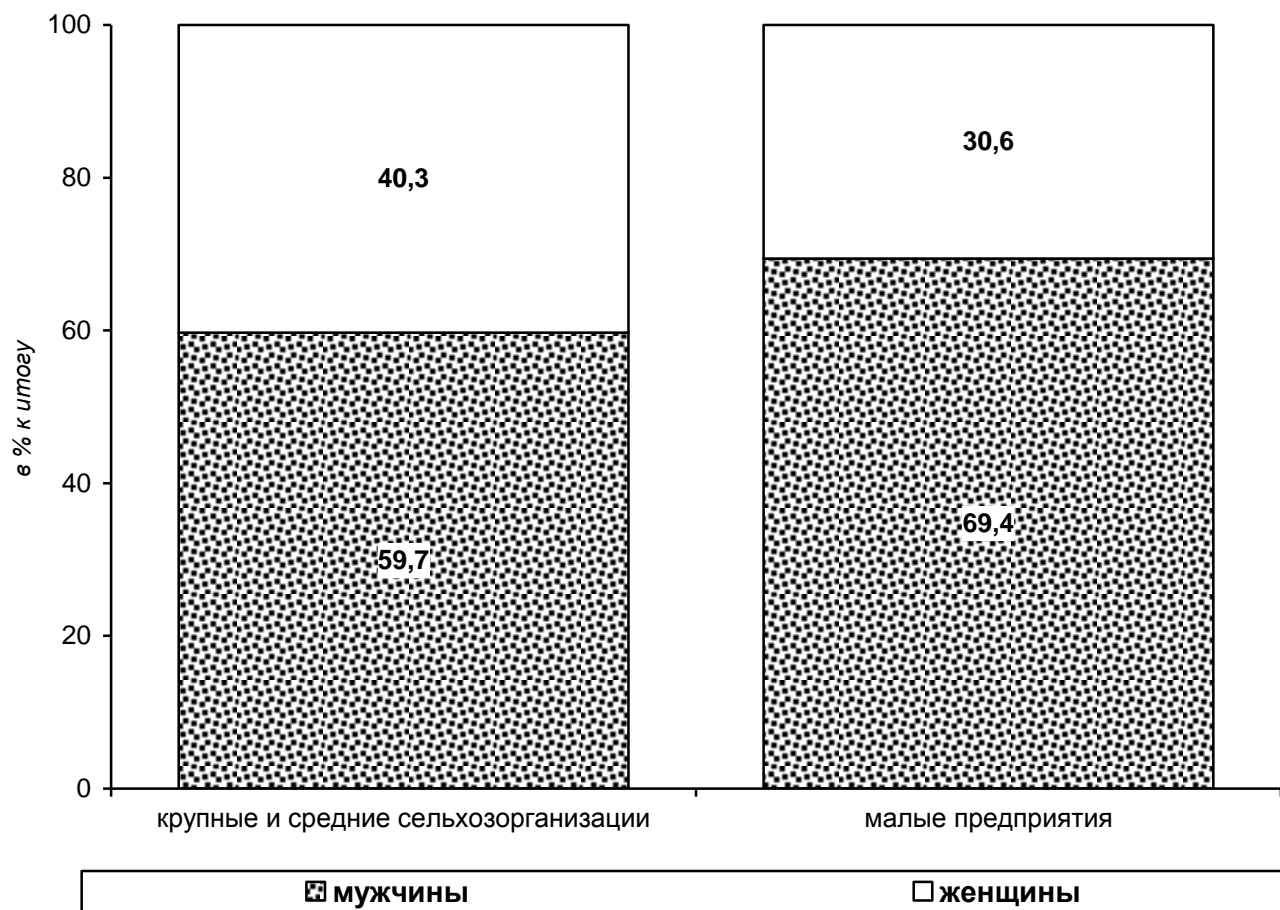
Территории/ категории хозяйств*)	Скот и птица					Молоко					Яйца				
	1	2	3	4	5	1	2	3	4	5	1	2	3	4	5
Мамско-Чуйский район	-	-	100,0	-	8,3	-	-	100,0	-	25,7	-	-	50,0	-	8,3
Нижнеилимский район	100,0	-	-	-	12,5	100,0	100,0	100,0	100,0	18,3	-	-	-	-	16,7
Нижнеудинский район	100,0	100,0	-	100,0	10,3	100,0	83,3	-	-	22,1	-	-	-	-	2,9
Ольхонский район	-	100,0	100,0	-	4,9	-	-	33,3	-	7,0	-	-	-	-	-
Тайшетский район	100,0	-	100,0	-	11,3	92,3	-	80,0	-	9,2	100,0	-	-	-	-
Тулунский район	100,0	100,0	53,8	-	7,2	100,0	100,0	55,6	-	22,2	-	-	-	-	11,1
Усольский район	100,0	100,0	95,4	100,0	15,6	100,0	-	27,3	100,0	13,6	100,0	-	100,0	100,0	18,4
Усть-Илимский район	-	100,0	100,0	-	21,0	-	100,0	66,7	-	19,4	-	-	-	-	33,3
Усть-Кутский район	100,0	-	-	-	-	-	-	-	-	-	-	-	-	-	-
Усть-Удинский район	100,0	-	32,2	-	8,4	-	-	47,0	-	4,3	-	-	-	-	12,0
Черемховский район	100,0	-	57,1	-	10,9	100,0	-	57,1	75,0	21,7	-	-	-	-	12,4
Чунский район	-	75,0	100,0	-	11,0	-	75,0	100,0	-	13,5	-	-	-	-	-
Шелеховский район	-	100,0	-	100,0	36,4	-	100,0	-	100,0	8,6	-	-	-	-	-
Усть-Ордынский Бурятский автономный округ	89,2	85,7	57,4	44,4	9,4	94,1	85,7	20,8	-	10,8	100,0	-	20,0	-	5,6
Аларский район	100,0	100,0	50,0	-	9,3	100,0	100,0	13,6	-	24,4	-	-	-	-	11,8
Баяндаевский район	50,0	100,0	36,8	42,9	1,8	100,0	-	50,0	-	7,9	-	-	-	-	-
Боханский район	100,0	100,0	61,5	100,0	6,3	100,0	100,0	-	-	11,1	100,0	-	-	-	3,8
Нукутский район	100,0	100,0	80,0	-	20,6	83,3	100,0	7,1	-	23,3	-	-	-	-	5,0
Осинский район	100,0	100,0	51,8	-	5,2	75,0	100,0	10,0	-	15,6	-	-	-	-	2,6
Эхирит-Булагатский район	75,0	-	72,7	-	14,6	100,0	-	77,8	-	29,5	100,0	-	100,0	-	2,1

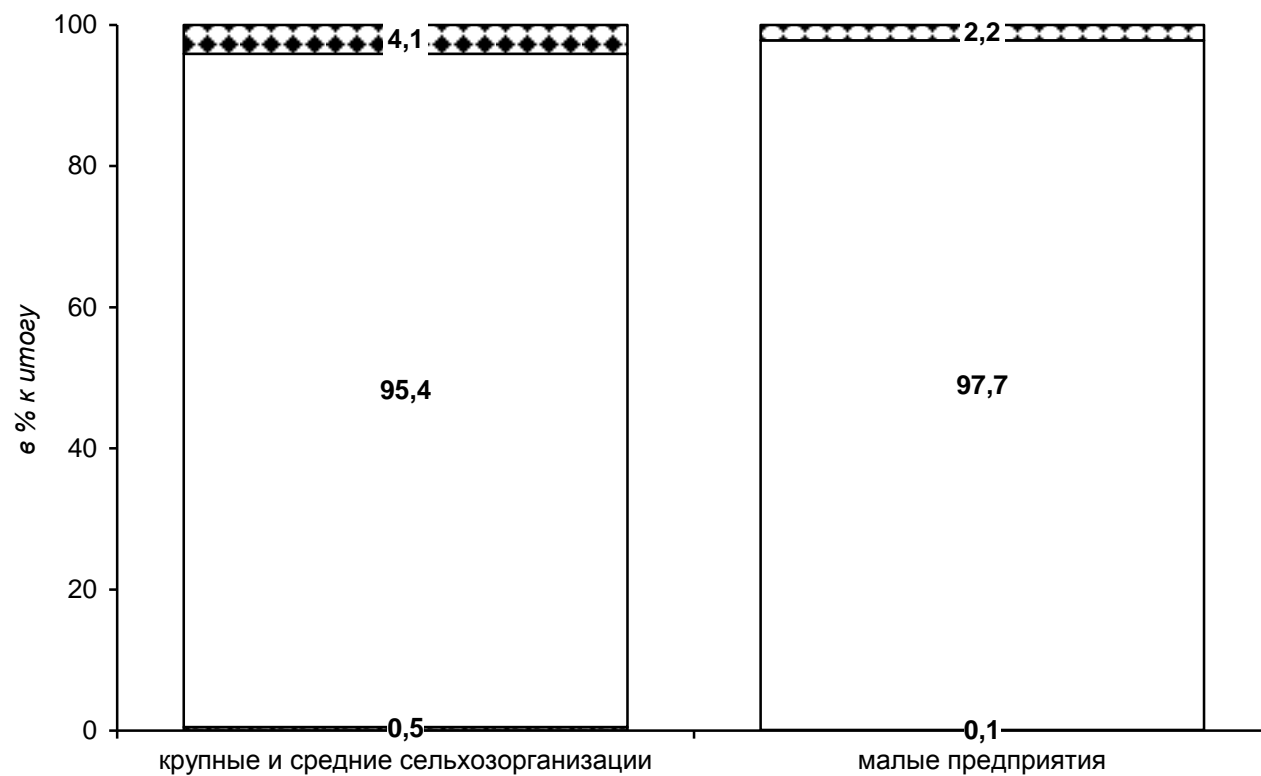
ТРУДОВЫЕ РЕСУРСЫ И ИХ ХАРАКТЕРИСТИКА

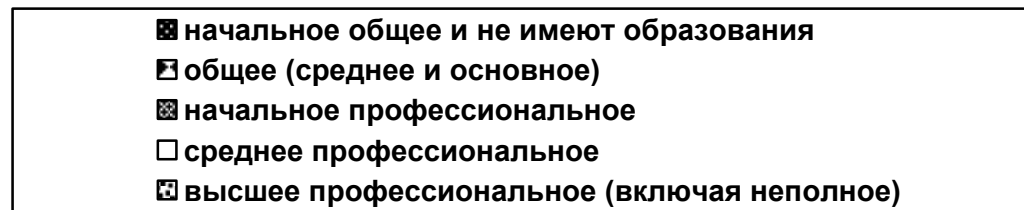
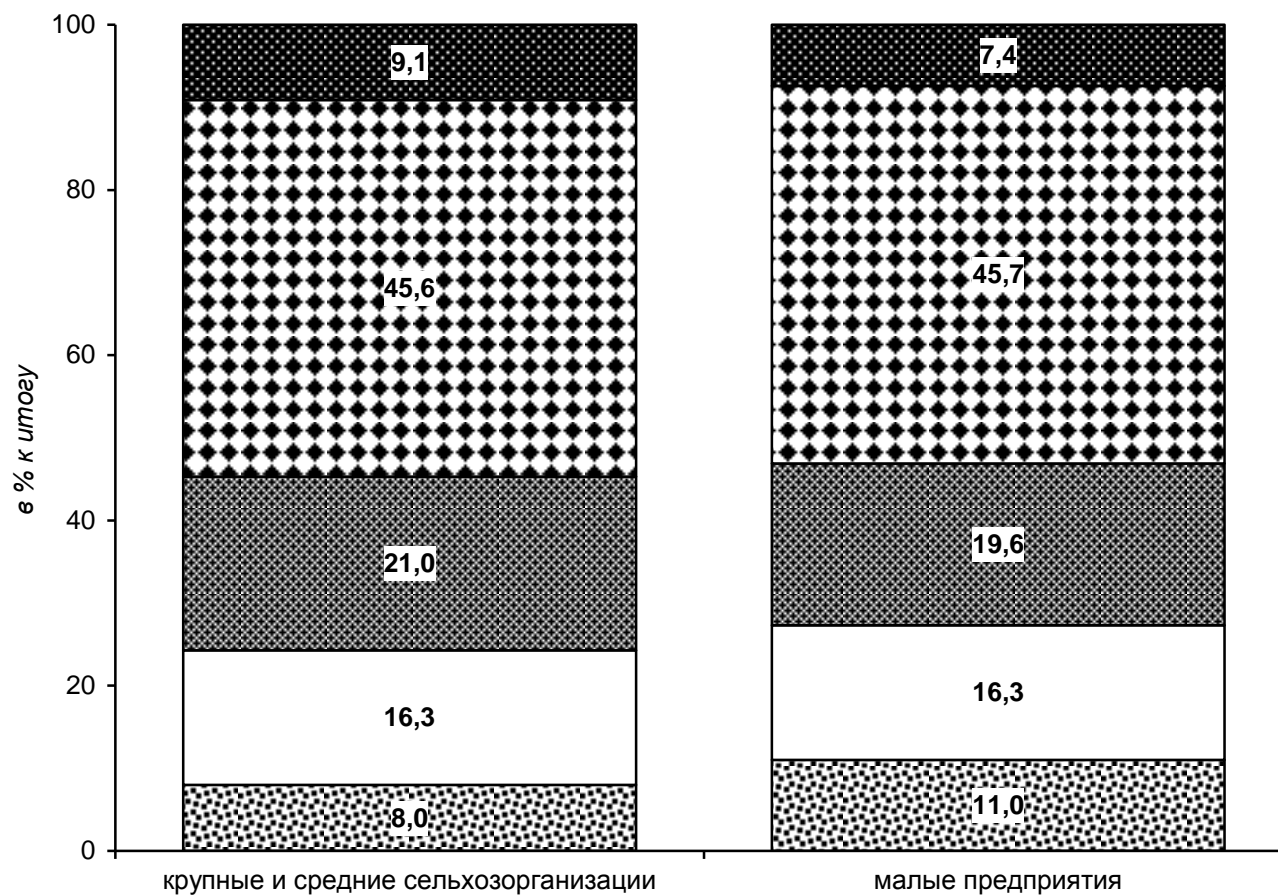
СРАВНИТЕЛЬНЫЕ ХАРАКТЕРИСТИКИ КАДРОВОГО СОСТАВА ХОЗЯЙСТВ РАЗНЫХ КАТЕГОРИЙ

по характеру работы



по полу работников

по возрасту работников младше трудоспособного в трудоспособном возрасте старше трудоспособного

по уровню образования

**ОСНОВНЫЕ ПОКАЗАТЕЛИ, ХАРАКТЕРИЗУЮЩИЕ КАДРОВЫЙ СОСТАВ
ХОЗЯЙСТВ РАЗНЫХ КАТЕГОРИЙ**
(в процентах)

Территории / категории хозяйств ^{*)}	В общей численности работников - временные и (или) сезонные				Из числа постоянных работников							
					в возрасте старше трудоспособного		имеют профессиональное образование					
			высшее, включая неполное				среднее		начальное			
1	2	3	4	1	2	1	2	1	2	1	2	
Иркутская область	5,8	14,0	21,0	27,0	4,0	2,2	8,0	11,0	16,3	16,3	21,0	19,6
Иркутск	11,1	-	-	-	9,2	-	17,4	-	37,2	-	4,2	-
Ангарск	5,4	41,2	-	-	18,0	4,0	10,8	10,0	17,7	82,0	11,7	-
Бодайбо	-	-	90,9	-	-	-	-	-	-	-	-	-
Братск	-	-	-	-	10,3	-	11,5	6,7	14,3	20,0	11,0	-
Саянск	4,4	-	45,5	-	2,3	-	10,6	-	18,1	-	29,0	-
Тайшет	-	-	-	-	-	-	1,3	-	21,6	-	1,3	-
Тулун	-	-	50,0	-	5,6	-	11,1	-	11,1	-	16,7	-
Усть-Илимск	8,9	-	-	-	6,8	-	11,1	-	16,9	-	10,1	-
Усть-Кут	-	-	74,1	-	-	-	-	-	-	-	-	-
Шелехов	-	-	-	-	-	12,5	-	25,0	-	62,5	-	-
Балаганский район	0,7	-	-	28,6	4,2	-	2,7	100,0	13,2	-	37,7	-
Бодайбинский район	-	-	-	-	-	-	33,3	-	33,3	-	-	-
Ангарский район	-	8,3	50,0	-	5,3	-	9,5	27,2	8,4	4,5	12,6	4,5
Братский район	7,4	46,0	26,9	-	1,3	0,6	3,8	9,1	9,3	8,0	10,0	29,7
Жигаловский район	15,4	4,1	6,5	-	-	3,2	9,1	10,8	9,1	18,3	59,1	8,6
Заларинский район	2,9	5,6	36,1	-	2,8	10,5	4,7	6,0	10,2	19,4	20,0	25,4
Зиминский район	6,0	-	15,7	-	3,0	11,1	9,9	66,7	20,2	-	8,2	-
Иркутский район	5,9	10,2	17,1	-	5,8	5,7	9,9	22,0	24,5	16,3	18,5	8,9

^{*)} Цифрами обозначены:

- 1 - крупные и средние сельхозорганизации;
- 2 - малые предприятия;
- 3 - крестьянские (фермерские) хозяйства;
- 4 - индивидуальные предприниматели

Территории / категории хозяйств ^{*)}	В общей численности работников - временные и (или) сезонные				Из числа постоянных работников							
					в возрасте старше трудоспособного		имеют профессиональное образование					
			высшее, включая неполное				среднее		начальное			
1	2	3	4	1	2	1	2	1	2	1	2	
Казачинско-Ленский район	-	-	33,3	-	-	-	-	-	-	-	-	-
Качугский район	-	20,0	9,3	-	2,7	-	9,1	20,0	17,5	25,0	3,1	5,0
Киренский район	1,8	7,3	21,6	-	1,8	2,0	0,9	8,8	5,5	11,8	20,2	2,0
Куйтунский район	7,8	-	24,5	-	2,3	4,5	4,6	4,5	16,2	27,3	15,5	4,5
Мамско-Чуйский	-	-	25,0	-	-	-	-	-	-	-	-	-
Нижнеилимский район	18,7	-	46,2	-	2,0	-	5,9	-	30,9	25,0	13,2	50,0
Нижнеудинский район	9,0	3,9	15,5	51,0	5,1	1,4	3,3	5,5	8,9	13,1	20,9	20,3
Ольхонский район	-	2,9	8,3	-	-	6,0	-	17,9	-	16,4	-	13,4
Тайшетский район	2,4	-	12,4	-	2,2	4,1	3,2	8,2	12,6	20,5	21,8	-
Тулунский район	11,3	45,5	33,1	-	3,2	4,2	7,6	8,3	13,8	31,3	24,8	6,3
Усольский район	2,2	3,0	35,1	-	3,0	4,7	12,2	21,9	17,9	21,9	39,6	23,4
Усть-Илимский район	-	3,8	17,5	-	-	-	-	19,6	-	23,5	-	15,7
Усть-Кутский район	-	-	-	-	2,2	-	8,8	-	26,7	-	17,8	-
Усть-Удинский район	-	6,9	5,0	-	1,6	3,7	12,9	11,1	19,4	33,3	17,7	11,1
Черемховский район	11,8	-	26,6	34,0	5,2	-	7,4	-	17,7	-	25,8	-
Чунский район	-	9,9	28,0	-	-	-	-	1,1	-	16,5	-	38,5
Шелеховский район	-	7,1	-	-	-	5,1	-	20,5	-	10,3	-	20,5
Усть-Ордынский Бурятский автономный округ	6,9	6,9	15,1	26,5	3,1	0,2	6,7	9,7	11,9	11,0	20,1	27,5
Аларский район	0,7	1,1	19,2	-	2,6	-	6,1	6,4	10,4	6,4	15,4	28,3
Баяндаевский район	-	-	16,3	11,1	6,7	-	7,3	8,1	10,5	10,1	32,4	41,9
Боханский район	12,8	16,3	5,6	73,1	2,3	-	6,2	16,7	13,7	10,2	31,8	39,8
Нукутский район	14,4	-	7,0	-	2,5	-	10,4	17,4	9,4	30,4	5,9	-
Осинский район	-	8,7	18,0	-	2,1	0,7	6,9	8,1	8,4	10,2	30,1	12,9
Эхирит-Булагатский район	7,3	16,5	15,5	21,1	4,4	1,3	5,7	9,2	15,3	14,5	11,9	25,0

**ЧИСЛЕННОСТЬ РАБОТНИКОВ СЕЛЬСКОХОЗЯЙСТВЕННЫХ ОРГАНИЗАЦИЙ,
ЗАНЯТЫХ В СЕЛЬХОЗПРОИЗВОДСТВЕ**
(человек)

	Крупных и средних организаций			Малых предприятий		
	всего	в том числе		всего	в том числе	
		постоянные работники	временные и/или сезонные работники		постоянные работники	временные и/или сезонные работники
Иркутская область	23317	21956	1361	2457	2114	343
Иркутск	432	384	48	-	-	-
Ангарск	816	772	44	85	50	35
Братск	435	435	-	15	15	-
Саянск	838	801	37	-	-	-
Тайшет	236	236	-	-	-	-
Тулун	18	18	-	-	-	-
Усть-Илимск	403	367	36	-	-	-
Шелехов	-	-	-	8	8	-
Балаганский район	726	721	5	2	2	-
Бодайбинский район	3	3	-	-	-	-
Ангарский район	95	95	-	24	22	2
Братский район	431	399	32	324	175	149
Жигаловский район	26	22	4	97	93	4
Заларинский район	524	509	15	71	67	4
Зиминский район	1680	1579	101	9	9	-
Иркутский район	1750	1646	104	137	123	14
Качугский район	582	582	-	25	20	5
Киренский район	111	109	2	110	102	8

	Крупных и средних организаций			Малых предприятий		
	всего	в том числе		всего	в том числе	
		постоянные работники	временные и/или сезонные работники		постоянные работники	временные и/или сезонные работники
Куйтунский район	1815	1674	141	44	44	-
Нижнеилимский район	187	152	35	4	4	-
Нижнеудинский район	432	393	39	231	222	9
Ольхонский район	-	-	-	69	67	2
Тайшетский район	1040	1015	25	73	73	-
Тулунский район	582	516	66	88	48	40
Усольский район	3007	2941	66	66	64	2
Усть-Илимский район	-	-	-	53	51	2
Усть-Кутский район	45	45	-	-	-	-
Усть-Удинский район	62	62	-	29	27	2
Черемховский район	1496	1320	176	-	-	-
Чунский район	-	-	-	101	91	10
Шелеховский район	-	-	-	42	39	3
Усть-Ордынский Бурятский автономный округ	5545	5160	385	750	698	52
Аларский район	1615	1603	12	175	173	2
Баяндаевский район	315	315	-	148	148	-
Боханский район	1560	1360	200	129	108	21
Нукутский район	709	607	102	46	46	-
Осинский район	379	379	-	161	147	14
Эхирит-Булагатский район	967	896	71	91	76	15

**РАСПРЕДЕЛЕНИЕ ЧИСЛЕННОСТИ ПОСТОЯННЫХ РАБОТНИКОВ
СЕЛЬСКОХОЗЯЙСТВЕННЫХ ОРГАНИЗАЦИЙ ПО ПОЛУ И ВОЗРАСТУ**
(человек)

	Всего	в том числе:											
		мужчины						женщины					
		всего	в том числе в возрасте, лет					всего	в том числе в возрасте, лет				
			15	16-17	18-29	30-59	60 и более		15	16-17	18-29	30-54	55 и более
Крупных и средних организаций													
Иркутская область	21956	13113	-	91	3143	9524	355	8843	-	15	2084	6207	537
Иркутск	384	199	-	1	62	125	11	185	-	1	37	123	24
Ангарск	772	301	-	-	60	181	60	471	-	-	80	312	79
Братск	435	184	-	2	32	133	17	251	-	-	52	171	28
Саянск	801	469	-	7	184	272	6	332	-	-	108	211	13
Тайшет	236	163	-	-	97	66	-	73	-	-	45	28	-
Тулун	18	12	-	-	2	9	1	6	-	-	-	6	-
Усть-Илимск	367	147	-	5	37	97	8	220	-	-	66	137	17
Балаганский район	721	433	-	5	85	325	18	288	-	2	59	215	12
Бодайбинский район	3	1	-	-	-	1	-	2	-	-	-	2	-
Ангарский район	95	56	-	-	12	42	2	39	-	-	11	25	3
Братский район	399	242	-	3	55	184	-	157	-	-	58	94	5
Жигаловский район	22	16	-	-	-	16	-	6	-	-	-	6	-
Заларинский район	509	318	-	-	66	248	4	191	-	-	39	142	10
Зиминский район	1579	893	-	-	261	617	15	686	-	-	177	476	33
Иркутский район	1646	931	-	4	214	665	48	715	-	1	181	486	47
Качугский район	582	375	-	2	74	296	3	207	-	2	76	116	13
Киренский район	109	60	-	-	9	50	1	49	-	-	5	43	1
Куйтунский район	1674	1055	-	30	333	676	16	619	-	7	139	452	21
Нижнеилимский район	152	92	-	-	17	73	2	60	-	-	11	48	1
Нижнеудинский район	393	237	-	4	37	189	7	156	-	-	19	124	13
Тайшетский район	1015	639	-	2	143	482	12	376	-	-	77	289	10
Тулунский район	516	386	-	-	82	296	8	130	-	-	33	89	8
Усольский район	2941	1675	-	5	361	1272	37	1266	-	-	300	916	50
Усть-Кутский район	45	12	-	-	2	9	1	33	-	-	4	29	-
Усть-Удинский район	62	36	-	-	4	32	-	26	-	-	1	24	1
Черемховский район	1320	803	-	-	193	598	12	517	-	-	87	373	57
Усть-Ордынский Бурятский автономный округ	5160	3378	-	21	721	2570	66	1782	-	2	419	1270	91
Аларский район	1603	1098	-	14	243	829	12	505	-	1	91	383	30
Баяндаевский район	315	203	-	-	27	161	15	112	-	-	14	92	6
Боханский район	1360	836	-	2	203	613	18	524	-	1	178	332	13

	Всего	в том числе:											
		мужчины						женщины					
		всего	в том числе в возрасте, лет					всего	в том числе в возрасте, лет				
			15	16-17	18-29	30-59	60 и более		15	16-17	18-29	30-54	55 и более
Нукутский район	607	425	-	2	77	339	7	182	-	-	16	158	8
Осинский район	379	254	-	2	29	220	3	125	-	-	24	96	5
Эхирит-Булагатский район	896	562	-	1	142	408	11	334	-	-	96	209	29
Малых предприятий													
Иркутская область	2114	1468	-	2	185	1263	18	646	-	-	77	541	28
Ангарск	50	34	-	-	5	28	1	16	-	-	7	8	1
Братск	15	4	-	-	-	4	-	11	-	-	3	8	-
Шелехов	8	3	-	-	-	3	-	5	-	-	1	3	1
Балаганский район	2	1	-	-	-	1	-	1	-	-	-	1	-
Ангарский район	22	15	-	-	4	11	-	7	-	-	3	4	-
Братский район	175	140	-	-	14	126	-	35	-	-	1	33	1
Жигаловский район	93	72	-	-	3	69	-	21	-	-	1	17	3
Заларинский район	67	44	-	-	1	38	5	23	-	-	1	20	2
Зиминский район	9	5	-	-	1	3	1	4	-	-	-	4	-
Иркутский район	123	71	-	-	12	56	3	52	-	-	9	39	4
Качугский район	20	10	-	-	2	8	-	10	-	-	1	9	-
Киренский район	102	62	-	-	18	44	-	40	-	-	8	30	2
Куйтунский район	44	34	-	-	10	24	-	10	-	-	2	6	2
Нижнеилимский район	4	2	-	-	-	2	-	2	-	-	-	2	-
Нижнеудинский район	222	144	-	2	16	126	-	78	-	-	10	65	3
Ольхонский район	67	47	-	-	7	39	1	20	-	-	-	17	3
Тайшетский район	73	54	-	-	15	37	2	19	-	-	4	14	1
Тулунский район	48	28	-	-	6	20	2	20	-	-	4	16	-
Усольский район	64	42	-	-	6	35	1	22	-	-	5	15	2
Усть-Илимский район	51	23	-	-	3	20	-	28	-	-	-	28	-
Усть-Удинский район	27	20	-	-	8	11	1	7	-	-	4	3	-
Чунский район	91	64	-	-	4	60	-	27	-	-	4	23	-
Шелеховский район	39	17	-	-	3	14	-	22	-	-	-	20	2
Усть-Ордынский Бурятский автономный округ	698	532	-	-	47	484	1	166	-	-	9	156	1
Аларский район	173	145	-	-	13	132	-	28	-	-	1	27	-
Баяндаевский район	148	113	-	-	-	113	-	35	-	-	-	35	-
Боханский район	108	75	-	-	5	70	-	33	-	-	3	30	-
Нукутский район	46	28	-	-	7	21	-	18	-	-	3	15	-
Осинский район	147	107	-	-	16	90	1	40	-	-	1	39	-
Эхирит-Булагатский район	76	64	-	-	6	58	-	12	-	-	1	10	1

**СТРУКТУРА ЧИСЛЕННОСТИ ПОСТОЯННЫХ РАБОТНИКОВ
СЕЛЬСКОХОЗЯЙСТВЕННЫХ ОРГАНИЗАЦИЙ ПО ПОЛУ И ВОЗРАСТУ**
(в процентах от общей численности постоянных работников)

	Мужчины в возрасте, лет					Женщины в возрасте, лет				
	15	16-17	18-29	30-59	60 и более	15	16-17	18-29	30-54 лет	55 и более
Крупных и средних организаций										
Иркутская область	-	0,4	14,3	43,4	1,6	-	0,1	9,5	28,3	2,4
Иркутск	-	0,3	16,1	32,6	2,9	-	0,3	9,6	32,0	6,3
Ангарск	-	-	7,8	23,4	7,8	-	-	10,4	40,4	10,2
Братск	-	0,5	7,4	30,6	3,9	-	-	12,0	39,3	6,4
Саянск	-	0,9	23,0	34,0	0,7	-	-	13,5	26,3	1,6
Тайшет	-	-	41,1	28,0	-	-	-	19,1	11,9	-
Тулун	-	-	11,1	50,0	5,6	-	-	-	33,3	-
Усть-Илимск	-	1,4	10,1	26,4	2,2	-	-	18,0	37,3	4,6
Балаганский район	-	0,7	11,8	45,1	2,5	-	0,3	8,2	29,8	1,7
Бодайбинский район	-	-	-	33,3	-	-	-	-	66,7	-
Ангарский район	-	-	12,6	44,2	2,1	-	-	11,6	26,3	3,2
Братский район	-	0,8	13,8	46,1	-	-	-	14,5	23,6	1,3
Жигаловский район	-	-	-	72,7	-	-	-	-	27,3	-
Заларинский район	-	-	13,0	48,7	0,8	-	-	7,7	27,9	2,0
Зиминский район	-	-	16,5	39,1	0,9	-	-	11,2	30,1	2,1
Иркутский район	-	0,2	13,0	40,4	2,9	-	0,1	11,0	29,5	2,9
Качугский район	-	0,3	12,7	50,9	0,5	-	0,3	13,1	19,9	2,2
Киренский район	-	-	8,3	45,9	0,9	-	-	4,6	39,4	0,9
Куйтунский район	-	1,8	19,9	40,4	1,0	-	0,4	8,3	27,0	1,3
Нижнеилимский район	-	-	11,2	48,0	1,3	-	-	7,2	31,6	0,7
Нижнеудинский район	-	1,0	9,4	48,1	1,8	-	-	4,8	31,6	3,3
Тайшетский район	-	0,2	14,1	47,5	1,2	-	-	7,6	28,5	1,0
Тулунский район	-	-	15,9	57,4	1,6	-	-	6,4	17,2	1,6
Усольский район	-	0,2	12,3	43,3	1,3	-	-	10,2	31,1	1,7
Усть-Кутский район	-	-	4,4	20,0	2,2	-	-	8,9	64,4	-
Усть-Удинский район	-	-	6,5	51,6	-	-	-	1,6	38,7	1,6
Черемховский район	-	-	14,6	45,3	0,9	-	-	6,6	28,3	4,3
Усть-Ордынский Бурятский автономный округ	-	0,4	14,0	49,8	1,3	-	0,0	8,1	24,6	1,8
Аларский район	-	0,9	15,2	51,7	0,7	-	0,1	5,7	23,9	1,9
Баяндаевский район	-	-	8,6	51,1	4,8	-	-	4,4	29,2	1,9
Боханский район	-	0,1	14,9	45,1	1,3	-	0,1	13,1	24,4	1,0

	Мужчины в возрасте, лет					Женщины в возрасте, лет				
	15	16-17	18-29	30-59	60 и более	15	16-17	18-29	30-54 лет	55 и более
Нукутский район	-	0,3	12,7	55,8	1,2	-	-	2,6	26,0	1,3
Осинский район	-	0,5	7,7	58,0	0,8	-	-	6,3	25,3	1,3
Эхирит-Булагатский район	-	0,1	15,8	45,5	1,2	-	-	10,7	23,3	3,2
Малых предприятий										
Иркутская область	-	0,1	8,8	59,7	0,9	-	-	3,6	25,6	1,3
Ангарск	-	-	10,0	56,0	2,0	-	-	14,0	16,0	2,0
Братск	-	-	-	26,7	-	-	-	20,0	53,3	-
Шелехов	-	-	-	37,5	-	-	-	12,5	37,5	12,5
Балаганский район	-	-	-	50,0	-	-	-	-	50,0	-
Ангарский район	-	-	18,2	50,0	-	-	-	13,6	18,2	-
Братский район	-	-	8,0	72,0	-	-	-	0,6	18,9	0,6
Жигаловский район	-	-	3,2	74,2	-	-	-	1,1	18,3	3,2
Заларинский район	-	-	1,5	56,7	7,5	-	-	1,5	29,9	3,0
Зиминский район	-	-	11,1	33,3	11,1	-	-	-	44,4	-
Иркутский район	-	-	9,8	45,5	2,4	-	-	7,3	31,7	3,3
Качугский район	-	-	10,0	40,0	-	-	-	5,0	45,0	-
Киренский район	-	-	17,6	43,1	-	-	-	7,8	29,4	2,0
Куйтунский район	-	-	22,7	54,5	-	-	-	4,5	13,6	4,5
Нижнеилимский район	-	-	-	50,0	-	-	-	-	50,0	-
Нижнеудинский район	-	0,9	7,2	56,8	-	-	-	4,5	29,3	1,4
Ольхонский район	-	-	10,4	58,2	1,5	-	-	-	25,4	4,5
Тайшетский район	-	-	20,5	50,7	2,7	-	-	5,5	19,2	1,4
Тулунский район	-	-	12,5	41,7	4,2	-	-	8,3	33,3	-
Усольский район	-	-	9,4	54,7	1,6	-	-	7,8	23,4	3,1
Усть-Илимский район	-	-	5,9	39,2	-	-	-	-	54,9	-
Усть-Удинский район	-	-	29,6	40,7	3,7	-	-	14,8	11,1	-
Чунский район	-	-	4,4	65,9	-	-	-	4,4	25,3	-
Шелеховский район	-	-	7,7	35,9	-	-	-	-	51,3	5,1
Усть-Ордынский Бурятский автономный округ	-	-	6,7	69,3	0,1	-	-	1,3	22,3	0,1
Аларский район	-	-	7,5	76,3	-	-	-	0,6	15,6	-
Баяндаевский район	-	-	-	76,4	-	-	-	-	23,6	-
Боханский район	-	-	4,6	64,8	-	-	-	2,8	27,8	-
Нукутский район	-	-	15,2	45,7	-	-	-	6,5	32,6	-
Осинский район	-	-	10,9	61,2	0,7	-	-	0,7	26,5	-
Эхирит-Булагатский район	-	-	7,9	76,3	-	-	-	1,3	13,2	1,3

**РАСПРЕДЕЛЕНИЕ ЧИСЛЕННОСТИ ПОСТОЯННЫХ РАБОТНИКОВ
СЕЛЬСКОХОЗЯЙСТВЕННЫХ ОРГАНИЗАЦИЙ ПО УРОВНЮ ОБРАЗОВАНИЯ
(человек)**

	Работники, имеющие образование								
	высшее профессиональное		неполное высшее профессиональное (незаконченное высшее)		среднее профессиональное (среднее специальное)		начальное профессиональное (профессионально-техническое)	среднее (полное) общее и основное (неполное среднее)	начальное общее или не имеют общего образования
	всего	из него сельскохозяйственное	всего	из него сельскохозяйственное	всего	из него сельскохозяйственное			
Крупных и средних организаций									
Иркутская область	1614	1096	142	87	3575	1763	4613	10003	2009
Иркутск	63	32	4	-	143	21	16	114	44
Ангарск	77	36	6	2	137	4	90	418	44
Братск	40	9	10	5	62	8	48	259	16
Саянск	85	38	-	-	145	24	232	328	11
Тайшет	3	2	-	-	51	11	3	74	105
Тулун	2	-	-	-	2	-	3	8	3
Усть-Илимск	35	12	6	1	62	18	37	227	-
Балаганский район	19	15	1	1	95	59	272	219	115
Бодайбинский район	1	1	-	-	1	-	-	1	-
Ангарский район	8	7	1	1	8	3	12	66	-
Братский район	12	8	3	-	37	24	40	250	57
Жигаловский район	2	2	-	-	2	-	13	1	4
Заларинский район	22	16	2	1	52	35	102	257	74
Зиминский район	156	84	-	-	319	141	129	605	370
Иркутский район	146	98	17	4	403	231	305	727	48
Качугский район	53	44	-	-	102	44	18	320	89
Киренский район	1	1	-	-	6	4	22	60	20
Куйтунский район	61	50	16	16	272	187	259	943	123
Нижеилимский район	9	6	-	-	47	21	20	70	6

	Работники, имеющие образование								
	высшее профессиональное		неполное высшее профессиональное (незаконченное высшее)		среднее профессиональное (среднее специальное)		начальное профессиональное (профессионально-техническое)	среднее (полное) общее и основное (неполное среднее)	начальное общее или не имеют общего образования
	всего	из него сельскохозяйственное	всего	из него сельскохозяйственное	всего	из него сельскохозяйственное			
Нижнеудинский район	13	11	-	-	35	18	82	194	69
Тайшетский район	30	23	2	-	128	84	221	445	189
Тулунский район	39	34	-	-	71	52	128	275	3
Усольский район	328	242	28	22	526	361	1164	726	169
Усть-Кутский район	2	2	2	-	12	11	8	16	5
Усть-Удинский район	6	2	2	1	12	7	11	30	1
Черемховский район	90	67	8	7	233	104	340	557	92
Усть-Ордынский Бурятский автономный округ	311	254	34	26	612	291	1038	2813	352
Аларский район	84	69	14	9	167	70	247	947	144
Баяндаевский район	22	17	1	1	33	12	102	130	27
Боханский район	76	62	8	5	186	112	432	571	87
Нукутский район	55	45	8	8	57	34	36	441	10
Осинский район	26	24	-	-	32	17	114	185	22
Эхирит-Булагатский район	48	37	3	3	137	46	107	539	62
Малых предприятий									
Иркутская область	198	123	34	12	345	164	414	966	157
Ангарск	5	1	-	-	41	33	-	4	-
Братск	1	-	-	-	3	-	-	11	-
Шелехов	2	1	-	-	5	1	-	1	-
Балаганский район	2	1	-	-	-	-	-	-	-
Ангарский район	5	2	1	-	1	-	1	13	1
Братский район	14	9	2	1	14	7	52	86	7
Жигаловский район	10	7	-	-	17	7	8	49	9

	Работники, имеющие образование								
	высшее профессиональное		неполное высшее профессиональное (незаконченное высшее)		среднее профессиональное (среднее специальное)		начальное профессиональное (профессионально-техническое)	среднее (полное) общее и основное (неполное среднее)	начальное общее или не имеют общего образования
	всего	из него сельскохозяйственное	всего	из него сельскохозяйственное	всего	из него сельскохозяйственное			
Заларинский район	4	4	-	-	13	6	17	32	1
Зиминский район	5	1	1	-	-	-	-	3	-
Иркутский район	23	16	4	1	20	9	11	52	13
Качугский район	4	4	-	-	5	1	1	10	-
Киренский район	5	3	4	3	12	1	2	69	10
Куйтунский район	2	2	-	-	12	4	2	28	-
Нижнеилимский район	-	-	-	-	1	-	2	1	-
Нижнеудинский район	11	9	1	1	29	19	45	120	16
Ольхонский район	12	5	-	-	11	2	9	20	15
Тайшетский район	4	2	2	-	15	8	-	15	37
Тулунский район	4	3	-	-	15	14	3	26	-
Усольский район	12	3	2	-	14	1	15	20	1
Усть-Илимский район	10	6	-	-	12	3	8	17	4
Усть-Удинский район	1	-	2	-	9	-	3	9	3
Чунский район	1	1	-	-	15	12	35	40	-
Шелеховский район	7	4	1	1	4	2	8	12	7
Усть-Ордынский Бурятский автономный округ	54	39	14	5	77	34	192	328	33
Аларский район	10	6	1	-	11	6	49	79	23
Баяндаевский район	11	9	1	-	15	7	62	59	-
Боханский район	10	8	8	1	11	6	43	29	7
Нукутский район	7	6	1	1	14	10	-	24	-
Осинский район	9	5	3	3	15	4	19	101	-
Эхирит-Булагатский район	7	5	-	-	11	1	19	36	3

**СТРУКТУРА ЧИСЛЕННОСТИ ПОСТОЯННЫХ РАБОТНИКОВ
СЕЛЬСКОХОЗЯЙСТВЕННЫХ ОРГАНИЗАЦИЙ ПО УРОВНЮ ОБРАЗОВАНИЯ**
(в процентах от общей численности постоянных работников)

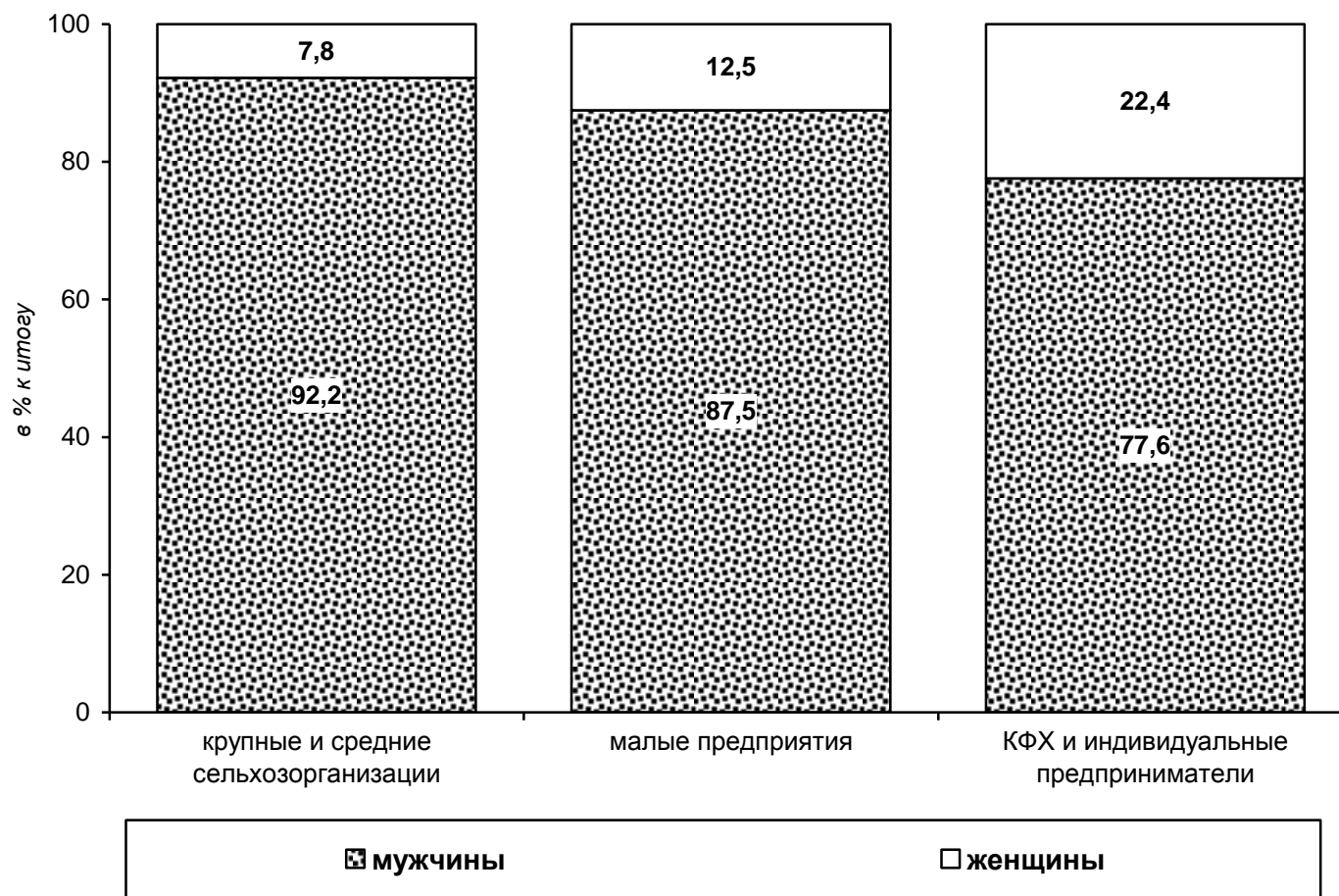
	Работники, имеющие образование								
	высшее профессиональное		неполное высшее профессиональное (незаконченное высшее)		среднее профессиональное (среднее специальное)		начальное профессиональное (профессионально-техническое)	среднее (полное) общее и основное общее неполное среднее)	начальное общее или не имеет общего образования
	всего	из него сельскохозяйственное	всего	из него сельскохозяйственное	всего	из него сельскохозяйственное			
Крупных и средних организаций									
Иркутская область	7,4	5,0	0,6	0,4	16,3	8,0	21,0	45,6	9,2
Иркутск	16,4	8,3	1,0	-	37,2	5,5	4,2	29,7	11,5
Ангарск	10,0	4,7	0,8	0,3	17,7	0,5	11,7	54,1	5,7
Братск	9,2	2,1	2,3	1,1	14,3	1,8	11,0	59,5	3,7
Саянск	10,6	4,7	-	-	18,1	3,0	29,0	40,9	1,4
Тайшет	1,3	0,8	-	-	21,6	4,7	1,3	31,4	44,5
Тулун	11,1	-	-	-	11,1	-	16,7	44,4	16,7
Усть-Илимск	9,5	3,3	1,6	0,3	16,9	4,9	10,1	61,9	-
Балаганский район	2,6	2,1	0,1	0,1	13,2	8,2	37,7	30,4	16,0
Бодайбинский район	33,3	33,3	-	-	33,3	-	-	33,3	-
Ангарский район	8,4	7,4	1,1	1,1	8,4	3,2	12,6	69,5	-
Братский район	3,0	2,0	0,8	-	9,3	6,0	10,0	62,7	14,3
Жигаловский район	9,1	9,1	-	-	9,1	-	59,1	4,5	18,2
Заларинский район	4,3	3,1	0,4	0,2	10,2	6,9	20,0	50,5	14,5
Зиминский район	9,9	5,3	-	-	20,2	8,9	8,2	38,3	23,4
Иркутский район	8,9	6,0	1,0	0,2	24,5	14,0	18,5	44,2	2,9
Качугский район	9,1	7,6	-	-	17,5	7,6	3,1	55,0	15,3
Киренский район	0,9	0,9	-	-	5,5	3,7	20,2	55,0	18,3
Куйтунский район	3,6	3,0	1,0	1,0	16,2	11,2	15,5	56,3	7,3
Нижнеилимский район	5,9	3,9	-	-	30,9	13,8	13,2	46,1	3,9

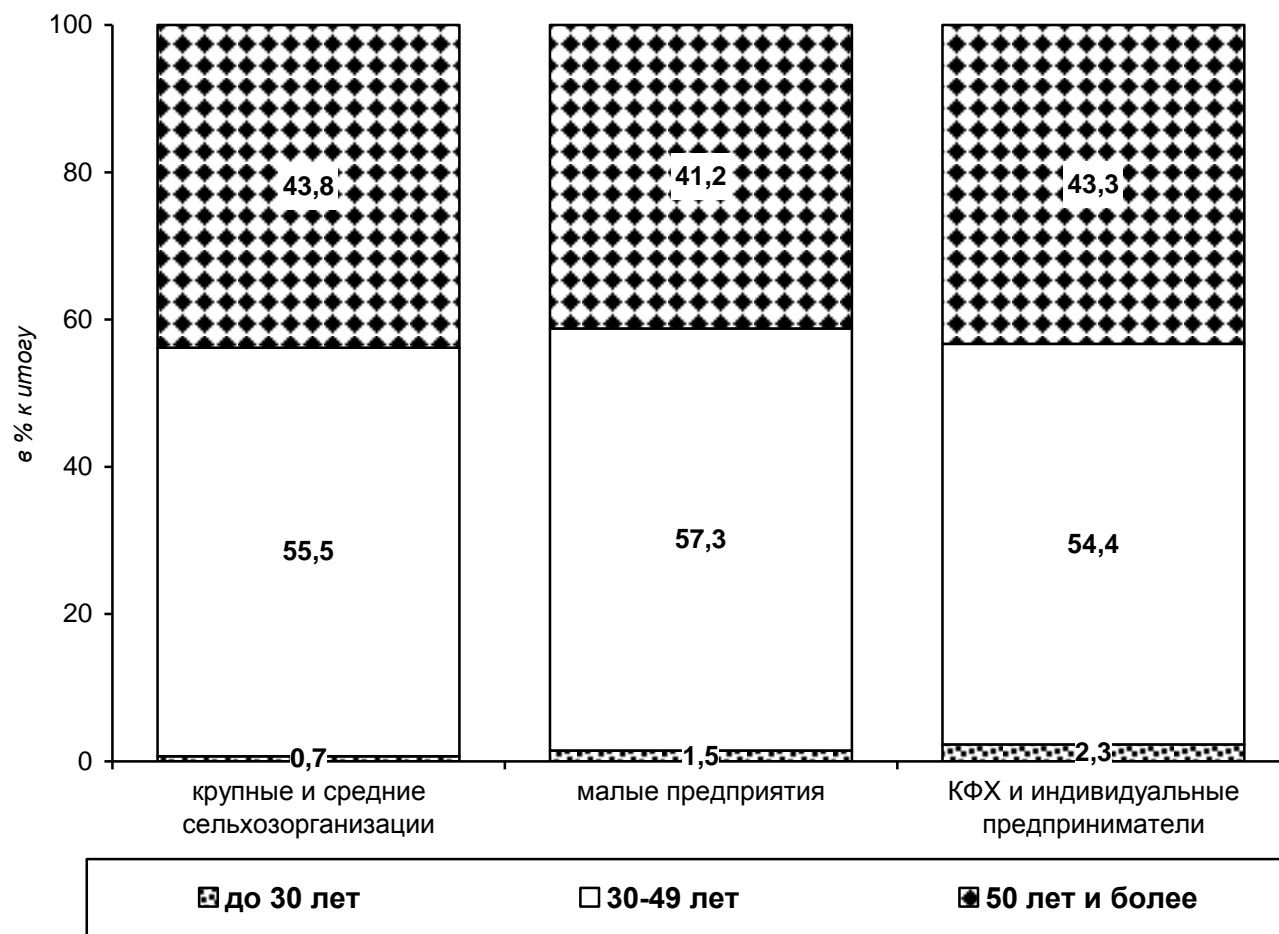
	Работники, имеющие образование								
	высшее профессиональное		неполное высшее профессиональное (незаконченное высшее)		среднее профессиональное (среднее специальное)		начальное профессиональное (профессионально-техническое)	среднее (полное) общее и основное общее неполное среднее)	начальное общее или не имеет общего образования
	всего	из него сельскохозяйственное	всего	из него сельскохозяйственное	всего	из него сельскохозяйственное			
Нижнеудинский район	3,3	2,8	-	-	8,9	4,6	20,9	49,4	17,6
Тайшетский район	3,0	2,3	0,2	-	12,6	8,3	21,8	43,8	18,6
Тулунский район	7,6	6,6	-	-	13,8	10,1	24,8	53,3	0,6
Усольский район	11,2	8,2	1,0	0,7	17,9	12,3	39,6	24,7	5,7
Усть-Кутский район	4,4	4,4	4,4	-	26,7	24,4	17,8	35,6	11,1
Усть-Удинский район	9,7	3,2	3,2	1,6	19,4	11,3	17,7	48,4	1,6
Черемховский район	6,8	5,1	0,6	0,5	17,7	7,9	25,8	42,2	7,0
Усть-Ордынский Бурятский автономный округ	6,0	4,9	0,7	0,5	11,9	5,6	20,1	54,5	6,8
Аларский район	5,2	4,3	0,9	0,6	10,4	4,4	15,4	59,1	9,0
Баяндаевский район	7,0	5,4	0,3	0,3	10,5	3,8	32,4	41,3	8,6
Боханский район	5,6	4,6	0,6	0,4	13,7	8,2	31,8	42,0	6,4
Нукутский район	9,1	7,4	1,3	1,3	9,4	5,6	5,9	72,7	1,6
Осинский район	6,9	6,3	-	-	8,4	4,5	30,1	48,8	5,8
Эхирит-Булагатский район	5,4	4,1	0,3	0,3	15,3	5,1	11,9	60,2	6,9
Малых предприятий									
Иркутская область	9,4	5,8	1,6	0,6	16,3	7,8	19,6	45,7	7,4
Ангарск	10,0	2,0	-	-	82,0	66,0	-	8,0	-
Братск	6,7	-	-	-	20,0	-	-	73,3	-
Шелехов	25,0	12,5	-	-	62,5	12,5	-	12,5	-
Балаганский район	100,0	50,0	-	-	-	-	-	-	-
Ангарский район	22,7	9,1	4,5	-	4,5	-	4,5	59,1	4,5
Братский район	8,0	5,1	1,1	0,6	8,0	4,0	29,7	49,1	4,0
Жигаловский район	10,8	7,5	-	-	18,3	7,5	8,6	52,7	9,7

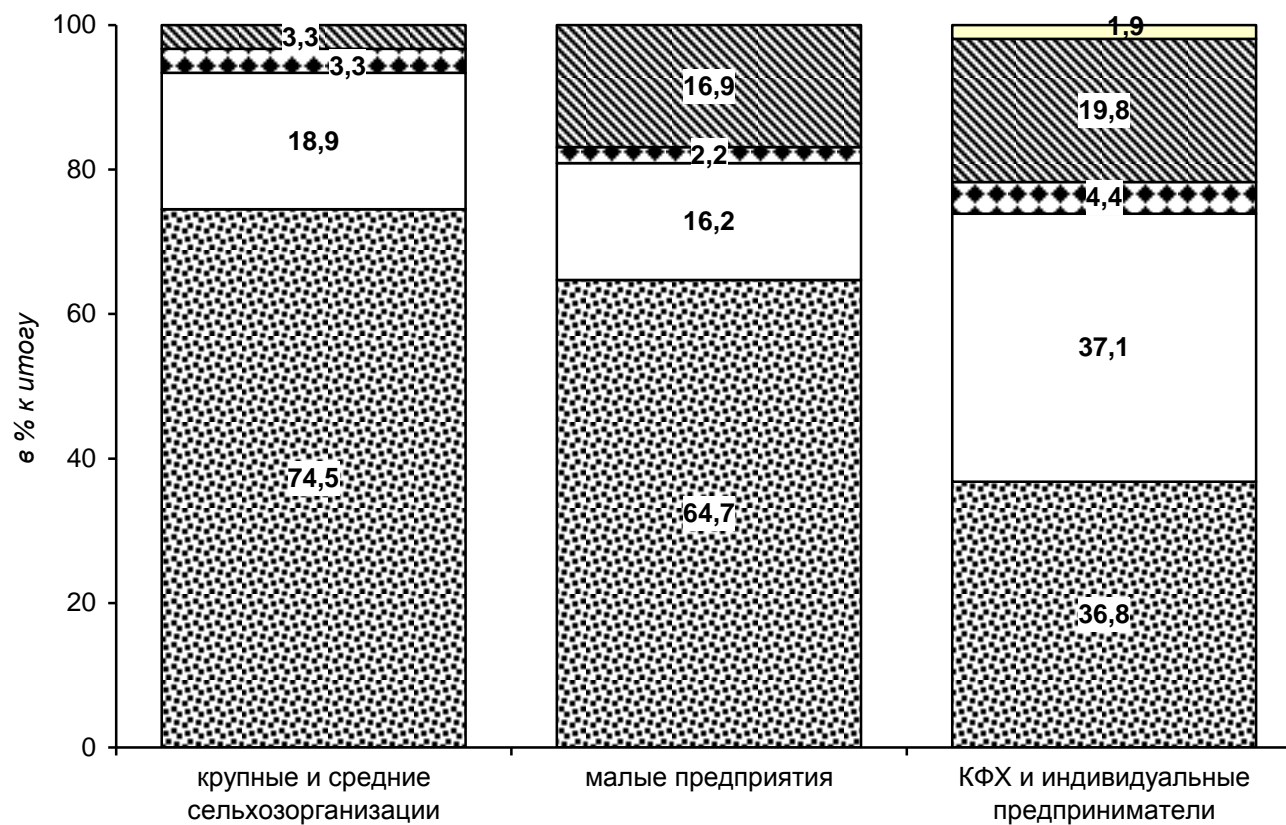
	Работники, имеющие образование								
	высшее профессиональное		неполное высшее профессиональное (незаконченное высшее)		среднее профессиональное (среднее специальное)		начальное профессиональное (профессионально-техническое)	среднее (полное) общее и основное общее неполное среднее)	начальное общее или не имеет общего образования
	всего	из него сельскохозяйственное	всего	из него сельскохозяйственное	всего	из него сельскохозяйственное			
Заларинский район	6,0	6,0	-	-	19,4	9,0	25,4	47,8	1,5
Зиминский район	55,6	11,1	11,1	-	-	-	-	33,3	-
Иркутский район	18,7	13,0	3,3	0,8	16,3	7,3	8,9	42,3	10,6
Качугский район	20,0	20,0	-	-	25,0	5,0	5,0	50,0	-
Киренский район	4,9	2,9	3,9	2,9	11,8	1,0	2,0	67,6	9,8
Куйтунский район	4,5	4,5	-	-	27,3	9,1	4,5	63,6	-
Нижнеилимский район	-	-	-	-	25,0	-	50,0	25,0	-
Нижнеудинский район	5,0	4,1	0,5	0,5	13,1	8,6	20,3	54,1	7,2
Ольхонский район	17,9	7,5	-	-	16,4	3,0	13,4	29,9	22,4
Тайшетский район	5,5	2,7	2,7	-	20,5	11,0	-	20,5	50,7
Тулунский район	8,3	6,3	-	-	31,3	29,2	6,3	54,2	-
Усольский район	18,8	4,7	3,1	-	21,9	1,6	23,4	31,3	1,6
Усть-Илимский район	19,6	11,8	-	-	23,5	5,9	15,7	33,3	7,8
Усть-Удинский район	3,7	-	7,4	-	33,3	-	11,1	33,3	11,1
Чунский район	1,1	1,1	-	-	16,5	13,2	38,5	44,0	-
Шелеховский район	17,9	10,3	2,6	2,6	10,3	5,1	20,5	30,8	17,9
Усть-Ордынский Бурятский автономный округ	7,7	5,6	2,0	0,7	11,0	4,9	27,5	47,0	4,7
Аларский район	5,8	3,5	0,6	-	6,4	3,5	28,3	45,7	13,3
Баяндаевский район	7,4	6,1	0,7	-	10,1	4,7	41,9	39,9	-
Боханский район	9,3	7,4	7,4	0,9	10,2	5,6	39,8	26,9	6,5
Нукутский район	15,2	13,0	2,2	2,2	30,4	21,7	-	52,2	-
Осинский район	6,1	3,4	2,0	2,0	10,2	2,7	12,9	68,7	-
Эхирит-Булагатский район	9,2	6,6	-	-	14,5	1,3	25,0	47,4	3,9

СРАВНИТЕЛЬНЫЕ ХАРАКТЕРИСТИКИ РУКОВОДИТЕЛЕЙ (ГЛАВ) ХОЗЯЙСТВ РАЗНЫХ КАТЕГОРИЙ

по полу

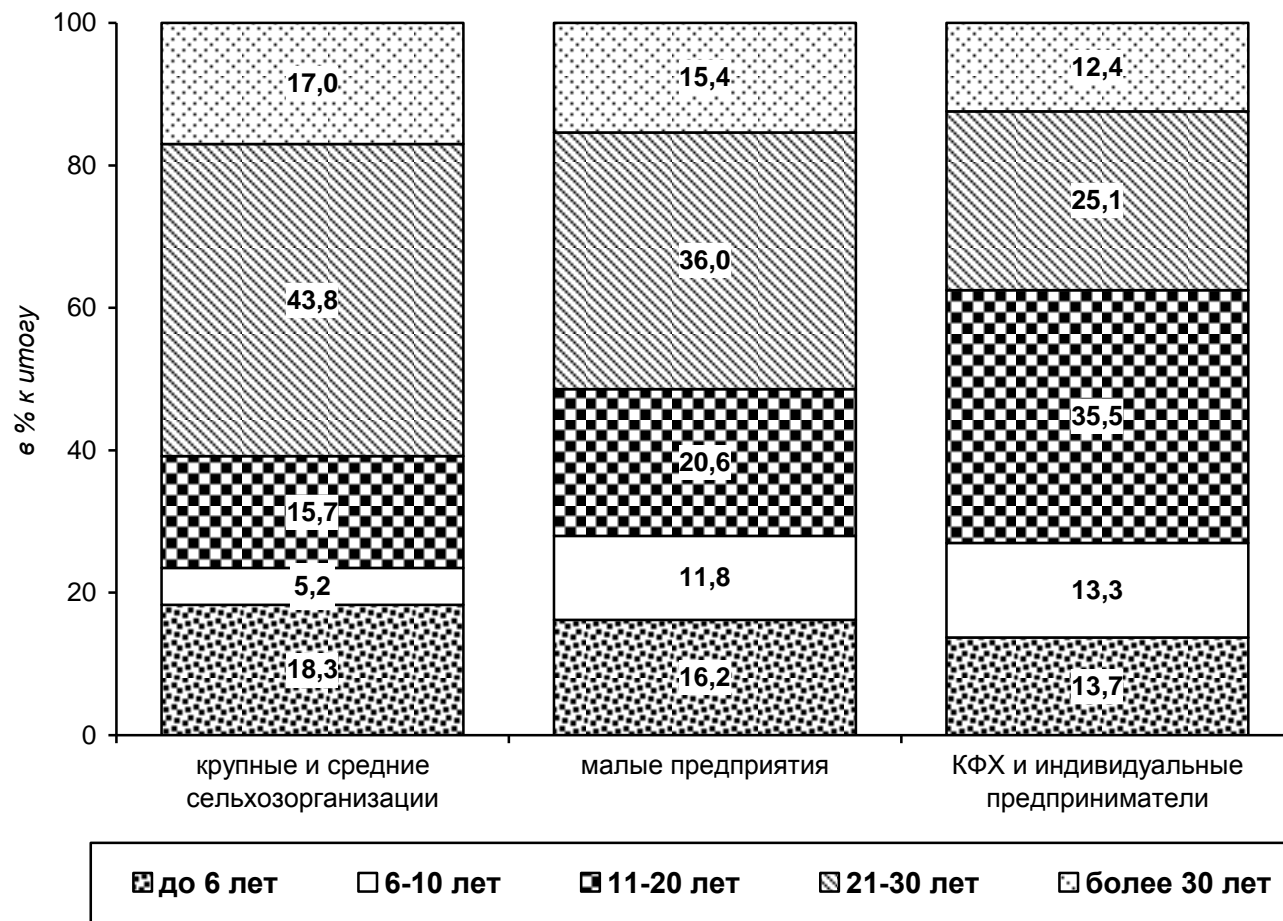


ПО ВОЗРАСТУ

по уровню образования

- начальные общее и не имеют образования
- ▨ общее (среднее и основное)
- ▩ начальное профессиональное
- среднее профессиональное
- ▧ высшее профессиональное (включая неполное)

по стажу работы в сельском хозяйстве



**ОСНОВНЫЕ ПОКАЗАТЕЛИ, ХАРАКТЕРИЗУЮЩИЕ РУКОВОДИТЕЛЕЙ (ГЛАВ)
ХОЗЯЙСТВ РАЗНЫХ КАТЕГОРИЙ**
(в процентах)

Территории / категории хозяйств *)	в общем числе руководителей (глав) – удельный вес											
	женщин			лиц в возрасте 50 лет и старше			имеющих высшее или среднее специальное сельскохозяй- ственное образование			со стажем работы в сель- ском хозяйстве более 20 лет		
	1	2	3	1	2	3	1	2	3	1	2	3
Иркутская область	7,8	12,5	22,4	43,8	41,2	43,3	51,7	34,5	21,5	60,8	51,4	37,5
Иркутск	-	-	100,0	66,7	-	50,0	33,3	-	-	33,3	-	50,0
Ангарск	-	100,0	-	33,3	50,0	-	33,3	50,0	-	33,3	-	-
Бодайбо	-	-	-	-	-	80,0	-	-	-	-	-	-
Братск	-	-	100,0	50,0	-	100,0	-	-	50,0	-	-	50,0
Зима	-	-	100,0	-	-	-	-	-	-	-	-	-
Саянск	-	-	-	100,0	-	-	100,0	-	-	100,0	-	-
Тайшет	-	-	-	-	-	50,0	100,0	-	-	-	-	-
Тулун	-	-	-	50,0	-	-	50,0	-	50,0	100,0	-	-
Усолье-Сибирское	-	-	100,0	-	-	100,0	-	-	-	-	-	100,0
Усть-Илимск	100,0	-	-	-	-	-	100,0	-	-	-	-	-
Усть-Кут	-	-	-	-	-	100,0	-	-	-	-	-	-
Шелехов	-	-	-	-	-	-	-	-	-	-	-	-
Балаганский район	20,0	-	26,7	60,0	100,0	40,0	40,0	-	13,3	80,0	-	13,3
Бодайбинский район	-	-	66,7	-	-	66,7	100,0	-	33,3	100,0	-	66,7
Ангарский район	-	-	-	50,0	100,0	50,0	-	-	33,3	50,0	50,0	83,4
Братский район	-	-	18,0	25,0	36,4	41,0	50,0	9,1	24,6	50,0	36,4	37,8
Жигаловский район	-	41,7	26,7	100,0	58,3	33,3	100,0	33,3	11,1	100,0	75,0	40,0
Заларинский район	-	50,0	14,3	60,0	50,0	17,9	80,0	100,0	25,0	80,0	50,0	50,0
Зиминский район	-	-	40,0	100,0	100,0	44,0	66,7	-	16,0	66,6	-	24,0
Иркутский район	15,4	-	33,1	61,5	62,5	52,5	100,0	75,0	12,5	84,6	50,0	32,5

*) Цифрами обозначены:

1 - крупные и средние сельхозорганизации;

2 - малые предприятия;

3 - крестьянские (фермерские) хозяйства и индивидуальные предприниматели

Территории / категории хозяйств *)	в общем числе руководителей (глав) – удельный вес											
	женщин			лиц в возрасте 50 лет и старше			имеющих высшее или среднее специальное сельскохозяй- ственное образование			со стажем работы в сель- ском хозяйстве более 20 лет		
	1	2	3	1	2	3	1	2	3	1	2	3
Казачинско-Ленский	-	-	25,0	-	-	-	-	-	25,0	-	-	-
Качугский район	14,3	12,5	14,3	28,6	12,5	28,6	-	-	21,4	71,4	50,0	57,1
Киренский район	-	-	42,9	-	50,0	42,9	-	50,0	-	50,0	50,0	42,9
Куйтунский район	-	50,0	17,4	28,6	50,0	46,4	57,1	50,0	34,8	57,2	50,0	40,6
Мамско-Чуйский	-	-	33,3	-	-	100,0	-	-	33,3	-	-	100,0
Нижнеилимский район	-	-	40,0	66,7	-	60,0	-	-	-	-	-	20,0
Нижнеудинский район	-	8,3	14,3	14,3	8,3	47,6	28,6	25,0	23,8	57,1	41,6	23,8
Ольхонский район	-	11,1	24,0	-	44,4	55,2	-	22,2	16,7	-	55,6	20,8
Слюдянский район	-	-	-	-	-	100,0	-	-	-	-	-	-
Тайшетский район	15,4	-	17,5	-	33,3	52,5	7,7	33,3	20,0	38,5	33,3	25,0
Тулунский район	-	-	20,9	23,1	60,0	27,9	50,0	40,0	14,0	75,0	80,0	34,9
Усольский район	-	-	13,3	50,0	25,0	42,2	71,4	12,5	24,5	85,7	12,5	22,2
Усть-Илимский район	-	-	17,6	57,1	25,0	64,7	-	75,0	29,4	-	25,0	17,6
Усть-Кутский район	-	-	-	-	-	100,0	100,0	-	-	100,0	-	100,0
Усть-Удинский район	66,7	-	17,2	100,0	100,0	34,5	-	50,0	10,3	-	50,0	43,1
Черемховский район	-	-	15,2	-	-	33,3	100,0	-	39,4	66,7	-	57,6
Чунский район	-	50,0	55,6	66,7	50,0	77,8	-	25,0	33,3	-	50,0	22,2
Шелеховский район	-	-	66,7	-	100,0	100,0	-	33,3	33,3	-	66,7	33,3
Усть-Ордынский Бурятский автономный округ	6,1	10,0	18,6	44,9	36,7	37,6	61,2	50,0	28,7	63,3	73,3	51,9
Аларский район	6,3	14,3	28,0	56,3	42,9	28,0	56,3	57,1	25,4	75,0	57,2	54,7
Баяндаевский район	28,6	20,0	15,6	28,6	20,0	34,4	57,1	60,0	34,4	28,6	100,0	50,0
Боханский район	-	-	31,8	50,0	25,0	59,1	87,5	100,0	31,8	37,5	25,0	50,0
Нукутский район	-	33,3	8,0	28,6	66,7	36,0	42,9	33,3	24,0	100,0	66,7	40,0
Осинский район	-	-	9,7	60,0	25,0	35,5	80,0	12,5	27,5	60,0	87,5	59,7
Эхирит-Булагатский район	-	-	14,3	33,3	66,7	61,9	50,0	66,7	38,1	66,7	100,0	38,1

**РАСПРЕДЕЛЕНИЕ ЧИСЛЕННОСТИ РУКОВОДИТЕЛЕЙ
СЕЛЬСКОХОЗЯЙСТВЕННЫХ ОРГАНИЗАЦИЙ ПО ПОЛУ И ВОЗРАСТУ
(человек)**

	Руководители				в том числе							
	всего	в том числе в возрасте, лет			всего	мужчины			женщины			
		в том числе в возрасте, лет				в том числе в возрасте, лет			в том числе в возрасте, лет			
		до 30	30-49	50 и более		до 30	30-49	50 и более	до 30	30-49	50 и более	
Крупных и средних организаций												
Иркутская область	153	1	85	67	141	-	79	62	12	1	6	5
Иркутск	3	-	1	2	3	-	1	2	-	-	-	-
Ангарск	3	-	2	1	3	-	2	1	-	-	-	-
Братск	2	-	1	1	2	-	1	1	-	-	-	-
Саянск	1	-	-	1	1	-	-	1	-	-	-	-
Тайшет	1	-	1	-	1	-	1	-	-	-	-	-
Тулун	2	-	1	1	2	-	1	1	-	-	-	-
Усть-Илимск	1	-	1	-	-	-	-	-	1	-	1	-
Балаганский район	5	-	2	3	4	-	2	2	1	-	-	1
Бодайбинский район	1	-	1	-	1	-	1	-	-	-	-	-
Ангарский район	2	-	1	1	2	-	1	1	-	-	-	-
Братский район	4	-	3	1	4	-	3	1	-	-	-	-
Жигаловский район	1	-	-	1	1	-	-	1	-	-	-	-
Заларинский район	5	-	2	3	5	-	2	3	-	-	-	-
Зиминский район	3	-	-	3	3	-	-	3	-	-	-	-
Иркутский район	13	-	5	8	11	-	4	7	2	-	1	1
Качугский район	7	-	5	2	6	-	5	1	1	-	-	1
Киренский район	2	-	2	-	2	-	2	-	-	-	-	-
Куйтунский район	7	-	5	2	7	-	5	2	-	-	-	-

	Руководители				в том числе							
	всего	в том числе в возрасте, лет			всего	мужчины			женщины			
		до 30	30-49	50 и более		до 30	30-49	50 и более	до 30	30-49	50 и более	
Нижнеилимский район	3	-	1	2	3	-	1	2	-	-	-	-
Нижнеудинский район	7	-	6	1	7	-	6	1	-	-	-	-
Тайшетский район	13	1	9	3	11	-	8	3	2	1	1	-
Тулунский район	4	-	2	2	4	-	2	2	-	-	-	-
Усольский район	7	-	3	4	7	-	3	4	-	-	-	-
Усть-Кутский район	1	-	-	1	1	-	-	1	-	-	-	-
Усть-Удинский район	3	-	3	-	1	-	1	-	2	-	2	-
Черемховский район	3	-	1	2	3	-	1	2	-	-	-	-
Усть-Ордынский Бурятский автономный округ	49	-	27	22	46	-	26	20	3	-	1	2
Аларский район	16	-	7	9	15	-	7	8	1	-	-	1
Баяндаевский район	7	-	5	2	5	-	4	1	2	-	1	1
Боханский район	8	-	4	4	8	-	4	4	-	-	-	-
Нукутский район	7	-	5	2	7	-	5	2	-	-	-	-
Осинский район	5	-	2	3	5	-	2	3	-	-	-	-
Эхирит-Булагатский район	6	-	4	2	6	-	4	2	-	-	-	-
Малых предприятий												
Иркутская область	136	2	78	56	119	2	68	49	17	-	10	7
Ангарск	2	-	1	1	-	-	-	-	2	-	1	1
Братск	1	-	1	-	1	-	1	-	-	-	-	-
Шелехов	1	-	1	-	1	-	1	-	-	-	-	-
Балаганский район	1	-	-	1	1	-	-	1	-	-	-	-
Ангарский район	2	-	-	2	2	-	-	2	-	-	-	-
Братский район	11	-	7	4	11	-	7	4	-	-	-	-

	Руководители				в том числе							
	всево	в том числе в возрасте, лет			всево	мужчины			всево	женщины		
		до 30	30-49	50 и более		до 30	30-49	50 и более		до 30	30-49	50 и более
Жигаловский район	12	-	5	7	7	-	2	5	5	-	3	2
Заларинский район	2	-	1	1	1	-	-	1	1	-	1	-
Зиминский район	1	-	-	1	1	-	-	1	-	-	-	-
Иркутский район	8	-	3	5	8	-	3	5	-	-	-	-
Качугский район	8	1	6	1	7	1	5	1	1	-	1	-
Киренский район	4	-	2	2	4	-	2	2	-	-	-	-
Куйтунский район	2	-	1	1	1	-	-	1	1	-	1	-
Нижнеилимский район	1	-	1	-	1	-	1	-	-	-	-	-
Нижнеудинский район	12	-	11	1	11	-	10	1	1	-	1	-
Ольхонский район	9	-	5	4	8	-	5	3	1	-	-	1
Тайшетский район	3	1	1	1	3	1	1	1	-	-	-	-
Тулунский район	5	-	2	3	5	-	2	3	-	-	-	-
Усольский район	8	-	6	2	8	-	6	2	-	-	-	-
Усть-Илимский район	4	-	3	1	4	-	3	1	-	-	-	-
Усть-Удинский район	2	-	-	2	2	-	-	2	-	-	-	-
Чунский район	4	-	2	2	2	-	2	-	2	-	-	2
Шелеховский район	3	-	-	3	3	-	-	3	-	-	-	-
Усть-Ордынский Бурятский автономный округ	30	-	19	11	27	-	17	10	3	-	2	1
Аларский район	7	-	4	3	6	-	3	3	1	-	1	-
Баяндаевский район	5	-	4	1	4	-	3	1	1	-	1	-
Боханский район	4	-	3	1	4	-	3	1	-	-	-	-
Нукутский район	3	-	1	2	2	-	1	1	1	-	-	1
Осинский район	8	-	6	2	8	-	6	2	-	-	-	-
Эхирит-Булагатский район	3	-	1	2	3	-	1	2	-	-	-	-

**СТРУКТУРА ЧИСЛЕННОСТИ РУКОВОДИТЕЛЕЙ
СЕЛЬСКОХОЗЯЙСТВЕННЫХ ОРГАНИЗАЦИЙ ПО ПОЛУ И ВОЗРАСТУ**
(в процентах от общей численности руководителей)

	Руководители в возрасте, лет			в том числе					
	до 30	30-49	50 и более	мужчины в возрасте, лет			женщины в возрасте, лет		
				до 30	30-49	50 и более	до 30	30-49	50 и более
Крупных и средних организаций									
Иркутская область	0,7	55,6	43,8	-	51,6	40,5	0,7	3,9	3,3
Иркутск	-	33,3	66,7	-	33,3	66,7	-	-	-
Ангарск	-	66,7	33,3	-	66,7	33,3	-	-	-
Братск	-	50,0	50,0	-	50,0	50,0	-	-	-
Саянск	-	-	100,0	-	-	100,0	-	-	-
Тайшет	-	100,0	-	-	100,0	-	-	-	-
Тулун	-	50,0	50,0	-	50,0	50,0	-	-	-
Усть-Илимск	-	100,0	-	-	-	-	-	100,0	-
Балаганский район	-	40,0	60,0	-	40,0	40,0	-	-	20,0
Бодайбинский район	-	100,0	-	-	100,0	-	-	-	-
Ангарский район	-	50,0	50,0	-	50,0	50,0	-	-	-
Братский район	-	75,0	25,0	-	75,0	25,0	-	-	-
Жигаловский район	-	-	100,0	-	-	100,0	-	-	-
Заларинский район	-	40,0	60,0	-	40,0	60,0	-	-	-
Зиминский район	-	-	100,0	-	-	100,0	-	-	-
Иркутский район	-	38,5	61,5	-	30,8	53,8	-	7,7	7,7
Качугский район	-	71,4	28,6	-	71,4	14,3	-	-	14,3
Киренский район	-	100,0	-	-	100,0	-	-	-	-
Куйтунский район	-	71,4	28,6	-	71,4	28,6	-	-	-
Нижнеилимский район	-	33,3	66,7	-	33,3	66,7	-	-	-
Нижнеудинский район	-	85,7	14,3	-	85,7	14,3	-	-	-
Тайшетский район	7,7	69,2	23,1	-	61,5	23,1	7,7	7,7	-
Тулунский район	-	50,0	50,0	-	50,0	50,0	-	-	-
Усольский район	-	42,9	57,1	-	42,9	57,1	-	-	-
Усть-Кутский район	-	-	100,0	-	-	100,0	-	-	-
Усть-Удинский район	-	100,0	-	-	33,3	-	-	66,7	-
Черемховский район	-	33,3	66,7	-	33,3	66,7	-	-	-
Усть-Ордынский Бурятский автономный округ	-	55,1	44,9	-	53,1	40,8	-	2,0	4,1
Аларский район	-	43,8	56,3	-	43,8	50,0	-	-	6,3
Баяндаевский район	-	71,4	28,6	-	57,1	14,3	-	14,3	14,3
Боханский район	-	50,0	50,0	-	50,0	50,0	-	-	-

	Руководители в возрасте, лет			в том числе					
	до 30	30-49	50 и более	мужчины в возрасте, лет			женщины в возрасте, лет		
				до 30	30-49	50 и более	до 30	30-49	50 и более
Нукутский район	-	71,4	28,6	-	71,4	28,6	-	-	-
Осинский район	-	40,0	60,0	-	40,0	60,0	-	-	-
Эхирит-Булагатский район	-	66,7	33,3	-	66,7	33,3	-	-	-
Малых предприятий									
Иркутская область	1,5	57,4	41,2	1,5	50,0	36,0	-	7,4	5,1
Ангарск	-	50,0	50,0	-	-	-	-	50,0	50,0
Братск	-	100,0	-	-	100,0	-	-	-	-
Шелехов	-	100,0	-	-	100,0	-	-	-	-
Балаганский район	-	-	100,0	-	-	100,0	-	-	-
Ангарский район	-	-	100,0	-	-	100,0	-	-	-
Братский район	-	63,6	36,4	-	63,6	36,4	-	-	-
Жигаловский район	-	41,7	58,3	-	16,7	41,7	-	25,0	16,7
Заларинский район	-	50,0	50,0	-	-	50,0	-	50,0	-
Зиминский район	-	-	100,0	-	-	100,0	-	-	-
Иркутский район	-	37,5	62,5	-	37,5	62,5	-	-	-
Качугский район	12,5	75,0	12,5	12,5	62,5	12,5	-	12,5	-
Киренский район	-	50,0	50,0	-	50,0	50,0	-	-	-
Куйтунский район	-	50,0	50,0	-	-	50,0	-	50,0	-
Нижнеилимский район	-	100,0	-	-	100,0	-	-	-	-
Нижнеудинский район	-	91,7	8,3	-	83,3	8,3	-	8,3	-
Ольхонский район	-	55,6	44,4	-	55,6	33,3	-	-	11,1
Тайшетский район	33,3	33,3	33,3	33,3	33,3	33,3	-	-	-
Тулунский район	-	40,0	60,0	-	40,0	60,0	-	-	-
Усольский район	-	75,0	25,0	-	75,0	25,0	-	-	-
Усть-Илимский район	-	75,0	25,0	-	75,0	25,0	-	-	-
Усть-Удинский район	-	-	100,0	-	-	100,0	-	-	-
Чунский район	-	50,0	50,0	-	50,0	-	-	-	50,0
Шелеховский район	-	-	100,0	-	-	100,0	-	-	-
Усть-Ордынский Бурятский автономный округ	-	63,3	36,7	-	56,7	33,3	-	6,7	3,3
Аларский район	-	57,1	42,9	-	42,9	42,9	-	14,3	-
Баяндаевский район	-	80,0	20,0	-	60,0	20,0	-	20,0	-
Боханский район	-	75,0	25,0	-	75,0	25,0	-	-	-
Нукутский район	-	33,3	66,7	-	33,3	33,3	-	-	33,3
Осинский район	-	75,0	25,0	-	75,0	25,0	-	-	-
Эхирит-Булагатский район	-	33,3	66,7	-	33,3	66,7	-	-	-

**РАСПРЕДЕЛЕНИЕ ЧИСЛЕННОСТИ РУКОВОДИТЕЛЕЙ
СЕЛЬСКОХОЗЯЙСТВЕННЫХ ОРГАНИЗАЦИЙ ПО УРОВНЮ ОБРАЗОВАНИЯ
(человек)**

	Руководители, имеющие образование								
	высшее профессиональное		неполное высшее профессиональное (незаконченное высшее)		среднее профессиональное (среднее специальное)		начальное профессиональное (профессионально-техническое)	среднее (полное) общее и основное общее (неполное среднее)	начальное общее или не имеют общего образования
	всего	из него сельскохозяйственное	всего	из него сельскохозяйственное	всего	из него сельскохозяйственное			
Крупных и средних организаций									
Иркутская область	111	76	3	1	29	3	5	5	-
Иркутск	3	1	-	-	-	-	-	-	-
Ангарск	2	1	-	-	-	-	1	-	-
Братск	2	-	-	-	-	-	-	-	-
Саянск	1	1	-	-	-	-	-	-	-
Тайшет	1	1	-	-	-	-	-	-	-
Тулун	2	1	-	-	-	-	-	-	-
Усть-Илимск	1	1	-	-	-	-	-	-	-
Балаганский район	2	2	-	-	3	-	-	-	-
Бодайбинский район	1	1	-	-	-	-	-	-	-
Ангарский район	1	-	-	-	1	-	-	-	-
Братский район	4	2	-	-	-	-	-	-	-
Жигаловский район	1	1	-	-	-	-	-	-	-
Заларинский район	4	3	-	-	1	1	-	-	-
Зиминский район	3	2	-	-	-	-	-	-	-
Иркутский район	13	13	-	-	-	-	-	-	-
Качугский район	5	-	1	-	1	-	-	-	-
Киренский район	--	-	-	-	-	-	-	2	-
Куйтунский район	4	4	-	-	3	-	-	-	-
Нижнеилимский район	2	-	-	-	1	-	-	-	-

	Руководители, имеющие образование								
	высшее профессиональное		неполное высшее профессиональное (незаконченное высшее)		среднее профессиональное (среднее специальное)		начальное профессиональное (профессионально-техническое)	среднее (полное) общее и основное общее (неполное среднее)	начальное общее или не имеют общего образования
	всего	из него сельскохозяйственное	всего	из него сельскохозяйственное	всего	из него сельскохозяйственное			
Нижнеудинский район	5	2	-	-	1	-	1	-	-
Тайшетский район	5	1	-	-	5	-	1	2	-
Тулунский район	4	2	-	-	-	-	-	-	-
Усольский район	6	5	-	-	-	-	1	-	-
Усть-Кутский район	1	1	-	-	-	-	-	-	-
Усть-Удинский район	-	-	-	-	3	-	-	-	-
Черемховский район	3	3	-	-	-	-	-	-	-
Усть-Ордынский Бурятский автономный округ	35	28	2	1	10	2	1	1	-
Аларский район	8	7	1	-	6	2	1	-	-
Баяндаевский район	5	4	-	-	2	-	-	-	-
Боханский район	8	7	-	-	-	-	-	-	-
Нукутский район	5	3	1	1	1	-	-	-	-
Осинский район	4	4	-	-	-	-	-	1	-
Эхирит-Булагатский район	5	3	-	-	1	-	-	-	-
Малых предприятий									
Иркутская область	82	43	6	3	22	4	3	23	-
Ангарск	2	1	-	-	-	-	-	-	-
Братск	1	-	-	-	-	-	-	-	-
Шелехов	1	-	-	-	-	-	-	-	-
Балаганский район	1	-	-	-	-	-	-	-	-
Ангарский район	2	-	-	-	-	-	-	-	-
Братский район	5	1	1	-	2	-	-	3	-
Жигаловский район	5	3	-	-	6	1	-	1	-
Заларинский район	1	1	-	-	1	1	-	-	-

	Руководители, имеющие образование								
	высшее профессиональное		неполное высшее профессиональное (незаконченное высшее)		среднее профессиональное (среднее специальное)		начальное профессиональное (профессионально-техническое)	среднее (полное) общее и основное общее (неполное среднее)	начальное общее или не имеют общего образования
	всего	из него сельскохозяйственное	всего	из него сельскохозяйственное	всего	из него сельскохозяйственное			
Зиминский район	1	-	-	-	-	-	-	-	-
Иркутский район	8	6	-	-	-	-	-	-	-
Качугский район	3	-	-	-	1	-	-	4	-
Киренский район	2	1	-	-	2	1	-	-	-
Куйтунский район	2	1	-	-	-	-	-	-	-
Нижнеилимский район	-	-	-	-	-	-	-	1	-
Нижнеудинский район	5	3	-	-	3	-	2	2	-
Ольхонский район	5	2	1	1	1	-	-	2	-
Тайшетский район	1	1	-	-	1	-	-	1	-
Тулунский район	5	2	-	-	-	-	-	-	-
Усольский район	6	1	-	-	1	-	1	-	-
Усть-Илимский район	4	3	-	-	-	-	-	-	-
Усть-Удинский район	-	-	-	-	2	1	-	-	-
Чунский район	1	1	1	1	2	-	-	-	-
Шелеховский район	3	1	-	-	-	-	-	-	-
Усть-Ордынский Бурятский автономный округ	18	15	3	1	-	-	-	9	-
Аларский район	4	4	1	1	-	-	-	2	-
Баяндаевский район	3	3	-	-	-	-	-	2	-
Боханский район	4	4	-	-	-	-	-	-	-
Нукутский район	2	1	1	-	-	-	-	-	-
Осинский район	2	1	1	-	-	-	-	5	-
Эхирит-Булагатский район	3	2	-	-	-	-	-	-	-

**СТРУКТУРА ЧИСЛЕННОСТИ РУКОВОДИТЕЛЕЙ
СЕЛЬСКОХОЗЯЙСТВЕННЫХ ОРГАНИЗАЦИЙ ПО УРОВНЮ ОБРАЗОВАНИЯ**
(в процентах от общей численности руководителей)

	Руководители, имеющие образование								
	высшее профессиональное		неполное высшее профессиональное (незаконченное высшее)		среднее профессиональное (среднее специальное)		начальное профессиональное (профессионально-техническое)	среднее (полное) общее и основное общее (неполное среднее)	начальное общее или не имеют общего образования
	всего	из него сельскохозяйственное	всего	из него сельскохозяйственное	всего	из него сельскохозяйственное			
Крупных и средних организаций									
Иркутская область	72,5	49,7	2,0	0,7	19,0	2,0	3,3	3,3	-
Иркутск	100,0	33,3	-	-	-	-	-	-	-
Ангарск	66,7	33,3	-	-	-	-	33,3	-	-
Братск	100,0	-	-	-	-	-	-	-	-
Саянск	100,0	100,0	-	-	-	-	-	-	-
Тайшет	100,0	100,0	-	-	-	-	-	-	-
Тулун	100,0	50,0	-	-	-	-	-	-	-
Усть-Илимск	100,0	100,0	-	-	-	-	-	-	-
Балаганский район	40,0	40,0	-	-	60,0	-	-	-	-
Бодайбинский район	100,0	100,0	-	-	-	-	-	-	-
Ангарский район	50,0	-	-	-	50,0	-	-	-	-
Братский район	100,0	50,0	-	-	-	-	-	-	-
Жигаловский район	100,0	100,0	-	-	-	-	-	-	-
Заларинский район	80,0	60,0	-	-	20,0	20,0	-	-	-
Зиминский район	100,0	66,7	-	-	-	-	-	-	-
Иркутский район	100,0	100,0	-	-	-	-	-	-	-
Качугский район	71,4	-	14,3	-	14,3	-	-	-	-
Киренский район	-	-	-	-	-	-	-	100,0	-
Куйтунский район	57,1	57,1	-	-	42,9	-	-	-	-
Нижнеилимский район	66,7	-	-	-	33,3	-	-	-	-

	Руководители, имеющие образование								
	высшее профессиональное		неполное высшее профессиональное (незаконченное высшее)		среднее профессиональное (среднее специальное)		начальное профессиональное (профессионально-техническое)	среднее (полное) общее и основное общее (неполное среднее)	начальное общее или не имеют общего образования
	всего	из него сельскохозяйственное	всего	из него сельскохозяйственное	всего	из него сельскохозяйственное			
Иркутский район	100,0	75,0	-	-	-	-	-	-	-
Качугский район	37,5	-	-	-	12,5	-	-	50,0	-
Киренский район	50,0	25,0	-	-	50,0	25,0	-	-	-
Куйтунский район	100,0	50,0	-	-	-	-	-	-	-
Нижнеилимский район	-	-	-	-	-	-	-	100,0	-
Нижнеудинский район	41,7	25,0	-	-	25,0	-	16,7	16,7	-
Ольхонский район	55,6	22,2	11,1	11,1	11,1	-	-	22,2	-
Тайшетский район	33,3	33,3	-	-	33,3	-	-	33,3	-
Тулунский район	100,0	40,0	-	-	-	-	-	-	-
Усольский район	75,0	12,5	-	-	12,5	-	12,5	-	-
Усть-Илимский район	100,0	75,0	-	-	-	-	-	-	-
Усть-Удинский район	-	-	-	-	100,0	50,0	-	-	-
Чунский район	25,0	25,0	25,0	25,0	50,0	-	-	-	-
Шелеховский район	100,0	33,3	-	-	-	-	-	-	-
Усть-Ордынский Бурятский автономный округ	60,0	50,0	10,0	3,3	-	-	-	30,0	-
Аларский район	57,1	57,1	14,3	14,3	-	-	-	28,6	-
Баяндаевский район	60,0	60,0	-	-	-	-	-	40,0	-
Боханский район	100,0	100,0	-	-	-	-	-	-	-
Нукутский район	66,7	33,3	33,3	-	-	-	-	-	-
Осинский район	25,0	12,5	12,5	-	-	-	-	62,5	-
Эхирит-Булагатский район	100,0	66,7	-	-	-	-	-	-	-

**РАСПРЕДЕЛЕНИЕ ЧИСЛЕННОСТИ РУКОВОДИТЕЛЕЙ
СЕЛЬСКОХОЗЯЙСТВЕННЫХ ОРГАНИЗАЦИЙ ПО СТАЖУ РАБОТЫ**
(человек)

	Руководители, имеющие стаж работы (лет)														
	общий стаж					в сельском хозяйстве					руководителем				
	до 6	6-10	11-20	21-30	более 30	до 6	6-10	11-20	21-30	более 30	до 6	6-10	11-20	21-30	более 30
Крупных и средних организаций															
Иркутская область	3	2	14	83	51	28	8	24	67	26	93	23	22	13	2
Иркутск	-	-	-	1	2	1	-	1	-	1	1	1	-	1	-
Ангарск	-	-	-	1	2	2	-	-	-	1	2	1	-	-	-
Братск	-	-	-	1	1	2	-	-	-	-	2	-	-	-	-
Саянск	-	-	-	1	-	-	-	-	1	-	1	-	-	-	-
Тайшет	-	-	-	1	-	-	-	1	-	-	1	-	-	-	-
Тулун	-	-	-	1	1	-	-	-	1	1	2	-	-	-	-
Усть-Илимск	-	-	-	1	-	-	-	1	-	-	-	-	1	-	-
Балаганский район	-	-	-	2	3	-	-	1	3	1	1	1	3	-	-
Бодайбинский район	-	-	-	1	-	-	-	-	1	-	1	-	-	-	-
Ангарский район	-	1	-	1	-	1	-	-	1	-	1	-	-	1	-
Братский район	-	-	1	3	-	-	1	1	2	-	3	1	-	-	-
Жигаловский район	-	-	-	1	-	-	-	-	1	-	1	-	-	-	-
Заларинский район	-	-	-	2	3	1	-	-	2	2	3	1	1	-	-
Зиминский район	-	-	-	2	1	1	-	-	1	1	2	-	-	1	-
Иркутский район	1	-	-	7	5	1	1	-	8	3	10	2	-	1	-
Качугский район	-	-	2	3	2	1	-	1	5	-	6	1	-	-	-
Киренский район	-	-	-	2	-	-	-	1	1	-	2	-	-	-	-
Куйтунский район	-	-	2	4	1	1	1	1	3	1	3	4	-	-	-
Нижнеилимский район	-	-	1	1	1	2	-	1	-	-	3	-	-	-	-
Нижнеудинский район	-	-	-	6	1	2	1	-	4	-	4	1	1	1	-
Тайшетский район	1	-	1	9	2	5	-	3	3	2	8	2	3	-	-
Тулунский район	-	-	-	3	1	-	-	1	2	1	1	-	2	-	1
Усольский район	-	-	-	3	4	-	-	1	2	4	2	-	1	3	1
Усть-Кутский район	-	-	-	-	1	-	-	-	-	1	-	-	-	1	-
Усть-Удинский район	-	-	1	2	-	2	-	1	-	-	3	-	-	-	-
Черемховский район	-	-	-	-	3	-	-	1	-	2	1	-	1	1	-
Усть-Ордынский Бурятский автономный округ	1	1	6	24	17	6	4	8	26	5	29	8	9	3	-
Аларский район	-	-	2	6	8	1	-	3	8	4	9	1	4	2	-
Баяндаевский район	-	1	-	4	2	1	3	1	2	-	4	3	-	-	-

	Руководители, имеющие стаж работы (лет)														
	общий стаж					в сельском хозяйстве					руководителем				
	до 6	6-10	11-20	21-30	более 30	до 6	6-10	11-20	21-30	более 30	до 6	6-10	11-20	21-30	более 30
Боханский район	-	-	2	5	1	2	1	2	3	-	6	1	1	-	-
Нукутский район	-	-	-	4	3	-	-	-	7	-	3	2	2	-	-
Осинский район	1	-	-	2	2	1	-	1	2	1	3	-	1	1	-
Эхирит-Булагатский район	-	-	2	3	1	1	-	1	4	-	4	1	1	-	-
Малых предприятий															
Иркутская область	3	2	25	62	44	22	16	28	49	21	82	35	17	2	-
Ангарск	-	-	-	1	1	1	1	-	-	-	1	1	-	-	-
Братск	-	-	-	1	-	1	-	-	-	-	1	-	-	-	-
Шелехов	-	-	1	-	-	1	-	-	-	-	1	-	-	-	-
Балаганский район	-	-	-	1	-	-	-	1	-	-	1	-	-	-	-
Ангарский район	-	-	-	1	1	-	-	1	1	-	-	-	2	-	-
Братский район	1	-	6	2	2	2	2	3	3	1	9	1	-	1	-
Жигаловский район	-	-	-	6	6	2	1	-	5	4	4	4	3	1	-
Заларинский район	-	-	-	1	1	-	-	1	-	1	1	-	1	-	-
Зиминский район	-	-	-	-	1	-	-	1	-	-	-	-	1	-	-
Иркутский район	-	-	-	4	4	-	1	3	3	1	3	3	2	-	-
Качугский район	-	1	1	4	2	1	-	3	3	1	2	4	2	-	-
Киренский район	-	-	1	1	2	-	1	1	1	1	3	1	-	-	-
Куйтунский район	1	-	-	-	1	1	-	-	-	1	1	1	-	-	-
Нижнеилимский район	-	1	-	-	-	-	1	-	-	-	1	-	-	-	-
Нижнеудинский район	-	-	7	4	1	3	3	1	4	1	7	5	-	-	-
Ольхонский район	-	-	-	8	1	1	-	3	5	-	2	5	2	-	-
Тайшетский район	1	-	-	1	1	1	-	1	-	1	2	1	-	-	-
Тулунский район	-	-	1	2	2	1	-	-	2	2	5	-	-	-	-
Усольский район	-	-	2	4	2	4	1	2	1	-	5	3	-	-	-
Усть-Илимский район	-	-	1	3	-	-	1	2	1	-	3	1	-	-	-
Усть-Удинский район	-	-	-	1	1	1	-	-	-	1	2	-	-	-	-
Чунский район	-	-	-	2	2	-	2	-	-	2	3	1	-	-	-
Шелеховский район	-	-	-	1	2	1	-	-	2	-	3	-	-	-	-
Усть-Ордынский Бурятский автономный округ	-	-	5	14	11	1	2	5	18	4	22	4	4	-	-
Аларский район	-	-	2	2	3	-	-	3	3	1	5	1	1	-	-
Баяндаевский район	-	-	-	4	1	-	-	-	4	1	4	-	1	-	-
Боханский район	-	-	3	-	1	-	1	2	1	-	3	1	-	-	-
Нукутский район	-	-	-	1	2	1	-	-	2	-	2	-	1	-	-
Осинский район	-	-	-	6	2	-	1	-	6	1	6	1	1	-	-
Эхирит-Булагатский район	-	-	-	1	2	-	-	-	2	1	2	1	-	-	-

**СТРУКТУРА ЧИСЛЕННОСТИ РУКОВОДИТЕЛЕЙ
СЕЛЬСКОХОЗЯЙСТВЕННЫХ ОРГАНИЗАЦИЙ ПО СТАЖУ РАБОТЫ**
(в процентах от общей численности руководителей)

	Руководители, имеющие стаж работы, лет														
	общий стаж					в сельском хозяйстве					руководителем				
	до 6	6-10	11-20	21-30	более 30	до 6	6-10	11-20	21-30	более 30	до 6	6-10	11-20	21-30	более 30
Иркутская область	2,0	1,3	9,2	54,2	33,3	18,3	5,2	15,7	43,8	17,0	60,8	15,0	14,4	8,5	1,3
Иркутск	-	-	-	33,3	66,7	33,3	-	33,3	-	33,3	33,3	33,3	-	33,3	-
Ангарск	-	-	-	33,3	66,7	66,7	-	-	-	33,3	66,7	33,3	-	-	-
Братск	-	-	-	50,0	50,0	100,0	-	-	-	-	100,0	-	-	-	-
Саянск	-	-	-	100,0	-	-	-	-	100,0	-	100,0	-	-	-	-
Тайшет - всего	-	-	-	100,0	-	-	-	100,0	-	-	100,0	-	-	-	-
Тулун	-	-	-	50,0	50,0	-	-	-	50,0	50,0	100,0	-	-	-	-
Усть-Илимск	-	-	-	100,0	-	-	-	100,0	-	-	-	-	100,0	-	-
Балаганский район	-	-	-	40,0	60,0	-	-	20,0	60,0	20,0	20,0	20,0	60,0	-	-
Бодайбинский район	-	-	-	100,0	-	-	-	-	100,0	-	100,0	-	-	-	-
Ангарский район	-	50,0	-	50,0	-	50,0	-	-	50,0	-	50,0	-	-	50,0	-
Братский район	-	-	25,0	75,0	-	-	25,0	25,0	50,0	-	75,0	25,0	-	-	-
Жигаловский район	-	-	-	100,0	-	-	-	-	100,0	-	100,0	-	-	-	-
Заларинский район	-	-	-	40,0	60,0	20,0	-	-	40,0	40,0	60,0	20,0	20,0	-	-
Зиминский район	-	-	-	66,7	33,3	33,3	-	-	33,3	33,3	66,7	-	-	33,3	-
Иркутский район	7,7	-	-	53,8	38,5	7,7	7,7	-	61,5	23,1	76,9	15,4	-	7,7	-
Качугский район	-	-	28,6	42,9	28,6	14,3	-	14,3	71,4	-	85,7	14,3	-	-	-
Киренский район	-	-	-	100,0	-	-	-	50,0	50,0	-	100,0	-	-	-	-
Куйтунский район	-	-	28,6	57,1	14,3	14,3	14,3	14,3	42,9	14,3	42,9	57,1	-	-	-
Нижнеилимский район	-	-	33,3	33,3	33,3	66,7	-	33,3	-	-	100,0	-	-	-	-

	Руководители, имеющие стаж работы, лет														
	общий стаж					в сельском хозяйстве					руководителем				
	до 6	6-10	11-20	21-30	более 30	до 6	6-10	11-20	21-30	более 30	до 6	6-10	11-20	21-30	более 30
Нижнеудинский район	-	-	-	85,7	14,3	28,6	14,3	-	57,1	-	57,1	14,3	14,3	14,3	-
Тайшетский район	7,7	-	7,7	69,2	15,4	38,5	-	23,1	23,1	15,4	61,5	15,4	23,1	-	-
Тулунский район	-	-	-	75,0	25,0	-	-	25,0	50,0	25,0	25,0	-	50,0	-	25,0
Усольский район	-	-	-	42,9	57,1	-	-	14,3	28,6	57,1	28,6	-	14,3	42,9	14,3
Усть-Кутский район	-	-	-		100,0	-	-	-	-	100,0	-	-	-	100,0	-
Усть-Удинский район	-	-	33,3	66,7	-	66,7	-	33,3	-	-	100,0	-	-	-	-
Черемховский район	-	-	-	-	100,0	-	-	33,3	-	66,7	33,3	-	33,3	33,3	-
Усть-Ордынский Бурятский автономный округ	2,0	2,0	12,2	49,0	34,7	12,2	8,2	16,3	53,1	10,2	59,2	16,3	18,4	6,1	-
Аларский район	-	-	12,5	37,5	50,0	6,3	-	18,8	50,0	25,0	56,3	6,3	25,0	12,5	-
Баяндаевский район	-	14,3	-	57,1	28,6	14,3	42,9	14,3	28,6	-	57,1	42,9	-	-	-
Боханский район	-	-	25,0	62,5	12,5	25,0	12,5	25,0	37,5	-	75,0	12,5	12,5	-	-
Нукутский район	-	-	-	57,1	42,9	-	-	-	100,0	-	42,9	28,6	28,6	-	-
Осинский район	20,0	-	-	40,0	40,0	20,0	-	20,0	40,0	20,0	60,0	-	20,0	20,0	-
Эхирит-Булагатский район	-	-	33,3	50,0	16,7	16,7	-	16,7	66,7	-	66,7	16,7	16,7	-	-
Малых предприятий															
Иркутская область	2,2	1,5	18,4	45,6	32,4	16,2	11,8	20,6	36,0	15,4	60,3	25,7	12,5	1,5	-
Ангарск	-	-	-	50,0	50,0	50,0	50,0	-	-	-	50,0	50,0	-	-	-
Братск	-	-	-	100,0	-	100,0	-	-	-	-	100,0	-	-	-	-
Шелехов	-	-	100,0	-	-	100,0	-	-	-	-	100,0	-	-	-	-
Балаганский район	-	-	-	100,0	-	-	-	100,0	-	-	100,0	-	-	-	-
Ангарский район	-	-	-	50,0	50,0	-	-	50,0	50,0	-	-	-	100,0	-	-
Братский район	9,1	-	54,5	18,2	18,2	18,2	18,2	27,3	27,3	9,1	81,8	9,1	-	9,1	-
Жигаловский район	-	-	-	50,0	50,0	16,7	8,3	-	41,7	33,3	33,3	33,3	25,0	8,3	-

	Руководители, имеющие стаж работы, лет														
	общий стаж					в сельском хозяйстве					руководителем				
	до 6	6-10	11-20	21-30	более 30	до 6	6-10	11-20	21-30	более 30	до 6	6-10	11-20	21-30	более 30
Заларинский район	-	-	-	50,0	50,0	-	-	50,0	-	50,0	50,0	-	50,0	-	-
Зиминский район	-	-	-	-	100,0	-	-	100,0	-	-	-	-	100,0	-	-
Иркутский район	-	-	-	50,0	50,0	-	12,5	37,5	37,5	12,5	37,5	37,5	25,0	-	-
Качугский район	-	12,5	12,5	50,0	25,0	12,5	-	37,5	37,5	12,5	25,0	50,0	25,0	-	-
Киренский район	-	-	25,0	25,0	50,0	-	25,0	25,0	25,0	25,0	75,0	25,0	-	-	-
Куйтунский район	50,0	-	-	-	50,0	50,0	-	-	-	50,0	50,0	50,0	-	-	-
Нижнеилимский район	-	100,0	-	-	-	-	100,0	-	-	-	100,0	-	-	-	-
Нижнеудинский район	-	-	58,3	33,3	8,3	25,0	25,0	8,3	33,3	8,3	58,3	41,7	-	-	-
Ольхонский район	-	-	-	88,9	11,1	11,1	-	33,3	55,6	-	22,2	55,6	22,2	-	-
Тайшетский район	33,3	-	-	33,3	33,3	33,3	-	33,3	-	33,3	66,7	33,3	-	-	-
Тулунский район	-	-	20,0	40,0	40,0	20,0	-	-	40,0	40,0	100,0	-	-	-	-
Усольский район	-	-	25,0	50,0	25,0	50,0	12,5	25,0	12,5	-	62,5	37,5	-	-	-
Усть-Илимский район	-	-	25,0	75,0	-	-	25,0	50,0	25,0	-	75,0	25,0	-	-	-
Усть-Удинский район	-	-	-	50,0	50,0	50,0	-	-	-	50,0	100,0	-	-	-	-
Чунский район	-	-	-	50,0	50,0	-	50,0	-	-	50,0	75,0	25,0	-	-	-
Шелеховский район	-	-	-	33,3	66,7	33,3	-	-	66,7	-	100,0	-	-	-	-
Усть-Ордынский Бурятский автономный округ	-	-	16,7	46,7	36,7	3,3	6,7	16,7	60,0	13,3	73,3	13,3	13,3	-	-
Аларский район	-	-	28,6	28,6	42,9	-	-	42,9	42,9	14,3	71,4	14,3	14,3	-	-
Баяндаевский район	-	-	-	80,0	20,0	-	-	-	80,0	20,0	80,0	-	20,0	-	-
Боханский район	-	-	75,0	-	25,0	-	25,0	50,0	25,0	-	75,0	25,0	-	-	-
Нукутский район	-	-	-	33,3	66,7	33,3	-	-	66,7	-	66,7	-	33,3	-	-
Осинский район	-	-	-	75,0	25,0	-	12,5	-	75,0	12,5	75,0	12,5	12,5	-	-
Эхирит-Булагатский район	-	-	-	33,3	66,7	-	-	-	66,7	33,3	66,7	33,3	-	-	-

**ЧИСЛЕННОСТЬ РАБОТНИКОВ, ЗАНЯТЫХ В КРЕСТЬЯНСКИХ (ФЕРМЕРСКИХ) ХОЗЯЙСТВАХ
И У ИНДИВИДУАЛЬНЫХ ПРЕДПРИНИМАТЕЛЕЙ**
(человек)

	Крестьянские (фермерские) хозяйства					Индивидуальные предприниматели			
	всего	в том числе				всего	в том числе		
		члены хозяйств (включая глав хозяйств)	члены семей глав хозяйств, не зарегистрированные как члены крестьянских (фермерских) хозяйств	наемные работники, занятые на постоянной основе	временные и/или сезонные работники		индивидуальные предприниматели	наемные работники, занятые на постоянной основе	временные и/или сезонные работники
Иркутская область	4526	1800	814	961	951	259	44	145	70
Иркутск	3	1	2	-	-	-	-	-	-
Ангарск	20	1	-	19	-	-	-	-	-
Бодайбо	11	1	-	-	10	-	-	-	-
Братск	-	-	-	-	-	8	1	7	-
Зима	4	2	-	2	-	-	-	-	-
Саянск	11	1	3	2	5	-	-	-	-
Тайшет	-	-	-	-	-	3	1	2	-
Тулун	8	4	-	-	4	-	-	-	-
Усолье-Сибирское	2	1	1	-	-	-	-	-	-
Усть-Кут	27	1	2	4	20	-	-	-	-
Балаганский район	68	15	21	32	-	7	1	4	2
Бодайбинский район	1	1	-	-	-	-	-	-	-
Ангарский район	28	7	5	2	14	-	-	-	-
Братский район	316	83	60	88	85	8	1	7	-
Жигаловский район	77	62	8	2	5	-	-	-	-
Заларинский район	155	51	11	37	56	6	1	5	-
Зиминский район	159	48	28	58	25	-	-	-	-
Иркутский район	585	185	196	104	100	-	-	-	-
Казачинско-Ленский район	48	24	7	1	16	2	1	1	-
Качугский район	43	34	4	1	4	-	-	-	-

	Крестьянские (фермерские) хозяйства					Индивидуальные предприниматели			
	всего	в том числе				всего	в том числе		
		члены хозяйств (включая глав хозяйств)	члены семей глав хозяйств, не зарегистрированные как члены крестьянских (фермерских) хозяйств	наемные работники, занятые на постоянной основе	временные и/или сезонные работники		индивидуальные предприниматели	наемные работники, занятые на постоянной основе	временные и/или сезонные работники
Киренский район	37	18	9	2	8	-	-	-	-
Куйтунский район	327	163	42	42	80	-	-	-	-
Мамско-Чуйский район	8	3	3	-	2	-	-	-	-
Нижнеилимский район	13	6	1	-	6	4	1	3	-
Нижнеудинский район	71	28	14	18	11	49	4	20	25
Ольхонский район	193	140	26	11	16	-	-	-	-
Слюдянский район	5	2	3	-	-	-	-	-	-
Тайшетский район	89	32	27	19	11	-	-	-	-
Тулунский район	399	94	17	156	132	-	-	-	-
Усольский район	259	87	48	33	91	17	3	14	-
Усть-Илимский район	57	26	17	4	10	-	-	-	-
Усть-Кутский район	3	2	1	-	-	-	-	-	-
Усть-Удинский район	317	186	44	71	16	-	-	-	-
Черемховский район	320	92	22	121	85	47	6	25	16
Чунский район	75	12	13	29	21	-	-	-	-
Шелеховский район	3	1	2	-	-	6	2	4	-
Усть-Ордынский Бурятский автономный округ	784	386	177	103	118	102	22	53	27
Аларский район	229	83	76	26	44	8	2	6	-
Баяндаевский район	80	47	14	6	13	36	9	23	4
Боханский район	71	33	25	9	4	26	4	3	19
Нукутский район	128	58	26	35	9	-	-	-	-
Осинский район	205	122	23	23	37	13	2	11	-
Эхирит-Булагатский район	71	43	13	4	11	19	5	10	4

**РАСПРЕДЕЛЕНИЕ ЧИСЛЕННОСТИ ГЛАВ КРЕСТЬЯНСКИХ (ФЕРМЕРСКИХ) ХОЗЯЙСТВ
И ИНДИВИДУАЛЬНЫХ ПРЕДПРИНИМАТЕЛЕЙ ПО ПОЛУ И ВОЗРАСТУ**
(человек)

	Главы крестьянских (фермерских) хозяйств, индивидуальные предприниматели				в том числе							
					мужчины				женщины			
	всего	в том числе в возрасте, лет			всего	в том числе в возрасте, лет			всего	в том числе в возрасте, лет		
		до 30	30-49	50 и более		до 30	30-49	50 и более		до 30	30-49	50 и более
Иркутская область	1075	25	585	465	834	19	459	356	241	6	126	109
Иркутск	2	-	1	1	-	-	-	-	2	-	1	1
Ангарск	1	-	1	-	1	-	1	-	-	-	-	-
Бодайбо	5	-	1	4	5	-	1	4	-	-	-	-
Братск	2	-	-	2	-	-	-	-	2	-	-	2
Зима	1	-	1	-	-	-	-	-	1	-	1	-
Саянск	1	-	1	-	1	-	1	-	-	-	-	-
Тайшет	2	-	1	1	2	-	1	1	-	-	-	-
Тулун	4	-	4	-	4	-	4	-	-	-	-	-
Усолье-Сибирское	1	-	-	1	-	-	-	-	1	-	-	1
Усть-Кут	1	-	-	1	1	-	-	1	-	-	-	-
Черемхово	1	-	1	-	1	-	1	-	-	-	-	-
Балаганский район	15	1	8	6	11	1	5	5	4	-	3	1
Бодайбинский район	3	-	1	2	1	-	-	1	2	-	1	1
Ангарский район	6	-	3	3	6	-	3	3	-	-	-	-
Братский район	61	2	34	25	50	1	28	21	11	1	6	4
Жигаловский район	45	-	30	15	33	-	21	12	12	-	9	3
Заларинский район	28	1	22	5	24	1	19	4	4	-	3	1
Зиминский район	25	2	12	11	15	1	5	9	10	1	7	2
Иркутский район	160	3	73	84	107	2	50	55	53	1	23	29
Казачинско-Ленский район	8	1	7	-	6	1	5	-	2	-	2	-
Качугский район	14	1	9	4	12	1	8	3	2	-	1	1

	Главы крестьянских (фермерских) хозяйств, индивидуальные предприниматели				в том числе							
					мужчины				женщины			
	всего	в том числе в возрасте, лет			всего	в том числе в возрасте, лет			всего	в том числе в возрасте, лет		
		до 30	30-49	50 и более		до 30	30-49	50 и более		до 30	30-49	50 и более
Киренский район	7	1	3	3	4	1	2	1	3	-	1	2
Куйтунский район	69	1	36	32	57	1	30	26	12	-	6	6
Мамско-Чуйский район	3	-	-	3	2	-	-	2	1	-	-	1
Нижнеилимский район	5	-	2	3	3	-	1	2	2	-	1	1
Нижнеудинский район	21	-	11	10	18	-	9	9	3	-	2	1
Ольхонский район	96	2	41	53	73	2	33	38	23	-	8	15
Слюдянский район	1	-	-	1	1	-	-	1	-	-	-	-
Тайшетский район	40	1	18	21	33	1	17	15	7	-	1	6
Тулунский район	43	3	28	12	34	2	23	9	9	1	5	3
Усольский район	45	1	25	19	39	1	21	17	6	-	4	2
Усть-Илимский район	17	-	6	11	14	-	5	9	3	-	1	2
Усть-Кутский район	2	-	-	2	2	-	-	2	-	-	-	-
Усть-Удинский район	58	1	37	20	48	1	31	16	10	-	6	4
Черемховский район	33	1	21	11	28	1	17	10	5	-	4	1
Чунский район	9	-	2	7	4	-	-	4	5	-	2	3
Шелеховский район	3	-	-	3	1	-	-	1	2	-	-	2
Усть-Ордынский Бурятский автономный округ	237	3	145	89	193	1	117	75	44	2	28	14
Аларский район	75	2	52	21	54	-	39	15	21	2	13	6
Баяндаевский район	32	1	20	11	27	1	17	9	5	-	3	2
Боханский район	22	-	9	13	15	-	6	9	7	-	3	4
Нукутский район	25	-	16	9	23	-	14	9	2	-	2	-
Осинский район	62	-	40	22	56	-	35	21	6	-	5	1
Эхирит-Булагатский район	21	-	8	13	18	-	6	12	3	-	2	1

СТРУКТУРА ЧИСЛЕННОСТИ ГЛАВ КРЕСТЬЯНСКИХ (ФЕРМЕРСКИХ) ХОЗЯЙСТВ И ИНДИВИДУАЛЬНЫХ ПРЕДПРИНИМАТЕЛЕЙ ПО ПОЛУ И ВОЗРАСТУ

(в процентах от общей численности глав крестьянских (фермерских) хозяйств и индивидуальных предпринимателей)

	Главы крестьянских (фермерских) хозяйств, индивидуальные предприниматели в возрасте, лет			в том числе					
				мужчины в возрасте, лет			женщины в возрасте, лет		
	до 30	30-49	50 и более	до 30	30-49	50 и более	до 30	30-49	50 и более
Иркутская область	2,3	54,4	43,3	1,8	42,7	33,1	0,6	11,7	10,1
Иркутск	-	50,0	50,0	-	-	-	-	50,0	50,0
Ангарск	-	100,0	-	-	100,0	-	-	-	-
Бодайбо	-	20,0	80,0	-	20,0	80,0	-	-	-
Братск	-	-	100,0	-	-	-	-	-	100,0
Зима	-	100,0	-	-	-	-	-	100,0	-
Саянск	-	100,0	-	-	100,0	-	-	-	-
Тайшет	-	50,0	50,0	-	50,0	50,0	-	-	-
Тулун	-	100,0	-	-	100,0	-	-	-	-
Усолье-Сибирское	-	-	100,0	-	-	-	-	-	100,0
Усть-Кут	-	-	100,0	-	-	100,0	-	-	-
Черемхово	-	100,0	-	-	100,0	-	-	-	-
Балаганский район	6,7	53,3	40,0	6,7	33,3	33,3	-	20,0	6,7
Бодайбинский район	-	33,3	66,7	-	-	33,3	-	33,3	33,3
Ангарский район	-	50,0	50,0	-	50,0	50,0	-	-	-
Братский район	3,3	55,7	41,0	1,6	45,9	34,4	1,6	9,8	6,6
Жигаловский район	-	66,7	33,3	-	46,7	26,7	-	20,0	6,7
Заларинский район	3,6	78,6	17,9	3,6	67,9	14,3	-	10,7	3,6
Зиминский район	8,0	48,0	44,0	4,0	20,0	36,0	4,0	28,0	8,0
Иркутский район	1,9	45,6	52,5	1,3	31,3	34,4	0,6	14,4	18,1
Казачинско-Ленский район	12,5	87,5	-	12,5	62,5	-	-	25,0	-
Качугский район	7,1	64,3	28,6	7,1	57,1	21,4	-	7,1	7,1

	Главы крестьянских (фермерских) хозяйств, индивидуальные предприниматели в возрасте, лет			в том числе					
				мужчины в возрасте, лет			женщины в возрасте, лет		
	до 30	30-49	50 и более	до 30	30-49	50 и более	до 30	30-49	50 и более
Киренский район	14,3	42,9	42,9	14,3	28,6	14,3	-	14,3	28,6
Куйтунский район	1,4	52,2	46,4	1,4	43,5	37,7	-	8,7	8,7
Мамско-Чуйский район	-	-	100,0	-	-	66,7	-	-	33,3
Нижнеилимский район	-	40,0	60,0	-	20,0	40,0	-	20,0	20,0
Нижнеудинский район	-	52,4	47,6	-	42,9	42,9	-	9,5	4,8
Ольхонский район	2,1	42,7	55,2	2,1	34,4	39,6	-	8,3	15,6
Слюдянский район	-	-	100,0	-	-	100,0	-	-	-
Тайшетский район	2,5	45,0	52,5	2,5	42,5	37,5	-	2,5	15,0
Тулунский район	7,0	65,1	27,9	4,7	53,5	20,9	2,3	11,6	7,0
Усольский район	2,2	55,6	42,2	2,2	46,7	37,8	-	8,9	4,4
Усть-Илимский район	-	35,3	64,7	-	29,4	52,9	-	5,9	11,8
Усть-Кутский район	-	-	100,0	-	-	100,0	-	-	-
Усть-Удинский район	1,7	63,8	34,5	1,7	53,4	27,6	-	10,3	6,9
Черемховский район	3,0	63,6	33,3	3,0	51,5	30,3	-	12,1	3,0
Чунский район	-	22,2	77,8	-	-	44,4	-	22,2	33,3
Шелеховский район	-	-	100,0	-	-	33,3	-	-	66,7
Усть-Ордынский Бурятский автономный округ	1,3	61,2	37,6	0,4	49,4	31,6	0,8	11,8	5,9
Аларский район	2,7	69,3	28,0	-	52,0	20,0	2,7	17,3	8,0
Баяндаевский район	3,1	62,5	34,4	3,1	53,1	28,1	-	9,4	6,3
Боханский район	-	40,9	59,1	-	27,3	40,9	-	13,6	18,2
Нукутский район	-	64,0	36,0	-	56,0	36,0	-	8,0	-
Осинский район	-	64,5	35,5	-	56,5	33,9	-	8,1	1,6
Эхирит-Булагатский район	-	38,1	61,9	-	28,6	57,1	-	9,5	4,8

**РАСПРЕДЕЛЕНИЕ ЧИСЛЕННОСТИ ГЛАВ КРЕСТЬЯНСКИХ (ФЕРМЕРСКИХ) ХОЗЯЙСТВ
И ИНДИВИДУАЛЬНЫХ ПРЕДПРИНИМАТЕЛЕЙ ПО УРОВНЮ ОБРАЗОВАНИЯ
(человек)**

	Главы крестьянских (фермерских) хозяйств и индивидуальные предприниматели, имеющие образование								
	высшее профессиональное		неполное высшее профессиональное (незаконченное высшее)		среднее профессиональное (среднее специальное)		начальное профессиональное (профессионально-техническое)	среднее (полное) общее и основное общее (неполное среднее)	начальное общее или не имеют общего образования
	всего	из него сельскохозяйственное	всего	из него сельскохозяйственное	всего	из него сельскохозяйственное			
Иркутская область	351	162	45	19	399	69	47	213	20
Иркутск	-	-	-	-	2	-	-	-	-
Ангарск	-	-	-	-	1	-	-	-	-
Бодайбо	1	-	-	-	-	-	2	2	-
Братск	2	1	-	-	-	-	-	-	-
Зима	1	-	-	-	-	-	-	-	-
Саянск	1	-	-	-	-	-	-	-	-
Тайшет	-	-	-	-	-	-	1	1	-
Тулун	2	1	-	-	2	1	-	-	-
Усолье-Сибирское	-	-	-	-	-	-	-	1	-
Усть-Кут	1	-	-	-	-	-	-	-	-
Черемхово	-	-	-	-	1	-	-	-	-
Балаганский район	4	2	-	-	10	-	-	1	-
Бодайбинский район	1	1	1	-	1	-	-	-	-
Ангарский район	2	2	-	-	2	-	-	1	1
Братский район	18	11	2	-	26	4	3	11	1
Жигаловский район	10	4	1	1	15	1	1	18	-
Заларинский район	7	5	1	-	9	2	5	6	-
Зиминский район	6	2	1	-	14	2	1	2	1
Иркутский район	70	13	6	2	74	7	-	10	-
Казачинско-Ленский район	2	1	-	-	3	1	-	3	-

	Главы крестьянских (фермерских) хозяйств и индивидуальные предприниматели, имеющие образование								
	высшее профессиональное		неполное высшее профессиональное (незаконченное высшее)		среднее профессиональное (среднее специальное)		начальное профессиональное (профессионально-техническое)	среднее (полное) общее и основное общее (неполное среднее)	начальное общее или не имеют общего образования
	всего	из него сельскохозяйственное	всего	из него сельскохозяйственное	всего	из него сельскохозяйственное			
Качугский район	6	2	1	1	3	1	-	4	-
Киренский район	-	-	-	-	3	-	1	3	-
Куйтунский район	24	16	1	-	30	8	4	9	1
Мамско-Чуйский район	2	1	-	-	1	-	-	-	-
Нижнеилимский район	-	-	-	-	1	-	1	3	-
Нижнеудинский район	4	3	2	2	9	2	3	3	-
Ольхонский район	42	12	8	4	24	4	1	19	2
Слюдянский район	-	-	-	-	1	-	-	-	-
Тайшетский район	10	5	2	1	16	3	5	5	2
Тулунский район	15	6	5	1	11	-	1	10	1
Усольский район	12	7	2	1	18	4	1	8	4
Усть-Илимский район	5	2	1	-	7	3	1	3	-
Усть-Кутский район	1	-	-	-	1	-	-	-	-
Усть-Удинский район	6	2	-	-	27	4	6	18	1
Черемховский район	13	9	2	2	14	4	-	3	1
Чунский район	3	2	-	-	4	1	-	1	1
Шелеховский район	3	1	-	-	-	-	-	-	-
Усть-Ордынский Бурятский автономный округ	77	51	9	4	69	17	10	68	4
Аларский район	17	11	1	1	24	8	6	23	4
Баяндаевский район	14	9	3	2	6	2	1	8	-
Боханский район	7	6	-	-	5	1	1	9	-
Нукутский район	10	5	-	-	8	1	2	5	-
Осинский район	17	13	4	1	21	4	-	20	-
Эхирит-Булагатский район	12	7	1	-	5	1	-	3	-

**СТРУКТУРА ЧИСЛЕННОСТИ ГЛАВ КРЕСТЬЯНСКИХ (ФЕРМЕРСКИХ) ХОЗЯЙСТВ
И ИНДИВИДУАЛЬНЫХ ПРЕДПРИНИМАТЕЛЕЙ ПО УРОВНЮ ОБРАЗОВАНИЯ**
(в процентах от общей численности глав крестьянских (фермерских) хозяйств и индивидуальных предпринимателей)

	Главы крестьянских (фермерских) хозяйств и индивидуальные предприниматели, имеющие образование								
	высшее профессиональное		неполное высшее профессиональное (незаконченное высшее)		среднее профессиональное (среднее специальное)		начальное профессиональное (профессионально-техническое)	среднее (полное) общее и основное общее неполное среднее)	начальное общее или не имеют общего образования
	всего	из него сельскохозяйственное	всего	из него сельскохозяйственное	всего	из него сельскохозяйственное			
Иркутская область	32,7	15,1	4,2	1,8	37,1	6,4	4,4	19,8	1,9
Иркутск	-	-	-	-	100,0	-	-	-	-
Ангарск	-	-	-	-	100,0	-	-	-	-
Бодайбо	20,0	-	-	-	-	-	40,0	40,0	-
Братск	100,0	50,0	-	-	-	-	-	-	-
Зима	100,0	-	-	-	-	-	-	-	-
Саянск	100,0	-	-	-	-	-	-	-	-
Тайшет	-	-	-	-	-	-	50,0	50,0	-
Тулун	50,0	25,0	-	-	50,0	25,0	-	-	-
Усолье-Сибирское	-	-	-	-	-	-	-	100,0	-
Усть-Кут	100,0	-	-	-	-	-	-	-	-
Черемхово	-	-	-	-	100,0	-	-	-	-
Балаганский район	26,7	13,3	-	-	66,7	-	-	6,7	-
Бодайбинский район	33,3	33,3	33,3	-	33,3	-	-	-	-
Ангарский район	33,3	33,3	-	-	33,3	-	-	16,7	16,7
Братский район	29,5	18,0	3,3	-	42,6	6,6	4,9	18,0	1,6
Жигаловский район	22,2	8,9	2,2	2,2	33,3	2,2	2,2	40,0	-
Заларинский район	25,0	17,9	3,6	-	32,1	7,1	17,9	21,4	-
Зиминский район	24,0	8,0	4,0	-	56,0	8,0	4,0	8,0	4,0
Иркутский район	43,8	8,1	3,8	1,3	46,3	4,4	-	6,3	-
Казачинско-Ленский район	25,0	12,5	-	-	37,5	12,5	-	37,5	-
Качугский район	42,9	14,3	7,1	7,1	21,4	7,1	-	28,6	-

	Главы крестьянских (фермерских) хозяйств и индивидуальные предприниматели, имеющие образование								
	высшее профессиональное		неполное высшее профессиональное (незаконченное высшее)		среднее профессиональное (среднее специальное)		начальное профессиональное (профессионально-техническое)	среднее (полное) общее и основное общее неполное среднее)	начальное общее или не имеют общего образования
	всего	из него сельскохозяйственное	всего	из него сельскохозяйственное	всего	из него сельскохозяйственное			
Киренский район	-	-	-	-	42,9	-	14,3	42,9	-
Куйтунский район	34,8	23,2	1,4	-	43,5	11,6	5,8	13,0	1,4
Мамско-Чуйский район	66,7	33,3	-	-	33,3	-	-	-	-
Нижнеилимский район	-	-	-	-	20,0	-	20,0	60,0	-
Нижнеудинский район	19,0	14,3	9,5	9,5	42,9	9,5	14,3	14,3	-
Ольхонский район	43,8	12,5	8,3	4,2	25,0	4,2	1,0	19,8	2,1
Слюдянский район	-	-	-	-	100,0	-	-	-	-
Тайшетский район	25,0	12,5	5,0	2,5	40,0	7,5	12,5	12,5	5,0
Тулунский район	34,9	14,0	11,6	2,3	25,6	-	2,3	23,3	2,3
Усольский район	26,7	15,6	4,4	2,2	40,0	8,9	2,2	17,8	8,9
Усть-Илимский район	29,4	11,8	5,9	-	41,2	17,6	5,9	17,6	-
Усть-Кутский район	50,0	-	-	-	50,0	-	-	-	-
Усть-Удинский район	10,3	3,4	-	--	46,6	6,9	10,3	31,0	1,7
Черемховский район	39,4	27,3	6,1	6,1	42,4	12,1	-	9,1	3,0
Чунский район	33,3	22,2	-	-	44,4	11,1	-	11,1	11,1
Шелеховский район	100,0	33,3	-	-	-	-	-	-	-
Усть-Ордынский Бурятский автономный округ	32,5	21,5	3,8	1,7	29,1	7,2	4,2	28,7	1,7
Аларский район	22,7	14,7	1,3	1,3	32,0	10,7	8,0	30,7	5,3
Баяндаевский район	43,8	28,1	9,4	6,3	18,8	6,3	3,1	25,0	-
Боханский район	31,8	27,3	-	-	22,7	4,5	4,5	40,9	-
Нукутский район	40,0	20,0	-	-	32,0	4,0	8,0	20,0	-
Осинский район	27,4	21,0	6,5	1,6	33,9	6,5	-	32,3	-
Эхирит-Булагатский район	57,1	33,3	4,8	-	23,8	4,8	-	14,3	-

**РАСПРЕДЕЛЕНИЕ ЧИСЛЕННОСТИ ГЛАВ КРЕСТЬЯНСКИХ (ФЕРМЕРСКИХ) ХОЗЯЙСТВ
И ИНДИВИДУАЛЬНЫХ ПРЕДПРИНИМАТЕЛЕЙ ПО СТАЖУ РАБОТЫ
(человек)**

	Главы крестьянских (фермерских) хозяйств и индивидуальные предприниматели, имеющие стаж работы (лет)														
	общий стаж					в сельском хозяйстве					руководителем				
	до 6	6-10	11-20	21-30	более 30	до 6	6-10	11-20	21-30	более 30	до 6	6-10	11-20	21-30	более 30
Иркутская область	21	29	188	468	369	147	143	382	270	133	392	339	342	2	-
Иркутск	-	1	-	-	1	-	1	-	1	-	-	1	1	-	-
Ангарск	-	-	-	1	-	1	-	-	-	-	1	-	-	-	-
Бодайбо	-	-	-	3	2	-	1	4	-	-	1	-	4	-	-
Братск	-	-	-	1	1	1	-	-	1	-	2	-	-	-	-
Зима	-	-	1	-	-	1	-	-	-	-	1	-	-	-	-
Саянск	-	-	-	1	-	1	-	-	-	-	1	-	-	-	-
Тайшет	-	-	1	-	1	1	-	1	-	-	1	-	1	-	-
Тулун	-	1	1	2	-	1	3	-	-	-	1	3	-	-	-
Усолье-Сибирское	-	-	-	-	1	-	-	-	-	1	1	-	-	-	-
Усть-Кут	-	-	-	-	1	-	1	-	-	-	1	-	-	-	-
Черемхово	-	-	1	-	-	-	-	1	-	-	-	1	-	-	-
Балаганский район	1	-	4	6	4	6	1	6	1	1	11	2	2	-	-
Бодайбинский район	-	-	-	1	2	-	1	-	2	-	-	2	1	-	-
Ангарский район	-	-	1	3	2	1	-	-	4	1	1	-	5	-	-
Братский район	2	4	11	21	23	9	10	19	14	9	21	23	16	1	-
Жигаловский район	-	-	8	20	17	1	8	18	14	4	13	23	9	-	-
Заларинский район	1	-	6	17	4	3	-	11	11	3	12	9	7	-	-
Зиминский район	-	1	3	11	10	7	4	8	2	4	14	4	7	-	-
Иркутский район	1	4	29	71	55	17	24	67	36	16	57	59	44	-	-
Казачинско-Ленский район	-	1	2	4	1	1	1	6	-	-	6	2	-	-	-
Качугский район	1	-	1	8	4	4	1	1	6	2	8	2	4	-	-

	Главы крестьянских (фермерских) хозяйств и индивидуальные предприниматели, имеющие стаж работы (лет)														
	общий стаж					в сельском хозяйстве					руководителем				
	до 6	6-10	11-20	21-30	более 30	до 6	6-10	11-20	21-30	более 30	до 6	6-10	11-20	21-30	более 30
Киренский район	-	-	2	2	3	1	3	-	1	2	3	3	1	-	-
Куйтунский район	1	-	16	26	26	9	7	25	16	12	23	24	22	-	-
Мамско-Чуйский район	-	-	-	-	3	-	-	-	2	1	-	2	-	1	-
Нижнеилимский район	-	-	1	1	3	1	1	2	-	1	1	1	3	-	-
Нижнеудинский район	1	1	6	7	6	4	5	7	3	2	11	7	3	-	-
Ольхонский район	5	2	11	38	40	15	13	48	13	7	22	19	55	-	-
Слюдянский район	-	-	-	-	1	-	-	1	-	-	-	-	1	-	-
Тайшетский район	1	-	5	20	14	7	5	18	6	4	19	11	10	-	-
Тулунский район	4	1	8	21	9	14	3	11	12	3	32	10	1	-	-
Усольский район	-	-	10	20	15	11	5	19	6	4	21	11	13	-	-
Усть-Илимский район	-	-	1	5	11	1	-	13	3	-	1	1	15	-	-
Усть-Кутский район	-	-	-	-	2	-	-	-	-	2	-	-	2	-	-
Усть-Удинский район	1	2	9	29	17	11	11	11	17	8	30	22	6	-	-
Черемховский район	1	-	3	22	7	3	2	9	14	5	15	8	10	-	-
Чунский район	-	-	2	3	4	2	2	3	2	-	6	2	1	-	-
Шелеховский район	-	-	-	-	3	1	-	1	-	1	1	-	2	-	-
Усть-Ордынский Бурятский автономный округ	1	11	45	104	76	12	30	72	83	40	54	87	96	-	-
Аларский район	1	4	16	38	16	4	6	24	31	10	16	30	29	-	-
Баяндаевский район	-	1	6	13	12	1	5	10	10	6	6	10	16	-	-
Боханский район	-	-	3	8	11	-	2	9	8	3	3	6	13	-	-
Нукутский район	-	2	7	10	6	2	6	7	6	4	5	11	9	-	-
Осинский район	-	4	11	27	20	3	9	13	25	12	19	25	18	-	-
Эхирит-Булагатский район	-	-	2	8	11	2	2	9	3	5	5	5	11	-	-

СТРУКТУРА ЧИСЛЕННОСТИ ГЛАВ КРЕСТЬЯНСКИХ (ФЕРМЕРСКИХ) ХОЗЯЙСТВ И ИНДИВИДУАЛЬНЫХ ПРЕДПРИНИМАТЕЛЕЙ ПО СТАЖУ РАБОТЫ

(в процентах от общей численности глав крестьянских (фермерских) хозяйств и индивидуальных предпринимателей)

	Главы крестьянских (фермерских) хозяйств и индивидуальные предприниматели, имеющие стаж работы (лет)														
	общий стаж					в сельском хозяйстве					руководителем				
	до 6	6-10	11-20	21-30	более 30	до 6	6-10	11-20	21-30	более 30	до 6	6-10	11-20	21-30	более 30
Иркутская область	2,0	2,7	17,5	43,5	34,3	13,7	13,3	35,5	25,1	12,4	36,5	31,5	31,8	0,2	-
Иркутск	-	50,0	-	-	50,0	-	50,0	-	50,0	-	-	50,0	50,0	-	-
Ангарск	-	-	-	100,0	-	100,0	-	-	-	-	100,0	-	-	-	-
Бодайбо	-	-	-	60,0	40,0	-	20,0	80,0	-	-	20,0	-	80,0	-	-
Братск	-	-	-	50,0	50,0	50,0	-	-	50,0	-	100,0	-	-	-	-
Зима	-	-	100,0	-	-	100,0	-	-	-	-	100,0	-	-	-	-
Саянск	-	-	-	100,0	-	100,0	-	-	-	-	100,0	-	-	-	-
Тайшет	-	-	50,0	-	50,0	50,0	-	50,0	-	-	50,0	-	50,0	-	-
Тулун	-	25,0	25,0	50,0	-	25,0	75,0	-	-	-	25,0	75,0	-	-	-
Усолье-Сибирское	-	-	-	-	100,0	-	-	-	-	100,0	100,0	-	-	-	-
Усть-Кут	-	-	-	-	100,0	-	100,0	-	-	-	100,0	-	-	-	-
Черемхово	-	-	100,0	-	-	-	-	100,0	-	-	-	100,0	-	-	-
Балаганский район	6,7	-	26,7	40,0	26,7	40,0	6,7	40,0	6,7	6,7	73,3	13,3	13,3	-	-
Бодайбинский район	-	-	-	33,3	66,7	-	33,3	-	66,7	-	-	66,7	33,3	-	-
Ангарский район	-	-	16,7	50,0	33,3	16,7	-	-	66,7	16,7	16,7	-	83,3	-	-
Братский район	3,3	6,6	18,0	34,4	37,7	14,8	16,4	31,1	23,0	14,8	34,4	37,7	26,2	1,6	-
Жигаловский район	-	-	17,8	44,4	37,8	2,2	17,8	40,0	31,1	8,9	28,9	51,1	20,0	-	-
Заларинский район	3,6	-	21,4	60,7	14,3	10,7	-	39,3	39,3	10,7	42,9	32,1	25,0	-	-
Зиминский район	-	4,0	12,0	44,0	40,0	28,0	16,0	32,0	8,0	16,0	56,0	16,0	28,0	-	-
Иркутский район	0,6	2,5	18,1	44,4	34,4	10,6	15,0	41,9	22,5	10,0	35,6	36,9	27,5	-	-
Казачинско-Ленский район	-	12,5	25,0	50,0	12,5	12,5	12,5	75,0	-	-	75,0	25,0	-	-	-
Качугский район	7,1	-	7,1	57,1	28,6	28,6	7,1	7,1	42,9	14,3	57,1	14,3	28,6	-	-
Киренский район	-	-	28,6	28,6	42,9	14,3	42,9	-	14,3	28,6	42,9	42,9	14,3	-	-

	Главы крестьянских (фермерских) хозяйств и индивидуальные предприниматели, имеющие стаж работы (лет)														
	общий стаж					в сельском хозяйстве					руководителем				
	до 6	6-10	11-20	21-30	более 30	до 6	6-10	11-20	21-30	более 30	до 6	6-10	11-20	21-30	более 30
Куйтунский район	1,4	-	23,2	37,7	37,7	13,0	10,1	36,2	23,2	17,4	33,3	34,8	31,9	-	-
Мамско-Чуйский район	-	-	-	-	100,0	-	-	-	66,7	33,3	-	66,7	-	33,3	-
Нижнеилимский район	-	-	20,0	20,0	60,0	20,0	20,0	40,0	-	20,0	20,0	20,0	60,0	-	-
Нижнеудинский район	4,8	4,8	28,6	33,3	28,6	19,0	23,8	33,3	14,3	9,5	52,4	33,3	14,3	-	-
Ольхонский район	5,2	2,1	11,5	39,6	41,7	15,6	13,5	50,0	13,5	7,3	22,9	19,8	57,3	-	-
Слюдянский район	-	-	-	-	100,0	-	-	100,0	-	-	-	-	100,0	-	-
Тайшетский район	2,5	-	12,5	50,0	35,0	17,5	12,5	45,0	15,0	10,0	47,5	27,5	25,0	-	-
Тулунский район	9,3	2,3	18,6	48,8	20,9	32,6	7,0	25,6	27,9	7,0	74,4	23,3	2,3	-	-
Усольский район	-	-	22,2	44,4	33,3	24,4	11,1	42,2	13,3	8,9	46,7	24,4	28,9	-	-
Усть-Илимский район	-	-	5,9	29,4	64,7	5,9	-	76,5	17,6	-	5,9	5,9	88,2	-	-
Усть-Кутский район	-	-	-	-	100,0	-	-	-	-	100,0	-	-	100,0	-	-
Усть-Удинский район	1,7	3,4	15,5	50,0	29,3	19,0	19,0	19,0	29,3	13,8	51,7	37,9	10,3	-	-
Черемховский район	3,0	-	9,1	66,7	21,2	9,1	6,1	27,3	42,4	15,2	45,5	24,2	30,3	-	-
Чунский район	-	-	22,2	33,3	44,4	22,2	22,2	33,3	22,2	-	66,7	22,2	11,1	-	-
Шелеховский район	-	-	-	-	100,0	33,3	-	33,3	-	33,3	33,3	-	66,7	-	-
Усть-Ордынский Бурятский автономный округ	0,4	4,6	19,0	43,9	32,1	5,1	12,7	30,4	35,0	16,9	22,8	36,7	40,5	-	-
Аларский район	1,3	5,3	21,3	50,7	21,3	5,3	8,0	32,0	41,3	13,3	21,3	40,0	38,7	-	-
Баяндаевский район	-	3,1	18,8	40,6	37,5	3,1	15,6	31,3	31,3	18,8	18,8	31,3	50,0	-	-
Боханский район	-	-	13,6	36,4	50,0	-	9,1	40,9	36,4	13,6	13,6	27,3	59,1	-	-
Нукутский район	-	8,0	28,0	40,0	24,0	8,0	24,0	28,0	24,0	16,0	20,0	44,0	36,0	-	-
Осинский район	-	6,5	17,7	43,5	32,3	4,8	14,5	21,0	40,3	19,4	30,6	40,3	29,0	-	-
Эхирит-Булагатский район	-	-	9,5	38,1	52,4	9,5	9,5	42,9	14,3	23,8	23,8	23,8	52,4	-	-

**РАСПРЕДЕЛЕНИЕ ЛИЧНЫХ ПОДСОБНЫХ И ДРУГИХ ИНДИВИДУАЛЬНЫХ ХОЗЯЙСТВ ГРАЖДАН
ПО ЧИСЛУ ЛИЦ, ЗАНЯТЫХ ВЫПОЛНЕНИЕМ СЕЛЬСКОХОЗЯЙСТВЕННЫХ РАБОТ**

	Число хозяйств – всего, единиц	из них - хозяйства, в которых выполнением сельхозработ занято, человек					В процентах от общего числа – хозяйства с числом занятых сельхозработами (человек)				
		1	2	3-4	5-6	более 6	1	2	3-4	5-6	более 6
Иркутская область	326840	79710	130181	101994	13467	1488	24,4	39,8	31,2	4,1	0,5
Иркутск	17190	2707	5999	6870	1429	185	15,7	34,9	40,0	8,3	1,1
Ангарск	3474	1545	1158	680	90	1	44,5	33,3	19,6	2,6	0,0
Бодайбо	340	79	116	129	14	2	23,2	34,1	37,9	4,1	0,6
Братск	9345	2346	3893	2743	320	43	25,1	41,7	29,4	3,4	0,5
Зима	6760	1746	2568	2213	194	39	25,8	38,0	32,7	2,9	0,6
Нижнеудинск	11036	2627	4835	3279	276	19	23,8	43,8	29,7	2,5	0,2
Саянск	562	71	269	202	15	5	12,6	47,9	35,9	2,7	0,9
Тайшет	9667	2232	4298	2894	223	20	23,1	44,5	29,9	2,3	0,2
Тулун	10098	2500	4305	3047	235	11	24,8	42,6	30,2	2,3	0,1
Усолье-Сибирское	4761	1685	1660	1306	103	7	35,4	34,9	27,4	2,2	0,1
Усть-Илимск	2132	451	941	666	68	6	21,2	44,1	31,2	3,2	0,3
Усть-Кут	5003	1140	2153	1597	113	-	22,8	43,0	31,9	2,3	-
Черемхово	10857	3104	4272	3247	228	6	28,6	39,3	29,9	2,1	0,1
Шелехов	1659	394	618	534	98	15	23,7	37,3	32,2	5,9	0,9
Балаганский район	3234	755	1433	939	103	4	23,3	44,3	29,0	3,2	0,1
Бодайбинский район	3506	1167	1479	811	48	1	33,3	42,2	23,1	1,4	0,0
Ангарский район	2994	786	1164	844	168	32	26,3	38,9	28,2	5,6	1,1
Братский район	15783	4120	6516	4692	425	30	26,1	41,3	29,7	2,7	0,2
Жигаловский район	3030	598	1182	1051	184	15	19,7	39,0	34,7	6,1	0,5
Заларинский район	8606	1934	3737	2500	389	46	22,5	43,4	29,0	4,5	0,5
Зиминский район	5345	1465	2007	1606	243	24	27,4	37,5	30,0	4,5	0,4
Иркутский район	21583	5446	8035	6911	1047	144	25,2	37,2	32,0	4,9	0,7
Казачинско-Ленский район	4653	747	2019	1711	167	9	16,1	43,4	36,8	3,6	0,2

	Число хозяйств – всего, единиц	из них - хозяйства, в которых выполнением сельхозработ занято, человек					В процентах от общего числа – хозяйства с числом занятых сельхозработами (человек)				
		1	2	3-4	5-6	более 6	1	2	3-4	5-6	более 6
Катангский район	1453	366	655	383	44	5	25,2	45,1	26,4	3,0	0,3
Качугский район	6500	1663	2666	1838	284	49	25,6	41,0	28,3	4,4	0,8
Киренский район	4232	1282	1540	1265	120	25	30,3	36,4	29,9	2,8	0,6
Куйтунский район	11856	2865	5014	3471	461	45	24,2	42,3	29,3	3,9	0,4
Мамско-Чуйский район	3402	1361	1443	568	27	3	40,0	42,4	16,7	0,8	0,1
Нижнеилимский район	10093	2343	4165	3356	215	14	23,2	41,3	33,3	2,1	0,1
Нижнеудинский район	10296	2605	4219	3071	374	27	25,3	41,0	29,8	3,6	0,3
Ольхонский район	2657	711	954	824	148	20	26,8	35,9	31,0	5,6	0,8
Слюдянский район	5196	1389	2045	1521	198	43	26,7	39,4	29,3	3,8	0,8
Тайшетский район	10027	2541	4028	3093	335	30	25,3	40,2	30,8	3,3	0,3
Тулунский район	9241	2460	3718	2719	316	28	26,6	40,2	29,4	3,4	0,3
Усольский район	12113	3696	4623	3316	435	43	30,5	38,2	27,4	3,6	0,4
Усть-Илимский район	6201	1204	2701	2112	177	7	19,4	43,6	34,1	2,9	0,1
Усть-Кутский район	2457	631	1006	757	57	6	25,7	40,9	30,8	2,3	0,2
Усть-Удинский район	5086	1079	2092	1687	216	12	21,2	41,1	33,2	4,2	0,2
Черемховский район	8945	2246	3503	2711	425	60	25,1	39,2	30,3	4,8	0,7
Чунский район	10814	2213	4522	3609	435	35	20,5	41,8	33,4	4,0	0,3
Шелеховский район	6258	1495	2439	1975	303	46	23,9	39,0	31,6	4,8	0,7
Усть-Ордынский Бурятский автономный округ	38395	7915	14191	13246	2717	326	20,6	37,0	34,5	7,1	0,8
Аларский район	7766	1698	2916	2575	522	55	21,9	37,5	33,2	6,7	0,7
Баяндаевский район	3483	674	1333	1206	234	36	19,4	38,3	34,6	6,7	1,0
Боханский район	7737	1629	2983	2631	449	45	21,1	38,6	34,0	5,8	0,6
Нукутский район	4826	1041	1720	1636	384	45	21,6	35,6	33,9	8,0	0,9
Осинский район	5823	1070	1990	2139	548	76	18,4	34,2	36,7	9,4	1,3
Эхирит-Булагатский район	8760	1803	3249	3059	580	69	20,6	37,1	34,9	6,6	0,8

**РАСПРЕДЕЛЕНИЕ ЛИЧНЫХ ПОДСОБНЫХ И ДРУГИХ ИНДИВИДУАЛЬНЫХ ХОЗЯЙСТВ ГРАЖДАН
В СЕЛЬСКИХ ПОСЕЛЕНИЯХ ПО ЧИСЛУ ЛИЦ,
ЗАНЯТЫХ ВЫПОЛНЕНИЕМ СЕЛЬСКОХОЗЯЙСТВЕННЫХ РАБОТ**

	Число хозяйств – всего, единиц	из них - хозяйства, в которых выполнением сельхозработ занято, человек					В процентах от общего числа – хозяйства с числом занятых сельхозработами (человек)				
		1	2	3-4	5-6	более 6	1	2	3-4	5-6	более 6
Иркутская область	164801	40596	64104	51193	7985	923	24,6	38,9	31,1	4,8	0,6
Балаганский район	1746	404	725	535	79	3	23,1	41,5	30,6	4,5	0,2
Бодайбинский район	369	118	132	103	15	1	32,0	35,8	27,9	4,1	0,3
Ангарский район	971	290	324	286	57	14	29,9	33,4	29,5	5,9	1,4
Братский район	13454	3651	5695	3748	333	27	27,1	42,3	27,9	2,5	0,2
Жигаловский район	1460	284	529	515	117	15	19,5	36,2	35,3	8,0	1,0
Заларинский район	4777	1035	1924	1494	284	40	21,7	40,3	31,3	5,9	0,8
Зиминский район	5345	1465	2007	1606	243	24	27,4	37,5	30,0	4,5	0,4
Иркутский район	18236	4692	6751	5740	934	119	25,7	37,0	31,5	5,1	0,7
Казачинско-Ленский район	2355	526	995	742	83	9	22,3	42,3	31,5	3,5	0,4
Катангский район	1453	366	655	383	44	5	25,2	45,1	26,4	3,0	0,3
Качугский район	3780	1086	1427	1030	198	39	28,7	37,8	27,2	5,2	1,0
Киренский район	1632	433	638	486	67	8	26,5	39,1	29,8	4,1	0,5
Куйтунский район	8344	2132	3471	2371	333	37	25,6	41,6	28,4	4,0	0,4
Мамско-Чуйский район	24	9	15	-	-	-	37,5	62,5	-	-	-
Нижнеилимский район	3447	1007	1427	939	69	5	29,2	41,4	27,2	2,0	0,1
Нижнеудинский район	6803	1677	2743	2109	252	22	24,7	40,3	31,0	3,7	0,3

	Число хозяйств – всего, единиц	из них - хозяйства, в которых выполнением сельхозработ занято, человек					В процентах от общего числа – хозяйства с числом занятых сельхозработами (человек)				
		1	2	3-4	5-6	более 6	1	2	3-4	5-6	более 6
Ольхонский район	2139	574	747	669	129	20	26,8	34,9	31,3	6,0	0,9
Слюдянский район	1257	393	450	355	50	9	31,3	35,8	28,2	4,0	0,7
Тайшетский район	6976	1871	2788	2048	247	22	26,8	40,0	29,4	3,5	0,3
Тулунский район	9241	2460	3718	2719	316	28	26,6	40,2	29,4	3,4	0,3
Усольский район	6907	2135	2551	1907	280	34	30,9	36,9	27,6	4,1	0,5
Усть-Илимский район	4296	934	1791	1439	125	7	21,7	41,7	33,5	2,9	0,2
Усть-Кутский район	2090	576	836	625	50	3	27,6	40,0	29,9	2,4	0,1
Усть-Удинский район	3319	708	1358	1072	170	11	21,3	40,9	32,3	5,1	0,3
Черемховский район	7898	2029	3070	2382	375	42	25,7	38,9	30,2	4,7	0,5
Чунский район	3733	885	1498	1170	167	13	23,7	40,1	31,3	4,5	0,3
Шелеховский район	4354	941	1648	1474	251	40	21,6	37,9	33,9	5,8	0,9
Усть-Ордынский Бурятский автономный округ	38395	7915	14191	13246	2717	326	20,6	37,0	34,5	7,1	0,8
Аларский район	7766	1698	2916	2575	522	55	21,9	37,5	33,2	6,7	0,7
Баяндаевский район	3483	674	1333	1206	234	36	19,4	38,3	34,6	6,7	1,0
Боханский район	7737	1629	2983	2631	449	45	21,1	38,6	34,0	5,8	0,6
Нукутский район	4826	1041	1720	1636	384	45	21,6	35,6	33,9	8,0	0,9
Осинский район	5823	1070	1990	2139	548	76	18,4	34,2	36,7	9,4	1,3
Эхирит-Булагатский район	8760	1803	3249	3059	580	69	20,6	37,1	34,9	6,6	0,8

**РАСПРЕДЕЛЕНИЕ ЛИЧНЫХ ПОДСОБНЫХ И ДРУГИХ ИНДИВИДУАЛЬНЫХ ХОЗЯЙСТВ ГРАЖДАН
В ГОРОДСКИХ ПОСЕЛЕНИЯХ ПО ЧИСЛУ ЛИЦ,
ЗАНЯТЫХ ВЫПОЛНЕНИЕМ СЕЛЬСКОХОЗЯЙСТВЕННЫХ РАБОТ**

	Число хозяйств – всего, единиц	Из них - хозяйства, в которых выполнением сельхозработ занято, человек					В процентах от общего числа - хозяйства с числом занятых сельхозработами (человек)				
		1	2	3-4	5-6	более 6	1	2	3-4	5-6	более 6
Иркутская область	162039	39114	66077	50801	5482	565	24,1	40,8	31,4	3,4	0,3
Иркутск	17190	2707	5999	6870	1429	185	15,7	34,9	40,0	8,3	1,1
Ангарск	3474	1545	1158	680	90	1	44,5	33,3	19,6	2,6	0,0
Бодайбо	340	79	116	129	14	2	23,2	34,1	37,9	4,1	0,6
Братск	9345	2346	3893	2743	320	43	25,1	41,7	29,4	3,4	0,5
Зима	6760	1746	2568	2213	194	39	25,8	38,0	32,7	2,9	0,6
Нижнеудинск	11036	2627	4835	3279	276	19	23,8	43,8	29,7	2,5	0,2
Саянск	562	71	269	202	15	5	12,6	47,9	35,9	2,7	0,9
Тайшет	9667	2232	4298	2894	223	20	23,1	44,5	29,9	2,3	0,2
Тулун	10098	2500	4305	3047	235	11	24,8	42,6	30,2	2,3	0,1
Усолье-Сибирское	4761	1685	1660	1306	103	7	35,4	34,9	27,4	2,2	0,1
Усть-Илимск	2132	451	941	666	68	6	21,2	44,1	31,2	3,2	0,3
Усть-Кут	5003	1140	2153	1597	113	-	22,8	43,0	31,9	2,3	-
Черемхово	10857	3104	4272	3247	228	6	28,6	39,3	29,9	2,1	0,1
Шелехов	1659	394	618	534	98	15	23,7	37,3	32,2	5,9	0,9
Балаганский район	1488	351	708	404	24	1	23,6	47,6	27,2	1,6	0,1
Бодайбинский район	3137	1049	1347	708	33	-	33,4	42,9	22,6	1,1	-
Ангарский район	2023	496	840	558	111	18	24,5	41,5	27,6	5,5	0,9
Братский район	2329	469	821	944	92	3	20,1	35,3	40,5	4,0	0,1
Жигаловский район	1570	314	653	536	67	-	20,0	41,6	34,1	4,3	-
Заларинский район	3829	899	1813	1006	105	6	23,5	47,3	26,3	2,7	0,2

	Число хозяйств – всего, единиц	Из них - хозяйства, в которых выполнением сельхозработ занято, человек					В процентах от общего числа - хозяйства с числом занятых сельхозработами (человек)				
		1	2	3-4	5-6	более 6	1	2	3-4	5-6	более 6
Иркутский район	3347	754	1284	1171	113	25	22,5	38,4	35,0	3,4	0,7
Казачинско-Ленский район	2298	221	1024	969	84	-	9,6	44,6	42,2	3,7	-
Качугский район	2720	577	1239	808	86	10	21,2	45,6	29,7	3,2	0,4
Киренский район	2600	849	902	779	53	17	32,7	34,7	30,0	2,0	0,7
Куйтунский район	3512	733	1543	1100	128	8	20,9	43,9	31,3	3,6	0,2
Мамско-Чуйский район	3378	1352	1428	568	27	3	40,0	42,3	16,8	0,8	0,1
Нижнеилимский район	6646	1336	2738	2417	146	9	20,1	41,2	36,4	2,2	0,1
Нижнеудинский район	3493	928	1476	962	122	5	26,6	42,3	27,5	3,5	0,1
Ольхонский район	518	137	207	155	19	-	26,4	40,0	29,9	3,7	-
Слюдянский район	3939	996	1595	1166	148	34	25,3	40,5	29,6	3,8	0,9
Тайшетский район	3051	670	1240	1045	88	8	22,0	40,6	34,3	2,9	0,3
Усольский район	5206	1561	2072	1409	155	9	30,0	39,8	27,1	3,0	0,2
Усть-Илимский район	1905	270	910	673	52	-	14,2	47,8	35,3	2,7	-
Усть-Кутский район	367	55	170	132	7	3	15,0	46,3	36,0	1,9	0,8
Усть-Удинский район	1767	371	734	615	46	1	21,0	41,5	34,8	2,6	0,1
Черемховский район	1047	217	433	329	50	18	20,7	41,4	31,4	4,8	1,7
Чунский район	7081	1328	3024	2439	268	22	18,8	42,7	34,4	3,8	0,3
Шелеховский район	1904	554	791	501	52	6	29,1	41,5	26,3	2,7	0,3

Зам. руководителя



И. И. Овсянникова

Отдел статистики с/х
Щербина, Прокопьева
8 (3952) 33 26 17

**Отпечатано в Территориальном органе
Федеральной службы
государственной статистики по Иркутской области,
г. Иркутск, ул.Чкалова, 39**

заказ _____, тираж _____; 14.11.2008